

# Leleux Press Review







Friday 3/11/2017



	<p style="text-align: center;"><b>BEL 20 (Belgium)</b></p> <table border="1"> <tr> <td>Last Price</td> <td><b>4102,26</b></td> <td>Minimum Price</td> <td><b>1046,07 (02/09/1992)</b></td> <td>Maximum Price</td> <td><b>4759,01 (23/05/2007)</b></td> </tr> <tr> <td>Gainers</td> <td><b>8</b></td> <td>Losers</td> <td><b>12</b></td> <td></td> <td></td> </tr> <tr> <td>UMICORE (BE)</td> <td><b>38,81 ▲ +0,80%</b></td> <td>UCB (BE)</td> <td><b>61,59 ▼ -0,91%</b></td> <td></td> <td></td> </tr> <tr> <td>ENGIE</td> <td><b>14,61 ▲ +0,72%</b></td> <td>ING GROEP N.V.</td> <td><b>15,82 ▼ -0,72%</b></td> <td></td> <td></td> </tr> <tr> <td>SOFINA SA</td> <td><b>130,20 ▲ +0,69%</b></td> <td>TELENET</td> <td><b>59,36 ▼ -0,68%</b></td> <td></td> <td></td> </tr> </table>	Last Price	<b>4102,26</b>	Minimum Price	<b>1046,07 (02/09/1992)</b>	Maximum Price	<b>4759,01 (23/05/2007)</b>	Gainers	<b>8</b>	Losers	<b>12</b>			UMICORE (BE)	<b>38,81 ▲ +0,80%</b>	UCB (BE)	<b>61,59 ▼ -0,91%</b>			ENGIE	<b>14,61 ▲ +0,72%</b>	ING GROEP N.V.	<b>15,82 ▼ -0,72%</b>			SOFINA SA	<b>130,20 ▲ +0,69%</b>	TELENET	<b>59,36 ▼ -0,68%</b>		
Last Price	<b>4102,26</b>	Minimum Price	<b>1046,07 (02/09/1992)</b>	Maximum Price	<b>4759,01 (23/05/2007)</b>																										
Gainers	<b>8</b>	Losers	<b>12</b>																												
UMICORE (BE)	<b>38,81 ▲ +0,80%</b>	UCB (BE)	<b>61,59 ▼ -0,91%</b>																												
ENGIE	<b>14,61 ▲ +0,72%</b>	ING GROEP N.V.	<b>15,82 ▼ -0,72%</b>																												
SOFINA SA	<b>130,20 ▲ +0,69%</b>	TELENET	<b>59,36 ▼ -0,68%</b>																												
	<p style="text-align: center;"><b>CAC 40 (France)</b></p> <table border="1"> <tr> <td>Last Price</td> <td><b>5510,50</b></td> <td>Minimum Price</td> <td><b>2693,21 (23/09/2011)</b></td> <td>Maximum Price</td> <td><b>7347,94 (21/10/2009)</b></td> </tr> <tr> <td>Gainers</td> <td><b>23</b></td> <td>Losers</td> <td><b>17</b></td> <td></td> <td></td> </tr> <tr> <td>MICHELIN (FR)</td> <td><b>126,90 ▲ +0,99%</b></td> <td>CAPGEMINI (FR)</td> <td><b>104,10 ▼ -0,90%</b></td> <td></td> <td></td> </tr> <tr> <td>UNIBAIL</td> <td><b>213,70 ▲ +0,87%</b></td> <td>STMICROELECTRONICS (</td> <td><b>20,42 ▼ -0,84%</b></td> <td></td> <td></td> </tr> <tr> <td>ORANGE (FR)</td> <td><b>14,29 ▲ +0,74%</b></td> <td>SAINT GOBAIN (FR)</td> <td><b>49,99 ▼ -0,66%</b></td> <td></td> <td></td> </tr> </table>	Last Price	<b>5510,50</b>	Minimum Price	<b>2693,21 (23/09/2011)</b>	Maximum Price	<b>7347,94 (21/10/2009)</b>	Gainers	<b>23</b>	Losers	<b>17</b>			MICHELIN (FR)	<b>126,90 ▲ +0,99%</b>	CAPGEMINI (FR)	<b>104,10 ▼ -0,90%</b>			UNIBAIL	<b>213,70 ▲ +0,87%</b>	STMICROELECTRONICS (	<b>20,42 ▼ -0,84%</b>			ORANGE (FR)	<b>14,29 ▲ +0,74%</b>	SAINT GOBAIN (FR)	<b>49,99 ▼ -0,66%</b>		
Last Price	<b>5510,50</b>	Minimum Price	<b>2693,21 (23/09/2011)</b>	Maximum Price	<b>7347,94 (21/10/2009)</b>																										
Gainers	<b>23</b>	Losers	<b>17</b>																												
MICHELIN (FR)	<b>126,90 ▲ +0,99%</b>	CAPGEMINI (FR)	<b>104,10 ▼ -0,90%</b>																												
UNIBAIL	<b>213,70 ▲ +0,87%</b>	STMICROELECTRONICS (	<b>20,42 ▼ -0,84%</b>																												
ORANGE (FR)	<b>14,29 ▲ +0,74%</b>	SAINT GOBAIN (FR)	<b>49,99 ▼ -0,66%</b>																												
	<p style="text-align: center;"><b>AEX (Nederland)</b></p> <table border="1"> <tr> <td>Last Price</td> <td><b>553,83</b></td> <td>Minimum Price</td> <td><b>194,99 (09/03/2009)</b></td> <td>Maximum Price</td> <td><b>806,41 (21/10/2009)</b></td> </tr> <tr> <td>Gainers</td> <td><b>12</b></td> <td>Losers</td> <td><b>13</b></td> <td></td> <td></td> </tr> <tr> <td>SBM OFFSHORE NV</td> <td><b>15,50 ▲ +0,97%</b></td> <td>ING GROEP N.V.</td> <td><b>15,82 ▼ -0,72%</b></td> <td></td> <td></td> </tr> <tr> <td>AHOLD DELHAIZE</td> <td><b>16,14 ▲ +0,96%</b></td> <td>KONINKLIJKE PHILIPS</td> <td><b>35,26 ▼ -0,49%</b></td> <td></td> <td></td> </tr> <tr> <td>BOSKALIS WESTMIN</td> <td><b>30,76 ▲ +0,90%</b></td> <td>VOPAK</td> <td><b>36,42 ▼ -0,46%</b></td> <td></td> <td></td> </tr> </table>	Last Price	<b>553,83</b>	Minimum Price	<b>194,99 (09/03/2009)</b>	Maximum Price	<b>806,41 (21/10/2009)</b>	Gainers	<b>12</b>	Losers	<b>13</b>			SBM OFFSHORE NV	<b>15,50 ▲ +0,97%</b>	ING GROEP N.V.	<b>15,82 ▼ -0,72%</b>			AHOLD DELHAIZE	<b>16,14 ▲ +0,96%</b>	KONINKLIJKE PHILIPS	<b>35,26 ▼ -0,49%</b>			BOSKALIS WESTMIN	<b>30,76 ▲ +0,90%</b>	VOPAK	<b>36,42 ▼ -0,46%</b>		
Last Price	<b>553,83</b>	Minimum Price	<b>194,99 (09/03/2009)</b>	Maximum Price	<b>806,41 (21/10/2009)</b>																										
Gainers	<b>12</b>	Losers	<b>13</b>																												
SBM OFFSHORE NV	<b>15,50 ▲ +0,97%</b>	ING GROEP N.V.	<b>15,82 ▼ -0,72%</b>																												
AHOLD DELHAIZE	<b>16,14 ▲ +0,96%</b>	KONINKLIJKE PHILIPS	<b>35,26 ▼ -0,49%</b>																												
BOSKALIS WESTMIN	<b>30,76 ▲ +0,90%</b>	VOPAK	<b>36,42 ▼ -0,46%</b>																												
	<p style="text-align: center;"><b>DAX (Deutschland)</b></p> <table border="1"> <tr> <td>Last Price</td> <td><b>13440,93</b></td> <td>Minimum Price</td> <td><b>438,38 (18/03/2002)</b></td> <td>Maximum Price</td> <td><b>636497,44 (18/03/2011)</b></td> </tr> <tr> <td>Gainers</td> <td><b>15</b></td> <td>Losers</td> <td><b>15</b></td> <td></td> <td></td> </tr> <tr> <td>COMMERZBANK AG</td> <td><b>11,99 ▲ +0,79%</b></td> <td>FRESENIUS MED CARE (</td> <td><b>82,45 ▼ -0,68%</b></td> <td></td> <td></td> </tr> <tr> <td>VONOVIA SE</td> <td><b>38,49 ▲ +0,75%</b></td> <td>DEUTSCHE BOERSE (DE)</td> <td><b>89,95 ▼ -0,65%</b></td> <td></td> <td></td> </tr> <tr> <td>DEUTSCHE TEL (DE)</td> <td><b>15,45 ▲ +0,65%</b></td> <td>SIEMENS (DE)</td> <td><b>124,50 ▼ -0,55%</b></td> <td></td> <td></td> </tr> </table>	Last Price	<b>13440,93</b>	Minimum Price	<b>438,38 (18/03/2002)</b>	Maximum Price	<b>636497,44 (18/03/2011)</b>	Gainers	<b>15</b>	Losers	<b>15</b>			COMMERZBANK AG	<b>11,99 ▲ +0,79%</b>	FRESENIUS MED CARE (	<b>82,45 ▼ -0,68%</b>			VONOVIA SE	<b>38,49 ▲ +0,75%</b>	DEUTSCHE BOERSE (DE)	<b>89,95 ▼ -0,65%</b>			DEUTSCHE TEL (DE)	<b>15,45 ▲ +0,65%</b>	SIEMENS (DE)	<b>124,50 ▼ -0,55%</b>		
Last Price	<b>13440,93</b>	Minimum Price	<b>438,38 (18/03/2002)</b>	Maximum Price	<b>636497,44 (18/03/2011)</b>																										
Gainers	<b>15</b>	Losers	<b>15</b>																												
COMMERZBANK AG	<b>11,99 ▲ +0,79%</b>	FRESENIUS MED CARE (	<b>82,45 ▼ -0,68%</b>																												
VONOVIA SE	<b>38,49 ▲ +0,75%</b>	DEUTSCHE BOERSE (DE)	<b>89,95 ▼ -0,65%</b>																												
DEUTSCHE TEL (DE)	<b>15,45 ▲ +0,65%</b>	SIEMENS (DE)	<b>124,50 ▼ -0,55%</b>																												
	<p style="text-align: center;"><b>FTSE 100 (United Kingdom)</b></p> <table border="1"> <tr> <td>Last Price</td> <td><b>7555,32</b></td> <td>Minimum Price</td> <td><b>3277,50 (12/03/2003)</b></td> <td>Maximum Price</td> <td><b>53548,10 (16/11/2009)</b></td> </tr> <tr> <td>Gainers</td> <td><b>47</b></td> <td>Losers</td> <td><b>52</b></td> <td></td> <td></td> </tr> <tr> <td>BRITISH LAND COMPANY</td> <td><b>6,00 ▲ +0,84%</b></td> <td>BUNZL ORD 25P</td> <td><b>23,07 ▼ -0,97%</b></td> <td></td> <td></td> </tr> <tr> <td>WOLSELEY ORD 10P</td> <td><b>53,30 ▲ +0,73%</b></td> <td>CENTRICA PLC</td> <td><b>1,66 ▼ -0,95%</b></td> <td></td> <td></td> </tr> <tr> <td>UNITED UTILITIES PLC</td> <td><b>8,27 ▲ +0,66%</b></td> <td>RSA INSURANCE GROUP</td> <td><b>6,26 ▼ -0,88%</b></td> <td></td> <td></td> </tr> </table>	Last Price	<b>7555,32</b>	Minimum Price	<b>3277,50 (12/03/2003)</b>	Maximum Price	<b>53548,10 (16/11/2009)</b>	Gainers	<b>47</b>	Losers	<b>52</b>			BRITISH LAND COMPANY	<b>6,00 ▲ +0,84%</b>	BUNZL ORD 25P	<b>23,07 ▼ -0,97%</b>			WOLSELEY ORD 10P	<b>53,30 ▲ +0,73%</b>	CENTRICA PLC	<b>1,66 ▼ -0,95%</b>			UNITED UTILITIES PLC	<b>8,27 ▲ +0,66%</b>	RSA INSURANCE GROUP	<b>6,26 ▼ -0,88%</b>		
Last Price	<b>7555,32</b>	Minimum Price	<b>3277,50 (12/03/2003)</b>	Maximum Price	<b>53548,10 (16/11/2009)</b>																										
Gainers	<b>47</b>	Losers	<b>52</b>																												
BRITISH LAND COMPANY	<b>6,00 ▲ +0,84%</b>	BUNZL ORD 25P	<b>23,07 ▼ -0,97%</b>																												
WOLSELEY ORD 10P	<b>53,30 ▲ +0,73%</b>	CENTRICA PLC	<b>1,66 ▼ -0,95%</b>																												
UNITED UTILITIES PLC	<b>8,27 ▲ +0,66%</b>	RSA INSURANCE GROUP	<b>6,26 ▼ -0,88%</b>																												
	<p style="text-align: center;"><b>PSI 20 (Portugal)</b></p> <table border="1"> <tr> <td>Last Price</td> <td><b>5446,82</b></td> <td>Minimum Price</td> <td><b>1000,00 (04/05/2006)</b></td> <td>Maximum Price</td> <td><b>10320,49 (07/04/2006)</b></td> </tr> <tr> <td>Gainers</td> <td><b>10</b></td> <td>Losers</td> <td><b>8</b></td> <td></td> <td></td> </tr> <tr> <td>THE NAVIGATOR COMP</td> <td><b>4,52 ▲ +0,84%</b></td> <td>SONAE,SGPS</td> <td><b>1,02 ▼ -0,96%</b></td> <td></td> <td></td> </tr> <tr> <td>IBERSOL,SGPS</td> <td><b>12,30 ▲ +0,53%</b></td> <td>ZON MULTIMEDIA</td> <td><b>5,08 ▼ -0,95%</b></td> <td></td> <td></td> </tr> <tr> <td>ENERGIAS DE PORTUGAL</td> <td><b>3,10 ▲ +0,42%</b></td> <td>EDP RENOVAVEIS</td> <td><b>7,16 ▼ -0,41%</b></td> <td></td> <td></td> </tr> </table>	Last Price	<b>5446,82</b>	Minimum Price	<b>1000,00 (04/05/2006)</b>	Maximum Price	<b>10320,49 (07/04/2006)</b>	Gainers	<b>10</b>	Losers	<b>8</b>			THE NAVIGATOR COMP	<b>4,52 ▲ +0,84%</b>	SONAE,SGPS	<b>1,02 ▼ -0,96%</b>			IBERSOL,SGPS	<b>12,30 ▲ +0,53%</b>	ZON MULTIMEDIA	<b>5,08 ▼ -0,95%</b>			ENERGIAS DE PORTUGAL	<b>3,10 ▲ +0,42%</b>	EDP RENOVAVEIS	<b>7,16 ▼ -0,41%</b>		
Last Price	<b>5446,82</b>	Minimum Price	<b>1000,00 (04/05/2006)</b>	Maximum Price	<b>10320,49 (07/04/2006)</b>																										
Gainers	<b>10</b>	Losers	<b>8</b>																												
THE NAVIGATOR COMP	<b>4,52 ▲ +0,84%</b>	SONAE,SGPS	<b>1,02 ▼ -0,96%</b>																												
IBERSOL,SGPS	<b>12,30 ▲ +0,53%</b>	ZON MULTIMEDIA	<b>5,08 ▼ -0,95%</b>																												
ENERGIAS DE PORTUGAL	<b>3,10 ▲ +0,42%</b>	EDP RENOVAVEIS	<b>7,16 ▼ -0,41%</b>																												
	<p style="text-align: center;"><b>Dow Jones Industries (United States)</b></p> <table border="1"> <tr> <td>Last Price</td> <td><b>23516,26</b></td> <td>Minimum Price</td> <td><b>0,20 (21/10/2011)</b></td> <td>Maximum Price</td> <td><b>23525,93 (02/11/2017)</b></td> </tr> <tr> <td>Gainers</td> <td><b>18</b></td> <td>Losers</td> <td><b>12</b></td> <td></td> <td></td> </tr> <tr> <td>WAL-MART STORES (US)</td> <td><b>88,80 ▲ +0,97%</b></td> <td>VERIZON COMM (US)</td> <td><b>47,46 ▼ -0,77%</b></td> <td></td> <td></td> </tr> <tr> <td>TRAVELLERS CAS INC</td> <td><b>134,69 ▲ +0,91%</b></td> <td>WALT DISNEY CO</td> <td><b>98,35 ▼ -0,68%</b></td> <td></td> <td></td> </tr> <tr> <td>3M CO (US)</td> <td><b>232,23 ▲ +0,89%</b></td> <td>CHEVRON CORP (US)</td> <td><b>115,33 ▼ -0,49%</b></td> <td></td> <td></td> </tr> </table>	Last Price	<b>23516,26</b>	Minimum Price	<b>0,20 (21/10/2011)</b>	Maximum Price	<b>23525,93 (02/11/2017)</b>	Gainers	<b>18</b>	Losers	<b>12</b>			WAL-MART STORES (US)	<b>88,80 ▲ +0,97%</b>	VERIZON COMM (US)	<b>47,46 ▼ -0,77%</b>			TRAVELLERS CAS INC	<b>134,69 ▲ +0,91%</b>	WALT DISNEY CO	<b>98,35 ▼ -0,68%</b>			3M CO (US)	<b>232,23 ▲ +0,89%</b>	CHEVRON CORP (US)	<b>115,33 ▼ -0,49%</b>		
Last Price	<b>23516,26</b>	Minimum Price	<b>0,20 (21/10/2011)</b>	Maximum Price	<b>23525,93 (02/11/2017)</b>																										
Gainers	<b>18</b>	Losers	<b>12</b>																												
WAL-MART STORES (US)	<b>88,80 ▲ +0,97%</b>	VERIZON COMM (US)	<b>47,46 ▼ -0,77%</b>																												
TRAVELLERS CAS INC	<b>134,69 ▲ +0,91%</b>	WALT DISNEY CO	<b>98,35 ▼ -0,68%</b>																												
3M CO (US)	<b>232,23 ▲ +0,89%</b>	CHEVRON CORP (US)	<b>115,33 ▼ -0,49%</b>																												




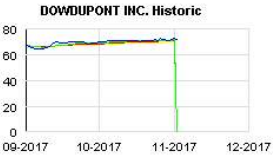

# Leleux Press Review

Friday 3/11/2017

 <p>CREDIT SUISSE (CH) Historic</p>	<p><b>CSGN - CREDIT SUISSE (CH) - CHF</b></p> <p><b>Credit Suisse: bat les attentes au 3e trimestre.</b> <span style="float: right;"><b>Cercle Finance (02/11/2017)</b></span></p> <p>(CercleFinance.com) - Le titre CS Group progresse de 2% et prend ainsi la tête du SMI, après la publication par l'établissement bancaire d'un bénéfice net en progression à 244 millions de francs suisses, battant ainsi un consensus de l'ordre de 200 millions.</p> <p>En données ajustées, le profit imposable a augmenté de 90% à 620 millions de francs, le repli de 2% des revenus nets, à cinq milliards, ayant été plus que compensé par une contraction de 9% des dépenses opérationnelles, à 4,4 milliards.</p> <p>'Le basculement de l'activité du groupe vers la gestion de fortune, au détriment des activités de marché, semble commencer à porter ses fruits', note Aurel BGC, ajoutant que 'Credit Suisse délivre une vision plutôt optimiste de ses perspectives'.</p>
 <p>ROYAL DUTCH SHELL A (UK) Historic</p>	<p><b>RDSA - ROYAL DUTCH SHELL A (UK) - GBP</b></p> <p><b>Shell: bénéfice net part du groupe triplé au 3e trimestre.</b> <span style="float: right;"><b>Cercle Finance (02/11/2017)</b></span></p> <p>(CercleFinance.com) - Shell reste à peu près atone (+0,1%) à Amsterdam, après la publication d'un bénéfice net part du groupe de près de 4,1 milliards de dollars au titre du troisième trimestre 2017, soit le triple de celui engrangé un an auparavant.</p> <p>A coûts d'approvisionnement constant (CCS) et hors éléments exceptionnels le bénéfice net a augmenté de près de moitié à 4,2 milliards, avec des hausses de contributions à la fois de l'amont, de l'aval et du gaz intégré.</p> <p>'Les résultats ont bénéficié de conditions plus fortes dans le secteur du raffinage et de la chimie, de prix réalisés accrus pour le pétrole et le gaz, ainsi que d'une production plus élevée à partir de nouveaux champs', explique la compagnie pétro-gazière.</p>
 <p>UNILEVER NV CVA Historic</p>	<p><b>UNA - UNILEVER NV CVA - EUR</b></p> <p><b>Dividende optionnel (DRIP)</b> <span style="float: right;"><b>Corporate Actions Leleux Associated Brokers (02/11/2017)</b></span></p> <p>Il est possible d'encaisser le dividende en espèces ou de réinvestir en nouvelles actions. En cas de réinvestissement dans de nouvelles actions, le montant du précompte mobilier belge de 30% ainsi que la taxe boursière de 0,27% seront portés en compte lors de la livraison des nouvelles actions. Le dividende net étranger s'élève à 0,304725 EUR. Le ratio de réinvestissement du dividende n'est pas encore connu.</p> <p>Une des 2 options suivantes peut être choisie :</p> <ul style="list-style-type: none"><li>- Option 1: Réinvestir le dividende.</li><li>- Option 2: Percevoir le dividende en espèces.</li></ul> <p>La date limite pour répondre à cette opération sur titres a été fixée au 3 Décembre 2017.</p>
 <p>UNILEVER NV CVA Historic</p>	<p><b>UNA - UNILEVER NV CVA - EUR</b></p> <p><b>Keuzedividend (DRIP)</b> <span style="float: right;"><b>Corporate Actions Leleux Associated Brokers (02/11/2017)</b></span></p> <p>De mogelijkheid wordt aangeboden om het dividend in specien te innen of om in nieuwe aandelen te herinvesteren. Bij herinvestering in nieuwe aandelen zal het netto dividend geherinvesteerd worden en de Belgische roerende voorheffing van 30% en de beurstaks van 0,27% afgerekend worden. Dit bedrag zal gedebiteerd worden op moment van de levering van de nieuwe aandelen. Het buitenlandse netto dividend bedraagt 0,304725 EUR. De uitkeringsratio is nog niet bekend.</p> <p>Volgende 2 opties worden aangeboden :</p> <ul style="list-style-type: none"><li>- Optie 1: Het dividend herinvesteren.</li><li>- Optie 2: Het dividend innen in specien.</li></ul> <p>De uiterste antwoorddatum is vastgesteld op 3 December 2017.</p>
 <p>ING GROEP N.V. Historic</p>	<p><b>INGA - ING GROEP N.V. - EUR</b></p> <p><b>ING Group: bénéfices en légère hausse au 3e trimestre.</b> <span style="float: right;"><b>Cercle Finance (02/11/2017)</b></span></p> <p>(CercleFinance.com) - L'action ING Group grappille 0,2% à Amsterdam, après l'annonce par le premier groupe financier des Pays-Bas, d'un bénéfice net sous-jacent en hausse de 3% à 1,38 milliard d'euros au titre du trimestre écoulé.</p> <p>Le revenu sous-jacent s'est accru de 1% à 4,4 milliard d'euros, pour une base de clients globale en hausse de 400.000 à 36,9 millions, dont 10,5 millions de clients à titre principal. Le flux de dépôts de clients net s'est monté à 4,2 milliards d'euros.</p> <p>ING - qui pense être sur la bonne voie pour se transformer en 'banque du futur' - fait aussi état d'un ratio de solvabilité CET1 'fully-loaded' stable à 14,5%, ainsi que d'un retour sur fonds propres (RoE) de 11%, contre 9,1% un an auparavant.</p>
 <p>PUBLICIS GROUPE (FR) Historic</p>	<p><b>PUB - PUBLICIS GROUPE (FR) - EUR</b></p> <p><b>Publicis: conserverait le budget L'Oréal pour la France.</b> <span style="float: right;"><b>Cercle Finance (02/11/2017)</b></span></p> <p>(CercleFinance.com) - Selon le magazine Stratégies, Publicis va conserver le budget média pour la France du géant des cosmétiques L'Oréal. Remis en jeu et 'très disputé', le budget était notamment convoité par Dentsu Aegis Network, alors qu'historiquement il constituait la chasse gardée de Zenith, une branche du groupe publicitaire français.</p> <p>'Le budget L'Oréal était la compétition média de l'année, avec un budget investi de 545,3 millions d'euros en 2016, dont plus de 75% en TV, selon Kantar Media', détaille la publication spécialisée.</p>

# Leleux Press Review

Friday 3/11/2017

 <p>UNILEVER PLC (UK) Historic</p>	<p><b>ULVR - UNILEVER PLC (UK) - GBP</b></p> <p><b>Dividende optionnel (DRIP)</b> <span style="float: right;"><b>Corporate Actions Leleux Associated Brokers (02/11/2017)</b></span></p> <p>Il est possible d'encaisser le dividende en espèces ou de réinvestir en nouvelles actions. En cas de réinvestissement dans de nouvelles actions, le montant du précompte mobilier belge de 30% ainsi que la taxe boursière de 0,27% seront portés en compte lors de la livraison des nouvelles actions. Le dividende brut s'élève à 0,3199 GBP. Le ratio de réinvestissement du dividende n'est pas encore connu. En cas de réinvestissement, les fractions ne seront pas indemnisées.</p> <p>Une des 2 options suivantes peut être choisie :</p> <p>- Option 1: Réinvestir le dividende. - Option 2: Percevoir le dividende en espèces.</p> <p>La date limite pour répondre à cette opération sur titres a été fixée au 20 Novembre 2017.</p>
 <p>UNILEVER PLC (UK) Historic</p>	<p><b>ULVR - UNILEVER PLC (UK) - GBP</b></p> <p><b>Keuzedividend (DRIP)</b> <span style="float: right;"><b>Corporate Actions Leleux Associated Brokers (02/11/2017)</b></span></p> <p>De mogelijkheid wordt aangeboden om het dividend in specien te innen of om in nieuwe aandelen te herinvesteren. Bij herinvestering in nieuwe aandelen zal het dividend geheerinvesteerd worden en de Belgische roerende voorheffing van 30% en de beurstaks van 0,27% afgerekend worden. Dit bedrag zal gedebiteerd worden op moment van de levering van de nieuwe aandelen. Het brutodividend bedraagt 0,3199 GBP. De uitkeringsratio is nog niet bekend. In geval van herinvestering zullen de fracties niet terugbetaald worden.</p> <p>Volgende 2 opties worden aangeboden :</p> <p>- Optie 1: Het dividend herinvesteren. - Optie 2: Het dividend innen in specien.</p> <p>De uiterste antwoorddatum is vastgesteld op 20 November 2017.</p>
 <p>QUALCOMM (US) Historic</p>	<p><b>QCOM - QUALCOMM (US) - USD</b></p> <p><b>Qualcomm: consensus battu au troisième trimestre.</b> <span style="float: right;"><b>Cercle Finance (02/11/2017)</b></span></p> <p>(CercleFinance.com) - Publiés après la clôture de Wall Street, les résultats du troisième trimestre de Qualcomm ont dépassé les attentes.</p> <p>Le spécialiste de la conception de solutions télécoms, actuellement en litige commercial avec Apple, a certes vu son bénéfice net fondre de 89% à 168 millions de dollars, la faute à une provision exceptionnelle de 778 millions liée à ce litige (qui concerne les brevets autour de composants dans les iPhone et les iPad et fait actuellement l'objet d'un procès), à un risque d'amende à Taiwan pour position dominante et à un autre conflit judiciaire avec BlackBerry. En excluant ces éléments exceptionnels, le bénéfice par action (BPA) de Qualcomm ressort cependant à 92 cents, contre une estimation moyenne des analystes de 81 cents.</p> <p>En repli de 4,4% comparativement au troisième trimestre de 2016, le chiffre d'affaires s'est pour sa part établi à 5,9 milliards de dollars, soit 100 millions de plus qu'anticipé par le marché.</p> <p>Qualcomm table sur un BPA compris entre 85 et 95 cents ainsi que sur un chiffre d'affaires de 5,5 à 6,3 milliards de dollars au titre du dernier trimestre de l'exercice. Le consensus vise, lui, respectivement 90 cents et 5,9 milliards.</p> <p>Rappelons enfin que la KFTC (Korea Fair Trade Commission), estimant que les méthodes de licences de brevets de Qualcomm violent les lois en vigueur sur la concurrence, a infligé au groupe une amende de l'ordre de 900 millions de dollars début septembre. Qualcomm a fait appel de cette décision de la Haute Cour devant la Cour Suprême coréenne.</p>
 <p>DOWDUPONT INC. Historic</p>	<p><b>DWDP - DOWDUPONT INC. - USD</b></p> <p><b>DowDuPont: dépasse les attentes au 3e trimestre.</b> <span style="float: right;"><b>Cercle Finance (02/11/2017)</b></span></p> <p>(CercleFinance.com) - DowDuPont -le groupe de chimie issu de la fusion entre Dow Chemical et DuPont réalisée il y a deux mois- affiche un BPA ajusté pro forma en hausse de 10% à 55 cents pour le troisième trimestre, soit douze cents de plus que le consensus.</p> <p>Toujours en données pro forma, l'EBITDA opérationnel a augmenté de 7% à plus de 3,2 milliards de dollars, pour un chiffre d'affaires en croissance de 8% à près de 18,3 milliards grâce à une demande vigoureuse sur de nombreux marchés finaux.</p> <p>Par ailleurs, DowDuPont annonce une série de mesures destinées à générer des économies de coûts de trois milliards de dollars, ce qui se traduira par des charges avant impôt d'environ deux milliards, dont un milliard sur le trimestre en cours.</p>
 <p>VALEO Historic</p>	<p><b>FR - VALEO - EUR</b></p> <p><b>Valeo: BlackRock et Harris Associates se renforcent.</b> <span style="float: right;"><b>Cercle Finance (02/11/2017)</b></span></p> <p>(CercleFinance.com) - Deux avis publiés ce matin par l'Autorité des marchés financiers relaient les déclarations selon lesquelles BlackRock et Harris Associates, deux sociétés de gestion américaines, sont renforcées au capital de Valeo.</p> <p>Ainsi, en date du 30 octobre, et après une acquisition de titres sur le marché, Harris Associates, filiale de Natixis Global Asset Management, a franchi en hausse les seuils de 5% du capital et des droits de vote du groupe, et détenait à cette date 5,19% des parts et 5,07% des voix.</p> <p>Par ailleurs, en date du 31 octobre, BlackRock, 'méga-gestion' américaine dont l'encours frôle les 6.000 milliards de dollars, a franchi en hausse le seuil des 5% des droits de vote. Après l'acquisition d'actions hors marché et d'une augmentation du nombre d'actions détenues à titre de collatéral, elle pointait à 5,14% du capital et 5,03% des droits de vote de l'équipementier automobile français.</p>

# Leleux Press Review






Friday 3/11/2017



<p>SWISS RE HLDG N Historic</p>	<p><b>SREN - SWISS RE HLDG N - CHF</b></p> <p><b>Swiss Re: en perte sur neuf mois à cause des ouragans.</b> <span style="float: right;"><b>Cercle Finance (02/11/2017)</b></span></p> <p>(CercleFinance.com) - Swiss Re fait état d'une perte nette de 468 millions de dollars au titre des neuf premiers mois de l'année 2017, à comparer à un bénéfice net de trois milliards engrangé sur la même période de l'exercice précédent.</p> <p>Le réassureur rappelle qu'il a indiqué en octobre s'attendre à une perte combinée (nette de rétrocessions et avant impôts) de l'ordre de 3,6 milliards liée à son exposition aux ouragans Harvey, Irma et Maria, ainsi qu'aux séismes au Mexique.</p> <p>Le groupe helvétique déclare toutefois maintenir une position de capitaux très forte et une flexibilité financière élevée, permettant le lancement ce mois-ci d'un programme de rachat d'actions pour jusqu'à un milliard de francs suisses.</p>
<p>FRESENIUS SE &amp; CO (DE) Historic</p>	<p><b>FRE - FRESENIUS SE &amp; CO (DE) - EUR</b></p> <p><b>Fresenius: en retrait après ses trimestriels.</b> <span style="float: right;"><b>Cercle Finance (02/11/2017)</b></span></p> <p>(CercleFinance.com) - Fresenius perd 1% à Francfort après la publication par le conglomérat de santé allemand d'un bénéfice net de 423 millions d'euros au titre du troisième trimestre 2017, en hausse de 11% (+14% hors effets de changes).</p> <p>Fort d'un chiffre d'affaires trimestriel en croissance de 12% à 8,3 milliards d'euros (+15% à changes constants), le groupe confirme son objectif d'une progression de ses revenus de 15-17% à changes constants sur l'année 2017.</p> <p>Néanmoins, un analyste suivant le titre indique que Fresenius déçoit sur ses prévisions, la direction jugeant maintenant 'difficile' l'atteinte des prévisions 2018 pour sa filiale américaine de génériques Akorn.</p>
<p>KONINKLIJKE DSM NV Historic</p>	<p><b>DSM - KONINKLIJKE DSM NV - EUR</b></p> <p><b>DSM: un bon troisième trimestre.</b> <span style="float: right;"><b>Cercle Finance (02/11/2017)</b></span></p> <p>(CercleFinance.com) - L'action DSM engrange 1,1% ce jeudi vers 14h45 à Amsterdam, entourée après l'annonce de comptes supérieurs aux attentes au troisième trimestre.</p> <p>Le groupe pharmaceutique néerlandais, qui vient d'entamer des poursuites contre 3 groupes chinois pour violation de brevet portant sur le trihydrate d'amoxicilline, a enregistré sur la période un bénéfice net de 1,3 milliard d'euros, contre 322 millions un an auparavant.</p> <p>Cette multiplication par 4 s'explique essentiellement par la cession de Patheon, une opération réalisée fin août et qui a permis à DSM d'encaisser 1,25 milliard d'euros.</p> <p>L'Ebitda ajusté et le chiffre d'affaires ont de leur côté crû de respectivement 13 et 7% à 365 millions et 2,14 milliard d'euros. Les analystes visaient 351 millions et 2,08 milliards d'euros, selon des données relayées par Aurel BGC.</p>
<p>TEVA PHARM INDUS ADR Historic</p>	<p><b>TEVA - TEVA PHARM INDUS ADR - USD</b></p> <p><b>Teva: le titre plonge après un profit warning.</b> <span style="float: right;"><b>Cercle Finance (02/11/2017)</b></span></p> <p>(CercleFinance.com) - L'année noire se poursuit pour Teva, dont l'action s'effondre de 18,8% ce jeudi après un peu plus d'une heure de cotation à New York...</p> <p>Outre des comptes trimestriels légèrement inférieurs aux attentes, le laboratoire pharmaceutique israélien est lourdement sanctionné par le marché pour avoir abaissé ses prévisions annuelles. Il anticipe à présent un bénéfice par action (BPA) dans une fourchette comprise entre 3,77 et 3,87 dollars, contre de 4,3 à 4,5 dollars attendu précédemment.</p> <p>Teva est aussi bien moins confiant en termes d'activité, visant désormais un chiffre d'affaires compris entre 22 et 22,3 milliards de dollars, contre de 22,8 à 23,2 milliards escompté auparavant.</p> <p>Un 'profit warning' de grande ampleur donc, après la publication de résultats du troisième trimestre décevants. Car si le BPA a crû de 17 cents sur un an, il s'est en effet établi à 1 dollar sur une base ajustée, soit 4 cents de moins qu'anticipé par les analystes.</p> <p>De même, le chiffre d'affaires a un peu moins progressé que prévu à 5,61 milliards de dollars, après 5,56 milliards au troisième trimestre de l'exercice clos et alors que le consensus pronostiquait 5,62 milliards.</p>
<p>ELECTROLUX B Historic</p>	<p><b>ELUX B - ELECTROLUX B - SEK</b></p> <p><b>Electrolux: conteste un tarif douanier aux Etats-Unis.</b> <span style="float: right;"><b>Cercle Finance (02/11/2017)</b></span></p> <p>(CercleFinance.com) - Electrolux annonce son intention de contester une décision du Département du Commerce, visant à porter à 72,4% le droit de douane pour les machines à laver fabriquées au Mexique par le groupe puis importés aux Etats-Unis entre février 2016 et janvier 2017.</p> <p>Ce taux préliminaire a été établi lors d'une revue anti-dumping et le taux final doit être fixé en mars 2018. Par comparaison le taux déterminé pour la période février 2015-janvier 2016 était de 3,7%.</p> <p>Le fabricant suédois d'électroménager précise que si le taux préliminaire devait être confirmé, il pourrait représenter un coût supplémentaire allant jusqu'à 70 millions de dollars en 2018.</p>
<p>VIRBAC SA Historic</p>	<p><b>VIRP - VIRBAC SA - EUR</b></p> <p><b>Virbac : Déclaration d'actions et de droits de vote au 31 Oc</b> <span style="float: right;"><b>Thomson Reuters (02/11/2017)</b></span></p> <p>DECLARATION D' ACTIONS ET DE DROITS DE VOTE</p> <p>Informations relatives au nombre total de droits de vote et au nombre d'actions composant le capital (Article 223-16 du Règlement Général de l'Autorité des Marchés Financiers)</p> <p>Place cotation : Euronext Paris Compartiment A Code ISIN : FR0000031577</p> <p>Total net* = nombre total de droits de vote attachés au nombre total d'actions - actions privées de droit de vote</p> <p>VIRBAC: Façonnons l'avenir de la santé animale NYSE Euronext - Compartiment A / Code ISIN : FR0000031577 / MNEMO : VIRP Direction financière : tél. 04 92 08 71 32 - e-mail : finances@virbac.com Site web : www.virbac.com</p>

# Leleux Press Review

Friday 3/11/2017

 <p>SANOFI Historic</p>	<p><b>SAN - SANOFI - EUR</b></p> <p><b>Sanofi: résultats positifs d'une étude de phase III.</b> <span style="float: right;"><b>Cercle Finance (02/11/2017)</b></span></p> <p>(CercleFinance.com) - Sanofi Genzyme et Alnylam Pharmaceuticals Inc. ont annoncé ce mercredi les résultats positifs complets de l'étude de phase III APOLLO consacrée au patisiran, un agent thérapeutique ARNi expérimental développé dans le traitement de l'amylose héréditaire à transthyréline avec polyneuropathie.</p> <p>Ces données cliniques ont été présentées aujourd'hui dans le cadre d'une communication orale au premier Congrès européen consacré aux amyloses héréditaires réunissant des patients et des médecins à Paris, les 2 et 3 novembre 2017. Fort de ces résultats, Alnylam entend déposer une demande d'approbation d'un nouveau médicament aux Etats-Unis à la fin de l'année, suivie d'une demande d'autorisation de mise sur le marché (AMM) dans l'Union européenne.</p> <p>Les résultats complets d'APOLLO ont montré, à 18 mois, une amélioration du score modifié des atteintes neuropathiques +7 (mNIS+7), le critère d'évaluation principal de l'étude, de même qu'une amélioration des scores applicables aux critères d'évaluation secondaires regroupant les symptômes sensorimoteurs, le fonctionnement du système nerveux autonome ainsi que certaines valeurs cardiaques exploratoires, dans le groupe patisiran par rapport au groupe placebo.</p> <p>Les patients ont présenté des améliorations en termes de qualité de vie, d'activité de la vie quotidienne, de bilan nutritionnel, de force motrice et de capacité ambulatoire avec une réduction des symptômes de la maladie et des handicaps.</p>
 <p>TESLA INC Historic</p>	<p><b>TSLA - TESLA INC - USD</b></p> <p><b>Tesla: dans le rouge au troisième trimestre.</b> <span style="float: right;"><b>Cercle Finance (02/11/2017)</b></span></p> <p>(CercleFinance.com) - Tesla inquiète et il semble décidément y avoir un gouffre entre les déclarations optimistes d'Elon Musk et la réalité financière du groupe.</p> <p>Le fabricant californien de voitures électriques a déploré une perte nette de 619 millions de dollars au troisième trimestre, contre un bénéfice de 22 millions un an auparavant. Hors éléments exceptionnels, la perte par action s'est montée à 2,92 dollars, contre une perte sensiblement moindre de 2,28 dollars par titre anticipée par le marché.</p> <p>Le chiffre d'affaires a en revanche agréablement surpris, ressortant en hausse de 7% par rapport au troisième trimestre de l'exercice écoulé à 2,95 milliards de dollars, contre une estimation moyenne des analystes de 2,92 milliards.</p> <p>Une bonne nouvelle qui laisse cependant les investisseurs de marbre. Et pour cause : l'objectif de fabrication de 5.000 berlines Model 3 par semaine a été différé d'un trimestre. Une telle cadence est à présent attendue pour le premier trimestre de 2018.</p> <p>Il est vrai que d'après les derniers chiffres fournis par le constructeur au début du mois dernier, à peine 220 unités de cet opus avaient été livrées au cours du troisième trimestre, loin des 1.500 annoncés originellement. Loin d'être le blockbuster annoncé, la Tesla Model 3 démarre décidément en mode diesel...</p> <p>Le titre, lui, cède 7,6% après 2h30 de cotation à Wall Street.</p>
 <p>PEUGEOT SA Historic</p>	<p><b>UG - PEUGEOT SA - EUR</b></p> <p><b>Peugeot: meilleure progression au cumul 2017.</b> <span style="float: right;"><b>Cercle Finance (02/11/2017)</b></span></p> <p>(CercleFinance.com) - Peugeot affiche la meilleure progression des marques françaises sur l'ensemble des marchés VP, VU et VP + VU au cumul 2017.</p> <p>' Cette croissance est notamment portée par l'excellente dynamique commerciale de sa gamme SUV qui représente 8,4% du marché sur le mois, avec plus de 14 900 véhicules pour les Peugeot 2008, Peugeot 3008 et le nouveau SUV Peugeot 5008 ' indique le groupe. Sur le mois d'octobre 2017,</p> <p>La marque atteint une part de marché de 18,3 % en VP au mois d'octobre 2017 avec des volumes en hausse de 19 % par rapport à octobre 2016.</p> <p>Quatre véhicules Peugeot continuent d'occuper le top cinq des VP les plus vendus en France : la Peugeot 208 conserve sa 2ème place avec une part de marché de 4,7 %, la Peugeot 3008 conforte sa 3ème place, avec une part de marché de 3,4 %, la Peugeot 2008 occupe la 4ème place avec une part de marché de 3,3 %, la nouvelle Peugeot 308 est à la 5ème place avec une part de marché de 3,2 %.</p>
 <p>UBISOFT ENTERTAINMENT Historic</p>	<p><b>UBI - UBISOFT ENTERTAINMENT - EUR</b></p> <p><b>UBISOFT ENTERTAINMENT : Déclaration des transactions sur act</b> <span style="float: right;"><b>Thomson Reuters (02/11/2017)</b></span></p>
 <p>ONTEX GROUP NV Historic</p>	<p><b>ONTEX - ONTEX GROUP NV - EUR</b></p> <p><b>Ontex: chute de -4%, un analyste est moins optimiste.</b> <span style="float: right;"><b>Cercle Finance (02/11/2017)</b></span></p> <p>(CercleFinance.com) - Le titre chute de près de 4% à la Bourse de Bruxelles. Société générale (SG) n'est plus d'avis d'acheter l'action, spécialiste belge des couches et de l'hygiène personnelle, qu'il préconise désormais de conserver. L'objectif de cours à 12 mois est écrié de 34 à 32,5 euros (- 4,4%).</p> <p>'Dans un contexte d'inflation des coûts des facteurs de production et d'environnement prix difficile pour les comparables, Ontex devrait selon nous pâtir de pressions sur sa marge brute à court terme', argumente une note de recherche. 'Nous pensons que l'action pourrait maintenant reprendre son souffle', indique encore SG.</p> <p>Cela étant, en raison d'un 'profil risque/rendement équilibré', et d'une capacité confirmée à créer de la valeur par croissance interne et externe, le conseil vendeur n'est pas de mise.</p>

# Leleux Press Review

Friday 3/11/2017



<p>CROSSJECT Historic</p>	<p><b>ALCJ - CROSSJECT - EUR</b></p> <p><b>CROSSJECT : Information relative au nombre total de droits d Thomson Reuters (02/11/2017)</b></p> <p>Information relative au nombre total de droits de vote et d'actions composant le capital social</p> <p>2 novembre 2017</p> <p>CROSSJECT (ISIN : FR0011716265 ; Mnémo : ALCJ), « specialty pharma » qui développe un portefeuille de médicaments combinés innovants dédiés aux situations d'urgence, publie conformément aux articles 223-16 du Règlement général de l'AMF et L.233-8 II du Code de commerce, le nombre total de droits de vote et d'actions composant son capital social au 30 septembre 2017.</p> <p>(1) Inchangé depuis le communiqué du 13 septembre 2017 (2) Le nombre de droits de vote exerçables est calculé sur la base de l'ensemble des actions moins celles privées de droit de vote. Au 30 septembre 2017, la société détenait 178 078 de ses propres actions et 7 606 actions étaient enregistrées au titre du contrat de liquidité. 185 684 actions étaient donc privées de droits de vote.</p> <p>Contacts :</p> <p>A propos de CROSSJECT <a href="http://www.crossject.com">www.crossject.com</a> Crossject (Code ISIN : FR0011716265 ; Mnémo : ALCJ) est une « specialty pharma » qui développe et prévoit de commercialiser un portefeuille de médicaments dédiés aux situations d'urgence (migraines sévères, épilepsie, paralysies temporaires, chocs anaphylactiques, overdoses, crises aiguës d'asthme.). Avec son système d'injection sans aiguille breveté Zeneo®, Crossject apporte une réponse efficace aux situations d'urgence en permettant l'auto-administration simple de médicaments. Crossject est coté sur le marché Euronext Growth depuis février 2014.</p>
<p>NICOX Historic</p>	<p><b>COX - NICOX - EUR</b></p> <p><b>NICOX : Nombre de droits de vote au 31 octobre 2017 Thomson Reuters (02/11/2017)</b></p> <p>Nicox SA Société anonyme au capital de 29 169 338 euros</p> <p>Siège social : DRAKKAR D 2405 route des Dolines 06560 Valbonne Sophia-Antipolis R.C.S. GRASSE 403.942.642</p> <p>Le 2 novembre 2017,</p> <p>PUBLICATION MENSUELLE DU NOMBRE D' ACTIONS COMPOSANT LE CAPITAL ET DU NOMBRE TOTAL DE DROITS DE VOTE</p> <p>(Article L.233-8 II du Code de Commerce et les Articles 221-1 et 223-16 du Règlement général de l'AMF)</p> <p>----- <a href="http://www.nicox.com">www.nicox.com</a> Tel : 04-97-24-53-00 Fax : 04-97-24-53-99</p>
<p>GTT PROMESSES Historic</p>	<p><b>GTT - GTT PROMESSES - EUR</b></p> <p><b>GTT : Information mensuelle relative au nombre total de dro Thomson Reuters (02/11/2017)</b></p> <p>Information mensuelle relative au nombre total de droits de vote et d'actions composant le capital social</p> <p>Articles L. 233-8-II du Code de commerce et 223-16 du Règlement général de l'Autorité des marchés financiers</p> <p>Saint-Rémy-lès-Chevreuse, le 2 novembre 2017</p> <p>Contact Relations Investisseurs : <a href="mailto:information-financiere@gtt.fr">information-financiere@gtt.fr</a> / + 33 1 30 23 20 87</p> <p>[1]Conformément à l'article 223-11 du Règlement général de l'Autorité des marchés financiers, ce nombre total de droits de vote est calculé sur la base de l'ensemble des actions auxquelles sont attachés des droits de vote, y compris les actions privées de droit de vote. [2]Déduction faite des actions autodétenues</p>
<p>BOUYGUES (FR) Historic</p>	<p><b>EN - BOUYGUES (FR) - EUR</b></p> <p><b>BOUYGUES : Publication mensuelle du nombre d'actions composa Thomson Reuters (02/11/2017)</b></p> <p>Article 223-16 du Règlement général de l'AMF</p> <p>(1) Conformément à l'article 223-11 du Règlement général de l'AMF, nombre calculé sur la base de l'ensemble des actions auxquelles sont attachés des droits de vote, y compris les actions privées de droit de vote.</p> <p>(2) A titre d'information, nombre calculé « net » des actions privées de droit de vote.</p> <p>Ces informations sont également disponibles sur le site Internet de Bouygues, rubrique Information réglementée.</p>

**VGP - VGP - EUR**

**VGP NV : Transparantiekennisgeving door Dhr. Jan Van Geet**

**Thomson Reuters (02/11/2017)**

Persbericht Gereguleerde informatie

Openbaarmaking conform de wet van 2 mei 2007 - Transparantiewetgeving

Transparantiekennisgeving door Dhr. Jan Van Geet

2 november 2017, 18.00 CET, Diegem (België) - VGP NV heeft een op 2 november 2017 gedateerde transparantiekennisgeving ontvangen waaruit blijkt dat Little Rock SA, ingevolge de overdracht van 743.322 aandelen op 27 oktober 2017, nu nog 21,33% van de stemrechten van VGP NV bezit.

Little Rock SA, Jan Van Geet en Alsgard SA bezitten samen nu 34,30% van de stemrechten van VGP NV. Aldus werd de deelnemingsdrempel van 35% overschreden.

De op 2 november 2017 gedateerde kennisgeving bevat de volgende informatie: Reden van de kennisgeving: Verwerving of overdracht van stemrechtverlenende effecten of stemrechten. Kennisgeving door: Een moederonderneming of een controlerende persoon. Kennisgevingsplichtige persoon: Little Rock SA, 25 Boulevard Prince Henri, L-1724 Luxembourg, Luxembourg Jan Van Geet Alsgard SA, 25 Boulevard Prince Henri, L-1724 Luxembourg, Luxembourg Transactiedatum: 27 oktober 2017. Overschreden drempel: 35%. Noemer: 18.583.050. Details van de kennisgeving:

Keten van gecontroleerde ondernemingen via dewelke de deelneming daadwerkelijk wordt gehouden: Little Rock SA (voorheen JVG Invest SA) en Alsgard SA worden beiden exclusief gecontroleerd door de heer Jan Van Geet.

Profiel VGP ([www.vgpparks.eu](http://www.vgpparks.eu)) bouwt en ontwikkelt kwalitatief hoogstaand logistiek vastgoed en bijbehorende kantoren, voor eigen rekening en voor rekening van haar VGP European Logistics joint venture (50:50 joint venture tussen Allianz Real Estate en VGP) die vervolgens aan gerenommeerde klanten worden verhuurd door middel van langlopende commerciële huurcontracten. VGP beschikt over een 'in-house' team dat alle stappen beheert van het volledig geïntegreerde businessmodel: gaande van de identificatie en de aankoop van gronden tot de uitwerking en het ontwerp van het project, het toezicht op de bouwwerkzaamheden, de contacten met potentiële klanten en het facility management. VGP noteert op Euronext Brussel en op de Main Market van de Prague Stock Exchange



**VGP - VGP - EUR**

**VGP NV : Transparantiekennisgeving door Dhr. Bart Van Malder**

**Thomson Reuters (02/11/2017)**

Persbericht Gereguleerde informatie

Openbaarmaking conform de wet van 2 mei 2007 - Transparantiewetgeving

Transparantiekennisgeving door Dhr. Bart Van Malderen

2 november 2017, 18.00 CET, Diegem (België) - VGP NV heeft een op 31 oktober 2017 gedateerde transparantiekennisgeving ontvangen waaruit blijkt dat (i) VM Invest NV, ingevolge de overdracht van 235.997 aandelen op 27 oktober 2017, nu nog 22,69% van de stemrechten van VGP NV bezit, en (ii) Bart Van Malderen, ingevolge de overdracht van 3.545.250 aandelen op 27 oktober 2017, nu rechtstreeks geen stemrechten meer bezit in VGP NV.

VM Invest NV, Bart Van Malderen en VGP MISV Comm. VA bezitten samen nu 27,69% van de stemrechten van VGP NV. Aldus werd de deelnemingsdrempel van 30% overschreden.

De op 31 oktober 2017 gedateerde kennisgeving bevat de volgende informatie: Reden van de kennisgeving: Verwerving of overdracht van stemrechtverlenende effecten of stemrechten. Kennisgeving door: Een moederonderneming of een controlerende persoon. Kennisgevingsplichtige persoon: VM Invest NV, Spinnerijstraat 12, 9240 Zele Bart Van Malderen VGP MISV Comm. VA, Spinnerijstraat 12, 9240 Zele Transactiedatum: 27 oktober 2017. Overschreden drempel: 30%. Noemer: 18.583.050. Details van de kennisgeving:

Keten van gecontroleerde ondernemingen via dewelke de deelneming daadwerkelijk wordt gehouden: VM Invest NV wordt exclusief gecontroleerd door de heer Bart Van Malderen. De heer Bart van Malderen oefent als statutair zaakvoerder van VGP MISV Comm. VA ook de exclusieve controle uit over VGP MISV Comm. VA.

Profiel VGP ([www.vgpparks.eu](http://www.vgpparks.eu)) bouwt en ontwikkelt kwalitatief hoogstaand logistiek vastgoed en bijbehorende kantoren, voor eigen rekening en voor rekening van haar VGP European Logistics joint venture (50:50 joint venture tussen Allianz Real Estate en VGP) die vervolgens aan gerenommeerde klanten worden verhuurd door middel van langlopende commerciële huurcontracten. VGP beschikt over een 'in-house' team dat alle stappen beheert van het volledig geïntegreerde businessmodel: gaande van de identificatie en de aankoop van gronden tot de uitwerking en het ontwerp van het project, het toezicht op de bouwwerkzaamheden, de contacten met potentiële klanten en het facility management. VGP noteert op Euronext Brussel en op de Main Market van de Prague Stock Exchange



**MFC - MAISONS FRANCE - EUR**

**Maisons France Confort: les voyants restent au vert.**

**Cercle Finance (02/11/2017)**

(CercleFinance.com) - Encore une publication de qualité pour Maisons France Confort, qui a rapporté ce jeudi soir avoir enregistré une accélération de la croissance de son activité au titre du troisième trimestre de son exercice.

Le chiffre d'affaires de la société de construction de maisons individuelles s'est établi à 164,1 millions d'euros, reflétant une augmentation de 27,2% en glissement annuel.

Ses revenus à fin septembre ressortent de facto à 535,6 millions d'euros, en hausse de 21,4% comparativement aux 3 premiers trimestres de l'exercice écoulé. 'Cette forte croissance de la production résulte des bonnes performances commerciales enregistrées progressivement depuis le début de l'année 2016, d'une activité rénovation 'BtoC' en croissance et de l'intégration, à compter du 1er mars 2017, de l'activité du Groupe L'Atelier des Compagnons', a détaillé Maisons France Confort.

Les prises de commandes de maisons représentaient par ailleurs 5.651 ventes à fin septembre pour un chiffre d'affaires de 644,1 millions d'euros HT, en progression de 5,2% en nombre et de 8,5% en valeur par rapport à 2016.

Fort de cette bonne performance générale, le groupe a confirmé ses objectifs d'une croissance à 2 chiffres de sa production et d'une rentabilité opérationnelle 'en nette amélioration' sur l'ensemble de l'exercice.

Pour 2018, au regard de la dynamique commerciale de l'activité rénovation et des ventes réalisées dans la construction de maisons depuis le début de l'exercice 2017, Maisons France Confort anticipe une nouvelle croissance de son activité.



# Leleux Press Review

Friday 3/11/2017

BB - BIC (FR) - EUR

**BIC : Rachats actions du 23 au 27 octobre 2017**

**Thomson Reuters (02/11/2017)**

Groupe BIC - Communiqué de presse Clichy - 02 novembre 2017

Déclaration des Transactions sur Actions Propres du 23 au 27 octobre 2017 Conformément à la réglementation relative aux rachats d'actions, SOCIÉTÉ BIC déclare du 23 au 27 octobre 2017 les transactions suivantes réalisées sur ses propres actions :

Contacts

Calendrier 2017 - 2018(dates à confirmer)

À propos de BIC

Un des leaders mondiaux des articles de papeterie, des briquets et des rasoirs, BIC fabrique depuis plus de 60 ans des produits de grande qualité accessibles à tous, partout dans le monde. Cette vocation, le travail et les investissements constants ont permis au Groupe de faire de sa marque, enregistrée dans le monde entier, l'une des marques les plus reconnues et visible dans plus de 160 pays. BIC a réalisé en 2016 un chiffre d'affaires de 2 025,8 millions d'euros. Coté sur Euronext Paris, BIC fait partie des indices boursiers SBF120 et CAC MID 60. BIC fait également partie des indices ISR suivants : CDP's Climate A List, CDP's Supplier Climate A List, CDP Supplier Engagement Leader Board, FTSE4Good indexes, Ethibel Sustainability Index (ESI) Excellence Europe, Euronext Vigeo - Eurozone 120, Euronext Vigeo - Europe 120, Stoxx Global ESG Leaders Index.

Pour plus d'informations, visitez le site Internet du Groupe BIC : [www.bicworld.com](http://www.bicworld.com)

Suivez-nous sur

Twitter@BicGroup, Instagram@Bic\_group, LinkedInBIC et YouTubeBIC Group Official



ALESK - ESKER - EUR

**Esker annonce un partenariat pour développer des solutions d**

**Thomson Reuters (02/11/2017)**

Lyon, le 2 novembre 2017 - Présenté à Singapour devant le Ministre du Commerce et 200 invités, le projet de partenariat avec Jing King Tech Group connectera la plateforme de factures dématérialisées Esker à un groupe de partenaires bancaires dont UOB, deuxième banque de Singapour. Le financement des crédits inter-entreprises est un enjeu majeur de compétitivité des économies modernes, et par conséquent un facteur fondamental de croissance et de développement économique. Cette question se pose avec une acuité particulière en Asie du Sud-Est et en Chine en raison du dynamisme de ces économies et des enjeux spécifiques liés à une transition vers une compétitivité non exclusivement basée sur les coûts. L'utilisation des technologies digitales pour fluidifier le financement de la Supply Chain est donc un sujet particulièrement important à la fois pour les entreprises de toutes tailles, et pour les gouvernements de la région. Pour répondre à ces enjeux, Esker s'allie à un de ses partenaires existants, Jing King Tech Group, dont l'activité inclut notamment la fourniture de solutions de paiement, de sécurisation de transactions et, plus généralement, de services destinés au secteur bancaire. Les deux partenaires commercialiseront NEMO, une solution de financement de la Supply Chain 100% Cloud qui connectera la plateforme de factures dématérialisées Esker à un groupe de partenaires bancaires dont UOB, deuxième banque de Singapour. D'autres partenaires rejoindront progressivement cette initiative FinTech, qu'il s'agisse d'établissements bancaires, notamment chinois, ou de plateformes de financement alternatives. NEMO a reçu l'appui du gouvernement de Singapour<sup>3</sup> qui a intégré cette solution dans son programme de soutien des investissements favorisant la digitalisation des entreprises locales. En utilisant NEMO, les entreprises pourront mobiliser leur poste clients et maîtriser leurs flux financiers avec leurs fournisseurs, tout en permettant à ces derniers d'avoir accès à une source de financement flexible et sécurisée (principe de l'affacturage inversé). Ces opérations, aujourd'hui lourdes et coûteuses à mettre en oeuvre, se réaliseront en ligne, de façon totalement dématérialisée, au travers du portail NEMO, basé sur la technologie de la plateforme Esker. Concrètement, le fournisseur d'une entreprise utilisant NEMO pourra, par exemple, demander le paiement anticipé d'une ou plusieurs de ses factures par un simple clic sur le portail. La collaboration entre Jing King Tech Group et Esker prendra la forme d'une société commune contrôlée par Jing King Tech Group et dont les modalités pratiques détaillées seront finalisées dans les mois qui viennent. <sup>1</sup>Financement du Crédit Fournisseurs <sup>2</sup>Association des Nations de l'Asie du Sud-Est. Comprend les pays suivants : Philippines, Indonésie, Malaisie, Singapour, Thaïlande, Brunei, Vietnam, Laos, Birmanie et Cambodge. <sup>3</sup>Discours du Ministre Singapourien (<https://www.mti.gov.sg/NewsRoom/Pages/Speech-by-SMS-.aspx>) À propos de Jing King Tech Group Créée en 1984 à Singapour autour de son activité de cartes à puce, Jing King Tech Group est spécialisée dans les Fintech et l'externalisation des processus d'entreprise (BPO). Structuré autour de 3 piliers : les cartes à puce, le BPO et l'automatisation des solutions et des services JK Tech s'est rapidement développé pour faire désormais partie du Top 10 des fabricants de cartes à puces intelligentes au monde. Leader sur son marché, JK Tech dispose de plus de 20 ans d'expertise dans le domaine de l'externalisation de la gestion des données sécurisées et des processus pour le compte de grandes institutions bancaires et financières, de sociétés privées et de structures publiques. Les technologies d'automatisation de JK Tech, offrent à ses clients un large éventail de solutions innovantes telles que des guichets automatiques virtuels, des bornes libre-service ainsi que des solutions biométriques de paiement. Présentée à Singapour, en Chine et à Hong Kong, l'entreprise compte 20 bureaux permanents de R&D, services commerciaux et de production et réalise un chiffre d'affaires de 250 millions de dollars US. À propos d'Esker Esker est un des principaux éditeurs mondiaux de solutions de dématérialisation des documents en mode Cloud. Parce que l'utilisation du papier pénalise encore trop les entreprises, Esker leur permet de dématérialiser leurs processus de gestion afin d'en améliorer l'efficacité et la visibilité et d'en réduire le coût (commandes d'achats, factures fournisseurs, commandes clients, factures clients, réclamations clients, recouvrement). Avec un chiffre d'affaires de 66 millions d'euros en 2016, dont 77% issus de ses solutions Cloud, Esker se classe au 17ème rang des éditeurs de logiciels français (Truffle 100 France 2017) et au 5ème rang des éditeurs horizontaux (Top 250 EY 2017). Présent en Amérique du Nord, en Europe et en Asie/Pacifique, Esker réalise 61% de son chiffre d'affaires à l'international, dont 42% aux Etats-Unis. Esker est cotée sur Euronext GrowthTM à Paris (Code ISIN FR0000035818) et bénéficie du label d'entreprise innovante décerné par bpifrance (N° 3684151/1).





# Leleux Press Review

Friday 3/11/2017



<p>AXA (FR) Historic</p>	<p><b>CS - AXA (FR) - EUR</b></p> <p><b>AXA: chiffre d'affaires de 75,4 MdsE sur 9 mois.</b> <span style="float: right;"><b>Cercle Finance (02/11/2017)</b></span></p> <p>(CercleFinance.com) - Le groupe annonce un chiffre d'affaires total de 75,4 milliards d'euros sur 9 mois, en légère hausse de +0,1% en comparable (-0,5% en publié).</p> <p>Le chiffre d'affaires économique (reflétant le chiffre d'affaires en part du Groupe) augmente de 1%. ' La différence avec la croissance du chiffre d'affaires provient principalement de la Chine et de l'Italie ' précise le groupe.</p> <p>Le chiffre d'affaires de l'activité santé est en hausse de 6% à 9,4 milliards d'euros. Celui de l'activité d'assurance des entreprises en dommages est en hausse de 2% à 13,8 milliards d'euros.</p> <p>Le chiffre d'affaires de l'activité gestion d'actifs est en progression de 7% à 2,9 milliards d'euros. &amp;#060;BR&amp;#062;AXA annonce un volume des affaires nouvelles (APE) en unités de compte en hausse de 9% à 1,2 milliard d'euros.</p> <p>La collecte nette en gestion d'actifs s'élève à +8 milliards d'euros. En excluant les co-entreprises en Asie chez AXA IM, la collecte nette chez AXA IM et AB s'élève à +11 milliards d'euros, provenant essentiellement de la clientèle de particuliers chez AB.</p> <p>Le ratio de solvabilité II s'établit à 201%, stable par rapport au 30 juin 2017.</p>
<p>GROUPE IRD Historic</p>	<p><b>IRD - GROUPE IRD - EUR</b></p> <p><b>GROUPE IRD :DROITS DE VOTE ET D'ACTIONS AU 31/10/2017</b> <span style="float: right;"><b>Thomson Reuters (02/11/2017)</b></span></p> <p>GROUPE IRD</p> <p>Société Anonyme au capital de 44 274 913,25 EURuros Siège social : 40, Rue Eugène Jacquet 59700 MARCQ-EN-BAROEUL 456 504 877 R.C.S. LILLE Euronext Paris -Compartiment C code Isin FR 0000124232</p> <p>COMMUNIQUE</p> <p>Information mensuelle relative au nombre total de droits de vote et d'actions composant le capital social Article 233-8 du Code de Commerce et 223-16 du Règlement Général de l'Autorité des Marchés Financiers</p> <p>* total net = nombre de total de droits de vote attachés au nombre total d'actions - actions privées de droits de vote (auto détention etc.)</p> <p>Le nombre d'actions en auto-détention au 31/10/2017 se monte à 4.314 actions et résulte du contrat de liquidité souscrit auprès de la société Gilbert Dupont.</p> <p>Fait à Marcq, le 02/11/2017</p> <p>M.VERLY Directeur Général</p>
<p>WAVESTONE Historic</p>	<p><b>WAVE - WAVESTONE - EUR</b></p> <p><b>Wavestone: retour de la croissance au deuxième trimestre.</b> <span style="float: right;"><b>Cercle Finance (02/11/2017)</b></span></p> <p>(CercleFinance.com) - Après un premier trimestre délicat, avec des revenus qui avaient reculé de 3% sur un an, Wavestone a renoué avec la croissance au titre du deuxième trimestre de son exercice, a-t-on appris ce jeudi après Bourse.</p> <p>Le chiffre d'affaires du groupe de conseil a en effet atteint 81,2 millions d'euros sur la période, soit une progression de 10% en comparaison annuelle. Il ressort ainsi à 164,1 millions d'euros au titre des 6 premiers mois de l'exercice, en augmentation de 3% par rapport au premier semestre précédent.</p> <p>Le taux d'activité du semestre s'est, lui, élevé à 77%, en amélioration par rapport au premier trimestre (76%) et le carnet de commande s'établissait à 3,3 mois à fin septembre, contre 3,2 mois au 30 juin dernier.</p> <p>'Les points d'achoppement des derniers mois sont progressivement en voie de résolution', s'est réjoui Wavestone, qui dans ce contexte a reconduit ses objectifs annuels, à savoir un chiffre d'affaires de plus de 350 millions d'euros assorti d'une marge opérationnelle courante (MOC) à 2 chiffres (hors nouvelle acquisition).</p>
<p>L'OREAL (FR) Historic</p>	<p><b>OR - L'OREAL (FR) - EUR</b></p> <p><b>L'Oréal: hausse de 2,4% du chiffre d'affaires à 19,5 MdsE.</b> <span style="float: right;"><b>Cercle Finance (02/11/2017)</b></span></p> <p>(CercleFinance.com) - Le chiffre d'affaires du Groupe s'établit à 19,5 milliards d'euros au 30 septembre 2017, en croissance de + 2,4 % à données publiées. A données comparables, c'est-à-dire à structure et taux de change identiques, la croissance du chiffre d'affaires ressort à + 4,5 %.</p> <p>Au 3e trimestre 2016 et au 30 septembre 2016, le chiffre d'affaires Groupe publié intégrait le chiffre d'affaires de The Body Shop à hauteur de respectivement 200,9 millions d'euros et 599,5 millions d'euros.</p> <p>À fin septembre, la Division des Produits Professionnels est à - 0,3 % à données comparables et à - 0,6 % à données publiées. La Division des Produits Grand Public enregistre au troisième trimestre une progression de + 2,3 % à données comparables, et termine fin septembre à + 2,0 % à données comparables (+ 2,1 % à données publiées).</p> <p>La Division Cosmétique Active poursuit son accélération, à + 11,3 % à données publiées et + 5,0 % à données comparables.</p> <p>Le chiffre d'affaires de L'Oréal Luxe progresse de + 10,8 % à données comparables et de + 13,2 % à données publiées, après un excellent troisième trimestre à + 11,2 % en comparable.</p>

# Leleux Press Review

Friday 3/11/2017

## AURE - AUREA (FR) - EUR

### Aurea : Chiffre d'affaires cumulé au 30 septembre 2017 en pr

Thomson Reuters (02/11/2017)

AUREA Groupe européen dédié à l'économie circulaire

Chiffre d'affaires cumulé au 30 septembre 2017 en progression de 26%

Le chiffre d'affaires consolidé cumulé à fin septembre 2017 s'élève à 148,0 MEUR, en augmentation de 26% par rapport au cumul T3 de l'exercice précédent.

Le chiffre d'affaires du pôle Métaux & Alliages montre une progression de 28%, dont environ la moitié résulte de la croissance des volumes et de l'amélioration du mix des produits vendus, et l'autre moitié d'une augmentation des cours moyens de métaux. La demande est demeurée soutenue.

Le pôle Produits dérivés du Pétrole continue de bénéficier de la reprise de l'approvisionnement en huiles usagées, alors que les prix de vente se maintiennent à un niveau satisfaisant. Les ventes ont été en croissance pour l'ensemble du secteur des hydrocarbures. Fin octobre la société DB Energies a été reprise (cf communiqué du 24/10/17). L'activité thermoplastiques et PVC est quant à elle demeurée stable.

Le pôle Caoutchouc & Développement a vu l'activité du secteur des pneus rester dynamique depuis le début de l'année. La nouvelle usine de décontamination mercurielle est à présent opérationnelle et a débuté son exploitation au troisième trimestre.

Situation financière du groupe

Au 30/09/2017, le Groupe AUREA garde une capacité financière stable par rapport aux précédentes communications.

Perspectives pour 2017

Le 3ème trimestre de 2017 a confirmé la reprise de l'activité industrielle européenne, alors que les principales incertitudes politico-économiques semblent être à présent levées sur le continent. Les perspectives pour le 4ème trimestre sont à ce stade satisfaisantes avec un axe sur les marchés de l'exportation et une attention sur l'évolution des cours des matières premières.

AUREA continue de travailler sur des projets d'acquisition pour renforcer son maillage industriel en Europe et le cas échéant se développer dans des secteurs connexes à ses activités existantes.



## AURE - AUREA (FR) - EUR

### Aurea : Nombre total de droits de vote et d'actions au 30 se

Thomson Reuters (02/11/2017)

AUREA Groupe européen dédié à l'économie circulaire

Société anonyme au capital de 14 220 802,80EUR Siège social : 3, Avenue Bertie Albrecht - 75008 Paris 562 122 226 RCS Paris

Information mensuelle relative au nombre total de droits de vote et d'actions composant le capital social

Article 223-16 du Règlement Général de l'Autorité des Marchés Financiers

\* Total net = nombre total de droits de vote attachés au nombre total d'actions - actions privées de droit de vote (auto-détention, etc.)



## AURE - AUREA (FR) - EUR

### Aurea: hausse de 26% du CA à fin septembre.

Cercle Finance (02/11/2017)

(CercleFinance.com) - Le chiffre d'affaires consolidé s'élève à 148,0 ME à fin septembre 2017, en croissance de 26% par rapport à la même période de l'exercice précédent.

Le chiffre d'affaires du pôle Métaux & Alliages est en hausse de 28%, dont environ la moitié résulte de la croissance des volumes et de l'amélioration du mix des produits vendus.

Les perspectives pour le 4ème trimestre sont à ce stade satisfaisantes avec un axe sur les marchés de l'exportation et une attention sur l'évolution des cours des matières premières indique la direction.

Aurea continue de travailler sur des projets d'acquisition pour renforcer son maillage industriel en Europe et le cas échéant se développer dans des secteurs connexes à ses activités existantes.



## BN - DANONE (FR) - EUR

### DANONE : Informations relatives au nombre total de droits de

Thomson Reuters (02/11/2017)

DANONE

Société anonyme à Conseil d'Administration au capital de 167 677 600EUR. Siège social : 17, boulevard Haussmann, 75009 Paris. 552 032 534 R.C.S. Paris.

Informations relatives au nombre total de droits de vote et d'actions

prévues par l'article L. 233-8 II du code de commerce et l'article 223-16 du règlement général de l'Autorité des marchés financiers

(1) Le nombre de droits de vote théoriques (ou droits de vote « bruts »), sert de base de calcul pour les franchissements de seuils. Conformément à l'article 223-11 du Règlement Général de l'AMF, ce nombre est calculé sur la base de l'ensemble des actions auxquelles sont attachés des droits de vote, y compris les actions privées de droit de vote.

(2) Le nombre de droits de vote exerçables (ou droits de vote « nets ») est calculé en ne tenant pas compte des actions privées de droit de vote. Il est communiqué pour la bonne information du public, conformément à la recommandation de l'AMF du 17 juillet 2007.



## VI - VIKTORIA INVEST - EUR

**Communiqué: Etats financiers du premier semestre 2017**

**Thomson Reuters (02/11/2017)**

Paris, le 02 novembre 2017

Communiqué

États financiers du premier semestre 2017 Mise à disposition du rapport financier semestriel 2017

Le Conseil d'Administration a arrêté les états financiers semestriels dans sa séance du 31 octobre 2017.

VIKTORIA INVEST annonce que le rapport financier est disponible sur son site internet <http://www.viktoria-invest-group.com/>

Chiffres clés du semestre

Faits marquants du semestre

Le premier semestre 2017 a été marqué par plusieurs événements : les démarches du management pour le projet d'augmentation de capital, la mise en place de rémunérations très significatives pour quelques personnes du management de la société, une forte amélioration du cours de l'action Gascogne dont VI détient 15,98% (4,7 EUR au 30 juin 2017 contre 3 EUR au 31/12/2016), La gestion de l'hôtel au Cambodge qui présente une baisse d'activité, Le suivi des opérations immobilières de la société.

Événements - Tendances

Événements et événements postérieurs

Société mère

Chronologiquement, les principaux événements sont : 6 avril 2017 : prise d'acte de la démission de M. François GONTIER comme Administrateur et cooptation de M. Jean LIATIS, 23 juin 2017 : démission de M. Guy WYSER-PRATTE de ses fonctions de Président et nomination de M. Pierre NOLLET, Directeur Général comme Président Directeur Général, 29 septembre 2017 : finalisation de l'augmentation de capital de 6.727.500 EUR, 30 septembre 2017, changement complet du Conseil d'Administration suite à l'AG d'approbation des comptes, La nomination de M. Valéry LE HELLOCO comme Président Directeur Général, fonction pour laquelle il n'est pas rémunéré à sa demande.

Hôtellerie

La diminution du chiffre d'affaires (2,11 MEUR au 30 juin 2017 contre 2,55 MEUR au 30 juin 2016) est motivée par une baisse de la fréquentation, le taux d'occupation des chambres présentant une baisse de 21% par rapport au 30 juin de l'exercice précédent et s'établissant à 49%. Le prix moyen des chambres a quant à lui progressé de 6%. Cette baisse de la fréquentation se répercute sur l'activité de restauration qui diminue dans la même proportion avec un prix moyen stable.

Immobilier

Aucune opération immobilière nouvelle n'a été engagée au cours du semestre ni n'a été débouclée.

Tendances

Plusieurs audits de la société ont été lancés au regard de sa situation de grande fragilité économique d'exploitation et ce, nonobstant le succès de l'augmentation de capital.

Plusieurs opérations contraires à l'intérêt de la société et de ses actionnaires ont été gelées et/ou abandonnées. Le Conseil d'administration se prononcera dans les prochaines semaines sur la stratégie protectrice des intérêts tant de la société que de tous ses actionnaires.

