

Leleux Press Review

Tuesday 28/8/2018



	<table border="1"> <thead> <tr> <th colspan="5">BEL 20 (Belgium)</th> </tr> <tr> <td>Last Price</td> <td>3820,86</td> <td>Minimum Price</td> <td>1046,07 (02/09/1992)</td> <td>Maximum Price</td> <td>4759,01 (23/05/2007)</td> </tr> </thead> <tbody> <tr> <td>Gainers</td> <td>15</td> <td>Losers</td> <td>5</td> <td></td> <td></td> </tr> <tr> <td>BPOST</td> <td>13,57 ▲</td> <td>+0,96%</td> <td>APERAM</td> <td>39,95 ▼</td> <td>-0,86%</td> </tr> <tr> <td>ING GROEP N.V.</td> <td>12,03 ▲</td> <td>+0,85%</td> <td>ENGIE</td> <td>13,02 ▼</td> <td>-0,26%</td> </tr> <tr> <td>GBL (BE)</td> <td>90,92 ▲</td> <td>+0,84%</td> <td>UCB (BE)</td> <td>79,04 ▼</td> <td>-0,20%</td> </tr> </tbody> </table>	BEL 20 (Belgium)					Last Price	3820,86	Minimum Price	1046,07 (02/09/1992)	Maximum Price	4759,01 (23/05/2007)	Gainers	15	Losers	5			BPOST	13,57 ▲	+0,96%	APERAM	39,95 ▼	-0,86%	ING GROEP N.V.	12,03 ▲	+0,85%	ENGIE	13,02 ▼	-0,26%	GBL (BE)	90,92 ▲	+0,84%	UCB (BE)	79,04 ▼	-0,20%
BEL 20 (Belgium)																																				
Last Price	3820,86	Minimum Price	1046,07 (02/09/1992)	Maximum Price	4759,01 (23/05/2007)																															
Gainers	15	Losers	5																																	
BPOST	13,57 ▲	+0,96%	APERAM	39,95 ▼	-0,86%																															
ING GROEP N.V.	12,03 ▲	+0,85%	ENGIE	13,02 ▼	-0,26%																															
GBL (BE)	90,92 ▲	+0,84%	UCB (BE)	79,04 ▼	-0,20%																															
	<table border="1"> <thead> <tr> <th colspan="5">CAC 40 (France)</th> </tr> <tr> <td>Last Price</td> <td>5479,10</td> <td>Minimum Price</td> <td>2693,21 (23/09/2011)</td> <td>Maximum Price</td> <td>7347,94 (21/10/2009)</td> </tr> </thead> <tbody> <tr> <td>Gainers</td> <td>35</td> <td>Losers</td> <td>5</td> <td></td> <td></td> </tr> <tr> <td>ACCOR (FR)</td> <td>43,97 ▲</td> <td>+0,98%</td> <td>ENGIE</td> <td>13,02 ▼</td> <td>-0,26%</td> </tr> <tr> <td>BNP PARIBAS (FR)</td> <td>52,46 ▲</td> <td>+0,94%</td> <td>SANOFI</td> <td>74,62 ▼</td> <td>-0,10%</td> </tr> <tr> <td>AXA (FR)</td> <td>21,93 ▲</td> <td>+0,82%</td> <td>ESSILOR INTL (FR)</td> <td>124,25 ▼</td> <td>-0,08%</td> </tr> </tbody> </table>	CAC 40 (France)					Last Price	5479,10	Minimum Price	2693,21 (23/09/2011)	Maximum Price	7347,94 (21/10/2009)	Gainers	35	Losers	5			ACCOR (FR)	43,97 ▲	+0,98%	ENGIE	13,02 ▼	-0,26%	BNP PARIBAS (FR)	52,46 ▲	+0,94%	SANOFI	74,62 ▼	-0,10%	AXA (FR)	21,93 ▲	+0,82%	ESSILOR INTL (FR)	124,25 ▼	-0,08%
CAC 40 (France)																																				
Last Price	5479,10	Minimum Price	2693,21 (23/09/2011)	Maximum Price	7347,94 (21/10/2009)																															
Gainers	35	Losers	5																																	
ACCOR (FR)	43,97 ▲	+0,98%	ENGIE	13,02 ▼	-0,26%																															
BNP PARIBAS (FR)	52,46 ▲	+0,94%	SANOFI	74,62 ▼	-0,10%																															
AXA (FR)	21,93 ▲	+0,82%	ESSILOR INTL (FR)	124,25 ▼	-0,08%																															
	<table border="1"> <thead> <tr> <th colspan="5">AEX (The Netherlands)</th> </tr> <tr> <td>Last Price</td> <td>564,13</td> <td>Minimum Price</td> <td>194,99 (09/03/2009)</td> <td>Maximum Price</td> <td>806,41 (21/10/2009)</td> </tr> </thead> <tbody> <tr> <td>Gainers</td> <td>21</td> <td>Losers</td> <td>4</td> <td></td> <td></td> </tr> <tr> <td>ING GROEP N.V.</td> <td>12,03 ▲</td> <td>+0,85%</td> <td>ASR NEDERLAND</td> <td>38,54 ▼</td> <td>-0,67%</td> </tr> <tr> <td>SIGNIFY NV</td> <td>24,13 ▲</td> <td>+0,83%</td> <td>WOLTERS KLUWER</td> <td>54,82 ▼</td> <td>-0,18%</td> </tr> <tr> <td>KONINKLIJKE PHILIPS</td> <td>38,24 ▲</td> <td>+0,72%</td> <td>ROYAL DUTCH SHELL A</td> <td>28,32 ▼</td> <td>-0,15%</td> </tr> </tbody> </table>	AEX (The Netherlands)					Last Price	564,13	Minimum Price	194,99 (09/03/2009)	Maximum Price	806,41 (21/10/2009)	Gainers	21	Losers	4			ING GROEP N.V.	12,03 ▲	+0,85%	ASR NEDERLAND	38,54 ▼	-0,67%	SIGNIFY NV	24,13 ▲	+0,83%	WOLTERS KLUWER	54,82 ▼	-0,18%	KONINKLIJKE PHILIPS	38,24 ▲	+0,72%	ROYAL DUTCH SHELL A	28,32 ▼	-0,15%
AEX (The Netherlands)																																				
Last Price	564,13	Minimum Price	194,99 (09/03/2009)	Maximum Price	806,41 (21/10/2009)																															
Gainers	21	Losers	4																																	
ING GROEP N.V.	12,03 ▲	+0,85%	ASR NEDERLAND	38,54 ▼	-0,67%																															
SIGNIFY NV	24,13 ▲	+0,83%	WOLTERS KLUWER	54,82 ▼	-0,18%																															
KONINKLIJKE PHILIPS	38,24 ▲	+0,72%	ROYAL DUTCH SHELL A	28,32 ▼	-0,15%																															
	<table border="1"> <thead> <tr> <th colspan="5">DAX (Germany)</th> </tr> <tr> <td>Last Price</td> <td>12538,31</td> <td>Minimum Price</td> <td>11726,62 (26/03/2018)</td> <td>Maximum Price</td> <td>13596,89 (23/01/2018)</td> </tr> </thead> <tbody> <tr> <td>Gainers</td> <td>30</td> <td>Losers</td> <td>0</td> <td></td> <td></td> </tr> <tr> <td>ADIDAS AG</td> <td>215,70 ▲</td> <td>+0,93%</td> <td></td> <td></td> <td></td> </tr> <tr> <td>BAYER</td> <td>82,65 ▲</td> <td>+0,90%</td> <td></td> <td></td> <td></td> </tr> <tr> <td>HEIDELBERGER ZEMENT</td> <td>71,22 ▲</td> <td>+0,87%</td> <td></td> <td></td> <td></td> </tr> </tbody> </table>	DAX (Germany)					Last Price	12538,31	Minimum Price	11726,62 (26/03/2018)	Maximum Price	13596,89 (23/01/2018)	Gainers	30	Losers	0			ADIDAS AG	215,70 ▲	+0,93%				BAYER	82,65 ▲	+0,90%				HEIDELBERGER ZEMENT	71,22 ▲	+0,87%			
DAX (Germany)																																				
Last Price	12538,31	Minimum Price	11726,62 (26/03/2018)	Maximum Price	13596,89 (23/01/2018)																															
Gainers	30	Losers	0																																	
ADIDAS AG	215,70 ▲	+0,93%																																		
BAYER	82,65 ▲	+0,90%																																		
HEIDELBERGER ZEMENT	71,22 ▲	+0,87%																																		
	<table border="1"> <thead> <tr> <th colspan="5">MIB 30 (Italy)</th> </tr> <tr> <td>Last Price</td> <td>20797,82</td> <td>Minimum Price</td> <td>12320,50 (24/07/2012)</td> <td>Maximum Price</td> <td>48766,00 (05/04/2001)</td> </tr> </thead> <tbody> <tr> <td>Gainers</td> <td>24</td> <td>Losers</td> <td>14</td> <td></td> <td></td> </tr> <tr> <td>ATLANTIA SPA</td> <td>18,75 ▲</td> <td>+0,91%</td> <td>RECORDATI ORD</td> <td>30,43 ▼</td> <td>-0,94%</td> </tr> <tr> <td>CNH INDUSTRIAL (IT)</td> <td>10,20 ▲</td> <td>+0,89%</td> <td>A2A SPA</td> <td>1,53 ▼</td> <td>-0,93%</td> </tr> <tr> <td>EXOR SPA NEW</td> <td>56,40 ▲</td> <td>+0,89%</td> <td>POSTE ITALIANE</td> <td>6,78 ▼</td> <td>-0,55%</td> </tr> </tbody> </table>	MIB 30 (Italy)					Last Price	20797,82	Minimum Price	12320,50 (24/07/2012)	Maximum Price	48766,00 (05/04/2001)	Gainers	24	Losers	14			ATLANTIA SPA	18,75 ▲	+0,91%	RECORDATI ORD	30,43 ▼	-0,94%	CNH INDUSTRIAL (IT)	10,20 ▲	+0,89%	A2A SPA	1,53 ▼	-0,93%	EXOR SPA NEW	56,40 ▲	+0,89%	POSTE ITALIANE	6,78 ▼	-0,55%
MIB 30 (Italy)																																				
Last Price	20797,82	Minimum Price	12320,50 (24/07/2012)	Maximum Price	48766,00 (05/04/2001)																															
Gainers	24	Losers	14																																	
ATLANTIA SPA	18,75 ▲	+0,91%	RECORDATI ORD	30,43 ▼	-0,94%																															
CNH INDUSTRIAL (IT)	10,20 ▲	+0,89%	A2A SPA	1,53 ▼	-0,93%																															
EXOR SPA NEW	56,40 ▲	+0,89%	POSTE ITALIANE	6,78 ▼	-0,55%																															
	<table border="1"> <thead> <tr> <th colspan="5">IBEX 35 (Spain)</th> </tr> <tr> <td>Last Price</td> <td>9659,80</td> <td>Minimum Price</td> <td>9328,70 (23/03/2018)</td> <td>Maximum Price</td> <td>15945,70 (08/11/2007)</td> </tr> </thead> <tbody> <tr> <td>Gainers</td> <td>32</td> <td>Losers</td> <td>3</td> <td></td> <td></td> </tr> <tr> <td>AENA SA</td> <td>153,70 ▲</td> <td>+0,98%</td> <td>ACERINOX (ES)</td> <td>12,07 ▼</td> <td>-0,16%</td> </tr> <tr> <td>GRIFOLS SA</td> <td>25,56 ▲</td> <td>+0,98%</td> <td>VISCOFAN</td> <td>62,05 ▼</td> <td>-0,16%</td> </tr> <tr> <td>AMADEUS IT</td> <td>80,96 ▲</td> <td>+0,94%</td> <td>IBERDROLA</td> <td>6,50 ▼</td> <td>-0,03%</td> </tr> </tbody> </table>	IBEX 35 (Spain)					Last Price	9659,80	Minimum Price	9328,70 (23/03/2018)	Maximum Price	15945,70 (08/11/2007)	Gainers	32	Losers	3			AENA SA	153,70 ▲	+0,98%	ACERINOX (ES)	12,07 ▼	-0,16%	GRIFOLS SA	25,56 ▲	+0,98%	VISCOFAN	62,05 ▼	-0,16%	AMADEUS IT	80,96 ▲	+0,94%	IBERDROLA	6,50 ▼	-0,03%
IBEX 35 (Spain)																																				
Last Price	9659,80	Minimum Price	9328,70 (23/03/2018)	Maximum Price	15945,70 (08/11/2007)																															
Gainers	32	Losers	3																																	
AENA SA	153,70 ▲	+0,98%	ACERINOX (ES)	12,07 ▼	-0,16%																															
GRIFOLS SA	25,56 ▲	+0,98%	VISCOFAN	62,05 ▼	-0,16%																															
AMADEUS IT	80,96 ▲	+0,94%	IBERDROLA	6,50 ▼	-0,03%																															
	<table border="1"> <thead> <tr> <th colspan="5">Dow Jones Industries Average (United States)</th> </tr> <tr> <td>Last Price</td> <td>26049,64</td> <td>Minimum Price</td> <td>6626,94 (06/03/2009)</td> <td>Maximum Price</td> <td>26616,71 (26/01/2018)</td> </tr> </thead> <tbody> <tr> <td>Gainers</td> <td>26</td> <td>Losers</td> <td>4</td> <td></td> <td></td> </tr> <tr> <td>EXXON MOBIL CORP (US)</td> <td>80,40 ▲</td> <td>+0,97%</td> <td>JOHNSON & JOHNSON</td> <td>134,92 ▼</td> <td>-0,75%</td> </tr> <tr> <td>VISA INC</td> <td>145,40 ▲</td> <td>+0,83%</td> <td>WAL-MART STORES (US)</td> <td>94,54 ▼</td> <td>-0,43%</td> </tr> <tr> <td>APPLE INC</td> <td>217,94 ▲</td> <td>+0,82%</td> <td>MERCK (US)</td> <td>68,99 ▼</td> <td>-0,07%</td> </tr> </tbody> </table>	Dow Jones Industries Average (United States)					Last Price	26049,64	Minimum Price	6626,94 (06/03/2009)	Maximum Price	26616,71 (26/01/2018)	Gainers	26	Losers	4			EXXON MOBIL CORP (US)	80,40 ▲	+0,97%	JOHNSON & JOHNSON	134,92 ▼	-0,75%	VISA INC	145,40 ▲	+0,83%	WAL-MART STORES (US)	94,54 ▼	-0,43%	APPLE INC	217,94 ▲	+0,82%	MERCK (US)	68,99 ▼	-0,07%
Dow Jones Industries Average (United States)																																				
Last Price	26049,64	Minimum Price	6626,94 (06/03/2009)	Maximum Price	26616,71 (26/01/2018)																															
Gainers	26	Losers	4																																	
EXXON MOBIL CORP (US)	80,40 ▲	+0,97%	JOHNSON & JOHNSON	134,92 ▼	-0,75%																															
VISA INC	145,40 ▲	+0,83%	WAL-MART STORES (US)	94,54 ▼	-0,43%																															
APPLE INC	217,94 ▲	+0,82%	MERCK (US)	68,99 ▼	-0,07%																															

Leleux Press Review

Tuesday 28/8/2018



	<p>ABIO - ALBIOMA - EUR</p> <p>ALBIOMA : Déclaration des transactions sur actions propres Thomson Reuters (27/08/2018)</p> <p>Période du 20 août 2018 au 24 août 2018</p> <p>Albioma déclare avoir réalisé, du 20 août 2018 au 24 août 2018, les transactions sur actions propres suivantes dans le cadre du programme de rachat d'actions autorisé par l'Assemblée Générale Mixte du 30 mai 2018, présentées sous forme agrégée :</p> <p>1. La liste détaillée des transactions réalisées est disponible sur le site Internet de la Société dans la rubrique « Capital et actionariat » (www.albioma.com/capital-et-actionariat).</p> <p>À propos d'Albioma Producteur d'énergie renouvelable indépendant, Albioma est engagé dans la transition énergétique grâce à la biomasse et au photovoltaïque. Le Groupe, implanté en Outre-Mer français, à l'Île Maurice et au Brésil, a développé depuis 20 ans un partenariat unique avec le monde sucrier pour produire de l'énergie renouvelable à partir de la bagasse, résidu fibreux de la canne à sucre. Albioma est aussi le premier producteur d'énergie photovoltaïque en Outre-mer où il construit et exploite des projets innovants avec stockage. Pour plus d'informations, consultez www.albioma.com Contact investisseurs: Julien Gauthier +33 (0)1 47 76 67 00 Contact médias: Charlotte Neuvy +33 (0)1 47 76 66 65 presse@albioma.com Les actions Albioma sont cotées sur Euronext Paris (compartiment B) et éligibles au SRD et au PEA-PME. ISIN FR0000060402 - Mnémo ABIO</p>
	<p>CRBP2 - CRCAM BRIE PIC2CCI - EUR</p> <p>CRCAM Brie Picardie - déclaration hebdomadaire - Rachats réa Thomson Reuters (27/08/2018)</p>
	<p>MAN - MAN (DE) - EUR</p> <p>Offre Publique d'Acquisition Corporate Actions Leleux Associated Brokers (27/08/2018)</p> <p>Les actions MAN font l'objet d'une offre publique d'achat de la part de VOLKSWAGEN TRUCK BUS. VOLKSWAGEN TRUCK BUS offre 90,29 EUR par action présentée. Ce montant est soumis à la taxe sur les opérations boursières de 0,35%.</p> <p>Une des 2 options suivantes peut être choisie :</p> <p>- Option 1: Accepter l'offre. - Option 2: Refuser l'offre.</p> <p>La date limite pour répondre à cette opération sur titres a été fixée au 4 Octobre 2018.</p>
	<p>MAN - MAN (DE) - EUR</p> <p>Openbaar bod tot aankoop Corporate Actions Leleux Associated Brokers (27/08/2018)</p> <p>Er is een openbaar bod tot aankoop op de aandelen MAN aangekondigd door VOLKSWAGEN TRUCK BUS. VOLKSWAGEN TRUCK BUS biedt 90,29 EUR per aandeel</p> <p>Een beurstaks van 0,35% zal afgerekend worden.</p> <p>Volgende 2 opties worden aangeboden :</p> <p>- Optie 1: Het bod aanvaarden. - Optie 2: Het bod niet aanvaarden.</p> <p>De uiterste antwoorddatum is vastgesteld op 4 Oktober 2018.</p>
	<p>GBB - BOURBON CORP - EUR</p> <p>BOURBON : Information mensuelle relative au nombre total de Thomson Reuters (27/08/2018)</p> <p>Information mensuelle relative au nombre total de droits de vote et d'actions composant le capital social</p> <p>Article L 233-8-II du Code de Commerce et Article 223-16 du Règlement Général de l'Autorité des Marchés Financiers (AMF)</p> <p>* Les droits de vote théoriques (ou brut) servent de base de calcul pour les franchissements de seuils: ils intègrent les droits de vote attachés aux actions privées de ce droit (auto-détention, contrat de liquidité, etc.)</p> <p>** Application de la LOI n° 2014-384 du 29 mars 2014 visant à reconquérir l'économie réelle dite «loi Florange» à compter du 3 avril 2016: les actions nominatives détenues depuis plus de 2 ans obtiennent le droit de vote double.</p> <p>Ces informations sont également disponibles sur le site internet de BOURBON, rubrique «Investisseurs», «Informations réglementées»: www.bourbonoffshore.com/fr/investisseurs/informations-reglementees</p>

Leleux Press Review

Tuesday 28/8/2018



MF - WENDEL - EUR

WENDEL : Déclaration du nombre de droits de vote et d'action

Thomson Reuters (27/08/2018)

Information relative au nombre de droits de vote et d'actions prévue par l'article L.233-8 II du Code de commerce et l'article 223-16 du Règlement Général de l'AMF

Paris, le 27 août 2018

(*) Déduction faite des actions privées du droit de vote

À propos de Wendel Wendel est l'une des toutes premières sociétés d'investissement cotées en Europe. Elle investit en Europe, en Amérique du nord et en Afrique, dans des sociétés leaders dans leur secteur : Bureau Veritas, Saint-Gobain, Cromology, Stahl, IHS, Constantia Flexibles et Allied Universal dans lesquelles elle joue un rôle actif d'actionnaire industriel. Elle met en œuvre des stratégies de développement à long terme qui consistent à amplifier la croissance et la rentabilité de sociétés afin d'accroître leurs positions de leader. À travers Oranje-Nassau Développement qui regroupe des opportunités d'investissements de croissance, de diversification ou d'innovation, Wendel est également investi Mecatherm en France, Nippon Oil Pump au Japon, Saham Group, PlaYce et Tsebo en Afrique et CSP Technologies aux États-Unis. Wendel est cotée sur l'Eurolist d'Euronext Paris. Notation attribuée par Standard & Poor's : Long terme, BBB- perspective stable - Court terme, A-3 depuis le 7 juillet 2014. Wendel est le Mécène Fondateur du Centre Pompidou-Metz. En raison de son engagement depuis de longues années en faveur de la Culture, Wendel a reçu le titre de Grand Mécène de la Culture en 2012.

Pour plus d'information, <http://www.wendelgroup.com> Suivez-nous sur Twitter @WendelGroup

Contact Secréariat général Caroline BERTIN DELACOUR : +33 (0) 1 42 85 30 00 c.bertindelacour@wendelgroup.com



GBT - GUERBET - EUR

GUERBET : Information sur les opération effectuées dans le c

Thomson Reuters (27/08/2018)

Villepinte (France), le 27 août 2018

Le présent document a pour finalité de présenter les opérations réalisées dans le cadre du programme de rachat d'actions autorisé par l'Assemblée Générale Mixte du 25 mai 2018 sur la période du 20 au 24 août 2018.

Nom de l'émetteur : GUERBET Code identifiant de l'émetteur : 969500WV1U1WQ059L135 Code identifiant de l'instrument financier : FR0000032526

Opérations réalisées du 20 au 24 août 2018 :

À propos de Guerbet

Pionnier dans le domaine des produits de contraste avec plus de 90 années d'expérience, Guerbet est un des leaders de l'imagerie médicale au niveau mondial. Il dispose d'une gamme complète de produits pharmaceutiques, de dispositifs médicaux et de services pour l'imagerie diagnostique et interventionnelle afin d'améliorer la prise en charge thérapeutique des patients. Avec 8 % de ses ventes consacrées à la R&D et plus de 200 collaborateurs répartis dans ses centres en France, en Israël et aux États-Unis, Guerbet mobilise d'importantes ressources pour la recherche et l'innovation. Guerbet (GBT) est coté au compartiment B d'Euronext Paris et a réalisé en 2017 un chiffre d'affaires de 807 millions d'euros. Pour plus d'informations sur Guerbet, merci de consulter le site www.guerbet.com

Contact Guerbet

Catherine Bouvier Directrice des Financements et de la Trésorerie 01 45 91 50 00 Catherine.bouvier@guerbet.com



MC - LVMH - EUR

LVMH : INFORMATION MENSUELLE RELATIVE AU NOMBRE TOTAL DE DRO

Thomson Reuters (27/08/2018)

Société Européenne au capital de 151.508.201,70 euros Siège social : 22, avenue Montaigne - 75008 Paris 775 670 417 RCS PARIS

Articles L.233-8 II du Code de Commerce et 223-16 du Règlement Général de l'Autorité des Marchés Financiers

Code ISIN : FR0000121014

* Total net = nombre total de droits de vote attachés au nombre total d'actions sous déduction des actions privées de droit de vote.

Fait à Paris, le 27 août 2018



AGFB - AGFA-GEVAERT (BE) - EUR

Agfa-Gevaert : Openbaarmaking over een transparantie-kennisgeving

Thomson Reuters (27/08/2018)

(artikel 14 van de wet van 2 mei 2007 op de openbaarmaking van belangrijke deelnemingen)

Mortsel, België - 27 augustus 2018 - 17.40 uur CET

Overeenkomstig Agfa-Gevaert NV's statuten werd de drempel, vanaf dewelke een deelneming moet worden bekendgemaakt, vastgesteld op 3%, 5% en elk veelvoud van 5%.

Conform de Wet van 2 mei 2007 op de openbaarmaking van belangrijke deelnemingen in beursgenoteerde bedrijven, publiceert Agfa-Gevaert (Euronext: AGFB) volgende kennisgeving:

Active Ownership Capital S.à.r.l. heeft op 24 augustus 2018 gemeld dat het op 22 augustus 2018 over een participatie in Agfa-Gevaert beschikte van 17.741.822 stemrechten, hetzij 10,32% (noemer is 171.851.042), en daarmee de drempel van 10% naar boven heeft overschreden. Op die datum beschikte AOC Value S.A.S. afzonderlijk over 10.654.695 stemrechten of 6,20 en overschreed daarmee de drempel van 5% naar boven.

Het totale aantal stemrechten dat wordt aangehouden door de hieronder beschreven ondernemingen komt overeen met 10,32%.

Volledige keten van gecontroleerde ondernemingen via welke de participatie daadwerkelijk wordt aangehouden Op 25 juni 2018 sloten AOC Technology S.A.S., AOC Value S.A.S. en Active Ownership Fund SICAV-FIS SCS een gezamenlijk akkoord betreffende de uitoefening van hun stemrechten in de emittent, Agfa-Gevaert NV. AOC Technology S.A.S. en AOC Value S.A.S. staan beide onder zeggenschap van Active Ownership Fund SICAV-FIS SCS. Active Ownership Fund SICAV-FIS SCS wordt beheerd door Active Ownership Capital S.à.r.l., dat onder de gezamenlijke zeggenschap staat van twee aandeelhouders, Active Ownership Advisors GmbH en Active Ownership Investments Ltd. Active Ownership Advisors GmbH staat onder zeggenschap van Florian Schuhbauer. Active Ownership Investments Ltd. staat onder zeggenschap van Tamilno Import & Advisory LP, die onder zeggenschap staat van Tamilno Investments Ltd., die onder zeggenschap staat van Klaus Röhrig.

De meerderheid van de stemrechten in AOC Technology S.A.S. en AOC Value S.A.S. wordt uitgeoefend door Active Ownership Fund SICAV-FIS SCS. De uitoefening van de stemrechten in Active Ownership Fund SICAV-FIS SCS werd hierboven beschreven.

Kennisgevingen van belangrijke deelnemingen als gevolg van de Wet van 2 mei 2007 en Agfa-Gevaert NV's statuten, kunnen verstuurd worden naar viviane.dictus@agfa.com

Over Agfa De Agfa-Gevaert Groep ontwikkelt, produceert en verdeelt een uitgebreid portfolio van analoge en digitale beeldvormingsystemen en IT-oplossingen, voornamelijk voor de grafische industrie, de sector van de gezondheidszorg en ook voor specifieke industriële toepassingen. De hoofdzetel en de moedermaatschappij van Agfa bevinden zich in Mortsel, België. Agfa-Gevaert realiseerde in 2017 een omzet van 2.443 miljoen euro.

Contact: Viviane Dictus Director Corporate Communication tel. +32 0 3 444 7124 e-mail: viviane.dictus@agfa.com



AGS - AGEAS - EUR

Rapport d'Ageas sur le programme de rachat d'actions

Thomson Reuters (27/08/2018)

Dans le cadre du programme de rachat d'actions annoncé le 8 août 2018, Ageas indique que 152.167 actions Ageas ont été achetées sur Euronext Bruxelles durant la période du 20-08-2018 au 24-08-2018.

Depuis le lancement du programme de rachat d'actions le 13 août 2018, Ageas a acheté 330.167 actions pour un montant d'EUR 14.758.540 représentant 0,16% du total des actions en circulation.

Le récapitulatif relatif au programme de rachat d'actions est disponible sur notre site.

Ageas est un groupe d'assurance international coté en bourse, riche de quelques 190 années d'expérience et de savoir-faire. Il propose à ses clients particuliers et professionnels des produits d'assurance Vie et Non-vie conçus pour répondre à leurs besoins spécifiques, d'aujourd'hui comme de demain. Classé parmi les plus grands groupes d'assurance européens, Ageas concentre ses activités en Europe et en Asie, qui représentent ensemble la majeure partie du marché mondial de l'assurance. Il mène des activités d'assurances couronnées de succès en Belgique, au Royaume-Uni, au Luxembourg, en France, au Portugal, en Turquie, en Chine, en Malaisie, en Inde, en Thaïlande, au Vietnam, au Laos, au Cambodge, à Singapour, et aux Philippines; au travers d'une combinaison de filiales détenues à 100 % et de partenariats à long terme avec des institutions financières solides et des distributeurs clés. Ageas figure parmi les leaders du marché dans les pays où il est actif. Il emploie au total plus de 50.000 collaborateurs et a réalisé un encaissement annuel (à 100%) proche de EUR 34 milliards en 2017.



AGS - AGEAS - EUR

Ageas rapporteert over de inkoop van eigen aandelen

Thomson Reuters (27/08/2018)

Naar aanleiding van het aandelen-inkoopprogramma dat op 8 augustus 2018 aangekondigd werd, maakt Ageas bekend dat er 152.167 eigen aandelen ingekocht werden op Euronext Brussel tussen 20-08-2018 en 24-08-2018.

Vanaf de start van het aandelen-inkoopprogramma op 13 augustus 2018 heeft Ageas een totaal van 330.167 aandelen ingekocht voor een bedrag van EUR 14.758.540, ofwel 0,16% van het totale aantal uitstaande aandelen.

Het overzicht van het aandelen-inkoopprogramma is beschikbaar op onze website.

Ageas is een beursgenoteerde internationale verzekeringsgroep met 190 jaar vakkennis en ervaring. Het biedt zowel particulieren als bedrijven Levens- en Niet-Levensverzekeringsproducten aan die beantwoorden aan hun specifieke behoeften, niet alleen vandaag maar ook in de toekomst. Ageas, één van de grootste verzekeringsmaatschappijen in Europa, is vooral werkzaam in Europa en Azië, die samen het grootste deel van de wereldwijde verzekeringsmarkt vormen. Via een combinatie van 100%-dochterondernemingen en langetermijnpartnerships met sterke financiële instellingen en belangrijke distributeurs, is Ageas met succes actief in België, het Verenigd Koninkrijk, Luxemburg, Frankrijk, Portugal, Turkije, China, Maleisië, India, Thailand, Vietnam, Laos, Cambodja, Singapore en de Filipijnen. Ageas behoort tot de marktleiders in de meeste landen waar het aanwezig is. Ageas telt meer dan 50.000 werknemers en in 2017 bedroeg het premie-inkomen nagenoeg EUR 34 miljard (alle cijfers tegen 100%).



COFA - COFACE PROMESSES - EUR

Coface SA : Déclaration des transactions sur actions propres

Thomson Reuters (27/08/2018)

Paris, le 27 août 2018 - 17h45

COFACE SA : Déclaration des transactions sur actions propres (hors contrat de liquidité) réalisées entre le 20 août et le 24 août 2018

Conformément au Règlement (UE) No 596/2014 du 16 avril 2014 sur les abus de marché[1]

Les principales caractéristiques du Programme de Rachat d'Actions 2018-2019 ont été publiées sur le site internet de la Société (<http://www.coface.com/fr/Investisseurs/Informations-reglementees> dans l'onglet « Transactions sur actions propres ») et elles sont également décrites dans le Document de Référence. Cette information doit être complétée avec le communiqué de presse du 12 février 2018.

CALENDRIER FINANCIER 2018(sous réserve de changements) Résultats 9M-2018 : 24 Octobre 2018 après bourse

INFORMATIONS FINANCIÈRES Le présent communiqué de presse et l'information réglementée intégrale de COFACE SA sont disponibles sur le site Internet du Groupe : <http://www.coface.com/Investors>

Pour les informations réglementées relatives aux Indicateurs Alternatifs de Performance (IAP) se reporter au Rapport Financier Semestriel 2018 ainsi qu'au Document de référence 2017

Coface : for trade - ensemble, développons l'entreprise 70 ans d'expérience et un maillage territorial des plus fins ont fait de Coface une référence dans l'assurance-crédit, la gestion des risques et l'économie mondiale. Les experts de Coface, dont l'ambition est de devenir le partenaire d'assurance-crédit le plus agile de l'industrie, opèrent au cœur de l'économie mondiale, aidant 50.000 clients à construire des entreprises performantes, dynamiques et en croissance. Les services et solutions du Groupe protègent et aident les entreprises à prendre les décisions de crédit nécessaires pour renforcer leur capacité à vendre sur leurs marchés nationaux et d'exportation. En 2017, Coface comptait ~4,100 collaborateurs dans 100 pays, et a enregistré un chiffre d'affaires de EUR1,4 Mds. www.coface.com

COFACE SA est cotée sur le Compartiment A d'Euronext Paris Code ISIN : FR0010667147 / Mnémonique : COFA

[1] Egalement, conformément au Règlement délégué (UE) No. 2016/1052 du 8 mars 2016 (et ses mises à jour) ; à l'Article L.225-209 et suivants du Code de Commerce ; à l'Article L.221-3, l'Article L.241-1 et suivants du Règlement Général de l'Autorité des marchés financiers ; à la Position recommandation AMF DOC-2017-04 Guide relatif aux interventions des émetteurs cotés sur leurs propres titres et aux mesures de stabilisation.



TKTT - TARKETT PROMESSES - EUR

Tarkett annonce l'acquisition de Lexmark, l'un des leaders

Thomson Reuters (27/08/2018)

PARIS, FRANCE, 27 août 2018 -Tarkett, un leader mondial des solutions de revêtements de sol et surfaces sportives, a conclu un accord en vue de l'acquisition de 100% du capital de Lexmark Carpet Mills.

Lexmark fabrique des moquettes de grande qualité, principalement pour le secteur de l'hôtellerie en Amérique du Nord. Lexmark est une marque reconnue par les plus grands groupes hôteliers. Au cours des dernières années, l'entreprise a élargi sa gamme de produits pour s'adresser au marché résidentiel.

Basé aux Etats-Unis, à Dalton (Etat de Géorgie) où se situe le site de production, Lexmark a réalisé un chiffre d'affaires d'environ 120 millions de dollars en 2017 et emploie 460 personnes. Lexmark a démontré sa capacité à croître de façon dynamique et profitable, notamment à travers l'acquisition réussie de Northwest Carpets en 2015, un fabricant de moquette à destination de l'hôtellerie et de certaines applications commerciales de niche.

« L'acquisition de Lexmark positionnera Tarkett comme l'un des leaders de la moquette pour le secteur de l'hôtellerie en Amérique du Nord. Nous serons également en mesure de renforcer l'offre de Lexmark dans ce segment grâce au portefeuille produits étendu de Tarkett », explique Glen Morrison, Président du Directoire de Tarkett. « Nous tirerons également parti de la présence mondiale de Tarkett pour renforcer le positionnement de Lexmark auprès de nos grands clients à travers le monde. »

« Nous sommes très heureux de rejoindre Tarkett avec qui nous partageons une vision et des valeurs entrepreneuriales communes, ainsi qu'un engagement fort à servir nos clients avec des solutions conçues pour répondre à un large éventail de besoins. Au sein du groupe Tarkett, nous pourrions offrir à nos clients et partenaires une gamme plus étendue de revêtements de sols », commente Paul Cleary, Directeur général de Lexmark.

L'acquisition sera immédiatement relative pour la marge d'EBITDA de Tarkett. Le Groupe a également identifié des synergies de vente, d'achat et de logistique avec ses activités de moquette en Amérique du Nord.

L'opération sera financée au moyen d'une facilité de crédit existante. Après l'acquisition, le ratio d'endettement net consolidé de Tarkett en fin d'année devrait s'établir à environ 2,5 fois l'EBITDA (pro forma).

La transaction devrait être conclue avant la fin de l'année, sous réserve de l'approbation des autorités réglementaires et de la réalisation de conditions suspensives usuelles.

A propos de Tarkett Avec un chiffre d'affaires de plus de 2,8 milliards d'euros en 2017, Tarkett est un leader mondial des solutions innovantes de revêtements de sol et de surfaces sportives. Offrant une large gamme de solutions intégrant des sols vinyles, linoléum, caoutchouc, moquettes, parquets et stratifiés, gazons synthétiques et pistes d'athlétisme, le Groupe sert ses clients dans plus de 100 pays dans le monde, à travers ses principales marques : Tarkett, Desso, Johnsonite, Tandus Centiva, Tarkett Sports, FieldTurf et Beynon. Avec environ 13 000 collaborateurs et 34 sites industriels, Tarkett vend 1,3 million de mètres carrés de revêtement de sol chaque jour, à destination des hôpitaux, des écoles, de l'habitat, des hôtels, des bureaux ou commerces et des terrains de sport. Engagé dans sa démarche « Doing Good. Together » (« Faire Bien. Ensemble. »), le Groupe a mis en place une stratégie d'éco-innovation inspirée par les principes Cradle to Cradle® et promeut l'économie circulaire, tout en contribuant au bien-être des personnes et en préservant le capital naturel. Tarkett est coté sur le marché réglementé d'Euronext (compartiment A, code ISIN FR0004188670, code mnémonique : TKTT) et figure dans les indices suivants : SBF 120, CAC Mid 60. www.tarkett.com

A propos de Lexmark Fondé en 1993, Lexmark Carpet Mills est l'un des principaux producteurs de moquettes pour l'hôtellerie, le secteur résidentiel et les applications commerciales de niche. Les capacités de fabrication verticalement intégrées de la société, son équipement à la pointe de la technologie et son service client de qualité font de Lexmark un acteur spécialisé de premier plan, capable de produire des tapis de nylon et de polyester de grande qualité, sur mesure et sophistiqué, dans des délais d'exécution inégalés. www.lexmarkcarpet.com

Relations Investisseurs Tarkett - Catherine David (assistante de la Directrice des Relations Investisseurs, Alexandra Baubigeat Boucheron) - catherine.david@tarkett.com

Contact presse Tarkett - Véronique Bouchard Bienaymé - communication@tarkett.com Brunswick - tarkett@brunswickgroup.com - Tel. : +33 (0) 1 53 96 83 83



ALESK - ESKER - EUR

Esker partenaire de la 18ème Biennale de la Danse

Thomson Reuters (27/08/2018)

Lyon, le 27 août 2018 - Déjà engagée en 2015 et 2017 avec la Biennale d'Art Contemporain, Esker étend, cette année, son partenariat à la 18ème Biennale de la Danse qui placera la métropole de Lyon et la région Auvergne-Rhône-Alpes au cœur de la scène culturelle internationale du 11 au 30 septembre 2018. Ce partenariat s'inscrit dans la stratégie de mécénat d'Esker visant à contribuer au rayonnement de son territoire et au développement économique de sa région. 'Nous sommes ravis d'étendre notre partenariat à la Biennale de la Danse, qui explore cette année le dialogue entre danse et nouvelles technologies. En tant que société lyonnaise très présente à l'étranger, nous soutenons activement les initiatives locales d'envergure internationale qui font rayonner notre région. La Biennale de la Danse, sans équivalent dans le monde, est un de ces événements qui nous rendent fiers d'être à Lyon.' Jean-Michel Bérard, Président du Directoire d'Esker 'La danse véhicule des valeurs de cohésion, d'ouverture, de confiance et de partage, proches de celles que nous nous efforçons de promouvoir en interne comme en externe. C'est pourquoi nous avons souhaité soutenir l'action de la Biennale favorisant l'accès à la culture pour tous et rassembler nos collaborateurs autour de cet événement et de cet art qui leur est parfois étranger.' Eric Bussy, Directeur Marketing d'Esker Dans le cadre de ce partenariat, Esker offre la possibilité à ses collaborateurs de prendre part à des événements tels que :Un atelier d'initiation à l'art chorégraphique avec une anthropologue de la danse, Une soirée réservée au spectacle de Mourad Merzouki « Vertikal », Un spectacle en réalité virtuelle de Yoann Bourgeois « Fugue VR », Des afterworks.

Retour d'expérience de 2 collaborateurs après l'atelier chorégraphique 'J'ai trouvé ça génial! En tant que non-danseur pathologique, ça m'a révélé que la danse peut être accessible à tous, avec un bon intervenant. Ça m'a franchement donné envie d'approfondir.' Simon, Développeur R&D 'Cet atelier d'initiation à la danse m'a beaucoup plu. L'intervenante s'est exprimée avec une passion permettant de nous emporter facilement tout en nous mettant à l'aise. L'atelier était très dynamique et tout le monde a joué le jeu. Ses points de vue artistiques étaient très intéressants et l'ensemble a bien répondu à mes attentes.' Sophie, Consultante Services Professionnels La Biennale de la danse de Lyon, du 11 au 30 septembre présente 42 spectacles dont 27 créations et premières françaises, et se déploie dans 43 villes de la Métropole lyonnaise et dans la Région Auvergne-Rhône-Alpes. À propos d'Esker Esker est un des principaux éditeurs mondiaux de solutions de dématérialisation des documents en mode Cloud. Parce que la transformation numérique est aussi cruciale pour les départements financiers et services clients des entreprises, Esker les accompagne afin d'automatiser et optimiser leurs cycles de gestion Order-to-Cash et Purchase-to-Pay (comptabilité clients, fournisseurs, achats...). Développée sur la base de technologies innovantes d'intelligence artificielle et de robotisation, la solution Cloud d'Esker est utilisée par plus de 6 000 entreprises dans le monde et leur offre de nombreux bénéfices (gains de productivité, visibilité accrue sur leur activité, réduction des risques de fraude, meilleure collaboration en interne, avec leurs clients et leurs fournisseurs...). Présent en Europe, en Amérique du Nord, en Asie/Pacifique et en Amérique du Sud, Esker a réalisé 76,1 millions d'euros de chiffre d'affaires en 2017 dont 61% à l'international. Esker est cotée sur Euronext GrowthTM à Paris (Code ISIN FR0000035818) et bénéficie du label d'entreprise innovante décerné par bpifrance (N° 3684151/1).



DBV - DBV TECHNOLOG PROM - EUR

DBV Technologies : Information mensuelle relative au nombre

Thomson Reuters (27/08/2018)

Information mensuelle relative au nombre total des droits de vote et d'actions composant le capital social (Article 223-16 du Règlement Général de l'Autorité des Marchés Financiers)

Place de cotation : NYSE Euronext Paris Code ISIN : FR 0010417345

*Total net = nombre total de droits de vote attachés au nombre total d'actions - actions privées de droits de vote



ALP - ADLPARTNER - EUR

ADLPARTNER : Déclaration des transactions sur actions propre

Thomson Reuters (27/08/2018)

ADLPartner Société anonyme à directoire et conseil de surveillance au capital de 6 478 836 euros 3, avenue de Chartres 60500 - CHANTILLY 393 376 801 R.C.S. Compiègne

Déclaration des transactions sur actions propres réalisées du 20 au 24 août 2018

Présentation agrégée par jour et par marché

Le reporting détaillé est disponible sur le site internet du Groupe ADLPartner : www.adlpartner.com dans l'espace Actualités investisseurs/ Informations réglementées.

Relations Investisseurs & Informations financières Tel : +33 1 41 58 72 03 Courriel : relations.investisseurs@adlpartner.fr
ADLPartner est cotée sur Euronext Paris - Compartiment C Codes ISIN : FR0000062978-ALP - Bloomberg : ALP FP - Reuters : ALDP.PA www.adlpartner.com



HIBB - HIBBETT SPORTING GOODS - USD

Hibbett Sports: perd -3%, un analyste réduit son objectif

Cercle Finance (27/08/2018)

(CercleFinance.com) - Le titre abandonne près de -3% à la Bourse de New York. Tout en maintenant son opinion 'positive' de Hibbett Sports, Susquehanna réduit son objectif de cours de 33 à 25 dollars suite aux résultats trimestriels très décevants publiés par le distributeur d'articles sportifs vendredi.

Si la tendance des ventes demeure solide en chaussures et vêtements de marques (environ 80% du chiffre d'affaires), le broker reconnaît que tel n'est pas le cas dans les activités accessoires, sous licences et équipements.

L'intermédiaire financier abaisse ses objectifs de BPA et de ventes à surface comparable pour l'exercice en cours, mais reste positif sur le titre, car 'confiant que les investissements du groupe dans ses initiatives omni-canal payeront bientôt'.



TESLA - TESLA INC (US) - USD

Tesla: titre en baisse, Musk ne veut plus de privatisation

Cercle Finance (27/08/2018)

(CercleFinance.com) - Les actions de Tesla sont en baisse de près de 4% ce lundi, quelques jours après que son patron, Elon Musk, ait finalement décidé de ne pas retirer l'entreprise de la cotation en Bourse.







Après avoir travaillé avec Silver Lake, Goldman Sachs et Morgan Stanley sur la question, Elon Musk a indiqué qu'il était devenu 'évident' que la plupart des actionnaires existants de Tesla pensaient que le constructeur automobile devait rester une société cotée en bourse.








'Bien que la majorité des actionnaires à qui j'ai parlé aient déclaré qu'ils resteraient avec Tesla en cas de privatisation, le sentiment était 's'il vous plaît, ne faites pas cela', en quelques mots', a-t-il déclaré.



Leleux Press Review







Tuesday 28/8/2018

 <p>APPLE INC Historic</p>	<p>AAPL - APPLE INC - USD</p> <p>Apple: présente ses nouveaux iPhone le 12/09, selon Europe 1 Cercle Finance (27/08/2018)</p> <p>(CercleFinance.com) - Selon des informations obtenues par la rédaction d'Europe 1, Apple devrait finalement présenter la génération 2018 de ses iPhone le 12 septembre à Cupertino (États-Unis).</p> <p>La keynote débiterait ainsi à 10 heures, heure locale, soit 19 heures en France. Apple pourrait y introduire trois nouveaux modèles, les iPhone 9, XS et XS Plus. Seuls les deux derniers devraient disposer d'un écran OLED et d'un double module caméra. Europe 1 indique par ailleurs que la marque à la pomme doit également présenter une nouvelle version de sa montre connectée, l'Apple Watch.</p> <p>Les invitations pour cette keynote devraient être envoyées dans les prochains jours, confirmant - ou non - cette date du 12 septembre.</p>
 <p>PFIZER (US) Historic</p>	<p>PFE - PFIZER (US) - USD</p> <p>Pfizer: résultats d'étude positifs pour le tafamidis Cercle Finance (27/08/2018)</p> <p>(CercleFinance.com) - Pfizer annonce des résultats positifs d'une étude de phase III concernant son tafamidis chez des patients atteints de cardiomyopathie amyloïde de la transthyréline (ATTR-CM), maladie rare et mortelle pour l'heure sans traitement pharmacologique approuvé.</p> <p>Le laboratoire pharmaceutique rapporte que son produit réduit significativement la combinaison hiérarchique à la fois de la mortalité de toutes causes et de la fréquence d'hospitalisations d'origine cardiovasculaire, comparé à placebo sur une période de 30 mois.</p> <p>Le tafamidis s'est vu octroyé la désignation de médicament orphelin à la fois dans l'Union européenne et aux États-Unis en 2012, puis en Japon en 2018, ainsi que la désignation de percée thérapeutique par la FDA américaine en mai de cette année.</p>
 <p>WALT DISNEY CO Historic</p>	<p>DIS - WALT DISNEY CO - USD</p> <p>Disney: sucés de 'Ant-Man et la Guêpe' au box-office mondial Cercle Finance (27/08/2018)</p> <p>(CercleFinance.com) - comScore indique que 'Ant-Man et la Guêpe' de Walt Disney a engrangé 73 millions de dollars au box-office mondial sur le week-end, grâce à un démarrage en trompe en Chine où ce film de superhéros a récolté 68 millions sur trois jours.</p> <p>La société d'analyse publicitaire ajoute qu'aux États-Unis et au Canada, la comédie 'Crazy Rich Asians' produite par Warner Bros a confirmé son surprenant succès en réalisant 25 millions de dollars de recettes sur le week-end.</p>
 <p>SIGNIFY NV Historic</p>	<p>LIGHT - SIGNIFY NV - EUR</p> <p>Signify: veut profiter de l'interdiction des halogènes Cercle Finance (27/08/2018)</p> <p>(CercleFinance.com) - Réagissant à l'interdiction des lampes halogènes en France, qui entrera en vigueur en France le 1er septembre, Signify rappelle ce lundi 'les économies d'énergie et de coûts réalisées grâce au passage aux LED', produits dans lesquels l'ancien Philips Lighting est spécialisé.</p> <p>Ainsi, certaines ampoules LED disposent aujourd'hui d'une durée de vie 15 fois supérieure et consomment 80 % d'énergie en moins que des ampoules halogènes équivalentes, assure Signify. Ce qui peut représenter au moins 125 euros par an d'économies par foyer.</p> <p>'L'interdiction progressive qui frappe les ampoules halogènes démontre l'engagement de la communauté européenne en faveur de la réduction de la consommation énergétique et de l'empreinte carbone. Le passage vers les ampoules LED permet non seulement aux ménages de réduire leurs factures énergétiques mais, également de disposer de plus de choix dans les coloris, la qualité et le design des ampoules', commente Philippe Mineur, responsable marketing grand public.</p>
 <p>BAYER Historic</p>	<p>BAYN - BAYER - EUR</p> <p>Bayer: résultats de deux études sur le Xarelto Cercle Finance (27/08/2018)</p> <p>(CercleFinance.com) - Une étude sur l'anticoagulant de Bayer et Janssen, Xarelto, a démontré que le médicament n'offrait pas d'avantage supplémentaire par rapport aux soins standard chez les patients très malades, a indiqué Bayer ce lundi.</p> <p>En effet, les données d'un essai de phase III menée sur 5.025 patients issus de 32 pays ont montré que chez les patients ayant subi une décompensation aiguë d'insuffisance cardiaque et une coronaropathie, il n'existait pas de différence statistiquement significative entre le Xarelto pris deux fois par jour et le placebo, tous deux pris en plus du traitement standard, dans la réduction du risque composite de mortalité toutes causes confondues, de crise cardiaque et d'accident vasculaire cérébral.</p> <p>Une autre étude de phase III a montré que, comparé au placebo, le Xarelto ne réduisait pas significativement le risque composite de thromboembolie veineuse symptomatique, après la sortie de l'hôpital, chez les patients gravement malades et présentant un profil à haut risque.</p>
 <p>ADIDAS AG Historic</p>	<p>ADS - ADIDAS AG - EUR</p> <p>Adidas: collaboration avec Billie Jean King Cercle Finance (27/08/2018)</p> <p>(CercleFinance.com) - Adidas annonce une collaboration avec Billie Jean King, ancienne numéro un mondiale du tennis féminin qui avait battu le champion de tennis masculin Bobby Riggs dans les années 1970, pour sortir une paire de chaussures dédiée.</p> <p>Modernisée par les méthodes de production innovantes de l'équipementier sportif allemand, cette paire reproduit celle que la joueuse portait lors que cette rencontre, surnommée 'bataille des sexes', qui s'est déroulée à Houston en 1973.</p>

 <p>K+S AG NA O.N. (DE) Historic</p>	<p>SDF - K+S AG NA O.N. (DE) - EUR</p> <p>K+S: pénalisé par la sécheresse en Allemagne Cercle Finance (27/08/2018)</p> <p>(CercleFinance.com) - K+S annonce que la sécheresse persistante de ces derniers mois l'amène à interrompre sa production temporairement sur certains sites de production de potasse de la Werra, rivière allemande dont le niveau se trouve exceptionnellement bas.</p> <p>Le fournisseur allemand de minéraux et engrais ajoute 'faire tous les efforts pour accroître sa production locale dès que possible' et que 'des mesures supplémentaires pour l'évacuation des eaux usées sont actuellement examinées'.</p>
 <p>NOKIA (FI) Historic</p>	<p>NOKIA - NOKIA (FI) - EUR</p> <p>Nokia: un prêt de 500 millions pour la recherche sur la 5G Cercle Finance (27/08/2018)</p> <p>(CercleFinance.com) - Nokia annonce ce jour s'être vu accorder par la BEI (Banque européenne d'investissement), avec le soutien du Fonds européen pour les investissements stratégiques, un financement de 500 millions d'euros, qui sera utilisé par le groupe finlandais pour la recherche et le développement des technologies 5G.</p> <p>Ce prêt a été signé dans le cadre du Plan d'Investissement pour l'Europe, également connu sous le nom de Plan Juncker. La technologie 5G doit permettre d'atteindre des vitesses plus élevées, une connectivité massive, une autonomie de dix ans pour les capteurs et des réseaux très réactifs et fiables pour les clients, rappelle Nokia dans un communiqué.</p>
 <p>NOVO NORDISK A/S B (DK) Historic</p>	<p>NOVO B - NOVO NORDISK A/S B (DK) - DKK</p> <p>Novo Nordisk: l'Ozempic conforté par plusieurs études Cercle Finance (27/08/2018)</p> <p>(CercleFinance.com) - Novo Nordisk annonce que l'Ozempic a, dans plusieurs études, réduit le risque de problèmes cardiovasculaires chez les personnes atteintes de diabète de type 2.</p> <p>Les résultats de plusieurs essais de phase 3 présentés lors du congrès de la Société européenne de cardiologie à Munich ont en effet montré que l'Ozempic réduisait le risque de crise cardiaque non fatale, d'accident vasculaire cérébral non mortel ou de décès d'origine cardiovasculaire.</p> <p>L'Ozempic a été approuvé par la Food and Drug Administration américaine en décembre 2017, puis par la Commission européenne en février 2018.</p>
 <p>BANCO SANTANDER Historic</p>	<p>SAN - BANCO SANTANDER - EUR</p> <p>Santander: perspective de S&P relevée pour le Chili Cercle Finance (27/08/2018)</p> <p>(CercleFinance.com) - Santander fait part d'un relèvement de perspective de 'négative' à 'stable' chez S&P Global Ratings sur sa filiale chilienne, après analyse des risques du secteur bancaire et de l'économie générale de ce pays d'Amérique du Sud.</p> <p>Selon la banque espagnole, ceci signifie que l'agence de notation américaine s'attend à ce que Santander Chile poursuive sa bonne gestion du risque tout en maintenant une position concurrentielle leader dans le système bancaire chilien sur les 24 prochains mois.</p>
 <p>NOVARTIS (CH) REG. Historic</p>	<p>NOVN - NOVARTIS (CH) REG. - CHF</p> <p>Novartis: feu vert pour Kymriah dans l'Union européenne Cercle Finance (27/08/2018)</p> <p>(CercleFinance.com) - Novartis annonce que Bruxelles a approuvé Kymriah pour le traitement des enfants et adultes de moins de 25 ans avec leucémie lymphoblastique aiguë à cellules B et pour celui des adultes avec lymphome à grandes cellules B diffus en rechute ou réfractaire.</p> <p>Le laboratoire pharmaceutique suisse rappelle que cette thérapie cellulaire CAR-T, utilisant les propres cellules T du patient pour combattre le cancer, a aussi été la première jamais autorisée par la FDA des Etats-Unis.</p> <p>En outre, Novartis a présenté vendredi dernier, au congrès de l'European Society of Cardiology (ESC) de Munich, des données d'études favorables pour son médicament Entresto chez les patients souffrant d'insuffisance cardiaque.</p>
 <p>EQUINOR ASA Historic</p>	<p>EQNR - EQUINOR ASA - NOK</p> <p>Equinor: les estimations pour le champ Johan Sverdrup revues Cercle Finance (27/08/2018)</p> <p>(CercleFinance.com) - Le groupe Equinor annonce ce lundi que l'estimation des ressources disponibles pour l'ensemble du champ de Johan Sverdrup, en mer du Nord, a été revue à la hausse.</p> <p>Celle-ci est en effet passée de 'entre 2,1 milliards et 3,1 milliards de barils' à 'entre 2,2 milliards et 3,2 milliards de barils' d'équivalent pétrole. L'estimation des coûts d'investissement pour la deuxième phase du projet a par ailleurs été ramenée à 41 milliards de couronnes norvégiennes.</p> <p>Le démarrage de la production de cette seconde phase est prévu pour le quatrième trimestre 2022.</p>
 <p>SIEMENS (DE) Historic</p>	<p>SIE - SIEMENS (DE) - EUR</p> <p>Siemens: étend son alliance stratégique avec Bentley Cercle Finance (27/08/2018)</p> <p>(CercleFinance.com) - Siemens annonce une extension de son alliance stratégique entamée en 2016 avec Bentley Systems, avec notamment un accroissement de leur programme d'investissement en innovation conjoint à 100 millions d'euros, contre 50 millions initialement.</p> <p>'Nous allons par exemple renforcer leurs outils d'ingénierie et de gestion de projet avec la plateforme de collaboration à l'échelle de l'entreprise de Siemens, Teamcenter', indique Klaus Helmrich, membre de conseil de gestion de Siemens.</p> <p>De plus, avec l'investissement continu de Siemens dans des actions secondaires de Bentley, la participation du conglomérat industriel allemand dans le capital de Bentley Systems dépasse maintenant les 9%.</p>

Leleux Press Review

Tuesday 28/8/2018

 <p>EIFFAGE (FR) Historic</p> <p>Line chart showing the historical price of Eiffage (FR) from May 2017 to November 2018. The y-axis ranges from 70 to 110. The price starts around 80, peaks near 100 in late 2017, and ends around 95 in late 2018.</p>	<p>FGR - EIFFAGE (FR) - EUR</p> <p>Eiffage: contrat SGA / ArcelorMittal Dunkerque renouvelé Cercle Finance (27/08/2018)</p> <p>(CercleFinance.com) - Eiffage Route et Phoenix Services annoncent ce lundi avoir signé, au travers de leur filiale commune SGA (détenue à 50/50), le renouvellement du contrat d'évacuation et de traitement des coproduits de l'aciérie de Dunkerque d'ArcelorMittal.</p> <p>Ce contrat, d'un montant prévisionnel de 155 millions d'euros réparti sur dix ans, prendra effet au 1er décembre.</p> <p>'Les prestations consistent en l'évacuation sous forme liquide (1,600°C) d'environ 1 million de tonnes de laitiers par an, de leur déferriération à l'aide d'un process déjà utilisé lors d'un précédent contrat signé en 2004 et de leur valorisation sous forme de remblais, de matériaux pour l'agriculture et de liant hydraulique commercialisé par Eiffage sous la marque Sidmix', expliquent Eiffage Route et Phoenix Services.</p>
 <p>SOCIETE GENERALE (FR) Historic</p> <p>Line chart showing the historical price of Société Générale (FR) from May 2017 to November 2018. The y-axis ranges from 35 to 55. The price starts around 50, peaks near 55 in late 2017, and ends around 35 in late 2018.</p>	<p>GLE - SOCIETE GENERALE (FR) - EUR</p> <p>Société Générale: un nouveau Directeur du Métier Titres Cercle Finance (27/08/2018)</p> <p>(CercleFinance.com) - Société Générale annonce la nomination de David Abitbol au poste de Directeur du Métier Titres. Il deviendra membre du Comité de Direction du Groupe.</p> <p>David Abitbol sera rattaché à Séverin Cabannes, Directeur général délégué de Société Générale, en charge des activités de Banque de Grande Clientèle et Solutions Investisseurs.</p> <p>Il succédera à Bruno Prigent qui, après plus de 38 années passées chez Société Générale, dont 27 au service du Métier Titres, fera valoir ses droits à la retraite.</p> <p>' Je voudrais remercier Bruno Prigent pour son engagement de longue date au service du groupe Société Générale et pour sa contribution exceptionnelle depuis de nombreuses années au développement du Métier Titres. Bruno a participé à le renforcer de manière importante en adaptant notre offre aux nouvelles réglementations et technologies pour toujours mieux servir nos clients, indique Frédéric Oudéa, Directeur général de Société Générale.</p> <p>' L'expérience internationale de David Abitbol, sa solide connaissance des marchés financiers et son expertise des opérations post-marché seront des atouts clés pour continuer à développer nos services titres '.</p>
 <p>SAINT GOBAIN (FR) Historic</p> <p>Line chart showing the historical price of Saint-Gobain (FR) from May 2017 to November 2018. The y-axis ranges from 35 to 55. The price starts around 50, peaks near 55 in late 2017, and ends around 35 in late 2018.</p>	<p>SGO - SAINT GOBAIN (FR) - EUR</p> <p>Saint-Gobain:des verres électrochromes sur le plateau de TF1 Cercle Finance (27/08/2018)</p> <p>(CercleFinance.com) - Saint-Gobain annonce avoir équipé de verres électrochromes le nouveau plateau des journaux télévisés de la chaîne nationale française TF1, inauguré aujourd'hui par Jean-Pierre Pernaut.</p> <p>Le verre dynamique SageGlass Blue, qui se teinte ou s'éclaircit à la demande tout en restant transparent, a été choisi par TF1 comme un élément visuel de ce nouveau décor.</p> <p>Le vitrage garantit l'identité visuelle bleue du journal de TF1 et permet de différencier l'édition de 13h00 grâce à son état clair, de celle de 20h00 avec son état teinté.</p> <p>' SageGlass est principalement utilisé en façade, pour contrôler grâce à sa teinte l'apport de lumière naturelle et de chaleur tout en maintenant la vue sur l'extérieur. Il permet ainsi des économies d'énergie allant jusqu'à 40 % en réduisant le recours au chauffage ou à la climatisation ' indique le groupe.</p>
 <p>TOTAL (FR) Historic</p> <p>Line chart showing the historical price of Total (FR) from May 2017 to November 2018. The y-axis ranges from 40 to 60. The price starts around 45, peaks near 55 in late 2017, and ends around 55 in late 2018.</p>	<p>FP - TOTAL (FR) - EUR</p> <p>Total: cède sa participation dans le terminal de Hazira Cercle Finance (27/08/2018)</p> <p>(CercleFinance.com) - Le groupe Total annonce ce jour la cession de sa participation dans le terminal de Hazira, en Inde.</p> <p>Le groupe a en effet signé une lettre d'intention engageante avec Shell concernant sa participation minoritaire de 26% dans le terminal de regazéification de gaz naturel liquéfié (GNL).</p> <p>Par ailleurs, Total annonce avoir signé un contrat de vente de 0,5 million de tonnes par an de GNL à Shell, et ce pour une période de 5 ans, à destination du marché indien et des pays voisins. Ce GNL proviendra du portefeuille mondial de Total, précise le groupe. Les livraisons commenceront en 2019.</p>
 <p>SPIE Historic</p> <p>Line chart showing the historical price of Spie from May 2017 to November 2018. The y-axis ranges from 12.5 to 27.5. The price starts around 25, peaks near 27 in late 2017, and ends around 15 in late 2018.</p>	<p>SPIE - SPIE - EUR</p> <p>Spie: projet de pont cyclable mobile aux Pays-Bas Cercle Finance (27/08/2018)</p> <p>(CercleFinance.com) - Spie indique que sa filiale néerlandaise fait partie d'une équipe chargée de la création d'un pont cyclable mobile construit à partir de matières premières naturelles. Les plans définitifs ont été approuvés, et les préparatifs de son installation ont débuté.</p> <p>Conçu en matière plastique renforcée de fibres, ce pont pour vélos innovant répondra aux normes fixées par le prestataire français de services multi-techniques, en étroite collaboration avec la province de Frise et Infra Composites.</p> <p>&#060;BR/&#062;Le nouveau pont cyclable remplacera le pont actuel sur le canal de Van Harinxma, dont la durée de vie arrive à son terme, et garantira un passage sécurisé et facilité pour les plus gros navires, grâce à sa largeur de dégagement de 17 mètres. Il entrera en service début 2019.</p>
 <p>EOS IMAGING Historic</p> <p>Line chart showing the historical price of EOS Imaging from May 2017 to November 2018. The y-axis ranges from 3 to 6. The price starts around 4.5, peaks near 5.5 in late 2017, and ends around 4 in late 2018.</p>	<p>EOSI - EOS IMAGING - EUR</p> <p>EOS Imaging: Amundi se renforce au capital Cercle Finance (27/08/2018)</p> <p>(CercleFinance.com) - Amundi, agissant pour le compte de fonds dont elle assure la gestion, a déclaré à l'AMF avoir franchi en hausse, le 23 août, les seuils de 5% du capital et des droits de vote d'EOS Imaging et détenir, pour le compte desdits fonds, 5,04% du capital et des droits de vote.</p> <p>Ce franchissement de seuils résulte d'une acquisition d'actions EOS Imaging sur le marché.</p>

Leleux Press Review

Tuesday 28/8/2018



GRANDS MOULINS STRASBOURG Historic



GDMS - GRANDS MOULINS STRASBOURG
- EUR

Grands Moulins de Strasbourg: suspension de cotation

Cercle Finance (27/08/2018)

(CercleFinance.com) - Grands Moulins de Strasbourg a annoncé vendredi soir qu'elle a demandé la suspension de sa cotation à compter du 24 août, après la clôture, précisant qu'un communiqué sur cette suspension sera diffusé dans les prochains jours.

CHARGEURS REUNIS Historic



CRI - CHARGEURS REUNIS - EUR

Chargeurs: acquisition de PCC Interlining finalisée

Cercle Finance (27/08/2018)

(CercleFinance.com) - Après satisfaction de toutes les conditions préalables, Chargeurs annonce la finalisation de la transaction consistant en un 'share deal' de PCC Asie et un 'asset deal' de l'activité entoilage de PCC Etats-Unis, au sein de Chargeurs Fashion Technologies.

Pour rappel, le groupe français a fait part le 27 juin du contrat d'acquisition de cette société spécialisée dans les matériaux de performance et entoilages techniques destinés à la mode et aux nouveaux acteurs mondiaux de la fast fashion.

Créée en 1987, PCC Interlining emploie 300 salariés dans une dizaine de pays à travers le monde. En 2017, elle a réalisé un chiffre d'affaires de 80 millions de dollars, dont plus de 90% réalisés en Asie, et un résultat opérationnel courant de 8,6 millions.

Responsible Editor: Olivier Leleux - Visit our Web site : <http://www.leleux.be> - Customer information: 0800/25511.