

# Leleux Press Review







Monday 5/11/2018



	<p align="center"><b>BEL 20 (Belgium)</b></p> <table border="1"> <tr> <td>Last Price</td> <td><b>3521,93</b></td> <td>Minimum Price</td> <td><b>1046,07 (02/09/1992)</b></td> <td>Maximum Price</td> <td><b>4759,01 (23/05/2007)</b></td> </tr> <tr> <td>Gainers</td> <td align="center"><b>15</b></td> <td>Losers</td> <td align="center"><b>5</b></td> <td></td> <td></td> </tr> <tr> <td>COLRUYT</td> <td>51,90 ▲</td> <td>+0,69%</td> <td>AB INBEV</td> <td>66,69 ▼</td> <td>-0,80%</td> </tr> <tr> <td>SOFINA SA</td> <td>173,80 ▲</td> <td>+0,57%</td> <td>ENGIE</td> <td>11,91 ▼</td> <td>-0,50%</td> </tr> <tr> <td>AGEAS</td> <td>44,42 ▲</td> <td>+0,54%</td> <td>BPOST</td> <td>13,31 ▼</td> <td>-0,29%</td> </tr> </table>	Last Price	<b>3521,93</b>	Minimum Price	<b>1046,07 (02/09/1992)</b>	Maximum Price	<b>4759,01 (23/05/2007)</b>	Gainers	<b>15</b>	Losers	<b>5</b>			COLRUYT	51,90 ▲	+0,69%	AB INBEV	66,69 ▼	-0,80%	SOFINA SA	173,80 ▲	+0,57%	ENGIE	11,91 ▼	-0,50%	AGEAS	44,42 ▲	+0,54%	BPOST	13,31 ▼	-0,29%
Last Price	<b>3521,93</b>	Minimum Price	<b>1046,07 (02/09/1992)</b>	Maximum Price	<b>4759,01 (23/05/2007)</b>																										
Gainers	<b>15</b>	Losers	<b>5</b>																												
COLRUYT	51,90 ▲	+0,69%	AB INBEV	66,69 ▼	-0,80%																										
SOFINA SA	173,80 ▲	+0,57%	ENGIE	11,91 ▼	-0,50%																										
AGEAS	44,42 ▲	+0,54%	BPOST	13,31 ▼	-0,29%																										
	<p align="center"><b>CAC 40 (France)</b></p> <table border="1"> <tr> <td>Last Price</td> <td><b>5102,13</b></td> <td>Minimum Price</td> <td><b>2693,21 (23/09/2011)</b></td> <td>Maximum Price</td> <td><b>7347,94 (21/10/2009)</b></td> </tr> <tr> <td>Gainers</td> <td align="center"><b>23</b></td> <td>Losers</td> <td align="center"><b>17</b></td> <td></td> <td></td> </tr> <tr> <td>BOUYGUES (FR)</td> <td>33,03 ▲</td> <td>+0,97%</td> <td>VINCI</td> <td>77,94 ▼</td> <td>-0,94%</td> </tr> <tr> <td>PUBLICIS GROUPE (FR)</td> <td>52,26 ▲</td> <td>+0,92%</td> <td>AIRBUS SE (FP)</td> <td>95,61 ▼</td> <td>-0,92%</td> </tr> <tr> <td>CARREFOUR (FR)</td> <td>17,42 ▲</td> <td>+0,86%</td> <td>TOTAL (FR)</td> <td>50,25 ▼</td> <td>-0,77%</td> </tr> </table>	Last Price	<b>5102,13</b>	Minimum Price	<b>2693,21 (23/09/2011)</b>	Maximum Price	<b>7347,94 (21/10/2009)</b>	Gainers	<b>23</b>	Losers	<b>17</b>			BOUYGUES (FR)	33,03 ▲	+0,97%	VINCI	77,94 ▼	-0,94%	PUBLICIS GROUPE (FR)	52,26 ▲	+0,92%	AIRBUS SE (FP)	95,61 ▼	-0,92%	CARREFOUR (FR)	17,42 ▲	+0,86%	TOTAL (FR)	50,25 ▼	-0,77%
Last Price	<b>5102,13</b>	Minimum Price	<b>2693,21 (23/09/2011)</b>	Maximum Price	<b>7347,94 (21/10/2009)</b>																										
Gainers	<b>23</b>	Losers	<b>17</b>																												
BOUYGUES (FR)	33,03 ▲	+0,97%	VINCI	77,94 ▼	-0,94%																										
PUBLICIS GROUPE (FR)	52,26 ▲	+0,92%	AIRBUS SE (FP)	95,61 ▼	-0,92%																										
CARREFOUR (FR)	17,42 ▲	+0,86%	TOTAL (FR)	50,25 ▼	-0,77%																										
	<p align="center"><b>AEX (The Netherlands)</b></p> <table border="1"> <tr> <td>Last Price</td> <td><b>521,80</b></td> <td>Minimum Price</td> <td><b>194,99 (09/03/2009)</b></td> <td>Maximum Price</td> <td><b>806,41 (21/10/2009)</b></td> </tr> <tr> <td>Gainers</td> <td align="center"><b>18</b></td> <td>Losers</td> <td align="center"><b>7</b></td> <td></td> <td></td> </tr> <tr> <td>WOLTERS KLUWER</td> <td>49,73 ▲</td> <td>+0,99%</td> <td>ROYAL DUTCH SHELL A</td> <td>27,36 ▼</td> <td>-0,86%</td> </tr> <tr> <td>KONINKLIJKE PHILIPS</td> <td>33,70 ▲</td> <td>+0,95%</td> <td>UNILEVER NV CVA</td> <td>47,21 ▼</td> <td>-0,73%</td> </tr> <tr> <td>RANDSTAD NV (NL)</td> <td>44,07 ▲</td> <td>+0,84%</td> <td>HEINEKEN NV</td> <td>79,40 ▼</td> <td>-0,70%</td> </tr> </table>	Last Price	<b>521,80</b>	Minimum Price	<b>194,99 (09/03/2009)</b>	Maximum Price	<b>806,41 (21/10/2009)</b>	Gainers	<b>18</b>	Losers	<b>7</b>			WOLTERS KLUWER	49,73 ▲	+0,99%	ROYAL DUTCH SHELL A	27,36 ▼	-0,86%	KONINKLIJKE PHILIPS	33,70 ▲	+0,95%	UNILEVER NV CVA	47,21 ▼	-0,73%	RANDSTAD NV (NL)	44,07 ▲	+0,84%	HEINEKEN NV	79,40 ▼	-0,70%
Last Price	<b>521,80</b>	Minimum Price	<b>194,99 (09/03/2009)</b>	Maximum Price	<b>806,41 (21/10/2009)</b>																										
Gainers	<b>18</b>	Losers	<b>7</b>																												
WOLTERS KLUWER	49,73 ▲	+0,99%	ROYAL DUTCH SHELL A	27,36 ▼	-0,86%																										
KONINKLIJKE PHILIPS	33,70 ▲	+0,95%	UNILEVER NV CVA	47,21 ▼	-0,73%																										
RANDSTAD NV (NL)	44,07 ▲	+0,84%	HEINEKEN NV	79,40 ▼	-0,70%																										
	<p align="center"><b>DAX (Germany)</b></p> <table border="1"> <tr> <td>Last Price</td> <td><b>11518,99</b></td> <td>Minimum Price</td> <td><b>11051,04 (26/10/2018)</b></td> <td>Maximum Price</td> <td><b>13596,89 (23/01/2018)</b></td> </tr> <tr> <td>Gainers</td> <td align="center"><b>22</b></td> <td>Losers</td> <td align="center"><b>7</b></td> <td></td> <td></td> </tr> <tr> <td>SAP AG (DE)</td> <td>94,39 ▲</td> <td>+0,99%</td> <td>MERCK (DE)</td> <td>94,68 ▼</td> <td>-0,42%</td> </tr> <tr> <td>BAYER</td> <td>69,94 ▲</td> <td>+0,48%</td> <td>DEUTSCHE TEL (DE)</td> <td>14,39 ▼</td> <td>-0,41%</td> </tr> <tr> <td>E.ON SE (DE)</td> <td>8,64 ▲</td> <td>+0,44%</td> <td>DEUTSCHE POST (DE)</td> <td>28,05 ▼</td> <td>-0,10%</td> </tr> </table>	Last Price	<b>11518,99</b>	Minimum Price	<b>11051,04 (26/10/2018)</b>	Maximum Price	<b>13596,89 (23/01/2018)</b>	Gainers	<b>22</b>	Losers	<b>7</b>			SAP AG (DE)	94,39 ▲	+0,99%	MERCK (DE)	94,68 ▼	-0,42%	BAYER	69,94 ▲	+0,48%	DEUTSCHE TEL (DE)	14,39 ▼	-0,41%	E.ON SE (DE)	8,64 ▲	+0,44%	DEUTSCHE POST (DE)	28,05 ▼	-0,10%
Last Price	<b>11518,99</b>	Minimum Price	<b>11051,04 (26/10/2018)</b>	Maximum Price	<b>13596,89 (23/01/2018)</b>																										
Gainers	<b>22</b>	Losers	<b>7</b>																												
SAP AG (DE)	94,39 ▲	+0,99%	MERCK (DE)	94,68 ▼	-0,42%																										
BAYER	69,94 ▲	+0,48%	DEUTSCHE TEL (DE)	14,39 ▼	-0,41%																										
E.ON SE (DE)	8,64 ▲	+0,44%	DEUTSCHE POST (DE)	28,05 ▼	-0,10%																										
	<p align="center"><b>FTSE 100 (United Kingdom)</b></p> <table border="1"> <tr> <td>Last Price</td> <td><b>7094,12</b></td> <td>Minimum Price</td> <td><b>3277,50 (12/03/2003)</b></td> <td>Maximum Price</td> <td><b>53548,10 (16/11/2009)</b></td> </tr> <tr> <td>Gainers</td> <td align="center"><b>59</b></td> <td>Losers</td> <td align="center"><b>41</b></td> <td></td> <td></td> </tr> <tr> <td>BT GROUP</td> <td>2,65 ▲</td> <td>+0,93%</td> <td>SEVERN TRENT ORD 97</td> <td>18,88 ▼</td> <td>-0,97%</td> </tr> <tr> <td>LEGAL &amp; GENERAL GROU</td> <td>2,58 ▲</td> <td>+0,90%</td> <td>COMPASS GROUP (UK)</td> <td>15,38 ▼</td> <td>-0,93%</td> </tr> <tr> <td>SCOT MORTGAGE</td> <td>4,85 ▲</td> <td>+0,83%</td> <td>ROYAL DUTCH SHELL A</td> <td>24,02 ▼</td> <td>-0,90%</td> </tr> </table>	Last Price	<b>7094,12</b>	Minimum Price	<b>3277,50 (12/03/2003)</b>	Maximum Price	<b>53548,10 (16/11/2009)</b>	Gainers	<b>59</b>	Losers	<b>41</b>			BT GROUP	2,65 ▲	+0,93%	SEVERN TRENT ORD 97	18,88 ▼	-0,97%	LEGAL & GENERAL GROU	2,58 ▲	+0,90%	COMPASS GROUP (UK)	15,38 ▼	-0,93%	SCOT MORTGAGE	4,85 ▲	+0,83%	ROYAL DUTCH SHELL A	24,02 ▼	-0,90%
Last Price	<b>7094,12</b>	Minimum Price	<b>3277,50 (12/03/2003)</b>	Maximum Price	<b>53548,10 (16/11/2009)</b>																										
Gainers	<b>59</b>	Losers	<b>41</b>																												
BT GROUP	2,65 ▲	+0,93%	SEVERN TRENT ORD 97	18,88 ▼	-0,97%																										
LEGAL & GENERAL GROU	2,58 ▲	+0,90%	COMPASS GROUP (UK)	15,38 ▼	-0,93%																										
SCOT MORTGAGE	4,85 ▲	+0,83%	ROYAL DUTCH SHELL A	24,02 ▼	-0,90%																										
	<p align="center"><b>MIB 30 (Italy)</b></p> <table border="1"> <tr> <td>Last Price</td> <td><b>19390,34</b></td> <td>Minimum Price</td> <td><b>12320,50 (24/07/2012)</b></td> <td>Maximum Price</td> <td><b>48766,00 (05/04/2001)</b></td> </tr> <tr> <td>Gainers</td> <td align="center"><b>32</b></td> <td>Losers</td> <td align="center"><b>6</b></td> <td></td> <td></td> </tr> <tr> <td>POSTE ITALIANE</td> <td>6,60 ▲</td> <td>+0,79%</td> <td>FERRARI NV (IT)</td> <td>104,25 ▼</td> <td>-0,99%</td> </tr> <tr> <td>TERNA</td> <td>4,60 ▲</td> <td>+0,65%</td> <td>CAMPARI</td> <td>6,75 ▼</td> <td>-0,58%</td> </tr> <tr> <td>ENEL (IT)</td> <td>4,41 ▲</td> <td>+0,63%</td> <td>ENI (IT)</td> <td>15,36 ▼</td> <td>-0,42%</td> </tr> </table>	Last Price	<b>19390,34</b>	Minimum Price	<b>12320,50 (24/07/2012)</b>	Maximum Price	<b>48766,00 (05/04/2001)</b>	Gainers	<b>32</b>	Losers	<b>6</b>			POSTE ITALIANE	6,60 ▲	+0,79%	FERRARI NV (IT)	104,25 ▼	-0,99%	TERNA	4,60 ▲	+0,65%	CAMPARI	6,75 ▼	-0,58%	ENEL (IT)	4,41 ▲	+0,63%	ENI (IT)	15,36 ▼	-0,42%
Last Price	<b>19390,34</b>	Minimum Price	<b>12320,50 (24/07/2012)</b>	Maximum Price	<b>48766,00 (05/04/2001)</b>																										
Gainers	<b>32</b>	Losers	<b>6</b>																												
POSTE ITALIANE	6,60 ▲	+0,79%	FERRARI NV (IT)	104,25 ▼	-0,99%																										
TERNA	4,60 ▲	+0,65%	CAMPARI	6,75 ▼	-0,58%																										
ENEL (IT)	4,41 ▲	+0,63%	ENI (IT)	15,36 ▼	-0,42%																										
	<p align="center"><b>IBEX 35 (Spain)</b></p> <table border="1"> <tr> <td>Last Price</td> <td><b>8993,00</b></td> <td>Minimum Price</td> <td><b>8627,60 (26/10/2018)</b></td> <td>Maximum Price</td> <td><b>15945,70 (08/11/2007)</b></td> </tr> <tr> <td>Gainers</td> <td align="center"><b>23</b></td> <td>Losers</td> <td align="center"><b>12</b></td> <td></td> <td></td> </tr> <tr> <td>COR.MAPFRE</td> <td>2,64 ▲</td> <td>+0,91%</td> <td>ENAGAS (ES)</td> <td>22,97 ▼</td> <td>-0,73%</td> </tr> <tr> <td>BANKINTER</td> <td>7,39 ▲</td> <td>+0,73%</td> <td>CELLNEX TELECOM, S.A</td> <td>21,50 ▼</td> <td>-0,41%</td> </tr> <tr> <td>ACERINOX (ES)</td> <td>9,88 ▲</td> <td>+0,59%</td> <td>IBERDROLA</td> <td>6,29 ▼</td> <td>-0,41%</td> </tr> </table>	Last Price	<b>8993,00</b>	Minimum Price	<b>8627,60 (26/10/2018)</b>	Maximum Price	<b>15945,70 (08/11/2007)</b>	Gainers	<b>23</b>	Losers	<b>12</b>			COR.MAPFRE	2,64 ▲	+0,91%	ENAGAS (ES)	22,97 ▼	-0,73%	BANKINTER	7,39 ▲	+0,73%	CELLNEX TELECOM, S.A	21,50 ▼	-0,41%	ACERINOX (ES)	9,88 ▲	+0,59%	IBERDROLA	6,29 ▼	-0,41%
Last Price	<b>8993,00</b>	Minimum Price	<b>8627,60 (26/10/2018)</b>	Maximum Price	<b>15945,70 (08/11/2007)</b>																										
Gainers	<b>23</b>	Losers	<b>12</b>																												
COR.MAPFRE	2,64 ▲	+0,91%	ENAGAS (ES)	22,97 ▼	-0,73%																										
BANKINTER	7,39 ▲	+0,73%	CELLNEX TELECOM, S.A	21,50 ▼	-0,41%																										
ACERINOX (ES)	9,88 ▲	+0,59%	IBERDROLA	6,29 ▼	-0,41%																										
	<p align="center"><b>Dow Jones Industries Average (United States)</b></p> <table border="1"> <tr> <td>Last Price</td> <td><b>25270,83</b></td> <td>Minimum Price</td> <td><b>6626,94 (06/03/2009)</b></td> <td>Maximum Price</td> <td><b>26951,81 (03/10/2018)</b></td> </tr> <tr> <td>Gainers</td> <td align="center"><b>12</b></td> <td>Losers</td> <td align="center"><b>18</b></td> <td></td> <td></td> </tr> <tr> <td>CATERPILLAR (US)</td> <td>125,79 ▲</td> <td>+0,87%</td> <td>IBM (US)</td> <td>115,67 ▼</td> <td>-0,99%</td> </tr> <tr> <td>WAL-MART STORES (US)</td> <td>101,34 ▲</td> <td>+0,75%</td> <td>DOWDUPONT INC.</td> <td>57,73 ▼</td> <td>-0,92%</td> </tr> <tr> <td>COCA COLA (US)</td> <td>48,00 ▲</td> <td>+0,54%</td> <td>WALT DISNEY CO</td> <td>115,18 ▼</td> <td>-0,79%</td> </tr> </table>	Last Price	<b>25270,83</b>	Minimum Price	<b>6626,94 (06/03/2009)</b>	Maximum Price	<b>26951,81 (03/10/2018)</b>	Gainers	<b>12</b>	Losers	<b>18</b>			CATERPILLAR (US)	125,79 ▲	+0,87%	IBM (US)	115,67 ▼	-0,99%	WAL-MART STORES (US)	101,34 ▲	+0,75%	DOWDUPONT INC.	57,73 ▼	-0,92%	COCA COLA (US)	48,00 ▲	+0,54%	WALT DISNEY CO	115,18 ▼	-0,79%
Last Price	<b>25270,83</b>	Minimum Price	<b>6626,94 (06/03/2009)</b>	Maximum Price	<b>26951,81 (03/10/2018)</b>																										
Gainers	<b>12</b>	Losers	<b>18</b>																												
CATERPILLAR (US)	125,79 ▲	+0,87%	IBM (US)	115,67 ▼	-0,99%																										
WAL-MART STORES (US)	101,34 ▲	+0,75%	DOWDUPONT INC.	57,73 ▼	-0,92%																										
COCA COLA (US)	48,00 ▲	+0,54%	WALT DISNEY CO	115,18 ▼	-0,79%																										







# Leleux Press Review

Monday 5/11/2018

 <p>UNILEVER NV Historic</p>	<p><b>UNIA - UNILEVER NV - EUR</b></p> <p><b>Dividende optionnel (DRIP)</b></p> <p style="text-align: right;"><b>Corporate Actions Leleux Associated Brokers (02/11/2018)</b></p> <p>Il est possible d'encaisser le dividende en espèces ou de réinvestir en nouvelles actions. En cas de réinvestissement dans de nouvelles actions, le précompte mobilier belge de 30% ainsi que la taxe boursière de 0,35% seront portés en compte lors de la livraison des nouvelles actions. Le dividende net étranger s'élève à 0,32912 EUR. Le ratio de réinvestissement du dividende n'est pas encore connu.</p> <p>Une des 2 options suivantes peut être choisie :</p> <p>- Option 1: Réinvestir le dividende. - Option 2: Percevoir le dividende en espèces</p> <p>La date limite pour répondre à cette opération sur titres a été fixée au 26 Novembre 2018.</p>
 <p>UNILEVER NV Historic</p>	<p><b>UNIA - UNILEVER NV - EUR</b></p> <p><b>Keuzedividend (DRIP)</b></p> <p style="text-align: right;"><b>Corporate Actions Leleux Associated Brokers (02/11/2018)</b></p> <p>De mogelijkheid wordt aangeboden om het dividend te innen in speciën of te herinvesteren in nieuwe aandelen. Bij herinvesting in nieuwe aandelen zal de Belgische roerende voorheffing van 30% en de beurstaks van 0,35% worden afgerekend bij de levering van de nieuwe aandelen.</p> <p>Het buitenlandse netto dividend bedraagt 0,32912 EUR. De uitkeringsratio is nog niet bekend.</p> <p>Volgende 2 opties worden aangeboden :</p> <p>- Optie 1: Het dividend herinvesteren. - Optie 2: Het dividend innen in speciën.</p> <p>De uiterste antwoorddatum is vastgesteld op 26 November 2018.</p>
 <p>UNILEVER NV Historic</p>	<p><b>UNIA - UNILEVER NV - EUR</b></p> <p><b>Dividende optionnel (DRIP)</b></p> <p style="text-align: right;"><b>Corporate Actions Leleux Associated Brokers (02/11/2018)</b></p> <p>Il est possible d'encaisser le dividende en espèces ou de réinvestir en nouvelles actions. En cas de réinvestissement dans de nouvelles actions, le précompte mobilier belge de 30% ainsi que la taxe boursière de 0,35% seront portés en compte lors de la livraison des nouvelles actions. Le dividende net étranger s'élève à 0,32912 EUR. Le ratio de réinvestissement du dividende n'est pas encore connu.</p> <p>Une des 2 options suivantes peut être choisie :</p> <p>- Option 1: Réinvestir le dividende. - Option 2: Percevoir le dividende en espèces</p> <p>La date limite pour répondre à cette opération sur titres a été fixée au 26 Novembre 2018.</p>
 <p>UNILEVER NV Historic</p>	<p><b>UNIA - UNILEVER NV - EUR</b></p> <p><b>Keuzedividend (DRIP)</b></p> <p style="text-align: right;"><b>Corporate Actions Leleux Associated Brokers (02/11/2018)</b></p> <p>De mogelijkheid wordt aangeboden om het dividend te innen in speciën of te herinvesteren in nieuwe aandelen. Bij herinvesting in nieuwe aandelen zal de Belgische roerende voorheffing van 30% en de beurstaks van 0,35% worden afgerekend bij de levering van de nieuwe aandelen.</p> <p>Het buitenlandse netto dividend bedraagt 0,32912 EUR. De uitkeringsratio is nog niet bekend.</p> <p>Volgende 2 opties worden aangeboden :</p> <p>- Optie 1: Het dividend herinvesteren. - Optie 2: Het dividend innen in speciën.</p> <p>De uiterste antwoorddatum is vastgesteld op 26 November 2018.</p>
 <p>APPLE INC Historic</p>	<p><b>AAPL - APPLE INC - USD</b></p> <p><b>Apple: devrait ouvrir en baisse, des prévisions prudentes</b></p> <p style="text-align: right;"><b>Cercle Finance (02/11/2018)</b></p> <p>(CercleFinance.com) - A en juger par les échanges électroniques, l'action Apple devrait ouvrir en baisse de 5% tout à l'heure à Wall Street, après que le géant technologique américain a publié hier les résultats de son exercice décalé 2017/2018.</p> <p>Une fois encore, ce ne sont pas les comptes qui sont sanctionnés : le 4e trimestre (T4) 2017/2018 s'est soldé par une CA en hausse de 20%, à 62,9 milliards de dollars, un résultat opérationnel de 16,1 milliards (+ 22,9%) et un bénéfice net de 14,1 milliards (+ 31,8%), soit un bénéfice par action de 2,91 dollars (+ 40,6%, avec les rachats d'actions). Le groupe a vendu 46,9 millions d'iPhone au T4, un chiffre stable, mais les ventes correspondantes ont décollé de 29%. Ces éléments sont globalement conformes, sinon supérieurs aux attentes du consensus.</p> <p>Mais les prévisions, elles, ont déçu : au titre du T1 2018/2019, Apple s'attend à un CA d'entre 89 et 93 milliards de dollars, alors que le consensus visait déjà, pour sa part, presque 93 milliards. Les analystes s'attendaient à des prévisions plus optimistes concernant cette période comprenant les achats de Noël. Apple a notamment évoqué des 'pressions' du côté des pays émergents.</p>
 <p>UNILEVER PLC (UK) Historic</p>	<p><b>ULVR - UNILEVER PLC (UK) - GBP</b></p> <p><b>Dividende optionnel (DRIP)</b></p> <p style="text-align: right;"><b>Corporate Actions Leleux Associated Brokers (02/11/2018)</b></p> <p>Il est possible d'encaisser le dividende en espèces ou de réinvestir en nouvelles actions. En cas de réinvestissement dans de nouvelles actions, le montant du précompte mobilier belge de 30% ainsi que la taxe boursière de 0,35% seront portés en compte lors de la livraison des nouvelles actions. Le dividende brut s'élève à 0,3393 GBP. Le ratio de réinvestissement du dividende n'est pas encore connu. En cas de réinvestissement, les fractions ne seront pas indemnisées.</p> <p>Une des 2 options suivantes peut être choisie :</p> <p>- Option 1: Réinvestir le dividende. - Option 2: Percevoir le dividende en espèces.</p> <p>La date limite pour répondre à cette opération sur titres a été fixée au 12 Novembre 2018.</p>

# Leleux Press Review




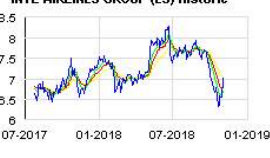

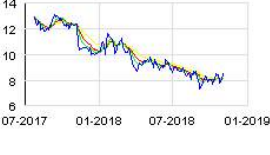
Monday 5/11/2018

 <p>UNILEVER PLC (UK) Historic</p>	<p><b>ULVR - UNILEVER PLC (UK) - GBP</b></p> <p><b>Keuzedividend (DRIP)</b></p> <p style="text-align: right;"><b>Corporate Actions Leleux Associated Brokers (02/11/2018)</b></p> <p>De mogelijkheid wordt aangeboden om het dividend in speciën te innen of om in nieuwe aandelen te herinvesteren. Bij herinvestering in nieuwe aandelen zal het brutodividend geherinvesteerd worden en de Belgische roerende voorheffing van 30% en de beurstaks van 0,35% afgerekend worden. Dit bedrag zal gedebiteerd worden op moment van de levering van de nieuwe aandelen. Het brutodividend bedraagt 0,3393 GBP. De uitkeringsratio is nog niet bekend. In geval van herinvestering zullen de fracties niet terugbetaald worden.</p> <p>Volgende 2 opties worden aangeboden :</p> <p>- Optie 1: Het dividend herinvesteren. - Optie 2: Het dividend innen in speciën.</p> <p>De uiterste antwoorddatum is vastgesteld op 12 November 2018.</p>
 <p>TETRAGON FIN GRP Historic</p>	<p><b>TFG - TETRAGON FIN GRP - USD</b></p> <p><b>Dividende optionnel</b></p> <p style="text-align: right;"><b>Corporate Actions Leleux Associated Brokers (02/11/2018)</b></p> <p>Il est possible d'encaisser le dividende en espèces ou de réinvestir en nouvelles actions. En cas de réinvestissement dans de nouvelles actions, le montant du précompte mobilier belge de 30% ainsi que la taxe boursière de 0,35% seront portés en compte lors de la livraison des nouvelles actions. Le dividende brut s'élève à 0,18 USD. Le ratio de réinvestissement du dividende n'est pas encore connu. En cas de réinvestissement, les fractions ne seront pas indemnisées.</p> <p>Une des 2 options suivantes peut être choisie :</p> <p>- Option 1: Réinvestir le dividende. - Option 2: Percevoir le dividende en espèces.</p> <p>La date limite pour répondre à cette opération sur titres a été fixée au 11 Novembre 2018.</p>
 <p>TETRAGON FIN GRP Historic</p>	<p><b>TFG - TETRAGON FIN GRP - USD</b></p> <p><b>Keuzedividend</b></p> <p style="text-align: right;"><b>Corporate Actions Leleux Associated Brokers (02/11/2018)</b></p> <p>De mogelijkheid wordt aangeboden om het dividend in speciën te innen of om in nieuwe aandelen te herinvesteren. Bij herinvestering in nieuwe aandelen zal het brutodividend geherinvesteerd worden en de Belgische roerende voorheffing van 30% en de beurstaks van 0,35% afgerekend worden. Dit bedrag zal gedebiteerd worden op moment van de levering van de nieuwe aandelen. Het brutodividend bedraagt 0,18 USD. De uitkeringsratio is nog niet bekend. In geval van herinvestering zullen de fracties niet terugbetaald worden.</p> <p>Volgende 2 opties worden aangeboden :</p> <p>- Optie 1: Het dividend herinvesteren. - Optie 2: Het dividend innen in speciën.</p> <p>De uiterste antwoorddatum is vastgesteld op 11 November 2018.</p>
 <p>GCP INFRA. ORD 1P Historic</p>	<p><b>GCP - GCP INFRA. ORD 1P - GBP</b></p> <p><b>Dividende optionnel</b></p> <p style="text-align: right;"><b>Corporate Actions Leleux Associated Brokers (02/11/2018)</b></p> <p>Il est possible d'encaisser le dividende en espèces ou de réinvestir en nouvelles actions. En cas de réinvestissement dans de nouvelles actions, le montant du précompte mobilier belge de 30% ainsi que la taxe boursière de 0,35% seront portés en compte lors de la livraison des nouvelles actions. Le dividende brut s'élève à 0,019 GBP. Le ratio de réinvestissement du dividende n'est pas encore connu. En cas de réinvestissement, les fractions ne seront pas indemnisées.</p> <p>Une des 2 options suivantes peut être choisie :</p> <p>- Option 1: Réinvestir le dividende. - Option 2: Percevoir le dividende en espèces.</p> <p>La date limite pour répondre à cette opération sur titres a été fixée au 14 Novembre 2018.</p>
 <p>GCP INFRA. ORD 1P Historic</p>	<p><b>GCP - GCP INFRA. ORD 1P - GBP</b></p> <p><b>Keuzedividend</b></p> <p style="text-align: right;"><b>Corporate Actions Leleux Associated Brokers (02/11/2018)</b></p> <p>De mogelijkheid wordt aangeboden om het dividend in speciën te innen of om in nieuwe aandelen te herinvesteren. Bij herinvestering in nieuwe aandelen zal het brutodividend geherinvesteerd worden en de Belgische roerende voorheffing van 30% en de beurstaks van 0,35% afgerekend worden. Dit bedrag zal gedebiteerd worden op moment van de levering van de nieuwe aandelen. Het brutodividend bedraagt 0,019 GBP. De uitkeringsratio is nog niet bekend. In geval van herinvestering zullen de fracties niet terugbetaald worden.</p> <p>Volgende 2 opties worden aangeboden :</p> <p>- Optie 1: Het dividend herinvesteren. - Optie 2: Het dividend innen in speciën.</p> <p>De uiterste antwoorddatum is vastgesteld op 14 November 2018.</p>
 <p>CVC CREDIT PARTNERS EUROP Historic</p>	<p><b>CCPE - CVC CREDIT PARTNERS EUROP - EUR</b></p> <p><b>Dividende optionnel</b></p> <p style="text-align: right;"><b>Corporate Actions Leleux Associated Brokers (02/11/2018)</b></p> <p>Il est possible d'encaisser le dividende en espèces ou de réinvestir en nouvelles actions. En cas de réinvestissement dans de nouvelles actions, le montant du précompte mobilier belge de 30% ainsi que la taxe boursière de 0,35% seront portés en compte lors de la livraison des nouvelles actions. Le dividende brut s'élève à 0,01375 EUR. Le ratio de réinvestissement du dividende n'est pas encore connu. En cas de réinvestissement, les fractions ne seront pas indemnisées.</p> <p>Une des 2 options suivantes peut être choisie :</p> <p>- Option 1: Réinvestir le dividende. - Option 2: Percevoir le dividende en espèces.</p> <p>La date limite pour répondre à cette opération sur titres a été fixée au 24 Novembre 2018.</p>

# Leleux Press Review

Monday 5/11/2018





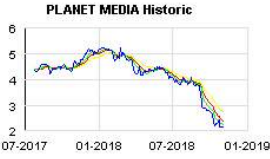


	<p><b>CCPE - CVC CREDIT PARTNERS EUROP - EUR</b></p> <p><b>Keuzedividend</b></p> <p style="text-align: right;"><b>Corporate Actions Leleux Associated Brokers (02/11/2018)</b></p> <p>De mogelijkheid wordt aangeboden om het dividend in speciën te innen of om in nieuwe aandelen te herinvesteren. Bij herinvestering in nieuwe aandelen zal het brutodividend geheerinvesteerd worden en de Belgische roerende voorheffing van 30% en de beurstaks van 0,35% afgerekend worden. Dit bedrag zal gedebiteerd worden op moment van de levering van de nieuwe aandelen. Het brutodividend bedraagt 0,01375 EUR. De uitkeringsratio is nog niet bekend. In geval van herinvestering zullen de fracties niet terugbetaald worden.</p> <p>Volgende 2 opties worden aangeboden :</p> <p>- Optie 1: Het dividend herinvesteren. - Optie 2: Het dividend innen in speciën.</p> <p>De uiterste antwoorddatum is vastgesteld op 24 November 2018.</p>
	<p><b>LUX - LUXOTTICA GROUP (IT) - EUR</b></p> <p><b>Offre Publique d'Echange</b></p> <p style="text-align: right;"><b>Corporate Actions Leleux Associated Brokers (02/11/2018)</b></p> <p>Les actions LUXOTTICA GROUP font l'objet d'une offre publique d'échange de la part de ESSILORLUXOTTICA. ESSILORLUXOTTICA offre 0,4613 actions ESSILORLUXOTTICA (FR0000121667) par action LUXOTTICA GROUP présentée.</p> <p>Une des 2 options suivantes peut être choisie :</p> <p>- Option 1: Accepter l'offre. - Option 2: Refuser l'offre.</p> <p>La date limite pour répondre à cette opération sur titres a été fixée au 26 Novembre 2018.</p>
	<p><b>LUX - LUXOTTICA GROUP (IT) - EUR</b></p> <p><b>Openbaar bod tot omruiling</b></p> <p style="text-align: right;"><b>Corporate Actions Leleux Associated Brokers (02/11/2018)</b></p> <p>Er is een openbaar bod tot omruiling op de aandelen LUXOTTICA GROUP aangekondigd door ESSILORLUXOTTICA. ESSILORLUXOTTICA biedt 0,4613 aandelen ESSILORLUXOTTICA (FR0000121667) per aandeel LUXOTTICA GROUP.</p> <p>Volgende 2 opties worden aangeboden :</p> <p>- Optie 1: Het bod aanvaarden. - Optie 2: Het bod niet aanvaarden.</p> <p>De uiterste antwoorddatum is vastgesteld op 26 November 2018.</p>
	<p><b>IAG - INTL AIRLINES GROUP (ES) - EUR</b></p> <p><b>IAG: dans le vert après un relèvement d'objectif long terme</b></p> <p style="text-align: right;"><b>Cercle Finance (02/11/2018)</b></p> <p>(CercleFinance.com) - IAG (International Airlines Group) grimpe de 1,3% à Londres après un relèvement par le transporteur aérien de son objectif de profit opérationnel (EBITDAR) pour 2019-2023 à environ 7,2 milliards d'euros par an.</p> <p>Par comparaison, la maison-mère de British Airways, Iberia et Vueling affichait un objectif d'EBITDAR de l'ordre de 6,5 milliards d'euros par an sur la période 2018-2022.</p> <p>Par ailleurs, le groupe anglo-espagnol indique prévoir d'augmenter ses dépenses en capital à 2,6 milliards d'euros par an sur 2019-2023, contre 2,1 milliards dans le plan précédent.</p>
	<p><b>SYMC - SYMANTEC CORP (US) - USD</b></p> <p><b>Symantec: dépasse le consensus au 2e trimestre</b></p> <p style="text-align: right;"><b>Cercle Finance (02/11/2018)</b></p> <p>(CercleFinance.com) - Symantec a dévoilé la veille au soir un bénéfice par action ajusté (non GAAP) en croissance de 5% à 42 cents au titre de son deuxième trimestre 2018-19, dépassant ainsi de neuf cents le consensus de marché.</p> <p>L'éditeur de solutions de sécurité informatique et d'antivirus a pourtant vu sa marge opérationnelle se contracter de 2,4 points à 31,7%, et ses revenus diminuer de 7% à 1,18 milliard de dollars, sous le poids d'une chute de 17% dans le segment sécurité entreprises.</p> <p>'Nous avons réaffirmé nos objectifs pour l'exercice 2018-19 et entrons dans un second semestre saisonnièrement fort avec une concentration renouvelée sur le leadership technologique et l'exécution', déclare son directeur général Greg Clark.</p>
	<p><b>EUCAR - EUROPCAR MOBILITY - EUR</b></p> <p><b>Europcar: Morgan Stanley se renforce</b></p> <p style="text-align: right;"><b>Cercle Finance (02/11/2018)</b></p> <p>(CercleFinance.com) - Un avis publié ce matin par l'Autorité des marchés financiers relaie la déclaration selon laquelle le 26 octobre, Morgan Stanley a franchi en hausse les seuils de 5% du capital et des droits de vote d'Europcar Mobility Group.</p> <p>A cette date, et après une acquisition d'actions Europcar hors marché, la banque d'affaires américaine détenait 5,08% des parts et 5,07% des voix.</p>









# Leleux Press Review

Monday 5/11/2018

 <p><b>AIR FRANCE - KLM (FR) Historic</b></p>	<p><b>AF - AIR FRANCE - KLM (FR) - EUR</b></p> <p><b>Air France-KLM: en hausse, un broker en soutien</b> <span style="float: right;"><b>Cercle Finance (02/11/2018)</b></span></p> <p>(CercleFinance.com) - Le titre Air France-KLM s'affiche en nette hausse ce vendredi, gagnant un peu plus de 2,5% à Paris, sur fond de chiffres trimestriels positifs et de commentaires positifs formulés par un analyste.</p> <p>Oddo BHF annonce en effet ce matin revoir à la hausse son objectif de cours sur le titre, séduit par un newsflow 'porteur sur les prochains mois', un troisième trimestre 'solide' porté 'par la recette unitaire et le contrôle des coûts' et de premiers pas 'encourageants pour Benjamin Smith', le nouveau CEO.</p> <p>'Nous pensons que le newsflow restera porteur sur la valeur avec la signature potentielle d'un accord avec les pilotes d'Air France qui ouvrirait la porte à des changements stratégiques d'ampleur (périmètre, croissance, flexibilité) et compte tenu de son expérience dans l'aérien, nous pensons que la présentation du plan stratégique de Ben Smith pourrait être avancée au début de l'année prochaine. Les premiers pas du nouveau CEO renforcent la probabilité d'un scénario best case avec un potentiel d'appréciation significatif', retient en effet le broker.</p> <p>Oddo BHF, toujours à l'achat sur le titre, relève donc son objectif de cours de 11,10 à 11,70 euros.</p>
 <p><b>TELEPERFORMANCE Historic</b></p>	<p><b>TEP - TELEPERFORMANCE - EUR</b></p> <p><b>Teleperformance: BlackRock s'est renforcé</b> <span style="float: right;"><b>Cercle Finance (02/11/2018)</b></span></p> <p>(CercleFinance.com) - Un avis publié ce matin par l'Autorité des marchés financiers relaie la déclaration selon laquelle BlackRock a franchi en hausse la barre des 5% du capital de Teleperformance le 31 octobre.</p> <p>A cette date, et après une acquisition sur le marché et la réception d'actions détenues à titre de collatéral, la méga-gestion américaine pointait, pour le compte de ses fonds, à 5,005% des parts et 4,91% des voix du groupe.</p>
 <p><b>ALIBABA GR HLDG (US) Historic</b></p>	<p><b>BABA - ALIBABA GR HLDG (US) - USD</b></p> <p><b>Alibaba: le CA trimestriel en hausse de 54%</b> <span style="float: right;"><b>Cercle Finance (02/11/2018)</b></span></p> <p>(CercleFinance.com) - Publié ce vendredi avant l'ouverture de Wall Street, les comptes du deuxième trimestre du géant chinois de l'e-commerce Alibaba ont notamment révélé une hausse de 12% du bénéfice par action (BPA) en rythme annuel, porté à 1,11 cents.</p> <p>En données non-GAAP, le BPA s'est élevé à 1,4 dollar, témoignant là encore d'une hausse de +12%. Les analystes anticipaient de leur côté un bénéfice par action de 1,07 dollar.</p> <p>Le chiffre d'affaires a lui aussi connu une hausse, bien plus nette pour sa part : il s'affiche en effet pour les trois derniers mois à 12,4 milliards de dollars (+54%). Les revenus sur 6 mois sont ainsi portés à 24,2 milliards de dollars.</p>
 <p><b>EXXON MOBIL CORP (US) Historic</b></p>	<p><b>XOM - EXXON MOBIL CORP (US) - USD</b></p> <p><b>ExxonMobil: bat le consensus au 3e trimestre</b> <span style="float: right;"><b>Cercle Finance (02/11/2018)</b></span></p> <p>(CercleFinance.com) - ExxonMobil publie un bénéfice net en augmentation de 57% à 6,24 milliards de dollars au titre du trimestre écoulé, soit un BPA de 1,46 dollar par action, alors que le consensus espérait en moyenne 1,22 dollar.</p> <p>La contribution de l'amont (exploration et production) a grimpé de 170% à 4,23 milliards, malgré une baisse de 2% de la production à 3,8 millions de barils équivalent pétrole par jour, tandis que celle de l'aval (raffinage et commercialisation) a augmenté de 7% à 1,64 milliard.</p> <p>ExxonMobil revendique un cash-flow des activités et ventes d'actifs de 12,6 milliards de dollars (dont 1,5 milliard de recettes de ventes d'actifs) et des dépenses en capital et exploration de 6,6 milliards, en hausse de 10% en comparaison annuelle.</p>
 <p><b>PLANET MEDIA Historic</b></p>	<p><b>ALPLA - PLANET MEDIA - EUR</b></p> <p><b>Planet Media SA : Programme de rachat d'actions</b> <span style="float: right;"><b>Thomson Reuters (02/11/2018)</b></span></p> <p>PlanetMediaSA: Programme de rachat d'actions</p> <p>En application des articles 241-1 et suivants du Règlement Général de l'Autorité des marchés financiers, le présent descriptif du programme décrit les objectifs et les modalités du programme de rachat par Planet Media de ses propres actions dans le cadre de l'autorisation qui lui a été donnée par l'Assemblée Générale Mixte du 27 avril 2018. 1. Date de l'Assemblée Générale des actionnaires ayant autorisé le programme de rachat et décision de mise en oeuvre Autorisation du programme : Assemblée Générale Mixte du 27 avril 2018. Décision de mise en oeuvre : Directoire du 27 avril 2018. 2. Nombre de titres et part du capital détenu par l'émetteur Le capital de la société se compose de 4.829.126 actions. Au 31/10/2018, la Société détenait 76 865 actions, dont 12 220 actions affectées dans le cadre d'un contrat de liquidité conclu avec un prestataire de services d'investissement et 64 645 actions aux autres objectifs du programme du rachat d'actions. 3. Objectifs du programme de rachat Le programme de rachat d'actions a pour objet de permettre à la Société d'utiliser les possibilités d'intervention sur ses propres actions aux fins suivantes : - d'animer le marché du titre Planet Media par un prestataire de service d'investissement au travers d'un contrat de liquidité conforme à la charte de déontologie reconnue par l'Autorité des Marchés Financiers ; - de conserver ses actions pour remise ultérieure à l'échange ou en paiement dans le cadre d'éventuelles opérations de croissance externe initiées par la société ; - de céder ses actions aux salariés et mandataires sociaux des sociétés du groupe dans le cadre de plans d'achat ou d'attribution d'actions bénéficiant à ces personnes ; - de remettre ses actions à l'occasion de l'exercice de droits attachés à des valeurs mobilières donnant accès par tous moyens immédiatement ou à terme, par conversion, exercice, remboursement ou échange, à l'attribution d'actions de la société, dans les conditions prévues par les autorités de marché ; 4. Part maximale du capital, nombre maximal, et caractéristiques des titres de capital que la société se propose d'acquérir et prix maximum d'achat Le prix maximum d'achat est fixé à 5,90 euros par action. Le nombre maximum d'actions pouvant être rachetées est d'un maximum de 482.912 actions, soit 10 % du montant du capital social existant. Le montant maximum des fonds destinés au programme de rachat s'élève à 1.500.000 euros, tel que calculé sur la base du capital social. 5. Durée du programme de rachat Le présent programme est autorisé pour une durée de dix-huit mois à compter du 27 avril 2018 soit jusqu'au 26 octobre 2019.</p> <p>PlanetMediaSA, est un groupe médié créé en 2000, introduit en bourse en 2005, qui poursuit sa croissance d'éditeur indépendant à travers les sites Planet.fr, FemmesPlus.fr, Medisite.fr, e-sante.fr sur les thématiques News, Femmes et Santé avec un positionnement fort sur les CSP+ et les hauts revenus. Publication du Chiffre d'affaires et des Résultats annuels 2018 le 22 février 2019 Retrouvez toutes les informations actionnaires : actionnaires.planet.fr Contact : Jérôme Duca - email : jerome.duca@planetmedia.fr Alternext - Code ISIN : FR 0010211037 - mnémonique : ALPLA - éligibles PEA et PEA-PME.</p>



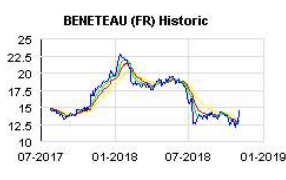


# Leleux Press Review

Monday 5/11/2018

 <p><b>AUFEMININ.COM Historic</b></p>	<p><b>FEM - AUFEMININ.COM - EUR</b></p> <p><b>Aufeminin: 42.273 actions apportées à l'OPR-RO</b> <span style="float: right;"><b>Cercle Finance (02/11/2018)</b></span></p> <p>(CercleFinance.com) - Rothschild Martin Maurel a fait connaître à l'AMF que, durant l'offre publique de retrait suivie d'un retrait obligatoire (OPR-RO) visant les actions Aufeminin, du 19 octobre au 1er novembre inclus, TF1 a acquis sur le marché 42.273 actions au prix unitaire de 39,47 euros.</p> <p>A la clôture de l'offre, le groupe de télévision détient 9.248.730 actions représentant autant de droits de vote, soit 95,69% du capital et au moins 95,66% des droits de vote de cette société exploitant des sites Internet.</p> <p>Les actions Aufeminin sont radiées d'Euronext Paris ce 2 novembre, date à laquelle les actions non présentées à l'offre publique de retrait par les actionnaires minoritaires sont transférées à l'initiateur de l'offre.</p>
 <p><b>CHEVRON CORP (US) Historic</b></p>	<p><b>CVX - CHEVRON CORP (US) - USD</b></p> <p><b>Chevron: au-dessus des attentes au 3e trimestre</b> <span style="float: right;"><b>Cercle Finance (02/11/2018)</b></span></p> <p>(CercleFinance.com) - Chevron publie ce vendredi un bénéfice net de 4 milliards de dollars pour le troisième trimestre 2018, à comparer à 2 milliards un an auparavant.</p> <p>De plus, le bénéfice par action, donnée comptable de référence pour les valeurs américaines, atteint 2,11 dollar, dépassant de trois cents le consensus.</p> <p>Cette nouvelle amélioration trimestrielle reflète en particulier celle de la contribution de l'aval (raffinage et commercialisation), dont les revenus passent de 489 millions à 3,4 milliards de dollars. La contribution de l'amont (exploration et production) a pour sa part reculé, passant de 1,8 milliard à 1,4 milliard de dollars.</p>
 <p><b>ABBVIE INC. Historic</b></p>	<p><b>ABBV - ABBVIE INC. - USD</b></p> <p><b>AbbVie: relèvement d'objectif et de dividende</b> <span style="float: right;"><b>Cercle Finance (02/11/2018)</b></span></p> <p>(CercleFinance.com) - A l'occasion de ses trimestriels, AbbVie indique relever sa fourchette cible de BPA ajusté pour 2018 à entre 7,90 et 7,92 dollars, et annonce un rehaussement de 11,5% de son dividende, à 1,07 dollar par action, à partir de février prochain.</p> <p>Le groupe pharmaceutique revendique un BPA ajusté en croissance de 51,8% à 2,14 dollars au titre du trimestre écoulé, dépassant ainsi de 12 cents le consensus, pour des revenus de 8,24 milliards, en progression de 18,5% hors effets de changes.</p> <p>'Nous bâtissons une franchise d'oncologie hématologique de premier plan, qui apporte maintenant des revenus de plus d'un milliard par trimestre et devrait poursuivre une croissance vigoureuse l'année prochaine et au-delà', souligne le PDG Richard Gonzalez.</p>
 <p><b>NOVO NORDISK A/S B (DK) Historic</b></p>	<p><b>NOVO B - NOVO NORDISK A/S B (DK) - DKK</b></p> <p><b>Novo Nordisk: va faire de la recherche avec Embark Biotech</b> <span style="float: right;"><b>Cercle Finance (02/11/2018)</b></span></p> <p>(CercleFinance.com) - Novo Nordisk annonce avoir signé un accord de collaboration pour faire de la recherche avec Embark Biotech, une entreprise émanant de l'Université de Copenhague, afin de développer de nouveaux traitements contre l'obésité et les pathologies métaboliques.</p> <p>Cette collaboration vise à développer de nouveaux médicaments candidats afin d'aider les personnes atteintes d'obésité à perdre du poids en consommant un excès d'énergie au lieu de le stocker sous forme de graisse.</p> <p>Dans le cadre de cet accord, Embark recevra un soutien pour ses activités de recherche, tandis que Novo Nordisk pour concéder sous licence des droits exclusifs sur les produits commercialisés et découverts dans le cadre de cette collaboration.</p>
 <p><b>AMAZON.COM (US) Historic</b></p>	<p><b>AMZN - AMAZON.COM (US) - USD</b></p> <p><b>Amazon: nouveau centre logistique en Californie du Sud</b> <span style="float: right;"><b>Cercle Finance (02/11/2018)</b></span></p> <p>(CercleFinance.com) - Le géant de la distribution en ligne Amazon annonce l'ouverture d'un centre logistique à Beaumont, dans la région de l'Inland Empire en Californie du Sud, centre qui permettra la création de plus d'un millier d'emplois à temps plein.</p> <p>Les employés de ce nouveau site couvrant près de 60.000 m2 saisiront, emballeront et expédieront aux clients des articles tels que des livres, des produits électroniques de petite taille, des fournitures scolaires et des biens ménagés.</p> <p>Le site de Beaumont rejoindra les autres centres logistiques de l'Inland Empire à Eastvale, Moreno Valley, Redlands, Rialto, Riverside et San Bernardino, où Amazon a ouvert son premier centre logistique en Californie, en 2012.</p>
 <p><b>FORD MOTOR (US) Historic</b></p>	<p><b>F - FORD MOTOR (US) - USD</b></p> <p><b>Ford: rappelle un peu plus de 200 véhicules aux US</b> <span style="float: right;"><b>Cercle Finance (02/11/2018)</b></span></p> <p>(CercleFinance.com) - Ford annonce ce jour le rappel aux Etats-Unis de plus de 200 véhicules Ford Fusion et Lincoln MKZ, afin de remplacer les airbags passagers.</p> <p>Ces derniers risquent en effet de ne pas se déployer complètement.</p> <p>Ford, qui assure ne pas avoir eu à faire à des accidents à cause de cette défaillance, précise que les véhicules concernés incluent des véhicules Ford Fusion construits dans son usine d'Hermosillo entre février et juin 2010, ainsi que des véhicules Lincoln MKZ construits dans la même usine entre mars 2009 et juillet 2012.</p> <p>Le rappel concerne environ 215 véhicules aux États-Unis, selon Ford.</p>

# Leleux Press Review

Monday 5/11/2018

 <p>MAROC TELECOM (FR) Historic</p>	<p><b>IAM - MAROC TELECOM (FR) - EUR</b></p> <p><b>Maroc Telecom : Information mensuelle relative au nombre tot</b> <span style="float: right;"><b>Thomson Reuters (02/11/2018)</b></span></p> <p>Information mensuelle relative au nombre total de droits de vote et d'actions composant le capital social</p> <p>Au 31 octobre 2018</p> <p>Article 223-16 du Règlement Général de l'Autorité des Marchés Financiers</p> <p>Places de cotation : - Bourse de Casablanca : Marché principal / MA 0000011488 - Euronext Paris : Eurolist (valeurs étrangères) / MA 0000011488 - LEI : 254900LH0G1ZIZ78Y462</p> <p>* Total net = nombre total de droits de vote attachés au nombre total d'actions - actions privées de droit de vote</p> <p>-Présence dans les statuts de Maroc Telecom d'une clause imposant l'obligation de déclaration de franchissement de seuil complémentaire de celle relative aux seuils légaux : OUI</p> <p>Avenue Annakhil, Hay Riad Rabat MAROC Tel + 212 (0) 537 71 21 21 / fax + 212 537 71 48 60</p> <p>Itissalat Al Maghrib - Maroc Telecom : Société anonyme à Directoire et à Conseil de surveillance au capital de 5.274.572.040 Dh / RC 48947 Rabat - Patente 27603573 - IF 333 2162</p>
 <p>TF1 Historic</p>	<p><b>TFI - TF1 - EUR</b></p> <p><b>TF1: 42.273 actions Aufeminin apportées à l'OPR</b> <span style="float: right;"><b>Cercle Finance (02/11/2018)</b></span></p> <p>(CercleFinance.com) - Rothschild Martin Maurel a fait connaître à l'AMF que, durant l'offre publique de retrait suivie d'un retrait obligatoire (OPR-RO) visant les actions Aufeminin, du 19 octobre au 1er novembre inclus, TF1 a acquis sur le marché 42.273 actions au prix unitaire de 39,47 euros.</p> <p>A la clôture de l'offre, le groupe de télévision détient 9.248.730 actions représentant autant de droits de vote, soit 95,69% du capital et au moins 95,66% des droits de vote de cette société exploitant des sites Internet.</p> <p>Les actions Aufeminin sont radiées d'Euronext Paris ce 2 novembre, date à laquelle les actions non présentées à l'offre publique de retrait par les actionnaires minoritaires sont transférées à l'initiateur de l'offre.</p>
 <p>BENETEAU (FR) Historic</p>	<p><b>BEN - BENETEAU (FR) - EUR</b></p> <p><b>Bénéteau: en hausse, un broker en soutien</b> <span style="float: right;"><b>Cercle Finance (02/11/2018)</b></span></p> <p>(CercleFinance.com) - Bénéteau s'affiche en nette hausse ce vendredi à Paris, gagnant près de 2,9%, alors que Portzamparc a confirmé son conseil d'achat ce matin sur le titre du spécialiste de la construction de bateaux de plaisance, de voiliers de luxe et de maisons mobiles</p> <p>Portzamparc confirme en effet son conseil d'achat au lendemain de l'annonce de l'acquisition par le constructeur nautique de la 'start up' nantaise Digital Nautic. L'objectif de cours, soit 21 euros, augure d'un potentiel de hausse de plus de 40%.</p> <p>Créée en 2014, Digital Nautic 'offre des solutions digitales aux loueurs professionnels (CRM, facturation, gestion des plannings de location, gestion de la flotte...)', explique Portzamparc. Cette jeune société compte déjà plus de 250 clients - dont Bénéteau fait d'ailleurs partie. 'Le groupe entend intégrer l'offre à sa nouvelle marque Band Of Boats (offre digitale de location/achat/vente) afin de permettre une extension ainsi qu'une meilleure flexibilité du service (location à la journée...)', indique encore une note.</p> <p>Avec cette opération, 'le groupe confirme son intention d'élargir la base clients et de rendre le nautisme accessible au plus grand nombre, ce qui est actuellement un relais de croissance majeur pour les industries nautiques', salue Portzamparc.</p>
 <p>AGEAS Historic</p>	<p><b>AGS - AGEAS - EUR</b></p> <p><b>Ageas et BlackRock: Notification de transparence</b> <span style="float: right;"><b>Thomson Reuters (02/11/2018)</b></span></p> <p>Conformément aux règles de transparence financière*, BlackRock a introduit le 2 novembre 2018 une notification annonçant que, le 31 octobre 2018, sa participation dans le capital a atteint 4,96%.</p> <p>*article 14, alinéa 1er de la loi du 2 mai 2007 relative à la publicité des participations importantes</p> <p>Ageas est un groupe d'assurance international coté en bourse, riche de quelques 190 années d'expérience et de savoir-faire. Il propose à ses clients particuliers et professionnels des produits d'assurance Vie et Non-vie conçus pour répondre à leurs besoins spécifiques, d'aujourd'hui comme de demain. Classé parmi les plus grands groupes d'assurance européens, Ageas concentre ses activités en Europe et en Asie, qui représentent ensemble la majeure partie du marché mondial de l'assurance. Il mène des activités d'assurances couronnées de succès en Belgique, au Royaume-Uni, au Luxembourg, en France, au Portugal, en Turquie, en Chine, en Malaisie, en Inde, en Thaïlande, au Vietnam, au Laos, au Cambodge, à Singapour, et aux Philippines; au travers d'une combinaison de filiales détenues à 100 % et de partenariats à long terme avec des institutions financières solides et des distributeurs clés. Ageas figure parmi les leaders du marché dans les pays où il est actif. Il emploie au total plus de 50.000 collaborateurs et a réalisé un encaissement annuel (à 100%) proche de EUR 34 milliards en 2017.</p>
 <p>AGEAS Historic</p>	<p><b>AGS - AGEAS - EUR</b></p> <p><b>Ageas en BlackRock: Transparantiekennisgeving</b> <span style="float: right;"><b>Thomson Reuters (02/11/2018)</b></span></p> <p>BlackRock informeerde Ageas op 2 november 2018, overeenkomstig de financiële transparantievereisten*, dat op 31 oktober 2018 zijn belang 4,96% bedraagt.</p> <p>*artikel 14, eerste lid, van de wet van 2 mei 2007 op de openbaarmaking van belangrijke deelnemingen</p> <p>Ageas is een beursgenoteerde internationale verzekeringsgroep met 190 jaar vakkennis en ervaring. Het biedt zowel particulieren als bedrijven Levens- en Niet-Levensverzekeringsproducten aan die beantwoorden aan hun specifieke behoeften, niet alleen vandaag maar ook in de toekomst. Ageas, één van de grootste verzekeringsmaatschappijen in Europa, is vooral werkzaam in Europa en Azië, die samen het grootste deel van de wereldwijde verzekeringsmarkt vormen. Via een combinatie van 100%-dochterondernemingen en langetermijnpartnerships met sterke financiële instellingen en belangrijke distributeurs, is Ageas met succes actief in België, het Verenigd Koninkrijk, Luxemburg, Frankrijk, Portugal, Turkije, China, Maleisië, India, Thailand, Vietnam, Laos, Cambodja, Singapore en de Filipijnen. Ageas behoort tot de marktleiders in de meeste landen waar het aanwezig is, Ageas telt meer dan 50.000 werknemers en in 2017 bedroeg het premie-inkomen nagenoeg EUR 34 miljard (alle cijfers tegen 100%),</p>

## TVLY - TIVOLY - EUR

### TIVOLY : Nombre d'actions composant le capital & nombre tota

Thomson Reuters (02/11/2018)

TIVOLY Société Anonyme au capital de 11 079 900 euros Siège Social : 266 route Portes de Tarentaise - 73790 Tours-en-Savoie R.C.S. Chambéry : 076 120 021

Publication mensuelle du nombre d'actions composant le capital et du nombre total de droits de vote

Article 223-16 du règlement général de l'AMF

\*Ce nombre est calculé sur la base de l'ensemble des actions auxquelles sont attachés des droits de vote, y compris les actions privées de droits de vote, conformément à l'article 223-11 du Règlement général de l'Autorité des Marchés Financiers relatif au calcul des franchissements des seuils de nombre de droits de vote.

\*\*A titre d'information, nombre calculé « net » des actions privées de droits de vote.

Le 2 Novembre 2018

www.tivoly.com TIVOLY est un groupe industriel qui a pour vocation la conception, la production et la commercialisation d'outils de coupe et de produits et services associés destinés aux professionnels de la fabrication et de la maintenance, aux artisans et aux particuliers.



## ALSPW - SPINEWAY - EUR

### SPINEWAY : Souscription de la 1ère tranche de 100 OCEANE ass

Thomson Reuters (02/11/2018)

Souscription de la 1ère tranche de 100 obligations convertibles ou échangeables en actions nouvelles et/ou existantes (OCEANE) assorties de bons de souscription d'actions pour un montant nominal d'1 MEUR au titre de l'Engagement Complémentaire.

Spineway (la « Société ») annonce l'exercice le 1er novembre 2018 par la société European High Growth Opportunities Securitization Fund de cents (100) bons d'émission (les « Bons d'Emission ») lesquels donnent lieu, à l'émission de 100 obligations convertibles ou échangeables en actions nouvelles et/ou existantes (les « OCEANE ») assorties de bons de souscription d'actions (les « BSA ») représentant un emprunt obligataire d'un montant nominal global de 1 MEUR au profit du fonds d'investissement European High Growth Opportunities Securitization Fund (l'« Investisseur »), fonds géré par la société de gestion luxembourgeoise European High Growth Opportunities Manco SA. Ceci au titre de l'Engagement Complémentaire.

Pour rappel, les deux tranches de l'Engagement Initial ont fait l'objet d'une souscription de 200 OCEANE en date du 9 juillet et du 15 septembre 2018 pour un montant nominal global de 2 MEUR.

Incidence théorique de l'émission des OCEANE avec BSA attachés (sur la base du cours de clôture de l'action de la Société le 1er novembre 2018, à savoir 0,30 EUR).

A titre indicatif, dans l'hypothèse où la Société déciderait d'attribuer uniquement des actions nouvelles sur Conversion des OCEANE, l'incidence de l'émission des OCEANE avec BSA attachés serait la suivante : Incidence de l'émission sur la quote-part des capitaux propres par action (sur la base des capitaux propres au 31 décembre 2017, soit 3,0 MEUR et du nombre d'actions composant le capital social de la Société au 1er novembre 2018, soit 8 294 066 actions) :

Incidence de l'émission sur la participation d'un actionnaire détenant actuellement 1% du capital social de la Société (sur la base du nombre d'actions composant le capital social de la Société au 1er novembre 2018, soit 8 294 066 actions) :

La Société précise qu'en cas de Conversion des OCEANE, elle dispose de la faculté d'attribuer des actions existantes, au lieu d'actions nouvelles, afin de limiter la dilution pour ses actionnaires.

Le suivi permanent de création des actions nouvelles issues des conversions des OCEANE ou de l'exercice des BSA, font l'objet d'un onglet de synthèse systématiquement mis à jour et disponible sur le site internet de Spineway : [www.spineway.com](http://www.spineway.com).

SPINEWAY EST ÉLIGIBLE AU PEA-PME Retrouvez toute l'information de Spineway sur [www.spineway.com](http://www.spineway.com)

Ce communiqué de presse est rédigé en anglais et en français. En cas de divergence, la version française prévaudra.

Spineway conçoit, fabrique et commercialise des gammes d'implants et d'ancillaires (instruments) chirurgicaux innovants destinés à traiter les pathologies sévères de la colonne vertébrale. Spineway dispose d'un réseau mondial de plus de 50 distributeurs indépendants et réalise 90% de son CA à l'export. Spineway, éligible aux fonds FCPI, a reçu le label OSEO Excellence depuis 2011 et est lauréate du trophée Deloitte Fast 50 (2011). Prix INPI Rhône Alpes Politique dépôt de brevets (2013) - Labellisée Talent INPI (2015). ISIN : FR0011398874 - ALSPW Contacts :



## GBB - BOURBON CORP - EUR

### BOURBON : Point sur les négociations avec les partenaires fi

Thomson Reuters (02/11/2018)

Marseille, le 2 novembre 2018

BOURBON: Point sur les négociations avec les partenaires financiers

Dans le cadre de son processus de recherche de nouveaux financements, BOURBON confirme que la recherche de nouveaux partenaires financiers pour assurer son développement et la mise en oeuvre de son plan stratégique #BOURBONINMOTION, progresse diligemment. Les paramètres de ces éventuels nouveaux financements, notamment leurs montants et structures (instruments de dette/de capital) ne sont pas à ce stade déterminés. Dans ce contexte et en l'absence de confirmation à ce jour du renouvellement du waiver général, BOURBON a obtenu du président du tribunal de commerce de Marseille l'ouverture de procédures de conciliation au profit de 22 filiales de BOURBON Corporation. Ces procédures de conciliation permettront à BOURBON de poursuivre activement, dans un cadre amiable, la recherche de toutes les solutions pour son développement ainsi que les discussions avec les principaux créanciers et crédit-bailleurs du groupe.

A propos de BOURBON Parmi les leaders du marché des services maritimes à l'offshore pétrolier et gazier, BOURBON propose aux industriels les plus exigeants de ce secteur une vaste gamme de services maritimes de surface et sous-marins, sur les champs pétroliers, gaziers et éoliens offshore. Cette palette de prestations de services repose sur une gamme étendue de navires de dernière génération et sur plus de 8400 professionnels compétents. Le groupe offre ainsi, via ses 29 filiales opérationnelles, un service de proximité au plus près des clients et des opérations en garantissant, partout dans le monde, le plus haut standard de qualité de service, en toute sécurité.

BOURBON regroupe trois activités (Marine & Logistics, Mobility et Subsea Services) et assure aussi la protection du littoral français pour la Marine nationale.

En 2017, BOURBON a réalisé un chiffre d'affaires de 860,6 MEUR et opérait une flotte de 508 navires.

Classé par ICB (Industry Classification Benchmark) dans le secteur « Services Pétroliers », BOURBON est coté sur Euronext Paris, Compartiment B.

Contacts





**PIX - PIXIUM VISION - EUR**

**Pixium Vision : nombre total de droits de vote et d'actions**

**Thomson Reuters (02/11/2018)**

Paris, le 2 novembre 2018 - 18 :00 CEST -Pixium Vision (FR0011950641 - PIX), société bioélectronique qui développe des systèmes de vision bionique innovants pour permettre aux patients ayant perdu la vue, de vivre de façon plus autonome, annonce l'évolution de son capital social. Le nombre total de droits de vote et d'actions composant le capital social de la Société au 31 octobre 2018 s'établit comme suit :

(1) Les droits de vote réels (ou nets) correspondent au nombre total de droits de vote exerçables en Assemblées Générales. Ils sont calculés sur la base du nombre total de droits de vote attachés au nombre total d'actions, déduction faite des actions privées de droit de vote (autodétention.).

(2) Les droits de vote théoriques (ou bruts) comprennent tous les droits de vote attachés aux actions (y compris celles privées du droit de vote).

(3) Dont 710 000 actions nouvelles émises dans le cadre de la ligne de financement en fonds propres signée avec Kepler Cheuvreux le 23 octobre 2017

Contacts

**À PROPOS DE PIXIUM VISION**

La mission de Pixium Vision est de créer un monde de vision bionique pour permettre à ceux qui ont perdu la vue de récupérer en partie leur perception visuelle et gagner en autonomie. Les systèmes de vision bionique de Pixium Vision sont associés à une intervention chirurgicale et à une période de rééducation. Pixium Vision conduit des études cliniques de faisabilité avec PRIMA, son implant sous-rétinien miniaturisé et sans fil, chez des patients qui ont perdu la vue par dégénérescence rétinienne liée à la forme sèche de la Dégénérescence Maculaire Liée à l'Age (DMLA). Pixium Vision travaille en étroite collaboration avec des partenaires académiques de renommée mondiale tels que, l'Université Stanford en Californie, l'Institut de la Vision à Paris, le Moorfields Eye Hospital de Londres et l'Institut of Ocular Microsurgery (IMO) de Barcelone. La société est certifiée EN ISO 13485. Pixium Vision a reçu la qualification « Entreprise Innovante » par Bpifrance.

Pour plus d'informations : <http://www.pixium-vision.com/fr> Suivez-nous sur @PixiumVision; [www.facebook.com/pixiumvision](https://www.facebook.com/pixiumvision) [www.linkedin.com/company/pixium-vision](https://www.linkedin.com/company/pixium-vision)

Avertissement: Le présent communiqué contient de manière implicite ou expresse certaines déclarations prospectives relatives à Pixium Vision et à son activité. Ces déclarations dépendent de certains risques connus ou non, d'incertitudes, ainsi que d'autres facteurs, qui pourraient conduire à ce que les résultats réels, les conditions financières, les performances ou réalisations de Pixium Vision diffèrent significativement des résultats, conditions financières, performances ou réalisations exprimés ou sous-entendus dans ces déclarations prospectives. Pixium Vision émet ce communiqué à la présente date et ne s'engage pas à mettre à jour les déclarations prospectives qui y sont contenues, que ce soit par suite de nouvelles informations, événements futurs ou autres. Pour une description des risques et incertitudes de nature à entraîner une différence entre les résultats réels, les conditions financières, les performances ou les réalisations de Pixium Vision et ceux contenus dans les déclarations prospectives, veuillez-vous référer au chapitre 4 « Facteurs de risques » du document de référence de la Société enregistré auprès de l'Autorité des marchés financiers sous le numéro R.16-033 le 28 avril 2016, lequel peut être consulté sur les sites de l'Autorité des marchés - AMF ([www.amf-france.org](http://www.amf-france.org)) et de Pixium Vision ([www.pixium-vision.com](http://www.pixium-vision.com)).

IRIS® est une marque déposée de Pixium-Vision SA



**AKZA - AKZO NOBEL (NL) - EUR**

**Akzo Nobel: termine en hausse, porté par un analyste**

**Cercle Finance (02/11/2018)**

(CercleFinance.com) - Le titre Akzo Nobel termine la semaine en hausse, avançant de +1,4% en fin de journée, porté notamment par des commentaires positifs formulés par Credit suisse.

Credit suisse a en effet repris hier la couverture de l'action néerlandaise avec un conseil d'achat ('surperformance'), assorti d'un objectif de cours de 86 euros. Soit un potentiel de hausse de l'ordre de 15%.

Les analystes développent trois grands arguments. En premier lieu, 'pour la première fois depuis longtemps, AkzoNobel met désormais l'accent sur la valeur au détriment du volume', indique une note. Conjugée aux fortes positions commerciales du groupe en matière de peintures décoratives en Europe, cette stratégie de prix devrait permettre de contenir la hausse des matières premières et présage favorablement de l'évolution des marges.

En deuxième lieu, 'les marchés finaux d'AkzoNobel se situent actuellement 70 points de base au-dessous leur niveau de milieu de cycle', ce qui limite le risque associé à l'incertitude macroéconomique actuelle.

Enfin, termine Credit suisse, les mesures d'économies devraient réduire d'un tiers la différence de marge par rapport aux valeurs comparables.



# Leleux Press Review

Monday 5/11/2018



GLE - SOCIETE GENERALE (FR) - EUR

**SOCIÉTÉ GÉNÉRALE: PUBLICATION PAR L'AUTORITÉ BANCAIRE EUROPÉE**

**Thomson Reuters (02/11/2018)**

COMMUNIQUÉ DE PRESSE INFORMATION RÉglementÉE

Paris, le 2 novembre 2018

**PUBLICATION PAR L'AUTORITÉ BANCAIRE EUROPÉENNE DES RÉSULTATS DU TEST DE RÉSISTANCE 2018**  
L'Autorité Bancaire Européenne publie ce jour les résultats du test de résistance effectué sur 48 banques de l'Union Européenne. Les résultats détaillés de l'exercice sont disponibles en format téléchargeable sur le site de Société Générale dans la section « Pilier 3 et Autres Publications Prudentielles », année 2018, à l'adresse suivante : <https://www.societegenerale.com/fr/mesurer-notre-performance/donnees-et-publications/document-de-reference>  
L'ensemble des résultats relatifs aux banques européennes et des informations méthodologiques est disponible sur le site de l'Autorité Bancaire Européenne : [www.eba.europa.eu](http://www.eba.europa.eu)

Société Générale

Société Générale est l'un des tout premiers groupes européens de services financiers. S'appuyant sur un modèle diversifié et intégré, le Groupe allie solidité financière, dynamique d'innovation et stratégie de croissance durable afin d'être le partenaire de confiance de ses clients, engagé dans les transformations positives des sociétés et des économies. Acteur de l'économie réelle depuis plus de 150 ans avec un ancrage solide en Europe et connecté au reste du monde, Société Générale emploie plus de 147 000 collaborateurs dans 67 pays et accompagne au quotidien 31 millions de clients particuliers, entreprises et investisseurs institutionnels à travers le monde, en offrant une large palette de conseils et de solutions financières sur mesure qui s'appuie sur trois pôles métiers complémentaires : la Banque de détail en France avec les enseignes Société Générale, Crédit du Nord et Boursorama qui offrent des gammes complètes de services financiers avec un dispositif omnicanal à la pointe de l'innovation digitale ; la Banque de détail à l'international, l'assurance et les services financiers aux entreprises, avec des réseaux présents en Afrique, Russie, Europe centrale et de l'est, et des métiers spécialisés leaders dans leurs marchés ; la Banque de Grande Clientèle et Solutions Investisseurs, avec ses expertises reconnues, positions internationales clés et solutions intégrées

Société Générale figure dans les principaux indices de développement durable : DJSI (World and Europe), FTSE4Good (Global et Europe), Euronext Vigeo (Monde, Europe et Eurozone), 4 des indices STOXX ESG Leaders, MSCI Low Carbon Leaders Index. Pour plus d'information, vous pouvez suivre le compte twitter @societegenerale ou visiter le site [www.societegenerale.com](http://www.societegenerale.com)



Responsible Editor: Olivier Leleux - Visit our Web site : <http://www.leleux.be> - Customer information: 0800/25511.