





Leleux Press Review

Tuesday 27/3/2018








	<p align="center">BEL 20 (Belgium)</p> <table border="1"> <tr> <td>Last Price</td> <td>3797,02</td> <td>Minimum Price</td> <td>1046,07 (02/09/1992)</td> <td>Maximum Price</td> <td>4759,01 (23/05/2007)</td> </tr> <tr> <td>Gainers</td> <td align="center">6</td> <td>Losers</td> <td align="center">14</td> <td></td> <td></td> </tr> <tr> <td>GBL (BE)</td> <td>91,18 ▲</td> <td>+0,46%</td> <td>TELENET</td> <td>51,35 ▼</td> <td>-0,96%</td> </tr> <tr> <td>AGEAS</td> <td>42,53 ▲</td> <td>+0,16%</td> <td>ACKERMANS-VAN HAAREN</td> <td>138,80 ▼</td> <td>-0,85%</td> </tr> <tr> <td>ING GROEP N.V.</td> <td>13,42 ▲</td> <td>+0,08%</td> <td>UCB (BE)</td> <td>64,80 ▼</td> <td>-0,70%</td> </tr> </table>	Last Price	3797,02	Minimum Price	1046,07 (02/09/1992)	Maximum Price	4759,01 (23/05/2007)	Gainers	6	Losers	14			GBL (BE)	91,18 ▲	+0,46%	TELENET	51,35 ▼	-0,96%	AGEAS	42,53 ▲	+0,16%	ACKERMANS-VAN HAAREN	138,80 ▼	-0,85%	ING GROEP N.V.	13,42 ▲	+0,08%	UCB (BE)	64,80 ▼	-0,70%
Last Price	3797,02	Minimum Price	1046,07 (02/09/1992)	Maximum Price	4759,01 (23/05/2007)																										
Gainers	6	Losers	14																												
GBL (BE)	91,18 ▲	+0,46%	TELENET	51,35 ▼	-0,96%																										
AGEAS	42,53 ▲	+0,16%	ACKERMANS-VAN HAAREN	138,80 ▼	-0,85%																										
ING GROEP N.V.	13,42 ▲	+0,08%	UCB (BE)	64,80 ▼	-0,70%																										
	<p align="center">CAC 40 (France)</p> <table border="1"> <tr> <td>Last Price</td> <td>5066,28</td> <td>Minimum Price</td> <td>2693,21 (23/09/2011)</td> <td>Maximum Price</td> <td>7347,94 (21/10/2009)</td> </tr> <tr> <td>Gainers</td> <td align="center">5</td> <td>Losers</td> <td align="center">35</td> <td></td> <td></td> </tr> <tr> <td>LVMH</td> <td>243,80 ▲</td> <td>+0,37%</td> <td>SODEXO</td> <td>97,08 ▼</td> <td>-0,97%</td> </tr> <tr> <td>RENAULT SA</td> <td>92,45 ▲</td> <td>+0,33%</td> <td>PUBLICIS GROUPE (FR)</td> <td>55,14 ▼</td> <td>-0,96%</td> </tr> <tr> <td>TOTAL (FR)</td> <td>45,90 ▲</td> <td>+0,20%</td> <td>AIR LIQUIDE (FR)</td> <td>98,30 ▼</td> <td>-0,94%</td> </tr> </table>	Last Price	5066,28	Minimum Price	2693,21 (23/09/2011)	Maximum Price	7347,94 (21/10/2009)	Gainers	5	Losers	35			LVMH	243,80 ▲	+0,37%	SODEXO	97,08 ▼	-0,97%	RENAULT SA	92,45 ▲	+0,33%	PUBLICIS GROUPE (FR)	55,14 ▼	-0,96%	TOTAL (FR)	45,90 ▲	+0,20%	AIR LIQUIDE (FR)	98,30 ▼	-0,94%
Last Price	5066,28	Minimum Price	2693,21 (23/09/2011)	Maximum Price	7347,94 (21/10/2009)																										
Gainers	5	Losers	35																												
LVMH	243,80 ▲	+0,37%	SODEXO	97,08 ▼	-0,97%																										
RENAULT SA	92,45 ▲	+0,33%	PUBLICIS GROUPE (FR)	55,14 ▼	-0,96%																										
TOTAL (FR)	45,90 ▲	+0,20%	AIR LIQUIDE (FR)	98,30 ▼	-0,94%																										
	<p align="center">AEX (The Netherlands)</p> <table border="1"> <tr> <td>Last Price</td> <td>518,75</td> <td>Minimum Price</td> <td>194,99 (09/03/2009)</td> <td>Maximum Price</td> <td>806,41 (21/10/2009)</td> </tr> <tr> <td>Gainers</td> <td align="center">6</td> <td>Losers</td> <td align="center">19</td> <td></td> <td></td> </tr> <tr> <td>NN GROUP</td> <td>35,38 ▲</td> <td>+0,53%</td> <td>RANDSTAD (NL)</td> <td>54,42 ▼</td> <td>-0,94%</td> </tr> <tr> <td>HEINEKEN NV</td> <td>85,18 ▲</td> <td>+0,42%</td> <td>PHILIPS LIGHTING</td> <td>30,90 ▼</td> <td>-0,92%</td> </tr> <tr> <td>ROYAL DUTCH SHELL A</td> <td>25,55 ▲</td> <td>+0,37%</td> <td>ABN AMRO GROUP</td> <td>23,71 ▼</td> <td>-0,87%</td> </tr> </table>	Last Price	518,75	Minimum Price	194,99 (09/03/2009)	Maximum Price	806,41 (21/10/2009)	Gainers	6	Losers	19			NN GROUP	35,38 ▲	+0,53%	RANDSTAD (NL)	54,42 ▼	-0,94%	HEINEKEN NV	85,18 ▲	+0,42%	PHILIPS LIGHTING	30,90 ▼	-0,92%	ROYAL DUTCH SHELL A	25,55 ▲	+0,37%	ABN AMRO GROUP	23,71 ▼	-0,87%
Last Price	518,75	Minimum Price	194,99 (09/03/2009)	Maximum Price	806,41 (21/10/2009)																										
Gainers	6	Losers	19																												
NN GROUP	35,38 ▲	+0,53%	RANDSTAD (NL)	54,42 ▼	-0,94%																										
HEINEKEN NV	85,18 ▲	+0,42%	PHILIPS LIGHTING	30,90 ▼	-0,92%																										
ROYAL DUTCH SHELL A	25,55 ▲	+0,37%	ABN AMRO GROUP	23,71 ▼	-0,87%																										
	<p align="center">DAX (Germany)</p> <table border="1"> <tr> <td>Last Price</td> <td>11787,26</td> <td>Minimum Price</td> <td>11726,62 (26/03/2018)</td> <td>Maximum Price</td> <td>13596,89 (23/01/2018)</td> </tr> <tr> <td>Gainers</td> <td align="center">3</td> <td>Losers</td> <td align="center">27</td> <td></td> <td></td> </tr> <tr> <td>VOLKSWAGEN AG PRIV (</td> <td>154,74 ▲</td> <td>+0,68%</td> <td>BAYER</td> <td>89,47 ▼</td> <td>-0,97%</td> </tr> <tr> <td>LUFTHANSA (DE)</td> <td>25,59 ▲</td> <td>+0,39%</td> <td>HEIDELBERGER ZEMENT</td> <td>77,98 ▼</td> <td>-0,96%</td> </tr> <tr> <td>BMW AG (DE)</td> <td>85,21 ▲</td> <td>+1,22%</td> <td>COMMERZBANK AG</td> <td>10,89 ▼</td> <td>-0,94%</td> </tr> </table>	Last Price	11787,26	Minimum Price	11726,62 (26/03/2018)	Maximum Price	13596,89 (23/01/2018)	Gainers	3	Losers	27			VOLKSWAGEN AG PRIV (154,74 ▲	+0,68%	BAYER	89,47 ▼	-0,97%	LUFTHANSA (DE)	25,59 ▲	+0,39%	HEIDELBERGER ZEMENT	77,98 ▼	-0,96%	BMW AG (DE)	85,21 ▲	+1,22%	COMMERZBANK AG	10,89 ▼	-0,94%
Last Price	11787,26	Minimum Price	11726,62 (26/03/2018)	Maximum Price	13596,89 (23/01/2018)																										
Gainers	3	Losers	27																												
VOLKSWAGEN AG PRIV (154,74 ▲	+0,68%	BAYER	89,47 ▼	-0,97%																										
LUFTHANSA (DE)	25,59 ▲	+0,39%	HEIDELBERGER ZEMENT	77,98 ▼	-0,96%																										
BMW AG (DE)	85,21 ▲	+1,22%	COMMERZBANK AG	10,89 ▼	-0,94%																										
	<p align="center">FTSE 100 (United Kingdom)</p> <table border="1"> <tr> <td>Last Price</td> <td>6888,69</td> <td>Minimum Price</td> <td>3277,50 (12/03/2003)</td> <td>Maximum Price</td> <td>53548,10 (16/11/2009)</td> </tr> <tr> <td>Gainers</td> <td align="center">23</td> <td>Losers</td> <td align="center">76</td> <td></td> <td></td> </tr> <tr> <td>BARRATT DEVEL. ORD 1</td> <td>5,27 ▲</td> <td>+0,76%</td> <td>COCA-COLA HBC AG ORD</td> <td>24,98 ▼</td> <td>-0,99%</td> </tr> <tr> <td>BARCLAYS (UK)</td> <td>2,05 ▲</td> <td>+0,61%</td> <td>NATIONAL GRID PLC OR</td> <td>7,54 ▼</td> <td>-0,99%</td> </tr> <tr> <td>NMC HEALTH PLC ORD 1</td> <td>33,38 ▲</td> <td>+0,60%</td> <td>REED ELSEVIER ORD 14</td> <td>14,30 ▼</td> <td>-0,96%</td> </tr> </table>	Last Price	6888,69	Minimum Price	3277,50 (12/03/2003)	Maximum Price	53548,10 (16/11/2009)	Gainers	23	Losers	76			BARRATT DEVEL. ORD 1	5,27 ▲	+0,76%	COCA-COLA HBC AG ORD	24,98 ▼	-0,99%	BARCLAYS (UK)	2,05 ▲	+0,61%	NATIONAL GRID PLC OR	7,54 ▼	-0,99%	NMC HEALTH PLC ORD 1	33,38 ▲	+0,60%	REED ELSEVIER ORD 14	14,30 ▼	-0,96%
Last Price	6888,69	Minimum Price	3277,50 (12/03/2003)	Maximum Price	53548,10 (16/11/2009)																										
Gainers	23	Losers	76																												
BARRATT DEVEL. ORD 1	5,27 ▲	+0,76%	COCA-COLA HBC AG ORD	24,98 ▼	-0,99%																										
BARCLAYS (UK)	2,05 ▲	+0,61%	NATIONAL GRID PLC OR	7,54 ▼	-0,99%																										
NMC HEALTH PLC ORD 1	33,38 ▲	+0,60%	REED ELSEVIER ORD 14	14,30 ▼	-0,96%																										
	<p align="center">MIB 30 (Italy)</p> <table border="1"> <tr> <td>Last Price</td> <td>22011,76</td> <td>Minimum Price</td> <td>12320,50 (24/07/2012)</td> <td>Maximum Price</td> <td>48766,00 (05/04/2001)</td> </tr> <tr> <td>Gainers</td> <td align="center">2</td> <td>Losers</td> <td align="center">37</td> <td></td> <td></td> </tr> <tr> <td>TENARIS</td> <td>13,65 ▲</td> <td>+0,25%</td> <td>INTESA SANPAOLO (IT)</td> <td>2,92 ▼</td> <td>-0,94%</td> </tr> <tr> <td>STMICROELECTRONICS (</td> <td>18,60 ▲</td> <td>+0,05%</td> <td>BANCA POP E ROMAGNA</td> <td>4,52 ▼</td> <td>-0,87%</td> </tr> <tr> <td></td> <td></td> <td></td> <td>FIAT CHRYSLER (IT)</td> <td>16,51 ▼</td> <td>-0,75%</td> </tr> </table>	Last Price	22011,76	Minimum Price	12320,50 (24/07/2012)	Maximum Price	48766,00 (05/04/2001)	Gainers	2	Losers	37			TENARIS	13,65 ▲	+0,25%	INTESA SANPAOLO (IT)	2,92 ▼	-0,94%	STMICROELECTRONICS (18,60 ▲	+0,05%	BANCA POP E ROMAGNA	4,52 ▼	-0,87%				FIAT CHRYSLER (IT)	16,51 ▼	-0,75%
Last Price	22011,76	Minimum Price	12320,50 (24/07/2012)	Maximum Price	48766,00 (05/04/2001)																										
Gainers	2	Losers	37																												
TENARIS	13,65 ▲	+0,25%	INTESA SANPAOLO (IT)	2,92 ▼	-0,94%																										
STMICROELECTRONICS (18,60 ▲	+0,05%	BANCA POP E ROMAGNA	4,52 ▼	-0,87%																										
			FIAT CHRYSLER (IT)	16,51 ▼	-0,75%																										
	<p align="center">IBEX 35 (Spain)</p> <table border="1"> <tr> <td>Last Price</td> <td>9381,00</td> <td>Minimum Price</td> <td>9328,70 (23/03/2018)</td> <td>Maximum Price</td> <td>15945,70 (08/11/2007)</td> </tr> <tr> <td>Gainers</td> <td align="center">12</td> <td>Losers</td> <td align="center">22</td> <td></td> <td></td> </tr> <tr> <td>BANCO SANTANDER</td> <td>5,22 ▲</td> <td>+0,83%</td> <td>ACERINOX (ES)</td> <td>11,12 ▼</td> <td>-0,89%</td> </tr> <tr> <td>GAS NATURAL (ES)</td> <td>18,83 ▲</td> <td>+0,69%</td> <td>AMADEUS IT</td> <td>58,98 ▼</td> <td>-0,80%</td> </tr> <tr> <td>ENDESA (ES)</td> <td>17,22 ▲</td> <td>+0,61%</td> <td>ACCIONA (ES)</td> <td>59,82 ▼</td> <td>-0,73%</td> </tr> </table>	Last Price	9381,00	Minimum Price	9328,70 (23/03/2018)	Maximum Price	15945,70 (08/11/2007)	Gainers	12	Losers	22			BANCO SANTANDER	5,22 ▲	+0,83%	ACERINOX (ES)	11,12 ▼	-0,89%	GAS NATURAL (ES)	18,83 ▲	+0,69%	AMADEUS IT	58,98 ▼	-0,80%	ENDESA (ES)	17,22 ▲	+0,61%	ACCIONA (ES)	59,82 ▼	-0,73%
Last Price	9381,00	Minimum Price	9328,70 (23/03/2018)	Maximum Price	15945,70 (08/11/2007)																										
Gainers	12	Losers	22																												
BANCO SANTANDER	5,22 ▲	+0,83%	ACERINOX (ES)	11,12 ▼	-0,89%																										
GAS NATURAL (ES)	18,83 ▲	+0,69%	AMADEUS IT	58,98 ▼	-0,80%																										
ENDESA (ES)	17,22 ▲	+0,61%	ACCIONA (ES)	59,82 ▼	-0,73%																										
	<p align="center">Dow Jones Industries Average (United States)</p> <table border="1"> <tr> <td>Last Price</td> <td>24202,60</td> <td>Minimum Price</td> <td>6626,94 (06/03/2009)</td> <td>Maximum Price</td> <td>26616,71 (26/01/2018)</td> </tr> <tr> <td>Gainers</td> <td align="center">29</td> <td>Losers</td> <td align="center">1</td> <td></td> <td></td> </tr> <tr> <td>COCA COLA (US)</td> <td>42,69 ▲</td> <td>+0,85%</td> <td>GENERAL ELECTRIC (US)</td> <td>12,89 ▼</td> <td>-1,37%</td> </tr> <tr> <td>PROCTER & GAMBLE</td> <td>76,41 ▲</td> <td>+0,65%</td> <td></td> <td></td> <td></td> </tr> <tr> <td>NIKE</td> <td>65,90 ▲</td> <td>+1,96%</td> <td></td> <td></td> <td></td> </tr> </table>	Last Price	24202,60	Minimum Price	6626,94 (06/03/2009)	Maximum Price	26616,71 (26/01/2018)	Gainers	29	Losers	1			COCA COLA (US)	42,69 ▲	+0,85%	GENERAL ELECTRIC (US)	12,89 ▼	-1,37%	PROCTER & GAMBLE	76,41 ▲	+0,65%				NIKE	65,90 ▲	+1,96%			
Last Price	24202,60	Minimum Price	6626,94 (06/03/2009)	Maximum Price	26616,71 (26/01/2018)																										
Gainers	29	Losers	1																												
COCA COLA (US)	42,69 ▲	+0,85%	GENERAL ELECTRIC (US)	12,89 ▼	-1,37%																										
PROCTER & GAMBLE	76,41 ▲	+0,65%																													
NIKE	65,90 ▲	+1,96%																													

 <p>SPIE Historic</p>	<p>SPIE - SPIE - EUR</p> <p>SPIE: contrat à Besançon Cercle Finance (26/03/2018)</p> <p>(CercleFinance.com) - SPIE a fait savoir ce lundi matin via un communiqué que SPIE Est s'est vue attribuer la réalisation des aménagements électriques, CVC (Chauffage - ventilation - climatisation) et plomberie sanitaire du pôle tertiaire de l'éco-quartier Viotte de Besançon (Doubs) par le promoteur Sedia.</p> <p>Ce projet vise à développer un véritable quartier de gare à Besançon mêlant les principales fonctions urbaines : habiter, travailler, se déplacer. Lancé en 2013, ce projet concentre d'importants aménagements autour de la gare de la ville. Cette opération de reconversion de friches ferroviaires de part et d'autre du faisceau de voies doit permettre de dynamiser le cœur de l'agglomération et de développer une offre tertiaire stratégique, connectée aux lignes à grande vitesse.</p> <p>Dans le cadre de ces aménagements, SPIE Est a signé un contrat de 7,3 millions d'euros concernant la réalisation de 3 lots techniques relatifs aux 2 premiers bâtiments du pôle tertiaire. Ces bâtiments sont destinés à accueillir majoritairement des bureaux sur une surface de 23.415 mètres carrés et des commerces sur 1.359 mètres carrés. 1.154 mètres carrés seront également destinés à la construction de 11 logements et 701 mètres carrés seront destinés à un restaurant inter administratif (RIA).</p> <p>Le marché attribué à SPIE comprend également la partie GTC (gestion technique des bâtiments), qui doit permettre d'optimiser les consommations d'énergie en phase exploitation en vue de la certification HQE bâtiment tertiaire. Le projet d'éco-quartier s'inscrit en effet dans une démarche d'« économie verte » garantissant les meilleures performances environnementales et énergétiques.</p> <p>Les opérations mobiliseront environ 30 personnes des directions opérationnelles génie climatique et tertiaire de SPIE Est pour une durée de 24 mois et devraient débuter le mois prochain.</p>
 <p>SIEMENS GAMESA ENRGY (ES) Historic</p>	<p>SGRE - SIEMENS GAMESA ENRGY (ES) - EUR</p> <p>Siemens Gamesa: les actionnaires approuvent les comptes 2017 Cercle Finance (26/03/2018)</p> <p>(CercleFinance.com) - Siemens Gamesa a tenu vendredi dernier à Zamudio (Espagne) sa première assemblée générale depuis la finalisation de la fusion l'an dernier.</p> <p>Lors de la réunion, les actionnaires du géant de l'énergie éolienne ont approuvé les états financiers 2017.</p> <p>Le directeur général, Markus Tacke, a souligné à l'occasion que 90% des étapes nécessaires au processus d'intégration avaient d'ores et déjà été réalisées.</p> <p>Le cadre dirigeant est également revenu lors de sa présentation sur le plan stratégique 2018-2020 récemment dévoilé par le groupe, et dont l'objectif est de réaliser deux milliards d'euros d'économies.</p> <p>Il a également souligné l'engagement du groupe vis-à-vis de l'Espagne, et plus spécialement du Pays basque, où se trouvent les 'racines' de l'entreprise.</p> <p>Siemens Gamesa - qui compte près de 4.500 salariés, 15 usines et trois centres de recherche-développement en Espagne s'est immatriculé à Zamudio, au Pays basque, où ses activités onshore du groupe sont également basées.</p>
 <p>ATOS ORIGIN (FR) Historic</p>	<p>ATO - ATOS ORIGIN (FR) - EUR</p> <p>Atos: renforce sa coopération stratégique avec Siemens Cercle Finance (26/03/2018)</p> <p>(CercleFinance.com) - Atos et Siemens annoncent le renforcement de leur coopération stratégique. Les deux groupes vont jusqu'en 2020 appliquer un plan de commercialisation conjointe et renforcer leur programme commun d'investissement et d'innovation.</p> <p>Le programme a été abondé de 100 millions d'euros, pour un total de 330 millions d'euros, soit plus de trois fois le montant initial.</p> <p>Le programme d'investissement et d'innovation conjoint vise à renforcer la stratégie digitale de Siemens et Atos et à développer les compétences communes en data analytics, intelligence artificielle, IoT & connectivité, cybersécurité et technologies des services numériques.</p> <p>Depuis le début de leur partenariat en 2011, Atos et Siemens ont réalisé une prise de commandes conjointe de 2,5 milliards d'euros, dépassant largement toutes les attentes.</p> <p>' Grâce à notre collaboration digitale, nous combinons nos connaissances industrielles et technologiques pour accompagner la transformation digitale de nos clients de bout en bout. Avec notre suite combinée ' Mindsphere - Codex IoT ', je suis convaincu que nos clients bénéficieront encore plus de notre alliance stratégique ', a déclaré Thierry Breton, Président-directeur général d'Atos SE.</p>
 <p>SOITEC Historic</p>	<p>SOI - SOITEC - EUR</p> <p>SOITEC : INFORMATION RELATIVE AU NOMBRE TOTAL DE DROITS DE VOTE Thomson Reuters (26/03/2018)</p> <p>Bernin, le 26 mars 2018 INFORMATION RELATIVE AU NOMBRE TOTAL DE DROITS DE VOTE ET D' ACTIONS COMPOSANT LE CAPITAL SOCIAL</p> <p>(Article L. 233-8 II du Code de Commerce et article 223-11 du Règlement Général de l'Autorité des Marchés Financiers) Dénomination sociale de la société déclarante : SOITEC Parc Technologique des Fontaines Chemin des Franques 38190 BERNIN (Code ISIN FR0013227113)</p> <p>(1) Le nombre de droits de vote théoriques (ou droits de vote « bruts ») sert de base de calcul pour les franchissements de seuils. Conformément à l'article 223-11 du Règlement Général de l'AMF, ce nombre est calculé sur la base de l'ensemble des actions auxquelles sont attachés des droits de vote, y compris les actions privées de droit de vote (en l'espèce, les 5 077 actions auto-détenues et les 239 955 actions de préférence de 0,10EUR de valeur nominale chacune au 28/02/2018) et après prise en compte du nombre d'actions bénéficiant du droit de vote double au 28/02/2018. (2) Le nombre de droits de vote exerçables (ou droits de vote « nets ») est calculé après prise en compte du nombre d'actions bénéficiant du droit de vote double au 28/02/2018, et déduction faites des actions privées de droit de vote (en l'espèce, les 5 077 actions auto-détenues et les 239 955 actions de préférence de 0,10EUR de valeur nominale chacune au 28/02/2018).</p>

Leleux Press Review

Tuesday 27/3/2018

 <p>BANCO SANTANDER Historic</p> <p>Line chart showing the historical price of Banco Santander from December 2016 to June 2018. The y-axis ranges from 4 to 6.5. The price starts around 4.5, peaks near 6.0 in late 2017, and ends around 5.5 in June 2018.</p>	<p>SAN - BANCO SANTANDER - EUR</p> <p>Santander: cession de 49% de la banque en ligne WiZink Cercle Finance (26/03/2018)</p> <p>(CercleFinance.com) - Banco Popular, filiale de Santander, va céder 49% de sa banque en ligne espagnole WiZink à Varde, une société d'investissement basée à Minneapolis, a déclaré le géant bancaire lundi.</p> <p>Parallèlement, Santander achètera l'activité de cartes de débit et de crédit que WiZink avait achetée à Popular entre 2014 et 2016, a précisé le groupe.</p> <p>Cette opération permettra à Santander de relancer l'activité de cartes de débit et de crédit de Banco Popular, facilitant ainsi l'intégration de Popular, a-t-il ajouté.</p> <p>Santander estime que les deux transactions auront un impact net positif sur son ratio commun equity tier 1 (CET 1) d'environ 10 points de base, sans conséquence majeure sur les résultats du groupe.</p> <p>Lors de son assemblée générale, qui s'est tenue vendredi dernier, Santander a dévoilé une nouvelle image de marque pour le groupe, plus moderne, afin de renforcer sa stratégie numérique.</p> <p>Le groupe a également fait part de son intention de verser un dividende de 23 cents par action au titre des résultats 2018, soit une hausse de 4,5% par rapport à 2017.</p>
 <p>ELIS Historic</p> <p>Line chart showing the historical price of ELIS from December 2016 to June 2018. The y-axis ranges from 14 to 24. The price starts around 16, rises to a peak of 23 in late 2017, and ends around 21 in June 2018.</p>	<p>ELIS - ELIS - EUR</p> <p>Elis : déclaration du nombre d'actions composant le capital Thomson Reuters (26/03/2018)</p> <p>DECLARATION DU NOMBRE D' ACTIONS COMPOSANT LE CAPITAL ET DU NOMBRE TOTAL DE DROITS DE VOTE AU 28 FEVRIER 2018</p> <p>Article L. 233-8-II du Code de Commerce Article 223-16 du Règlement général de l'AMF</p> <p>DISCLOSURE OF THE NUMBER OF SHARES FORMING THE CAPITAL AND OF THE TOTAL NUMBER OF VOTING RIGHTS AS OF 28 FEBRUARY 2018</p> <p>This disclosure is on Elis web site www.corporate-elis.com (section Investor Relations / Regulatory Information / Monthly information concerning the total number of voting rights and shares that make up the company's capital)</p>
 <p>PEUGEOT SA Historic</p> <p>Line chart showing the historical price of Peugeot SA from December 2016 to June 2018. The y-axis ranges from 14 to 22. The price starts around 16, peaks near 21 in late 2017, and ends around 18 in June 2018.</p>	<p>UG - PEUGEOT SA - EUR</p> <p>Peugeot: une société de leasing avec DongFeng Motor Cercle Finance (26/03/2018)</p> <p>(CercleFinance.com) - Le groupe PSA et DongFeng Motor Group annoncent la création d'une coentreprise de leasing sur le marché automobile chinois.</p> <p>Cette coentreprise va notamment proposer des solutions de locations longue durée, avec ou sans option d'achat, à leurs clients chinois.</p> <p>' Ce nouvel accord renforce le partenariat stratégique entre DFG et le Groupe PSA dans les domaines de l'automobile, du financement et des services de mobilité ' indique le groupe.</p> <p>La coentreprise sera dotée d'un capital social de 300 millions de Renminbi. DPCA en sera l'actionnaire principal et détiendra 50% des parts. DFG et BPF (au travers de PSA Finance Nederland B.V.) détiendront respectivement 25% des parts.</p> <p>Rémy Bayle, Directeur General de BPF a déclaré : ' Les activités de leasing financier en Chine vont devenir un levier essentiel au service de la performance commerciale de nos Marques. Elles représenteront une gamme complémentaire aux solutions actuelles de financement et répondront à un nouvel usage de l'automobile. Cette nouvelle activité sera un soutien important du plan de croissance de DPCA. '</p>
 <p>FIAT CHRYSLER (DE) Historic</p> <p>Line chart showing the historical price of Fiat Chrysler (DE) from December 2016 to June 2018. The y-axis ranges from 5 to 20. The price starts around 10, peaks near 19 in late 2017, and ends around 17 in June 2018.</p>	<p>2FI - FIAT CHRYSLER (DE) - EUR</p> <p>FCA: nouveau directeur des opérations pour l'Amérique latine Cercle Finance (26/03/2018)</p> <p>(CercleFinance.com) - Fiat Chrysler Automobiles a annoncé lundi avoir nommé Antonio Filosa directeur des opérations pour l'Amérique latine.</p> <p>Antonio Filosa, qui travaille chez FCA depuis 18 ans, était jusque là responsable du marché argentin et directeur des marques Alfa Romeo et Maserati en Amérique, a précisé le constructeur automobile.</p> <p>Il rejoindra également le conseil exécutif, l'organe opérationnel le plus élevé du groupe.</p> <p>Stefan Katter, actuellement en charge de l'Amérique latine, reviendra pour sa part en Europe et continuera de siéger au conseil en qualité de directeur de la production.</p>
 <p>STATOIL ASA Historic</p> <p>Line chart showing the historical price of Statoil ASA from December 2016 to June 2018. The y-axis ranges from 0 to 200. The price starts around 150, peaks near 180 in late 2017, and ends around 170 in June 2018.</p>	<p>STL - STATOIL ASA - NOK</p> <p>Statoil: repli de l'action après un déclassement d'UBS Cercle Finance (26/03/2018)</p> <p>(CercleFinance.com) - L'action Statoil recule lundi après qu'UBS a abaissé sa recommandation de 'achat' à 'neutre', tout en relevant son objectif de cours de 185 à 190 couronnes norvégiennes.</p> <p>Dans une note adressée aux clients, le courtier justifie sa décision par le fait que le titre se rapproche de sa juste valeur, c'est-à-dire qu'il intègre les efforts réalisés par le groupe et le rebond des cours du pétrole.</p> <p>L'action Statoil cède actuellement 0,1% à 181,6 couronnes norvégiennes à la Bourse d'Oslo.</p>

BBD.B - BOMBARDIER B (CA) - CAD

Bombardier prolonge son contrat de services ferroviaires avec

Thomson Reuters (26/03/2018)

Le contrat d'exploitation et de maintenance conclu avec l'exploitant d'un des plus importants systèmes de transport multimodal aux États-Unis est prolongé de cinq ans. Cette entente confirme l'excellente position de Bombardier sur le marché des services ferroviaires nord-américain. Berlin, le 26 mars 2018 - Bombardier Transport, chef de file de la technologie du rail, a annoncé aujourd'hui avoir signé une prolongation de cinq ans de son contrat de services d'exploitation et de maintenance avec la société de transport Maryland Transit Administration (MTA). Le contrat vise les lignes Brunswick et Camden du service de trains de banlieue Maryland Area Regional Commuter (MARC). La valeur de la prolongation de ce contrat s'élève à environ 288 millions de dollars US (233 millions d'euros). Benoît Brossoit, président, région Amériques, Bombardier Transport a dit : « Nous nous réjouissons à la perspective de continuer à réaliser la mission de la MTA en offrant des services de transports sécuritaires, efficaces et fiables ainsi qu'un service à la clientèle de calibre mondial. Avec notre solide gamme de services, qui complète nos solutions et technologies novatrices, nous sommes en mesure de former de véritables partenariats avec nos clients tout au long du cycle de vie de nos produits. » Bombardier fournit des services d'exploitation et de maintenance sur les lignes Brunswick et Camden du service de trains de banlieue Maryland Area Regional Commuter (MARC) en vertu d'un contrat signé en 2012. Les tâches confiées à Bombardier englobent l'exploitation, la maintenance d'un parc de locomotives diesel et de voitures de train de banlieue, le service à la clientèle, la maintenance d'installations et de stations et la maintenance de l'infrastructure ferroviaire sur la portion de la ligne Brunswick qui appartient à la MTA. Client établi de Bombardier, MTA fait partie du ministère des Transports du Maryland et exploite un des plus importants systèmes de transport multimodal aux États-Unis. En plus d'offrir des services d'exploitation et de maintenance sur les lignes Brunswick et Camden du service de trains de banlieue MARC, Bombardier procède à la mise à niveau de 63 voitures de train de banlieue à deux niveaux MARC III. Bombardier a aussi fabriqué 54 voitures à niveaux multiples MARC IV pour MTA et a remis à neuf 34 voitures à un niveau MARC IIB.

Ailleurs en Amérique du Nord, Bombardier fournit également des services d'exploitation et de maintenance pour les systèmes de transport collectifs du projet Central Florida Commuter Rail Transit (SunRail), Metrolinx/GO Transit à Toronto, New Jersey Transit (RiverLINE), North County Transit District en Californie (COASTER et SPRINTER), le Réseau de Transport Métropolitain à Montréal, l'Administration des Chemins de fer régionaux de la Californie du Sud (Metrolink) et TransLink (West Coast Express) en Colombie-Britannique. De plus, Bombardier maintiendra la flotte de la nouvelle ligne Eglinton Crosstown de Toronto et fournira des services d'exploitation et de maintenance pour la nouvelle ligne Edmonton Valley en Alberta. Bombardier exploite et entretient également des systèmes de transport automatisés dans 14 aéroports aux États-Unis et offre à ses clients des programmes de révision et de remise à neuf ainsi que des solutions matérielles et technologiques. À propos de Bombardier Transport Bombardier Transport est un chef de file mondial dans le secteur des technologies ferroviaires. Elle offre la plus vaste gamme de produits et de services de l'industrie, couvrant toutes les solutions de transport ferroviaire : des trains aux sous-systèmes et à la signalisation, mais aussi des systèmes de transport complets, des solutions de mobilité électrique et des services de maintenance. En tant qu'entreprise innovante, elle réalise sans cesse de nouvelles avancées en matière de mobilité durable. Elle fournit des solutions intégrées très avantageuses pour les exploitants, les passagers et l'environnement. Ses produits et services sont en exploitation dans plus de 60 pays, Bombardier Transport, dont le siège mondial est situé à Berlin, en Allemagne, emploie environ 39 850 personnes. À propos de Bombardier Avec plus de 69 500 employés répartis entre quatre secteurs d'activité, Bombardier est un leader mondial de l'industrie du transport, créant des avions et des trains novateurs qui changent la donne sur leur marché. Nos produits et nos services offrent des expériences de transport de calibre international qui établissent de nouvelles normes en matière de confort des passagers, d'efficacité énergétique, de fiabilité et de sécurité. Avec son siège social situé à Montréal, au Canada, Bombardier possède des installations de production et d'ingénierie dans 28 pays, couvrant les secteurs Transport, Avions d'affaires, Avions commerciaux et Aérostructures et Services d'ingénierie. Les actions de Bombardier se négocient à la Bourse de Toronto (BBD). Pour l'exercice clos le 31 décembre 2017, nos revenus ont été de 16,2 milliards \$ US. Vous trouverez nouvelles et information à l'adresse bombardier.com ou en nous suivant sur Twitter : @Bombardier. Notes aux rédacteurs Pour recevoir nos communiqués de presse, visitez notre section de fil RSS. Bombardier est une marque de commerce de Bombardier Inc. ou de ses filiales.

Pour information

Vous pouvez également adresser vos questions spécifiques à nos contacts mondiaux.



ING - INGENICO GROUP - EUR

Ingenico: BlackRock détient moins d'actions.

Cercle Finance (26/03/2018)

(CercleFinance.com) - La société BlackRock agissant pour le compte de clients et de fonds dont elle assure la gestion, a déclaré avoir franchi en baisse, le 22 mars 2018, le seuil de 5% du capital de la société Ingenico Group et détenir, pour le compte desdits clients et fonds, 3 009 202 actions Ingenico Group représentant autant de droits de vote, soit 4,83% du capital et 4,41% des droits de vote de cette société.

Ce franchissement de seuil résulte d'une cession Ingenico Group sur le marché et hors marché et de la restitution d'actions Ingenico Group détenues à titre de collatéral.



CO - CASINO GUICHARD (FR) - EUR

Casino: BlackRock détient moins de 5% du capital

Cercle Finance (26/03/2018)

(CercleFinance.com) - La société BlackRock Inc. agissant pour le compte de clients et de fonds dont elle assure la gestion, a déclaré avoir franchi en baisse, le 22 mars 2018, le seuil de 5% du capital de la société Casino Guichard-Perrachon et détenir, pour le compte desdits clients et fonds, 5 501 956 actions Casino Guichard-Perrachon représentant autant de droits de vote, soit 4,96% du capital et 3,37% des droits de vote de cette société.

Ce franchissement de seuil résulte d'une cession d'actions Casino Guichard-Perrachon sur le marché et d'une diminution du nombre d'actions Casino Guichard-Perrachon détenues à titre de collatéral.



ENGI - ENGIE - EUR

Engie: accord de partenariat avec Energy Observer

Cercle Finance (26/03/2018)

(CercleFinance.com) - Engie annonce la signature d'un accord de partenariat avec Energy Observer.

Engie devient ainsi l'un des partenaires principaux du premier navire au monde propulsé uniquement à l'hydrogène et aux énergies renouvelables.







' Le groupe a l'ambition de devenir le leader du nouveau monde de l'énergie décarboné, décentralisé et digitalisé, et considère l'hydrogène renouvelable comme l'un des chaînons essentiels et manquants, à ce jour, pour bâtir un système énergétique et un monde plus durables ' explique le groupe.





Energy Observer est le premier navire au monde capable de produire son hydrogène à bord, grâce au couplage d'énergies renouvelables (éolien, solaire, hydrolien) et de l'eau de mer.



Leleux Press Review

Tuesday 27/3/2018

 <p>PEUGEOT SA Historic</p>	<p>UG - PEUGEOT SA - EUR</p> <p>Peugeot: accueille la nouvelle 508 sur les Champs-Élysées Cercle Finance (26/03/2018)</p> <p>(CercleFinance.com) - Le Peugeot Avenue Paris accueille en exclusivité la nouvelle Peugeot 508 jusqu'à fin mai 2018. Depuis le 8 mars, le Peugeot Avenue Paris est actuellement le seul lieu en France qui permet de découvrir de près la nouvelle berline.</p> <p>Deux nouvelles Peugeot 508 sont présentées en rouge ultimate et dark blue, dans la vitrine côté Champs-Élysées. Peugeot Instinct Concept prend place également au coeur du showroom pour faire rayonner l'esprit technologique de la marque.</p> <p>' L'expérience digitale 'Augmented Technology' mise en place dans l'alcôve Balzac permet de plonger les visiteurs dans un tunnel immersif et technologique ' indique le groupe.</p> <p>Les visiteurs peuvent recevoir la vidéo de leur expérience par mail et la partager ensuite sur les réseaux sociaux.</p>
 <p>BBX CAPITAL CORPORATION C Historic</p>	<p>BBX - BBX CAPITAL CORPORATION C - USD</p> <p>Offre Publique d'Acquisition Corporate Actions Leleux Associated Brokers (26/03/2018)</p> <p>Les actions BBX CAPITAL CORP font l'objet d'une offre de rachat à hauteur de 6.486.486 actions de la part de la société. La société offre 9,25 USD par action BBX CAPITAL CORP présentée. L'offre pourra être sujette à proration.</p> <p>Une des 2 options suivantes peut être choisie :</p> <p>- Option 1 : Accepter l'offre. - Option 2 : Refuser l'offre.</p> <p>La date limite pour répondre à cette opération sur titres a été fixée au 12 Avril 2018.</p>
 <p>BBX CAPITAL CORPORATION C Historic</p>	<p>BBX - BBX CAPITAL CORPORATION C - USD</p> <p>Openbaar bod tot aankoop Corporate Actions Leleux Associated Brokers (26/03/2018)</p> <p>Er is een openbaar bod tot terugkoop tot 6.486.486 aandelen BBX CAPITAL CORP aangekondigd door de maatschappij. De maatschappij biedt 9,25 USD per aandeel BBX CAPITAL CORP. Het bod kan onderworpen worden aan een prorata.</p> <p>Volgende 2 opties worden aangeboden :</p> <p>- Optie 1 : Het bod aanvaarden. - Optie 2 : Het bod niet aanvaarden.</p> <p>De uiterste antwoorddatum is vastgesteld op 12 April 2018.</p>
 <p>GROUPE OPEN Historic</p>	<p>OPN - GROUPE OPEN - EUR</p> <p>Groupe Open: un analyste annonce ses prévisions Cercle Finance (26/03/2018)</p> <p>(CercleFinance.com) - Groupe Open va annoncer demain ses résultats annuels. Les analystes de Portzamparc s'attendent à un résultat opérationnel courant (ROC) de 24,1ME, en hausse de +12% et un résultat net part du groupe (RNPG) de 10,0ME, en repli de -15%.</p> <p>' La sortie de la Belgique et de la Chine va peser sur le RN (dépréciation de goodwill) mais devrait mécaniquement apporter environ 20bp à la MOC (7,7%e +60bp) qui bénéficiera également de la croissance (croissance organique proche de 6% en 2017 malgré un effet calendaire défavorable) et des gains de productivité ' indique le bureau d'analyses.</p>
 <p>BOEING CY (US) Historic</p>	<p>BA - BOEING CY (US) - USD</p> <p>Boeing: livraison du premier 787-10 Dreamliner à Singapour Cercle Finance (26/03/2018)</p> <p>(CercleFinance.com) - Boeing a livré ce week-end son premier 787-10 Dreamliner, qui peut transporter jusqu'à 330 passagers, à Singapore Airlines.</p> <p>Le 787 Dreamliner, produit à North Charleston, en Caroline du Sud, est fabriqué à partir d'éléments à la fois solides et légers, offrant ainsi le meilleur rapport coût opérationnel/siège de la gamme des gros porteurs, a précisé Boeing.</p> <p>Singapore Airlines prévoit de mettre son 787-10 en service en mai. Il opérera des vols vers Osaka, au Japon, et Perth, en Australie, depuis Singapour.</p>
 <p>ARKEMA Historic</p>	<p>AKE - ARKEMA - EUR</p> <p>Arkema: partenariat stratégique avec Hexcel Cercle Finance (26/03/2018)</p> <p>(CercleFinance.com) - Arkema a rapporté ce lundi avoir signé un accord de partenariat stratégique avec Hexcel en vue de développer les composites thermoplastiques du futur dans les applications aéronautiques associant l'expertise d'Hexcel dans les fibres carbone et celle d'Arkema dans les poudres PEKK.</p> <p>Ledit partenariat a pour objectif de développer des tapes (rubans) composites thermoplastiques pour réaliser des pièces de structures primaires pour les futures générations d'avions.</p> <p>Ces solutions permettront de répondre aux besoins d'allègement des matériaux, de réduction des coûts et d'accélération des cadences de production dans les secteurs de l'aéronautique et de la défense.</p> <p>Dans le cadre de cette collaboration, qui intervient quelques mois avant le démarrage d'une nouvelle usine à Mobile, dans l'Alabama (Etats-Unis), un laboratoire commun de développement sera mis en place en France.</p>

 <p>SIEMENS (DE) Historic</p>	<p>SIE - SIEMENS (DE) - EUR</p> <p>Siemens: renforce sa coopération stratégique avec Atos Cercle Finance (26/03/2018)</p> <p>(CercleFinance.com) - Atos et Siemens annoncent le renforcement de leur coopération stratégique. Les deux groupes vont jusqu'en 2020 appliquer un plan de commercialisation conjointe et renforcer leur programme commun d'investissement et d'innovation.</p> <p>Le programme a été abondé de 100 millions d'euros, pour un total de 330 millions d'euros, soit plus de trois fois le montant initial.</p> <p>Le programme d'investissement et d'innovation conjoint vise à renforcer la stratégie digitale de Siemens et Atos et à développer les compétences communes en data analytics, intelligence artificielle, IoT & connectivité, cybersécurité et technologies des services numériques.</p> <p>Depuis le début de leur partenariat en 2011, Atos et Siemens ont réalisé une prise de commandes conjointe de 2,5 milliards d'euros, dépassant largement toutes les attentes.</p> <p>' Grâce à notre collaboration digitale, nous combinons nos connaissances industrielles et technologiques pour accompagner la transformation digitale de nos clients de bout en bout. Avec notre suite combinée ' Mindsphere - Codex IoT ', je suis convaincu que nos clients bénéficieront encore plus de notre alliance stratégique ', a déclaré Thierry Breton, Président-directeur général d'Atos SE.</p>
 <p>BOMBARDIER B (CA) Historic</p>	<p>BBD.B - BOMBARDIER B (CA) - CAD</p> <p>Bombardier: extension du contrat ferroviaire au Maryland Cercle Finance (26/03/2018)</p> <p>(CercleFinance.com) - Bombardier a annoncé lundi avoir conclu une prolongation de cinq ans de son contrat actuel avec la Maryland Transit Administration (MTA) pour des services d'exploitation et de maintenance ferroviaires, dans le cadre d'une opération évaluée à environ 288 millions de dollars (233 millions d'euros).</p> <p>Bombardier fournit ces services d'exploitation et de maintenance depuis 2012 au MTA, l'une des plus grandes compagnies de transports publics des Etats-Unis.</p> <p>Le contrat porte sur l'exploitation et la maintenance des locomotives diesel et des wagons, matériel Bombardier inclus, ainsi que l'entretien de l'infrastructure ferroviaire.</p>
 <p>GALIMMO Historic</p>	<p>GALIM - GALIMMO - EUR</p> <p>GALIMMO : Mise à disposition du Document de Référence 2017 i Thomson Reuters (26/03/2018)</p> <p>Mise à disposition du Document de Référence 2017 incluant le rapport financier annuel</p> <p>Paris, le 26 mars 2018 - Galimmo SCA annonce la publication de son Document de Référence 2017. Celui-ci a été déposé à l'Autorité des marchés financiers (AMF).</p> <p>Le Document de Référence inclut le rapport financier annuel 2017 et comprend notamment : le rapport de gestion annuel; les comptes annuels et les comptes consolidés 2017; les rapports des Commissaires aux comptes sur les comptes annuels 2017, sur les comptes consolidés 2017 et sur les conventions et engagements réglementés; le rapport sur le gouvernement d'entreprise; le rapport sur les informations sociales, environnementales et sociétales, ainsi que le rapport d'examen indépendant y afférent; les informations légales relatives aux honoraires des contrôleurs légaux des comptes en 2017; des informations relatives à la prochaine Assemblée générale mixte des actionnaires du 15 mai 2018.</p> <p>Le Document de Référence 2017 peut être consulté : sur le site Internet de la Société (www.galimmo-sca.com), rubrique « Documents Financiers »; sur le site Internet de l'AMF (www.amf-france.org); au siège social de la Société situé 37, rue de la Victoire à Paris (75009).</p>
 <p>ADLPARTNER Historic</p>	<p>ALP - ADLPARTNER - EUR</p> <p>ADLPartner: recul de la rentabilité en 2017 Cercle Finance (26/03/2018)</p> <p>(CercleFinance.com) - L'action ADLPartner lâche 0,9% ce lundi vers 16h, après la publication en fin de semaine de comptes annuels marqués par une baisse de 900.000 euros du bénéfice net part du groupe en glissement annuel à 5,47 millions.</p> <p>Le bénéfice opérationnel courant a lui aussi reculé, passant de 9,38 à 7,04 millions d'euros, tandis que l'Ebitda s'est établi à 10,12 millions d'euros, à comparer à 8,35 millions.</p> <p>Le directoire proposera à l'Assemblée générale des actionnaires du 15 juin prochain le versement d'un dividende inchangé d'un euro par action. Ce dividende serait mis en paiement le 22 juin 2018.</p> <p>ADLPartner poursuit cette année sa stratégie de valorisation de ses solutions et savoir-faire marketing sur de nouveaux marchés en croissance. La poursuite des investissements commerciaux dans l'offre ADL et la filiale ADLP Assurances doit lui permettre de développer ses portefeuilles de contrats générateurs de revenus récurrents.</p> <p>Parallèlement, les offres de services marketing continueront de s'enrichir avec l'intégration globale de la société Converteo à partir du second semestre 2018, qui aura un impact positif quant aux chiffre d'affaires du groupe sur l'ensemble de l'exercice.</p>

HCO - HIGH - EUR

HIGHCO : DECLARATION DES TRANSACTIONS SUR ACTIONS PROPRES DU Thomson Reuters (26/03/2018)

Déclaration des transactions sur actions propres

Paris, le 26 mars 2018

Déclaration des transactions sur actions propres réalisées du 19 au 23 mars 2018 :

Détail des transactions :

A propos de HighCo

Depuis sa création, HighCo a placé l'innovation au cœur de ses valeurs pour proposer à ses clients, marques et retailers, des Solutions Marketing Intelligentes pour influencer le comportement du Shopper avec la bonne offre, au bon moment, au bon endroit et sur le bon canal. Cotée sur le compartiment C d'Euronext Paris, et éligible au SRD « Long-seulement », HighCo compte plus de 700 collaborateurs et fait partie depuis 2010 du Gaïa Index, sélection de 70 PME-ETI responsables.

Vos contacts

Cécile COLLINA-HUE Cynthia LERAT Présidente du Directoire Relations Presse +33 1 77 75 65 06 +33 1 77 75 65 16
cmfi@highco.com c.lerat@highco.com

Prochains rendez-vous

Les publications auront lieu après la clôture des marchés.

Marge Brute T1 2018 : mercredi 25 avril 2018 Marge Brute T2 et S1 2018 : mercredi 18 juillet 2018 Résultats semestriels 2018 : mercredi 29 août 2018 Conférence téléphonique sur les résultats semestriels 2018 : jeudi 30 août 2018 Marge Brute T3 et 9 mois 2018 : mercredi 17 octobre 2018 Marge Brute 2018 : mercredi 23 janvier 2019

HighCo fait partie des indices CAC® Small (CACS), CAC® Mid&Small (CACMS) et CAC® All-Tradable (CACT). ISIN : FR0000054231 Reuters : HIGH.PA Bloomberg : HCO FP Retrouvez nos communiqués et avis financiers sur www.highco.com



ALO - ALSTOM - EUR

Alstom: profite de l'annonce de la signature du BCA Cercle Finance (26/03/2018)

(CercleFinance.com) - Le titre gagne plus de 1% après la signature effective du 'business combination agreement' (BCA). Il détaille les conditions exactes de l'accord visant à combiner les activités ferroviaires de Siemens avec Alstom.

Ceci engage fermement les deux groupes et permet d'envisager une clôture de l'opération avant fin décembre 2018.

Suite à cette annonce, Oddo confirme son conseil à l'achat sur la valeur et l'objectif de 45 E. ' Le rapprochement ferroviaire Siemens MO et Alstom ouvre de nouvelles perspectives attractives de croissance de l'activité, de synergies et de marges (EBIT +11-12% par an) ' indique Oddo dans son étude du jour.

' Nous voyons donc là une histoire très attractive de croissance des résultats et de valorisation encore très abordable à ce stade '.

Les deux groupes ont également annoncé les premières nominations prévues au conseil de surveillance. Siemens pourra nommer 6 personnes sur 11 dont le président du conseil, qui sera Roland Busch.

Yann Delabrière, actuel administrateur référent du conseil d'Alstom, devrait occuper le poste de vice-président indépendant. Henri Poupart-Lafarge, PDG actuel d'Alstom, sera aussi membre du conseil futur comme prévu.



LOW - LOWES (US) - USD

Lowe's: l'action grimpe après le départ en retraite du PDG Cercle Finance (26/03/2018)

(CercleFinance.com) - L'action Lowe's a bondi de près de 7% lundi, les investisseurs pariant sur le fait qu'une refonte de l'équipe de direction dopera l'action, malmenée ces dernières semaines.

Le spécialiste du bricolage a annoncé aujourd'hui que Rober Niblock quitterait ses fonctions de président-directeur général après 25 ans de carrière au sein du groupe et que le conseil d'administration avait commencé de lui chercher un successeur.

À la clôture vendredi, l'action perdait plus de 20% par rapport à ses points hauts de janvier, pénalisés notamment par des résultats trimestriels décevants.



AGS - AGEAS - EUR

Rapport d'Ageas sur le programme de rachat d'actions Thomson Reuters (26/03/2018)

Dans le cadre du programme de rachat d'actions annoncé le 9 août 2017, Ageas indique que 104.000 actions Ageas ont été achetées sur Euronext Bruxelles durant la période du 19-03-2018 au 23-03-2018.

Depuis le lancement du programme de rachat d'actions le 21 août 2017, Ageas a acheté 2.870.736 actions pour un montant d'EUR 117.190.044 représentant 1,37% du total des actions en circulation.

Le récapitulatif relatif au programme de rachat d'actions est disponible sur notre site.

Le prochain rapport sur le programme de rachat d'actions sera publié le mardi 3 avril 2018 à 17h40 étant donné que le lundi 2 avril 2018 est le lundi de Pâques (jour férié).

Ageas est un groupe d'assurance international coté en bourse, riche de quelques 190 années d'expérience et de savoir-faire. Il propose à ses clients particuliers et professionnels des produits d'assurance Vie et Non-vie conçus pour répondre à leurs besoins spécifiques, d'aujourd'hui comme de demain. Classé parmi les plus grands groupes d'assurance européens, Ageas concentre ses activités en Europe et en Asie, qui représentent ensemble la majeure partie du marché mondial de l'assurance. Il mène des activités d'assurances couronnées de succès en Belgique, au Royaume-Uni, au Luxembourg, en France, au Portugal, en Turquie, en Chine, en Malaisie, en Inde, en Thaïlande, au Vietnam, au Laos, au Cambodge, à Singapour, et aux Philippines; au travers d'une combinaison de filiales détenues à 100 % et de partenariats à long terme avec des institutions financières solides et des distributeurs clés. Ageas figure parmi les leaders du marché dans les pays où il est actif. Il emploie au total plus de 50.000 collaborateurs et a réalisé un encaissement annuel (à 100%) proche de EUR 34 milliards en 2017.



AGS - AGEAS - EUR

Ageas rapporteert over de inkoop van eigen aandelen

Thomson Reuters (26/03/2018)

Naar aanleiding van het aandelen-inkoopprogramma dat op 9 augustus 2017 aangekondigd werd, maakt Ageas bekend dat er 104.000 eigen aandelen ingekocht werden op Euronext Brussel tussen 19-03-2018 en 23-03-2018.

Vanaf de start van het aandelen-inkoopprogramma op 21 augustus 2017 heeft Ageas een totaal van 2.870.736 aandelen ingekocht voor een bedrag van EUR 117.190.044, ofwel 1,37% van het totale aantal uitstaande aandelen.

Het overzicht van het aandelen-inkoopprogramma is beschikbaar op onze website.

Het volgende rapport over de inkoop van eigen aandelen zal gepubliceerd worden op dinsdag 3 april 2018 om 17u40 gezien maandag 2 april 2018 Paasmaandag is (feestdag).

Ageas is een beursgenoteerde internationale verzekeringsgroep met 190 jaar vakkennis en ervaring. Het biedt zowel particulieren als bedrijven Levens- en Niet-Levensverzekeringsproducten aan die beantwoorden aan hun specifieke behoeften, niet alleen vandaag maar ook in de toekomst. Ageas, één van de grootste verzekeringsmaatschappijen in Europa, is vooral werkzaam in Europa en Azië, die samen het grootste deel van de wereldwijde verzekeringsmarkt vormen. Via een combinatie van 100%-dochterondernemingen en langetermijnpartnerships met sterke financiële instellingen en belangrijke distributeurs, is Ageas met succes actief in België, het Verenigd Koninkrijk, Luxemburg, Frankrijk, Portugal, Turkije, China, Maleisië, India, Thailand, Vietnam, Laos, Cambodja, Singapore en de Filipijnen. Ageas behoort tot de marktleiders in de meeste landen waar het aanwezig is. Ageas telt meer dan 50.000 werknemers en in 2017 bedroeg het premie-inkomen nagenoeg EUR 34 miljard (alle cijfers tegen 100%).



TIVLY - TIVOLY - EUR

TIVOLY : Communiqué post conseil d'administration 23/03/2018

Thomson Reuters (26/03/2018)

TIVOLY Société Anonyme au capital de 11 079 900 euros Siège Social : 266 route Portes de Tarentaise - 73790 Tours-en-Savoie R.C.S. Chambéry : 076 120 021 Communiqué de presse Tours-en-Savoie, le 26 mars 2018

RESULTATS ANNUELS 2017 : UNE ANNEE HISTORIQUE Dividende proposé : 0,60 EUR Poursuite de l'amélioration des performances

(*) Dont + 893 kEUR d'éléments non récurrents liés à l'acquisition de FFDM impactant positivement les résultats opérationnel et net 2016 ; et + 200 kEUR de remboursement d'impôts impactant positivement le résultat net 2016. (**) Retraité de ces éléments non récurrents, la progression en 2017 du résultat opérationnel serait de + 26,6%, du résultat net de +34,3% et du résultat net part du Groupe de +36,2%.

Le conseil d'administration de TIVOLY du 23 mars 2018, présidé par Jean-François TIVOLY, a arrêté les comptes consolidés de l'exercice clos le 31 décembre 2017. TIVOLY confirme, pour l'exercice 2017, un chiffre d'affaires en progression de 18,2 % à 82,3 MEUR dont 48 % réalisés à l'international. Hors FFDM, la croissance s'établit à + 4 % témoignant de ventes solides pour toutes les activités du groupe. Le groupe poursuit l'amélioration de ses performances financières sur l'exercice 2017. L'EBITDA (+ 29,4 %) et le résultat opérationnel courant (+ 26,6 %) progressent fortement soulignant l'intégration réussie de FFDM et une gestion rigoureuse. Ces résultats permettent de proposer à l'Assemblée Générale Ordinaire du 18 mai 2018, un dividende de 0,60 EUR par action. La structure financière de TIVOLY est solide avec un gearing de 40 %. L'endettement net a été réduit sur l'exercice de 1,95 MEUR, et s'élève à 12,4 MEUR pour 30,9 MEUR de capitaux propres. « Nos résultats témoignent de l'implication de nos collaborateurs dans le projet d'entreprise. Ils sont le fruit d'une gestion rigoureuse et d'un travail en équipe. Ils démontrent aussi notre capacité à gérer des acquisitions puisque l'intégration de FFDM s'est parfaitement faite et a suscité un fort enthousiasme au sein des équipes des 2 sociétés. D'une façon générale, nous sommes fiers du formidable dynamisme porté par l'ensemble des salariés du groupe. Cela nous permet d'aborder avec confiance l'exercice 2018 et les défis à venir. »

TIVOLY tiendra son Assemblée Générale Ordinaire le vendredi 18 mai 2018 à 10h15, à l'Auditorium de la Fédération des Industries Mécaniques - 39/41 rue Louis Blanc à Courbevoie - Paris La Défense (Métro 1 - Esplanade de la Défense). Les actionnaires seront accueillis à partir de 10 heures.

TIVOLY est un groupe industriel qui a pour vocation la conception, la production et la commercialisation d'outils de coupe et de produits et services associés destinés aux professionnels de la fabrication et de la maintenance, aux artisans et aux particuliers. TIVOLY est éligible au PEA PME - Euronext (FR0000060949) TVLYwww.tivoly.com



COFA - COFACE PROMESSES - EUR

Coface SA : Déclaration des transactions sur actions propres

Thomson Reuters (26/03/2018)

Paris, le 26 mars 2018 - 17h45

COFACE SA : Déclaration des transactions sur actions propres (hors contrat de liquidité) réalisées entre le 19 mars et le 23 mars 2018

Conformément au Règlement (UE) No 596/2014 du 16 avril 2014 sur les abus de marché[1]

Les principales caractéristiques du Programme de Rachat d'Actions 2017-2018 ont été publiées sur le site internet de la Société (<http://www.coface.com/fr/Investisseurs/Informations-reglementees> dans l'onglet « Transactions sur actions propres ») et elles sont également décrites dans le Document de Référence. Cette information doit être complétée avec le communiqué de presse du 12 février 2018.

CALENDRIER FINANCIER 2017(sous réserve de changements) Résultats T1-2018 : 24 avril 2018 après bourse Assemblée Générale 2017: 16 Mai 2018 Résultats S1-2018 : 26 Juillet 2018 avant bourse Résultats 9M-2018 : 24 Octobre 2018 après bourse

INFORMATIONS FINANCIÈRES Le présent communiqué de presse et l'information réglementée intégrale de COFACE SA sont disponibles sur le site Internet du Groupe : <http://www.coface.com/Investors>





Pour les informations réglementées relatives aux Indicateurs Alternatifs de Performance (IAP) se reporter au Rapport Financier Semestriel 2017 ainsi que au Document de référence 2016

Coface : for trade - ensemble, développons l'entreprise 70 ans d'expérience et un maillage territorial des plus fins ont fait de Coface une référence dans l'assurance-crédit, la gestion des risques et l'économie mondiale. Les experts de Coface, dont l'ambition est de devenir le partenaire d'assurance-crédit le plus agile de l'industrie, opèrent au cœur de l'économie mondiale, aidant 50.000 clients à construire des entreprises performantes, dynamiques et en croissance. Les services et solutions du Groupe protègent et aident les entreprises à prendre les décisions de crédit nécessaires pour renforcer leur capacité à vendre sur leurs marchés nationaux et d'exportation. En 2017, Coface comptait ~4.100 collaborateurs dans 100 pays, et a enregistré un chiffre d'affaires de EUR1,4 Mds. www.coface.com

COFACE SA est cotée sur le Compartiment A d'Euronext Paris Code ISIN : FR0010667147 / Mnémonique : COFA

[1] Egalement, conformément au Règlement délégué (UE) No. 2016/1052 du 8 mars 2016 (et ses mises à jour) ; à l'Article L.225-209 et suivants du Code de Commerce ; à l'Article L.221-3, l'Article L.241-1 et suivants du Règlement Général de l'Autorité des marchés financiers ; à la Position recommandation AMF DOC-2017-04 Guide relatif aux interventions des émetteurs cotés sur leurs propres titres et aux mesures de stabilisation.



 <p>KINEPOLIS GROUP Historic</p>	<p>KIN - KINEPOLIS GROUP - EUR</p> <p>Kinepolis Group: Update met betrekking tot het inkoopprogramma Thomson Reuters (26/03/2018)</p> <p>Gereguleerd bericht 26 maart 2018, 18u00</p> <p>Kinepolis Group NV meldt dat in het kader van het inkoopprogramma eigen aandelen zoals bekendgemaakt per 22 december 2017, voor een maximum van 360 000 aandelen, de volgende verrichtingen zijn uitgevoerd in de periode van 19 maart 2018 tot en met 23 maart 2018 op de gereguleerde markt NYSE Euronext Brussel en dit in overeenstemming met het mandaat gegeven door de Buitengewone Algemene Vergadering van 11 mei 2016 :</p> <p>Na voormelde transacties bedraagt het totaal aantal eigen aandelen 320 552 op 23 maart 2018. In het kader van dit programma, kunnen er nog 171 794 aandelen ingekocht worden.</p> <p>Betreffende informatie kan tevens teruggevonden worden op de website http://investors.kinepolis.com</p> <p>KINEPOLIS GROUP NV Naamloze vennootschap die publiek beroep doet of gedaan heeft op het spaarweten Eeuwfeestlaan 20, 1020 Brussel Ondernemingsnummer BTW BE0415.928.179 RPR Brussel</p>
 <p>KINEPOLIS GROUP Historic</p>	<p>KIN - KINEPOLIS GROUP - EUR</p> <p>Kinepolis Group: Mise à jour concernant le programme de rachat Thomson Reuters (26/03/2018)</p> <p>Information réglementée Le 26 mars 2018, 18h00</p> <p>Kinepolis Group SA annonce que, dans le cadre du programme de rachat d'actions propres, communiqué en date du 22 décembre 2017, pour un maximum de 360 000 actions, les transactions suivantes ont été effectuées dans la période du 19 mars 2018 jusqu'au 23 mars 2018 inclus sur le marché réglementé NYSE Euronext Bruxelles et ceci conformément au mandat donné par l'Assemblée Générale Extraordinaire en date du 11 mai 2016 :</p> <p>Après exécution des transactions susmentionnées, le montant total d'actions propres s'élève à 320 552 en date du 23 mars 2018. Dans le cadre de ce programme, il reste 171 794 actions à racheter.</p> <p>L'information concernée se retrouve également sur le site : http://investors.kinepolis.com</p> <p>KINEPOLIS GROUP SA Société anonyme qui fait ou a fait publiquement appel à l'épargne Boulevard du Centenaire 20, 1020 Bruxelles N° d'entreprise BTW BE 0415.928.179 RPM Bruxelles</p>
 <p>TIVOLY Historic</p>	<p>TVLY - TIVOLY - EUR</p> <p>Tivoly: hausse à 2 chiffres des résultats en 2017 Cercle Finance (26/03/2018)</p> <p>(CercleFinance.com) - Dévoilés ce lundi post-séance, les comptes annuels de Tivoly ont été marqués par un bénéfice net part du groupe de 3,58 millions d'euros, en croissance de 34,3% en données retraitées.</p> <p>Le bénéfice opérationnel courant s'est de son côté inscrit en hausse de 26,6% en glissement annuel à 4,98 millions d'euros, tandis que l'Ebitda a grimpé de 29,4% à 8,44 millions.</p> <p>Enfin, le chiffre d'affaires a crû de 18,2% comparativement à 2016 à 82,34 millions d'euros, alors que sur le plan de la structure financière l'endettement net a été réduit sur l'exercice de 1,95 million d'euros, s'élevant à 12,4 millions, pour 30,9 millions d'euros de capitaux propres.</p> <p>Ces bons résultats permettent de proposer à l'Assemblée générale ordinaire du 18 mai prochain le versement d'un dividende de 0,6 euro par action.</p> <p>Tivoly dit aborder avec confiance l'exercice en cours ainsi que les défis à venir.</p>
 <p>BIC (FR) Historic</p>	<p>BB - BIC (FR) - EUR</p> <p>BIC : Application de la norme comptable IFRS 15 'Produits de Thomson Reuters (26/03/2018)</p> <p>Groupe BIC - Communiqué de presse Clichy - 26 Mars 2018</p> <p>Application de la norme comptable IFRS 15 'Produits des activités ordinaires tirés des contrats conclus avec des clients'</p> <p>La norme comptable IFRS 15 'Produits des activités ordinaires tirés des contrats conclus avec des clients' étant applicable depuis le 1er janvier 2018, BIC communiquera ses résultats financiers sous cette norme dès la publication des résultats du 1er trimestre 2018 (25 avril 2018).</p> <p>Le principal impact concerne les fonds de développement commercial qui consistent en des promotions générales de marque ou des services de publicité. Ces fonds de développement commercial seront désormais comptabilisés en charge d'exploitation et non plus en déduction du chiffre d'affaires.</p> <p>Une présentation avec les données 2017 retraitées non auditées (chiffre d'affaires, résultat d'exploitation, résultat net part du Groupe et résultat net par action), ajustées par trimestre et par catégorie est disponible sur le site internet de BIC www.bicworld.com (rubrique Investisseurs/Présentations).</p> <p>Contacts</p> <p>Pour plus d'informations, consulter le site : www.bicworld.com</p> <p>Agenda 2018 (toutes les dates sont à confirmer)</p> <p>À propos de bic Un des leaders mondiaux des articles de papeterie, des briquets et des rasoirs, BIC fabrique depuis plus de 60 ans des produits de grande qualité accessibles à tous, partout dans le monde. Cette vocation, le travail et les investissements constants ont permis au Groupe de faire de sa marque, enregistrée dans le monde entier, l'une des marques les plus reconnues et visible dans plus de 160 pays. BIC a réalisé en 2017 un chiffre d'affaires de 2 020,3 millions d'euros. Coté sur Euronext Paris, BIC fait partie des indices boursiers SBF120 et CAC MID 60. BIC fait également partie des indices ISR suivants : CDP's Climate A List, CDP's Supplier Climate A List, Euronext Vigeo - Eurozone 120, Euronext Vigeo - Europe 120, FTSE4Good indexes, Ethibel Pioneer and Ethibel Excellence Investment Registers, Ethibel Sustainability Index (ESI) Excellence Europe, Stoxx Global ESG Leaders Index.</p>

CRAP - CRCAM ALPES PROVENCES - EUR



CAISSE REGIONALE DE CREDIT AGRICOLE MUTUEL ALPES PROVENCE : Thomson Reuters (26/03/2018)

CAISSE REGIONALE DE CREDIT AGRICOLE MUTUEL ALPES PROVENCE

Société coopérative à capital variable 25, Chemin des trois cyprès 13097 Aix en Provence Cedex 2 381 976 448 R.C.S Aix en Provence

Aix-en-Provence, le 26 mars 2018 Achats effectués dans les conditions de l'article 5 du règlement abus de marché dans le cadre du programme de rachat des Certificats Coopératifs d'Investissement autorisé par l'Assemblée Générale Mixte des sociétaires du 31 mars 2017

Le détail des transactions est disponible en annexe.

Le Crédit Agricole Alpes Provence vous informe que le document est disponible sur son site Internet : <http://www.ca-alpesprovence.fret> a été transmis à l'Autorité des Marchés Financiers

Détail transaction par transaction

TOU - TOUPARGEL GROUPE - EUR



Toupargel: pas de dividende au titre de l'exercice 2017

Cercle Finance (26/03/2018)

(CercleFinance.com) - Toupargel a fait état ce lundi soir d'une perte nette part du groupe de 7,6 millions d'euros au titre de l'exercice clos, contre une précédente perte de 18 millions à fin 2016.

Le groupe a en revanche déploré une perte opérationnelle courante de 10,6 millions d'euros (dont 4 millions de charges non-récurrentes liées au plan stratégique 'Oxygène'), à comparer à un bénéfice de 2,8 millions, ainsi qu'un Ebitda (EBE) de -1,1 millions d'euros, contre +11,5 millions à l'issue de l'exercice précédent.

La marge commerciale a au surplus diminué de 14,5 millions d'euros sur un an pour ressortir à 153,7 millions, tandis que le chiffre d'affaires est passé de 293,2 millions d'euros à 271,4 millions. Ce recul est dû à une baisse de 9,8% des revenus tirés de l'activité historique (vente par téléphone de produits surgelés) qui n'a pu être compensée par une forte croissance des ventes sur le web (+36 %) à laquelle contribue fortement l'extension nationale de l'offre de produits frais et d'épicerie.

Le conseil d'administration ne proposera pas de versement de dividende à l'Assemblée générale du 25 avril prochain.

Enfin, en termes de perspectives, Toupargel a fait savoir qu'il accélérera cette année le redéploiement de ses ressources sur les ventes web et les produits de la gamme frais et épicerie.

ATI - ACTIA GROUP - EUR



ACTIA Group: du mieux au second semestre

Cercle Finance (26/03/2018)

(CercleFinance.com) - Publiés ce lundi après séance, les résultats 2017 d'ACTIA Group ont été marqués par un fort recul du bénéfice net part du groupe à 8,2 millions d'euros (-60,5%).

Sur le seul second semestre, ledit bénéfice a cependant moins reculé en rythme séquentiel, ressortant à 6 millions d'euros (-42%).

L'Ebitda s'est de son côté établi à 29,6 millions d'euros, en diminution de 29,9%, dont 18,6 millions au second semestre, soit une baisse de 12,6%.

Le bénéfice opérationnel s'est par ailleurs replié de 24,9% à 19,8 millions d'euros, dont 13,5 millions sur la seconde partie de l'exercice, synonyme de redressement sur ce plan (+3,1%).

Enfin, le chiffre d'affaires a in fine augmenté de 1% à 436,1 millions d'euros à la faveur d'un retour de la croissance de l'activité au second semestre (+3,9% à 218 millions).

ACTIA Group envisage une croissance modérée avec une profitabilité retrouvée en 2018.

La division Automotive poursuivra le remplacement (près de 10% de son chiffre d'affaires) du contrat historique par le développement de nouveaux contrats dans des segments de marché diversifiés (géographique et métiers), avec pour effet de réduire son exposition aux risques commerciaux. Par ailleurs, le renforcement des partenariats avec Alstom et Airbus confirme les bonnes perspectives du groupe dans le ferroviaire et l'aéronautique. Enfin, la division 'Télécommunications' est en ordre de marche pour enregistrer dès cette année une forte croissance.

ALPRO - PRODWARE - EUR



Prodware: signature de 3 contrats en Espagne

Cercle Finance (26/03/2018)

(CercleFinance.com) - Prodware a annoncé ce lundi après Bourse avoir signé 3 contrats en Espagne.

Dans l'agroalimentaire, le groupe a été choisi par Liasa (Lacteos Industriales Agrupados), plus grand producteur laitier espagnol et filiale du géant nord-américain Rich Products Corporate, qui lui a confié un plan de transformation technologique comprenant l'exploitation de la plateforme Microsoft Dynamics 365, avec notamment la solution Prodware EDI.

Dans l'industrie, Bandalux, leader européen dans la conception, la production et la distribution de stores à destination des particuliers et des professionnels, a sélectionné Prodware pour réaliser sa transformation digitale et le déploiement de la plateforme Dynamics 365. La société, qui a réalisé un chiffre d'affaires de 70 millions d'euros en 2016, a pour objectif l'optimisation de tous ces processus d'activités (service client, gestion commerciale, finance, achats, planning, production, projets, logistique, qualité, transports et vente) et l'accélération de son time-to-market. Le projet de transformation digitale sera étendu progressivement aux filiales françaises et belges avant d'atteindre d'autres entités à l'international.

Enfin, dans le secteur des loisirs, Parques Reunidos, deuxième opérateur européen de sites de loisirs avec un chiffre d'affaires 2017 de 612 millions d'euros, s'est entendu avec Prodware pour faire évoluer la gestion de ses bases de données clients et expériences clients avec la migration vers la plateforme Dynamics 365 et la plateforme Microsoft Azure pour le big data.

Leleux Press Review

Tuesday 27/3/2018



	<p>SWP - SWORD GROUP - EUR</p> <p>Sword Group : Modalités de mise à disposition des documents Thomson Reuters (26/03/2018)</p> <p>Sword Group Modalités de mise à disposition des documents préparatoires à l'Assemblée Générale Ordinaire du 27 avril 2018</p> <p>Windhof, le 26 mars 2018, L'Assemblée Générale Ordinaire des Actionnaires de Sword Group SE se tiendra le 27 avril 2018 à 11 heures, 2 Rue d'Arlon L-8399 Windhof (Luxembourg). L'avis de convocation comportant l'ordre du jour et le texte des résolutions a été publié au RESA (Recueil électronique des sociétés et associations) et au Luxemburger Worten date du 26 mars 2018. Les modalités de participation et de vote à cette assemblée figurent dans cet avis. Les documents et informations qui doivent être communiqués à l'Assemblée Générale, ainsi que le formulaire unique de participation, de vote par correspondance et de procuration (le « Formulaire Unique »), sont disponibles sur le site internet de la Société (http://www.swordgroup.com/fr/investisseurs - Rubrique informations réglementées - 2018) et au siège social de la Société pendant une période ininterrompue commençant le jour de la publication de la présente convocation et s'achevant le lendemain du jour de l'Assemblée Générale. Chaque actionnaire, sur production de son titre, peut obtenir gratuitement copie des documents dans les conditions légales applicables. Sword Group 2 000+ collaborateurs (31/12/2017) Coté sur Euronext Paris Compartiment B Code ISIN : FR0004180578 ICB : 9530 Logiciels et Services Informatiques Indices CAC® Small CAC® Mid & Small CAC® All-Tradable CAC® All-Share</p> <p>www.sword-group.com</p>
	<p>SWP - SWORD GROUP - EUR</p> <p>Sword Group : Sword Group : Bilan semestriel du contrat de I Thomson Reuters (26/03/2018)</p> <p>Sword Group Bilan semestriel du contrat de liquidité contracté avec la société Kepler Chevreux (du 01/07/2017 au 31/12/2017) Windhof, le 26 mars 2018, Au titre du contrat de liquidité confié par Sword Group à Kepler Chevreux, à la date du 31/12/2017, les moyens suivants figuraient au compte de liquidité : 10 671 titres 319 771,53 EUR Il est rappelé que lors du dernier bilan du 30/06/2017, les moyens suivants figuraient au compte de liquidité : 4 220 titres 529 271,27 EUR Sword Group 2 000+ collaborateurs au 31/12/2017 Coté sur Euronext Paris Compartiment B Code ISIN : FR0004180578 ICB : 9530 Logiciels et Services Informatiques Indices CAC® Small CAC® Mid & Small CAC® All-Tradable CAC® All-Share</p>

Responsible Editor: Olivier Leleux - Visit our Web site : <http://www.leleux.be> - Customer information: 0800/25511.