

# Leleux Press Review

Wednesday 19/9/2018



<p><b>B20 Intraday</b></p>	<p align="center"><b>BEL 20 (Belgium)</b></p> <table border="1"> <tr> <td>Last Price</td> <td><b>3730,87</b></td> <td>Minimum Price</td> <td><b>1046,07 (02/09/1992)</b></td> <td>Maximum Price</td> <td><b>4759,01 (23/05/2007)</b></td> </tr> <tr> <td>Gainers</td> <td align="center"><b>18</b></td> <td>Losers</td> <td align="center"><b>2</b></td> <td colspan="2"></td> </tr> <tr> <td>UMICORE (BE)</td> <td>48,18 ▲ +0,87%</td> <td>TELENET</td> <td>48,66 ▼ -0,45%</td> <td colspan="2"></td> </tr> <tr> <td>SOFINA SA</td> <td>171,40 ▲ +0,82%</td> <td>ENGIE</td> <td>12,43 ▼ -0,12%</td> <td colspan="2"></td> </tr> <tr> <td>GALAPAGOS</td> <td>100,15 ▲ +0,47%</td> <td></td> <td></td> <td colspan="2"></td> </tr> </table>	Last Price	<b>3730,87</b>	Minimum Price	<b>1046,07 (02/09/1992)</b>	Maximum Price	<b>4759,01 (23/05/2007)</b>	Gainers	<b>18</b>	Losers	<b>2</b>			UMICORE (BE)	48,18 ▲ +0,87%	TELENET	48,66 ▼ -0,45%			SOFINA SA	171,40 ▲ +0,82%	ENGIE	12,43 ▼ -0,12%			GALAPAGOS	100,15 ▲ +0,47%				
Last Price	<b>3730,87</b>	Minimum Price	<b>1046,07 (02/09/1992)</b>	Maximum Price	<b>4759,01 (23/05/2007)</b>																										
Gainers	<b>18</b>	Losers	<b>2</b>																												
UMICORE (BE)	48,18 ▲ +0,87%	TELENET	48,66 ▼ -0,45%																												
SOFINA SA	171,40 ▲ +0,82%	ENGIE	12,43 ▼ -0,12%																												
GALAPAGOS	100,15 ▲ +0,47%																														
<p><b>CAC Intraday</b></p>	<p align="center"><b>CAC 40 (France)</b></p> <table border="1"> <tr> <td>Last Price</td> <td><b>5363,79</b></td> <td>Minimum Price</td> <td><b>2693,21 (23/09/2011)</b></td> <td>Maximum Price</td> <td><b>7347,94 (21/10/2009)</b></td> </tr> <tr> <td>Gainers</td> <td align="center"><b>25</b></td> <td>Losers</td> <td align="center"><b>15</b></td> <td colspan="2"></td> </tr> <tr> <td>SAINTE GOBAIN (FR)</td> <td>36,76 ▲ +0,86%</td> <td>VEOLIA ENV (FR)</td> <td>17,48 ▼ -0,96%</td> <td colspan="2"></td> </tr> <tr> <td>AXA (FR)</td> <td>22,41 ▲ +0,78%</td> <td>SCHNEIDER ELECTRIC (</td> <td>68,68 ▼ -0,63%</td> <td colspan="2"></td> </tr> <tr> <td>ESSILOR INTL (FR)</td> <td>122,30 ▲ +0,78%</td> <td>PUBLICIS GROUPE (FR)</td> <td>51,16 ▼ -0,50%</td> <td colspan="2"></td> </tr> </table>	Last Price	<b>5363,79</b>	Minimum Price	<b>2693,21 (23/09/2011)</b>	Maximum Price	<b>7347,94 (21/10/2009)</b>	Gainers	<b>25</b>	Losers	<b>15</b>			SAINTE GOBAIN (FR)	36,76 ▲ +0,86%	VEOLIA ENV (FR)	17,48 ▼ -0,96%			AXA (FR)	22,41 ▲ +0,78%	SCHNEIDER ELECTRIC (	68,68 ▼ -0,63%			ESSILOR INTL (FR)	122,30 ▲ +0,78%	PUBLICIS GROUPE (FR)	51,16 ▼ -0,50%		
Last Price	<b>5363,79</b>	Minimum Price	<b>2693,21 (23/09/2011)</b>	Maximum Price	<b>7347,94 (21/10/2009)</b>																										
Gainers	<b>25</b>	Losers	<b>15</b>																												
SAINTE GOBAIN (FR)	36,76 ▲ +0,86%	VEOLIA ENV (FR)	17,48 ▼ -0,96%																												
AXA (FR)	22,41 ▲ +0,78%	SCHNEIDER ELECTRIC (	68,68 ▼ -0,63%																												
ESSILOR INTL (FR)	122,30 ▲ +0,78%	PUBLICIS GROUPE (FR)	51,16 ▼ -0,50%																												
<p><b>AEX Intraday</b></p>	<p align="center"><b>AEX (The Netherlands)</b></p> <table border="1"> <tr> <td>Last Price</td> <td><b>543,06</b></td> <td>Minimum Price</td> <td><b>194,99 (09/03/2009)</b></td> <td>Maximum Price</td> <td><b>806,41 (21/10/2009)</b></td> </tr> <tr> <td>Gainers</td> <td align="center"><b>13</b></td> <td>Losers</td> <td align="center"><b>12</b></td> <td colspan="2"></td> </tr> <tr> <td>SIGNIFY NV</td> <td>24,61 ▲ +0,81%</td> <td>VOPAK</td> <td>43,00 ▼ -0,89%</td> <td colspan="2"></td> </tr> <tr> <td>UNIBAIL-RODAMCO-WE</td> <td>176,00 ▲ +0,66%</td> <td>WOLTERS KLUWER</td> <td>52,82 ▼ -0,67%</td> <td colspan="2"></td> </tr> <tr> <td>AALBERTS INDUSTRIES</td> <td>36,35 ▲ +0,60%</td> <td>GEMALTO N.V.</td> <td>50,14 ▼ -0,39%</td> <td colspan="2"></td> </tr> </table>	Last Price	<b>543,06</b>	Minimum Price	<b>194,99 (09/03/2009)</b>	Maximum Price	<b>806,41 (21/10/2009)</b>	Gainers	<b>13</b>	Losers	<b>12</b>			SIGNIFY NV	24,61 ▲ +0,81%	VOPAK	43,00 ▼ -0,89%			UNIBAIL-RODAMCO-WE	176,00 ▲ +0,66%	WOLTERS KLUWER	52,82 ▼ -0,67%			AALBERTS INDUSTRIES	36,35 ▲ +0,60%	GEMALTO N.V.	50,14 ▼ -0,39%		
Last Price	<b>543,06</b>	Minimum Price	<b>194,99 (09/03/2009)</b>	Maximum Price	<b>806,41 (21/10/2009)</b>																										
Gainers	<b>13</b>	Losers	<b>12</b>																												
SIGNIFY NV	24,61 ▲ +0,81%	VOPAK	43,00 ▼ -0,89%																												
UNIBAIL-RODAMCO-WE	176,00 ▲ +0,66%	WOLTERS KLUWER	52,82 ▼ -0,67%																												
AALBERTS INDUSTRIES	36,35 ▲ +0,60%	GEMALTO N.V.	50,14 ▼ -0,39%																												
<p><b>DAX Intraday</b></p>	<p align="center"><b>DAX (Germany)</b></p> <table border="1"> <tr> <td>Last Price</td> <td><b>12157,67</b></td> <td>Minimum Price</td> <td><b>11726,62 (26/03/2018)</b></td> <td>Maximum Price</td> <td><b>13596,89 (23/01/2018)</b></td> </tr> <tr> <td>Gainers</td> <td align="center"><b>26</b></td> <td>Losers</td> <td align="center"><b>4</b></td> <td colspan="2"></td> </tr> <tr> <td>DEUTSCHE TEL (DE)</td> <td>13,90 ▲ +0,94%</td> <td>CONTINENTAL (DE)</td> <td>150,00 ▼ -0,72%</td> <td colspan="2"></td> </tr> <tr> <td>ADIDAS AG</td> <td>210,00 ▲ +0,86%</td> <td>FRESENIUS MED CARE (</td> <td>88,10 ▼ -0,72%</td> <td colspan="2"></td> </tr> <tr> <td>MERCK (DE)</td> <td>87,44 ▲ +0,66%</td> <td>BEIERSDORF (DE)</td> <td>97,44 ▼ -0,61%</td> <td colspan="2"></td> </tr> </table>	Last Price	<b>12157,67</b>	Minimum Price	<b>11726,62 (26/03/2018)</b>	Maximum Price	<b>13596,89 (23/01/2018)</b>	Gainers	<b>26</b>	Losers	<b>4</b>			DEUTSCHE TEL (DE)	13,90 ▲ +0,94%	CONTINENTAL (DE)	150,00 ▼ -0,72%			ADIDAS AG	210,00 ▲ +0,86%	FRESENIUS MED CARE (	88,10 ▼ -0,72%			MERCK (DE)	87,44 ▲ +0,66%	BEIERSDORF (DE)	97,44 ▼ -0,61%		
Last Price	<b>12157,67</b>	Minimum Price	<b>11726,62 (26/03/2018)</b>	Maximum Price	<b>13596,89 (23/01/2018)</b>																										
Gainers	<b>26</b>	Losers	<b>4</b>																												
DEUTSCHE TEL (DE)	13,90 ▲ +0,94%	CONTINENTAL (DE)	150,00 ▼ -0,72%																												
ADIDAS AG	210,00 ▲ +0,86%	FRESENIUS MED CARE (	88,10 ▼ -0,72%																												
MERCK (DE)	87,44 ▲ +0,66%	BEIERSDORF (DE)	97,44 ▼ -0,61%																												
<p><b>UKX Intraday</b></p>	<p align="center"><b>FTSE 100 (United Kingdom)</b></p> <table border="1"> <tr> <td>Last Price</td> <td><b>7300,23</b></td> <td>Minimum Price</td> <td><b>3277,50 (12/03/2003)</b></td> <td>Maximum Price</td> <td><b>53548,10 (16/11/2009)</b></td> </tr> <tr> <td>Gainers</td> <td align="center"><b>45</b></td> <td>Losers</td> <td align="center"><b>55</b></td> <td colspan="2"></td> </tr> <tr> <td>BURBERRY GROUP</td> <td>21,30 ▲ +0,99%</td> <td>BARCLAYS (UK)</td> <td>1,69 ▼ -0,95%</td> <td colspan="2"></td> </tr> <tr> <td>BT GROUP</td> <td>2,31 ▲ +0,91%</td> <td>KINGFISHER PLC (UK)</td> <td>2,64 ▼ -0,90%</td> <td colspan="2"></td> </tr> <tr> <td>ADMIRAL GROUP PLC</td> <td>20,46 ▲ +0,85%</td> <td>MONDI PLC ORD SHS</td> <td>21,09 ▼ -0,89%</td> <td colspan="2"></td> </tr> </table>	Last Price	<b>7300,23</b>	Minimum Price	<b>3277,50 (12/03/2003)</b>	Maximum Price	<b>53548,10 (16/11/2009)</b>	Gainers	<b>45</b>	Losers	<b>55</b>			BURBERRY GROUP	21,30 ▲ +0,99%	BARCLAYS (UK)	1,69 ▼ -0,95%			BT GROUP	2,31 ▲ +0,91%	KINGFISHER PLC (UK)	2,64 ▼ -0,90%			ADMIRAL GROUP PLC	20,46 ▲ +0,85%	MONDI PLC ORD SHS	21,09 ▼ -0,89%		
Last Price	<b>7300,23</b>	Minimum Price	<b>3277,50 (12/03/2003)</b>	Maximum Price	<b>53548,10 (16/11/2009)</b>																										
Gainers	<b>45</b>	Losers	<b>55</b>																												
BURBERRY GROUP	21,30 ▲ +0,99%	BARCLAYS (UK)	1,69 ▼ -0,95%																												
BT GROUP	2,31 ▲ +0,91%	KINGFISHER PLC (UK)	2,64 ▼ -0,90%																												
ADMIRAL GROUP PLC	20,46 ▲ +0,85%	MONDI PLC ORD SHS	21,09 ▼ -0,89%																												
<p><b>I930 Intraday</b></p>	<p align="center"><b>MIB 30 (Italy)</b></p> <table border="1"> <tr> <td>Last Price</td> <td><b>21228,23</b></td> <td>Minimum Price</td> <td><b>12320,50 (24/07/2012)</b></td> <td>Maximum Price</td> <td><b>48766,00 (05/04/2001)</b></td> </tr> <tr> <td>Gainers</td> <td align="center"><b>28</b></td> <td>Losers</td> <td align="center"><b>10</b></td> <td colspan="2"></td> </tr> <tr> <td>LUXOTTICA GROUP (IT)</td> <td>56,06 ▲ +0,71%</td> <td>POSTE ITALIANE</td> <td>6,94 ▼ -0,48%</td> <td colspan="2"></td> </tr> <tr> <td>UBI BANCA SCPA</td> <td>3,76 ▲ +0,69%</td> <td>SNAM RETE GAS</td> <td>3,70 ▼ -0,26%</td> <td colspan="2"></td> </tr> <tr> <td>EXOR SPA NEW</td> <td>55,78 ▲ +0,68%</td> <td>A2A SPA</td> <td>1,57 ▼ -0,22%</td> <td colspan="2"></td> </tr> </table>	Last Price	<b>21228,23</b>	Minimum Price	<b>12320,50 (24/07/2012)</b>	Maximum Price	<b>48766,00 (05/04/2001)</b>	Gainers	<b>28</b>	Losers	<b>10</b>			LUXOTTICA GROUP (IT)	56,06 ▲ +0,71%	POSTE ITALIANE	6,94 ▼ -0,48%			UBI BANCA SCPA	3,76 ▲ +0,69%	SNAM RETE GAS	3,70 ▼ -0,26%			EXOR SPA NEW	55,78 ▲ +0,68%	A2A SPA	1,57 ▼ -0,22%		
Last Price	<b>21228,23</b>	Minimum Price	<b>12320,50 (24/07/2012)</b>	Maximum Price	<b>48766,00 (05/04/2001)</b>																										
Gainers	<b>28</b>	Losers	<b>10</b>																												
LUXOTTICA GROUP (IT)	56,06 ▲ +0,71%	POSTE ITALIANE	6,94 ▼ -0,48%																												
UBI BANCA SCPA	3,76 ▲ +0,69%	SNAM RETE GAS	3,70 ▼ -0,26%																												
EXOR SPA NEW	55,78 ▲ +0,68%	A2A SPA	1,57 ▼ -0,22%																												
<p><b>IBEX Intraday</b></p>	<p align="center"><b>IBEX 35 (Spain)</b></p> <table border="1"> <tr> <td>Last Price</td> <td><b>9447,50</b></td> <td>Minimum Price</td> <td><b>9111,20 (07/09/2018)</b></td> <td>Maximum Price</td> <td><b>15945,70 (08/11/2007)</b></td> </tr> <tr> <td>Gainers</td> <td align="center"><b>25</b></td> <td>Losers</td> <td align="center"><b>10</b></td> <td colspan="2"></td> </tr> <tr> <td>BANKINTER</td> <td>7,90 ▲ +0,97%</td> <td>AMADEUS IT</td> <td>78,26 ▼ -0,86%</td> <td colspan="2"></td> </tr> <tr> <td>BANKIA, S.A.</td> <td>3,45 ▲ +0,96%</td> <td>ENAGAS (ES)</td> <td>23,69 ▼ -0,79%</td> <td colspan="2"></td> </tr> <tr> <td>FERROVIAL SA</td> <td>18,41 ▲ +0,90%</td> <td>ACS ACT CONST SERV (</td> <td>36,91 ▼ -0,37%</td> <td colspan="2"></td> </tr> </table>	Last Price	<b>9447,50</b>	Minimum Price	<b>9111,20 (07/09/2018)</b>	Maximum Price	<b>15945,70 (08/11/2007)</b>	Gainers	<b>25</b>	Losers	<b>10</b>			BANKINTER	7,90 ▲ +0,97%	AMADEUS IT	78,26 ▼ -0,86%			BANKIA, S.A.	3,45 ▲ +0,96%	ENAGAS (ES)	23,69 ▼ -0,79%			FERROVIAL SA	18,41 ▲ +0,90%	ACS ACT CONST SERV (	36,91 ▼ -0,37%		
Last Price	<b>9447,50</b>	Minimum Price	<b>9111,20 (07/09/2018)</b>	Maximum Price	<b>15945,70 (08/11/2007)</b>																										
Gainers	<b>25</b>	Losers	<b>10</b>																												
BANKINTER	7,90 ▲ +0,97%	AMADEUS IT	78,26 ▼ -0,86%																												
BANKIA, S.A.	3,45 ▲ +0,96%	ENAGAS (ES)	23,69 ▼ -0,79%																												
FERROVIAL SA	18,41 ▲ +0,90%	ACS ACT CONST SERV (	36,91 ▼ -0,37%																												
<p><b>DJIA Intraday</b></p>	<p align="center"><b>Dow Jones Industries Average (United States)</b></p> <table border="1"> <tr> <td>Last Price</td> <td><b>26246,96</b></td> <td>Minimum Price</td> <td><b>6626,94 (06/03/2009)</b></td> <td>Maximum Price</td> <td><b>26616,71 (26/01/2018)</b></td> </tr> <tr> <td>Gainers</td> <td align="center"><b>24</b></td> <td>Losers</td> <td align="center"><b>6</b></td> <td colspan="2"></td> </tr> <tr> <td>VISA INC</td> <td>147,63 ▲ +0,99%</td> <td>COCA COLA (US)</td> <td>45,93 ▼ -0,84%</td> <td colspan="2"></td> </tr> <tr> <td>3M CO (US)</td> <td>211,53 ▲ +0,95%</td> <td>VERIZON COMM (US)</td> <td>54,39 ▼ -0,56%</td> <td colspan="2"></td> </tr> <tr> <td>MICROSOFT (US)</td> <td>113,21 ▲ +0,95%</td> <td>PROCTER &amp; GAMBLE</td> <td>84,00 ▼ -0,29%</td> <td colspan="2"></td> </tr> </table>	Last Price	<b>26246,96</b>	Minimum Price	<b>6626,94 (06/03/2009)</b>	Maximum Price	<b>26616,71 (26/01/2018)</b>	Gainers	<b>24</b>	Losers	<b>6</b>			VISA INC	147,63 ▲ +0,99%	COCA COLA (US)	45,93 ▼ -0,84%			3M CO (US)	211,53 ▲ +0,95%	VERIZON COMM (US)	54,39 ▼ -0,56%			MICROSOFT (US)	113,21 ▲ +0,95%	PROCTER & GAMBLE	84,00 ▼ -0,29%		
Last Price	<b>26246,96</b>	Minimum Price	<b>6626,94 (06/03/2009)</b>	Maximum Price	<b>26616,71 (26/01/2018)</b>																										
Gainers	<b>24</b>	Losers	<b>6</b>																												
VISA INC	147,63 ▲ +0,99%	COCA COLA (US)	45,93 ▼ -0,84%																												
3M CO (US)	211,53 ▲ +0,95%	VERIZON COMM (US)	54,39 ▼ -0,56%																												
MICROSOFT (US)	113,21 ▲ +0,95%	PROCTER & GAMBLE	84,00 ▼ -0,29%																												

# Leleux Press Review

Wednesday 19/9/2018

FONCIERE FIN & PARTICIP Historic



## FFP - FONCIERE FIN & PARTICIP - EUR

**FFP: hausse de 6,4% de l'ANR par action sur le 1er semestre**

**Cercle Finance (18/09/2018)**

(CercleFinance.com) - FFP (Société foncière financière et de participation), la société d'investissement de la famille Peugeot, publie un ANR par action de 164,3 euros au 30 juin 2018, en progression de 6,4% sur le premier semestre.

Elle précise que la valeur boursière de Peugeot SA s'est appréciée de 15,4% sur les six premiers mois de l'année et que les investissements (actifs hors Peugeot SA) ont dépassé pour la première fois les trois milliards d'euros dans un environnement volatil.

'Après un premier semestre actif, FFP va poursuivre sa recherche de sociétés répondant à ses critères d'investissement et positionnées sur des marchés ou des géographies en croissance', déclare Robert Peugeot.

TIVOLY Historic



## TVLY - TIVOLY - EUR

**TIVOLY :Communiqué post conseil d'administration - Résultats**

**Thomson Reuters (18/09/2018)**

TIVOLY Société Anonyme au capital de 11 079 900 euros Siège Social : 266 route Portes de Tarentaise - 73790 Tours-en-Savoie R.C.S. Chambéry : 076 120 021 Communiqué de presse Tours-en-Savoie, le 17 septembre 2018 Résultats 1er semestre 2018 Revenus consolidés : 42,3 MEUR EBITDA : 4,6 MEUR Résultat net part du Groupe : 2,4 MEUR

Le Conseil d'Administration de TIVOLY, réuni le 14 septembre sous la présidence de Jean-François TIVOLY, a arrêté les comptes consolidés du 1er semestre 2018.

TIVOLY enregistre sur le 1er semestre 2018, une nouvelle accélération de ses performances financières. L'activité semestrielle est solide avec un chiffre d'affaires au 30 juin 2018 qui s'élève à 42,3 MEUR en évolution de - 0,17%, et en croissance de + 2,15% à taux de change constant. Cette progression est due exclusivement à la croissance organique.

L'EBITDA au 30 juin 2018, passe de 9,4% à 10,8% du revenu, et le résultat opérationnel s'apprécie de 1,2 MEUR pour se porter à 3,3 MEUR avec une contribution en augmentation de la société mère et de chaque filiale. Le renforcement dans le groupe FFDM PNEUMAT a engendré un produit opérationnel de 0,49MEUR non pris en compte dans l'EBITDA.

Le résultat semestriel net part du Groupe après impôts augmente de + 41%, à 2,4 MEUR contre 1,7 MEUR sur le premier semestre 2017.

La structure financière est solide avec une dette nette à 45,8% des fonds propres.

TIVOLY poursuit sa stratégie de développement alliant qualité et innovation, croissance sur ses zones d'activités géographiques, et développements externes sélectifs. TIVOLY est un groupe industriel qui a pour vocation la conception, la production et la commercialisation d'outils de coupe et de produits et services associés destinés aux professionnels de la fabrication et de la maintenance, aux artisans et aux particuliers. TIVOLY est éligible au PEA PME Euronext (FR000060949) TVLYwww.tivoly.com

Contacts :

FACEBOOK INC Historic



## FB - FACEBOOK INC - USD

**Facebook: nouvelle offre de vidéo publicitaire avec SoLocal**

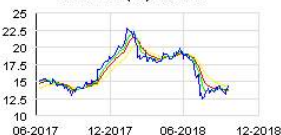
**Cercle Finance (18/09/2018)**

(CercleFinance.com) - SoLocal et Facebook font part du renforcement de leur partenariat stratégique avec le lancement d'une offre dédiée au format vidéo, baptisée 'Social Vidéo', une solution accessible à toutes les entreprises.

'Unique sur le marché, elle vient rejoindre une gamme déjà riche de trois offres lancées en juin 2018 et qui s'engagent sur une communication locale performante sur Facebook : Social Tract, Social Clic et Social Réseaux', expliquent-ils.

Offre sur-mesure de vidéos publicitaires clé-en-main, Social Vidéo s'engage sur un nombre de vues et une durée minimale de visionnage. Les publicités vidéo sont adaptées à l'activité du professionnel et construites à partir de storyboard et de script dédiés.

BENETEAU (FR) Historic



## BEN - BENETEAU (FR) - EUR

**Bénéteau: l'allemand Bavaria finalement repris par un fonds**

**Cercle Finance (18/09/2018)**

(CercleFinance.com) - C'est finalement le fonds d'investissement allemand Capital Management Partners (CMP) qui va reprendre Bavaria, numéro deux européen des constructeurs nautiques de plaisance, qui était en cessation de paiements depuis le mois d'avril. Rappelons que plusieurs concurrents, dont le français Bénéteau, auraient selon la presse été intéressés.

Le site spécialisé ActuNautique, qui rapporte l'information dans un article publié le 15 septembre, rappelle que Bavaria détient d'une part un chantier naval de monoques en Bavière, Bavaria Yachts, et d'autre part une filiale française de multicoques, Bavaria Catamarans (ex-Nautitech), située à Rochefort. Le mandataire judiciaire a donc choisi de ne pas 'éclater' Bavaria et a désigné à cette fin CMP, qui est basé à Berlin et est notamment spécialisé dans le rachat de PME centre-européennes en difficulté.

Les analystes de Portzamparc soulignent ce matin que CMP devra mener deux batailles de front : d'une part développer les gammes de l'ex-Nautitech 'afin de défendre les parts de marché du groupe sur le segment du catamaran'. Et d'autre part relancer la marque Bavaria 'par d'indispensables investissements et la réussite de la saison commerciale qui vient tout juste de démarrer'.

CLARIANT (CH) Historic



## CLN - CLARIANT (CH) - CHF

**Clariant: accord stratégique avec SABIC**

**Cercle Finance (18/09/2018)**

(CercleFinance.com) - Clariant fait part de la signature d'un accord de gouvernance et de la définition d'une 'relation stratégique de long terme' avec le saoudien SABIC, qui a récemment pris une participation de 24,99% au capital du chimiste suisse de spécialités.

En particulier, ils prévoient de fusionner les additifs et mélanges maîtres à haute valeur (couleur, résines à hautes températures et santé) de Clariant et une partie des spécialités de SABIC pour créer un fournisseur de matériaux à haute performance.

Vers 2021, après la création de cette entité et la cession des dernières activités plastiques et enduits, Clariant prévoit des revenus de l'ordre de neuf milliards de francs suisses, une marge d'EBITDA d'environ 20% et un cash-flow opérationnel de plus de 1,2 milliard.

# Leleux Press Review

Wednesday 19/9/2018

LABORATORIOS ALMIRALL Historic



ALM - LABORATORIOS ALMIRALL - EUR

**Almirall: un médicament contre le psoriasis approuvé**

**Cercle Finance (18/09/2018)**

(CercleFinance.com) - La société espagnole Almirall annonce ce mardi que la Commission européenne a approuvé l'utilisation de son anticorps monoclonal Ilumetri (tildrakizumab) pour le traitement des patients adultes atteints de psoriasis en plaques chronique modéré à sévère.

Ce médicament devrait être déployé en Europe dans les prochaines semaines. L'Allemagne sera le premier pays à lancer ce produit.

Le tildrakizumab est administré par injection sous-cutanée, tous les 3 mois.

ZALANDO SE Historic



ZAL - ZALANDO SE - EUR

**Zalando: plonge avec un avertissement sur résultats**

**Cercle Finance (18/09/2018)**

(CercleFinance.com) - Zalando plonge de 12% à Francfort, le distributeur de mode sur Internet ayant lancé la veille au soir un avertissement sur résultats annuels en raison d'un été trop ensoleillé qui a décalé les commandes pour la saison automne/hiver.

Le groupe allemand table ainsi désormais sur une croissance de ses revenus vers la borne basse de la plage 20-25% (et non plus 'dans la moitié basse' de ce corridor), surperformant significativement le marché de la mode.

En termes de rentabilité, Zalando anticipe maintenant pour 2018 un profit opérationnel ajusté compris entre 150 et 190 millions d'euros, alors qu'il visait précédemment la borne basse de la fourchette cible de 220-270 millions.

TARKETT PROMESSES Historic



TKTT - TARKETT PROMESSES - EUR

**Tarkett: Tweedy Browne monte à 6% des parts**

**Cercle Finance (18/09/2018)**

(CercleFinance.com) - Un avis publié ce matin par l'Autorité des marchés financiers relaie la déclaration selon laquelle le 13 septembre, la gestion américaine Tweedy, Browne Company a franchi en hausse le seuil de 5% du capital de Tarkett, après l'acquisition d'actions sur le marché.

A cette date, et pour le compte de clients et de fonds dont elle assure la gestion, Tweedy Browne détenait 6,03% du capital et 3,99% des droits de vote du spécialiste des revêtements de sols.

NATIXIS (FR) Historic



KN - NATIXIS (FR) - EUR

**BPCE: deux nominations au sein de la direction générale**

**Cercle Finance (18/09/2018)**

(CercleFinance.com) - Le Groupe BPCE annonce la nomination de Laurent Benatar au poste de directeur général adjoint, membre du comité de direction générale, en charge de la Transformation et de l'Excellence opérationnelle. Il aura notamment la responsabilité de l'informatique du groupe.

Laurent Benatar a effectué sa carrière au sein du groupe Orange, alternant des activités de management opérationnel dans le domaine technique et des responsabilités fonctionnelles dans les domaines du service client, des réseaux et des systèmes d'information.

Jean-Yves Forel, directeur général, membre du comité de direction générale, prendra en charge les réflexions stratégiques sur le développement de Fidor et plus généralement de la banque de proximité en Europe.

De 2013 à 2016, Jean-Yves Forel était membre du directoire et directeur général, en charge de la Banque commerciale et de l'Assurance du Groupe BPCE. Depuis 2016, il était directeur général en charge de l'informatique et de la Transformation et de l'Excellence Opérationnelle.

Laurent Benatar et Jean-Yves Forel seront rattachés directement à Laurent Mignon, président du directoire du Groupe BPCE.

TOMTOM Historic



TOM2 - TOMTOM - EUR

**TomTom: lance un outil dédié à la planification urbaine**

**Cercle Finance (18/09/2018)**

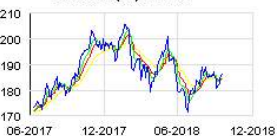
(CercleFinance.com) - TomTom annonce le lancement d'un nouvel outil d'analyse, baptisé O/D Analysis, permettant une meilleure planification urbaine et contribuant à la réduction des embouteillages.

Appuyé par une archive de données volumineuses de 10 ans, le service fournit des informations aux planificateurs urbains et aux planificateurs d'infrastructures, en leur permettant de consulter les itinéraires et les comportements de conduite préférés des conducteurs.

Selon TomTom, l'outil permet ainsi de déterminer les zones d'une ville qui nécessitent une infrastructure supplémentaire, des panneaux d'information, de nouveaux parkings ou pourrait être utile pour une publicité ciblée ou un nouvel emplacement de vente au détail.

Le service 'O/D Analysis' est proposé dans le cadre du portail web TomTom Move.

ALLIANZ (DE) Historic



ALV - ALLIANZ (DE) - EUR

**Allianz: devient l'assureur mondial des Jeux olympiques**

**Cercle Finance (18/09/2018)**

(CercleFinance.com) - Le Comité International Olympique et Allianz annoncent ce jour que ce dernier s'apprête à rejoindre le programme mondial des partenaires olympiques TOP.







Ce partenariat débutera en 2021 et prendra fin en 2028. Il couvrira donc les Jeux olympiques de Paris (2024).

'Dans le cadre de ce contrat de sponsoring, Allianz proposera au CIO des solutions d'assurance innovantes et intégrées qui appuieront le Mouvement olympique, y compris les Comités d'organisation des Jeux olympiques. La finalité des produits proposés sera de couvrir les Comités nationaux olympiques du monde entier, ainsi que leurs équipes et leurs athlètes. Les risques existants (parc automobile, multirisque, etc.) seront pris en charge, tandis que des solutions adaptées à des produits et services futurs, guidés par les évolutions technologiques, sont aussi prévues', précise Allianz.

Allianz indique également qu'il poursuivra son partenariat avec le Comité International Paralympique (CIP), initié en 2006. Allianz deviendra ainsi 'Partenaire paralympique mondial', à partir de 2021.

# Leleux Press Review

Wednesday 19/9/2018

 <p>FEDEX CORP Historic</p>	<p><b>FDX - FEDEX CORP - USD</b></p> <p><b>FedEx: relève sa fourchette cible de BPA annuel</b> <span style="float: right;"><b>Cercle Finance (18/09/2018)</b></span></p> <p>(CercleFinance.com) - A l'occasion de la publication de ses résultats du premier trimestre comptable, FedEx a relevé lundi soir sa fourchette cible de BPA ajusté annuel à entre 17,20 et 17,80 dollars, à comparer à entre 17 et 17,60 dollars en estimations précédente.</p> <p>Sur les trois premiers mois de l'exercice en cours, le groupe de logistique a engrangé un bénéfice net ajusté en progression de 37% à 933 millions de dollars, soit 3,46 dollars par action, un BPA manquant toutefois de 36 cents le consensus.</p> <p>FedEx a vu sa marge opérationnelle ajustée se tasser de 0,1 point à 7% pour des revenus en croissance de près de 12% à 17,1 milliards de dollars, performance 'tirée par une exécution solide de son plan d'activité et une économie américaine vigoureuse'.</p>
 <p>GENERAL MILLS (US) Historic</p>	<p><b>GIS - GENERAL MILLS (US) - USD</b></p> <p><b>General Mills: dépasse les attentes au 1er trimestre</b> <span style="float: right;"><b>Cercle Finance (18/09/2018)</b></span></p> <p>(CercleFinance.com) - General Mills dévoile au titre du premier trimestre de son exercice 2018-19 un BPA ajusté de 71 cents, stable à taux de changes constants et dépassant de sept cents l'estimation moyenne des analystes.</p> <p>Le groupe agroalimentaire -qui exploite par exemple les marques Yoplait, Häagen-Dazs et Cheerios- a vu sa marge opérationnelle ajustée se dégrader de 80 points de base à 15,7%, pour des revenus en croissance de 9% à 4,1 milliards de dollars (stables en organique).</p> <p>Sur la base de ses performances, General Mills confirme anticiper un BPA ajusté stable ou en baisse de 3% à taux de changes constants pour l'ensemble de l'exercice, pour un chiffre d'affaires organique atone ou en hausse de 1%.</p>
 <p>KORIAN Historic</p>	<p><b>KORI - KORIAN - EUR</b></p> <p><b>Korian: succès du placement d'ODIRNANES</b> <span style="float: right;"><b>Cercle Finance (18/09/2018)</b></span></p> <p>(CercleFinance.com) - Korian annonce le succès du placement de l'émission assimilable d'ODIRNANES de rang non-subordonné non-sécurisé, pour un montant nominal d'environ 60 millions d'euros, qui a pour objet de refinancer des obligations hybrides non cotées émises en juin 2017.</p> <p>Le groupe de prise en charge de la dépendance rappelle que les nouvelles obligations présenteront les mêmes modalités que les ODIRNANES de rang non-subordonné non-sécurisé d'un montant d'environ 240 millions d'euros émises par Korian le 3 juillet 2017.</p> <p>Elles seront émises à un prix de 40,90 euros, prix comprenant les intérêts courus pour la période du 1er juillet au 21 septembre 2018 d'un montant de 0,22 euro par obligation. Leur règlement-livraison est prévu le 21 septembre.</p>
 <p>EASYJET PLC ORD 27 2/7P Historic</p>	<p><b>EZJ - EASYJET PLC ORD 27 2/7P - GBP</b></p> <p><b>easyJet: dans le rouge sur une note de broker</b> <span style="float: right;"><b>Cercle Finance (18/09/2018)</b></span></p> <p>(CercleFinance.com) - easyJet recule de 1,6% à Londres, alors que Berenberg initie un suivi sur le titre de la compagnie aérienne à bas coûts avec un conseil 'vente' et un objectif de cours de 1310 pence, percevant actuellement davantage de valeur dans les vols long courrier.</p> <p>'Nous mettons en question la préférence conventionnelle de fin de cycle pour le choix de compagnies à bas prix 'plus sûres', et privilégions l'exposition au long courrier sur la base des dynamiques sectorielles en développement', explique le broker.</p> <p>Aussi, dans le cadre de sa note de recherche sur le transport aérien, l'intermédiaire financier entame également des couvertures des compagnies classiques Air-France-KLM et IAG (maison mère de British Airways et Iberia) à 'achat'.</p>
 <p>AHOLD DELHAIZE Historic</p>	<p><b>AD - AHOLD DELHAIZE - EUR</b></p> <p><b>Ahold Delhaize: 3,7 millions d'actions rachetées</b> <span style="float: right;"><b>Cercle Finance (18/09/2018)</b></span></p> <p>(CercleFinance.com) - Ahold Delhaize indique ce mardi avoir racheté 3,73 millions de ses propres actions au cours de la semaine dernière, à un prix moyen de 20,40 euros par action, représentant donc un montant total déboursé de 76,1 millions d'euros.</p> <p>Ainsi, dans le cadre de son programme de rachats pour deux milliards d'euros annoncé en novembre dernier, le distributeur belgo-néerlandais a acquis jusqu'à présent 80,7 millions d'actions pour un montant total de plus de 1,58 milliard d'euros.</p>
 <p>THALES / EX THOMSON CSF Historic</p>	<p><b>HO - THALES / EX THOMSON CSF - EUR</b></p> <p><b>Thales: signe un contrat de 29 ME avec l'ESA</b> <span style="float: right;"><b>Cercle Finance (18/09/2018)</b></span></p> <p>(CercleFinance.com) - Thales Alenia Space, société conjointe entre Thales (67%) et Leonardo (33%), annonce avoir signé un contrat avec l'Agence spatiale européenne (ESA) pour fournir le service d'Opérations, de Maintenance et d'Evolution du segment sol PDGS (Payload Data Ground Segment) des satellites d'observation de la Terre Sentinel 2A et 2B.</p> <p>Ce contrat de service est d'un montant de 29 ME. Il couvrira la période de mai 2018 à décembre 2021.</p> <p>' Les deux satellites optiques de la mission Sentinel 2 balaient en continu la surface de la Terre. Ces images sont principalement utilisées pour l'observation de la végétation, des étendues d'eau, du sol et des zones côtières. Elles servent aussi à l'observation et à la prévention des catastrophes naturelles : inondations, éruptions volcaniques, glissements de terrain...' indique le groupe.</p>



# Leleux Press Review

Wednesday 19/9/2018

LEBON Historic



## LBON - LEBON - EUR

### Lebon: arrivée d'une administratrice indépendante

Cercle Finance (18/09/2018)

(CercleFinance.com) - La Compagnie Lebon annonce l'arrivée de Grace Leo à son conseil d'administration, qui se compose désormais de cinq hommes et cinq femmes, et compte désormais une administratrice indépendante spécialiste de chacun des métiers du groupe.

Après un parcours professionnel dans l'hôtellerie, Grace Leo a fondé ensuite sa propre société, G.L.A. Hotels (renommée depuis Grace Leo Consultancy), qui conseille les investisseurs sur leurs projets hôteliers en France et à l'international.

Dans le même temps, Christian Maugey (représentant la Financière Boscary) quitte son poste d'administrateur indépendant, après 23 années de présence au conseil de la société d'hôtellerie, immobilier et capital-investissement.

BARRY CALLEBAUT Historic



## BARN - BARRY CALLEBAUT - CHF

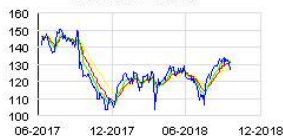
### Barry Callebaut: Moody's relève sa note

Cercle Finance (18/09/2018)

(CercleFinance.com) - Moody's Investors Service annonce ce jour un relèvement de sa note de crédit d'émetteur long terme sur le fabricant suisse de chocolat, passant de 'Ba1' à 'Baa3', avec une perspective maintenue à 'stable'.

L'amélioration de la notation de Barry Callebaut (...) est le reflet de l'amélioration de la performance opérationnelle et des données financières de la société. La notation est également soutenue par la présence de l'entreprise sur tous les principaux marchés, y compris les marchés émergents, ainsi que par son modèle économique éprouvé, commente ce jour le groupe Barry Callebaut.

VIRBAC SA Historic



## VIRP - VIRBAC SA - EUR

### Virbac: une publication bien accueillie, le titre gagne 13%

Cercle Finance (18/09/2018)

(CercleFinance.com) - En tête des valeurs du compartiment B d'Euronext Paris, l'action Virbac (+ 13%) profitait des comptes semestriels rassurants publiés hier. Rappelons que ce fut également le cas lors de la publication des ventes du 2e trimestre, mi-juillet. De quoi redonner de l'élan au laboratoire vétérinaire, dont l'action fut étrillée en Bourse des trimestres durant, en raison notamment des difficultés rencontrées aux Etats-Unis. Mais la situation paraît s'améliorer.

Qu'il s'agisse des problèmes de son site industriel de Saint-Louis ou de ceux des antiparasitaires Sentinel, le groupe a accumulé les déconvenues ces dernières années. Rappelons d'ailleurs que l'action Virbac avait culminé, au printemps 2015, dans la zone des 250 euros, avant de tutoyer les 100 euros, pour la dernière fois avant les comptes semestriels publiés le 17 juillet dernier. Bref, le titre revient de loin.

Mais désormais, les ventes du groupe aux Etats-Unis se contractent de moins en moins : à changes constants, - 19,7% au 1er trimestre, mais seulement - 4,1% sur le semestre, ce qui signale une nette amélioration entre avril et juin. Et globalement, la croissance organique du groupe accélère : + 3,3% au T1, puis + 4,3% au T2. C'est ce qui avait provoqué un premier rebond du groupe au creux de l'été.

Virbac a publié hier soir les comptes semestriels correspondants, qui profitent de l'amélioration de la tendance des ventes, du moins en ce qui concerne le résultat opérationnel courant ajusté : + 10,9% à 45,2 millions, ce qui porte la marge de 9,3 à 10,5%. De plus, la direction a relevé sa projection de marge pour 2018, désormais attendue (hors devises) en hausse d'un point de pourcentage par rapport à 2017, et non plus de 50 points de base.

Autre point clé : le bilan. Certes, le ratio de dette nette (487,1 millions d'euros) sur EBITDA reste élevé (4,4 fois), mais il devrait baisser de 30 millions d'euros sur l'année, à changes constants. De plus, le groupe a parallèlement 'détendu' ses covenants financiers, et est donc 'dans les clous.'

D'ailleurs, le bureau d'études Oddo BHF est revenu à l'achat sur le dossier Virbac ce matin, en relevant d'abord un résultat opérationnel courant ajusté supérieur aux attentes, même si le bénéfice net a été impacté par des charges fiscales, de changes notamment. L'amélioration de la situation se fait sentir aux Etats-Unis.

'Virbac fait partie de ces sociétés qui ont accumulé de nombreuses difficultés depuis plusieurs années, et à l'occasion de leur publication semestrielle présentent des éléments d'inflexion', conclut Oddo BHF, qui relève son objectif de cours de 120 à 147 euros.

A suivre sur l'agenda du groupe : le chiffre d'affaires du 3e trimestre, au soir du 11 octobre prochain.

EG

### ORAP - ORAPI - EUR

#### ORAPI : Gestion de la Relation Client / CRM : une priorité

Thomson Reuters (18/09/2018)

Gestion de la Relation Client / CRM : une priorité pour ORAPI Group

Entretien avec Charline Lamy, Chef de projet CRM

En quoi consiste votre métier ?

CL : Chef de Projet CRM, j'ai donc la charge de l'équipe qui travaille sur le déploiement d'un outil unique de gestion de la relation client pour ORAPI Group. Notre objectif est de faire gagner en efficacité et en productivité toutes les personnes qui sont parties prenantes dans le process de vente, grâce à une meilleure organisation. ORAforce est un système d'information qui fournit à ses utilisateurs des indicateurs qui leur permettent de suivre leurs clients et leurs prospects, les ventes de produits, les démonstrations, les devis, les opportunités, et d'échanger sur les bonnes pratiques, les nouveautés produits. ORAforce est disponible sur PC, sur tablette et sur smartphone. La richesse du projet est liée à la multitude des Business Units, des clients, et des réseaux de distribution du Groupe. Nous devons satisfaire les besoins des utilisateurs tout en prenant en compte les contraintes techniques et les objectifs de développement du Groupe. Nos utilisateurs sont les commerciaux, les managers, les responsables des Business Units, les assistants commerciaux, l'équipe du service marketing et les télévendeurs : actuellement, 410 personnes sont équipées de notre système ORAforce.

Comment est organisée votre équipe ?

CL : L'équipe est constituée de 3 personnes : une chargée de CRM, qui réalise le support utilisateur en recueillant et traitant les demandes des personnes du terrain. Elle les suit après le déploiement des fonctionnalités pour s'assurer que tout est bien intégré, et forme également les nouveaux utilisateurs du système. un développeur qui assure la partie technique des développements sur notre logiciel et qui suit au quotidien les traitements automatiques des données et assure également le support utilisateur. Pour ma part, je priorise les demandes d'évolutions et les intègre dans le planning de l'équipe, tout en travaillant avec les directions commerciales des BUs sur le suivi des objectifs de développement commercial. Je suis également administratrice ORAforce, et réalise les évolutions standard ainsi que des formations. Nous sommes très soucieux d'être réactifs dans la réponse que nous apportons aux utilisateurs en assurant un service permanent de 8h à 13h et de 14h à 18h, tous les jours par téléphone.

Quels sont les points forts de l'offre ?

CL : Le Groupe a choisi d'investir dans le meilleur outil de CRM du marché afin d'accompagner les changements de l'entreprise et de structurer ses process. La gestion du changement s'accompagne de plusieurs niveaux de formation. Nous assurons les formations en interne et avons délivré plus de 200 heures depuis le début de l'année. Nos précédentes expériences commerciales nous permettent de comprendre le métier et les besoins de nos utilisateurs. Notre logiciel CRM a des fonctionnalités multiples qui prennent du temps à implémenter. Nous réalisons des vidéos que nous publions en ligne sur le réseau social d'entreprise pour faciliter l'apprentissage.

Comment voyez-vous l'évolution de votre activité ?

CL : Le projet ORAforce s'inscrit dans la stratégie de digitalisation qui est mis en place dans toutes les grandes entreprises aujourd'hui. Il apparaît capital d'avoir des outils qui permettent de recueillir des données pour mieux connaître nos clients et nos marchés. Ayant été moi-même commerciale, je sais que la relation humaine est importante et que rien ne vaut une démonstration en situation chez le client pour convaincre de la qualité d'un produit. La présence sur le terrain ne sera jamais remplacée par un logiciel, mais ces outils numériques permettent d'être plus performant, plus rapide et plus efficace pour conquérir de nouveaux clients. Les équipes commerciales peuvent se concentrer sur des activités à plus forte valeur ajoutée. Le projet ORAforce chez ORAPI Group en est encore à ses débuts, nous avons énormément de nouvelles fonctionnalités à déployer pour offrir de nouveaux services et de nouvelles solutions différenciantes à nos clients.

ORAPI conçoit, fabrique et distribue des solutions et produits techniques d'hygiène et de maintenance. Orapi est le leader français de l'Hygiène Professionnelle

Orapi est coté au compartiment C d'Euronext Paris sous le code ISIN : FR0000075392 Code Reuters : ORPF.PA Code Bloomberg : ORAP.FP

ORAPI est éligible au PEA - PME et fait partie de l'indice EnterNext© PEA - PME 150.

Contacts :



### F - FORD MOTOR (US) - USD

#### Ford: +13,1% de véhicules vendus en Europe en août

Cercle Finance (18/09/2018)

(CercleFinance.com) - Le groupe Ford revendique avoir vendu 82.800 véhicules en Europe en août, un nombre en augmentation de 13,1% par rapport au même mois en 2017.

Il s'agit, selon Ford, de sa meilleure performance pour un mois d'août depuis 1999. Dans le détail, les ventes de véhicules particuliers n'avaient pas été aussi bonnes depuis 2011, et celles de véhicules utilitaires connaissent un plus haut depuis 1993.

Ford revendique ainsi une part de marché de 6,4%, en retrait de 0,7 point par rapport à août 2017.

Par ailleurs, s'il a vu sa part reculer de 0,7 point dans les voitures particulières à 5,2%, le constructeur automobile de Dearborn (Michigan) a vu sa part dans les véhicules utilitaires sur le vieux continent s'améliorer de 0,3 point à 13,9%.



### EIFF - TOUR EIFFEL - EUR

#### Tour Eiffel: développements sur le Parc Eiffel d'Orsay

Cercle Finance (18/09/2018)

(CercleFinance.com) - Société de la Tour Eiffel annonce le lancement de la première phase de ses projets de développement sur son Parc Eiffel d'Orsay, situé sur le plateau de Saclay, près de la future station du Grand Paris Express Ligne 18 (Orsay/Gif).

Cette première phase d'un projet de construction de 13.485 m<sup>2</sup> est composée de deux bâtiments (6.250 m<sup>2</sup> de bureaux et 7.235 m<sup>2</sup> de bureaux-activités et restaurant). Le parc de 17.000 m<sup>2</sup> comprend déjà 18 bâtiments et dispose d'un fort potentiel de réserves foncières.

Propriétaire en totalité du parc et poursuivant activement son programme de redéploiement du site, la société foncière annonce en outre la location de plus de 2.100 m<sup>2</sup> de bureaux complémentaires, portant le taux d'occupation du parc à 100%.



 <p>ENGIE Historic</p>	<p><b>ENGI - ENGIE - EUR</b></p> <p><b>Engie: leader de son secteur en RSE selon RobecoSAM</b> <span style="float: right;"><b>Cercle Finance (18/09/2018)</b></span></p> <p>(CercleFinance.com) - Engie annonce que l'agence de notation extra-financière RobecoSAM confirme en 2018 l'appartenance du groupe aux indices DJSI World et Europe, le positionnant comme leader de son secteur (Multi and Water Utilities) avec une note de 82 sur 100.</p> <p>'Cela confirme la pertinence de notre stratégie visant à réunir la performance économique et l'engagement sociétal et environnemental de l'entreprise', a déclaré Isabelle Kocher, directeur général du groupe énergétique.</p> <p>Lancé en 1999, le DJSI World est le premier indice global à distinguer les entreprises les plus performantes en matière de RSE. Les entreprises intégrées dans le DJSI sont recommandées à l'investissement durable par RobecoSAM.</p>
 <p>ACTIA GROUP Historic</p>	<p><b>ATI - ACTIA GROUP - EUR</b></p> <p><b>Actia: franc recul à Paris après les semestriels</b> <span style="float: right;"><b>Cercle Finance (18/09/2018)</b></span></p> <p>(CercleFinance.com) - Le titre Actia s'affiche en très net recul ce mardi à Paris, perdant un peu plus de 12% à une heure de la clôture de la Bourse.</p> <p>Le titre est tout d'abord pénalisé par un résultat net semestriel en retrait de 14,9% à 2,1 millions d'euros, et un résultat opérationnel divisé par six à un million, tenant compte d'une augmentation de 15,3% des achats consommés liée aux besoins en composants.</p> <p>À noter, tout de même, que le chiffre d'affaires s'établit à 226,6 millions d'euros, en croissance de 3,6% (+6,2% à taux de change constant) avec une accélération au deuxième trimestre (+12,7%) traduisant la montée en puissance des nouveaux contrats en automobile et en télécommunications.</p> <p>Par ailleurs, suite à cette publication, Portzamparc a annoncé passer de 'renforcer' à 'conserver' sur le titre, l'objectif de cours étant réduit de 23% à 7,4 euros, contre 9,6 euros précédemment.</p> <p>Les spécialistes des 'smidcaps' parisiennes retiennent notamment la chute de près de 85% du résultat opérationnel. En cause : des 'vents contraires' bien plus importants que prévu. Il s'agit des 'tensions sur le marché des composants électroniques pesant sur les achats', de dépenses de R&amp;D en hausse et de 'la détérioration du mix', énumère une note. Le tout assorti d'une prévision de rentabilité désormais plus mesurée.</p> <p>Évoquant une 'publication très décevante', Portzamparc abaisse ses prévisions de résultats, ce qui entraîne la double dégradation de son conseil sur le titre.</p>
 <p>AGEAS Historic</p>	<p><b>AGS - AGEAS - EUR</b></p> <p><b>Ageas et BlackRock: Notification de transparence</b> <span style="float: right;"><b>Thomson Reuters (18/09/2018)</b></span></p> <p>Conformément aux règles de transparence financière*, BlackRock a introduit le 14 septembre 2018 une notification annonçant que, le 12 septembre 2018, sa participation dans le capital a atteint 5,06%.</p> <p>Motif de la notification Acquisition ou cession de titres conférant le droit de vote ou de droits de vote</p> <p>Notification par Une entreprise mère ou une personne détenant le contrôle</p> <p>Personne(s) tenue(s) à notification</p> <p>Date de dépassement du seuil 12 septembre 2018</p> <p>Seuil franchi 5 %</p> <p>Dénominateur 203.022.199</p> <p>*article 14, alinéa 1er de la loi du 2 mai 2007 relative à la publicité des participations importantes Détails de la notification</p> <p>Chaîne des entreprises contrôlées par l'intermédiaire desquelles la participation est effectivement détenue (le cas échéant)</p> <p>Information additionnelle L'obligation de divulgation découle de la détention des droits de vote attachés aux actions de BlackRock, Inc. en dessous de 5%.</p> <p>Lecommuniqué de presse et les notifications reçues par Ageas sont disponibles sur le site web.</p> <p>Ageas est un groupe d'assurance international coté en bourse, riche de quelques 190 années d'expérience et de savoir-faire. Il propose à ses clients particuliers et professionnels des produits d'assurance Vie et Non-vie conçus pour répondre à leurs besoins spécifiques, d'aujourd'hui comme de demain. Classé parmi les plus grands groupes d'assurance européens, Ageas concentre ses activités en Europe et en Asie, qui représentent ensemble la majeure partie du marché mondial de l'assurance. Il mène des activités d'assurances couronnées de succès en Belgique, au Royaume-Uni, au Luxembourg, en France, au Portugal, en Turquie, en Chine, en Malaisie, en Inde, en Thaïlande, au Vietnam, au Laos, au Cambodge, à Singapour, et aux Philippines; au travers d'une combinaison de filiales détenues à 100 % et de partenariats à long terme avec des institutions financières solides et des distributeurs clés. Ageas figure parmi les leaders du marché dans les pays où il est actif. Il emploie au total plus de 50.000 collaborateurs et a réalisé un encaissement annuel (à 100%) proche de EUR 34 milliards en 2017.</p>

**AGS - AGEAS - EUR**

**Ageas en BlackRock: Transparantiekennisgeving**

**Thomson Reuters (18/09/2018)**

BlackRock informeerde Ageas op 14 september 2018, overeenkomstig de financiële transparantievereisten\*, dat op 12 september 2018 zijn belang 5,06% bedraagt.

Reden van de kennisgeving Verwerving of overdracht van stemrechtverlenende effecten of stemrechten

Kennisgeving door Een moederonderneming of een controlerende persoon

Kennisgevingsplichtige perso(o)n(en)

Datum van drempeloverschrijding 12 september 2018

Overschreden drempel (in %) 5 %

Noemer 203.022.199

\* artikel 14, eerste lid, van de wet van 2 mei 2007 op de openbaarmaking van belangrijke deelnemingen

Details van de kennisgeving

Keten van gecontroleerde ondernemingen via dewelke de deelneming daadwerkelijk wordt gehouden (invoorkomend geval)

Bijkomende informatie De meldingsplicht ontstond doordat het aantal stemrechten verbonden aan aandelen voor BlackRock, Inc, onder de 5% drempel viel,

Ditpersbericht en de door Ageas ontvangen kennisgevingen zijn beschikbaar op de website,

Ageas is een beursgenoteerde internationale verzekeringsgroep met 190 jaar vakkenis en ervaring, Het biedt zowel particulier als bedrijven Levens- en Niet-Levensverzekeringsproducten aan die beantwoorden aan hun specifieke behoeften, niet alleen vandaag maar ook in de toekomst, Ageas, één van de grootste verzekeringsmaatschappijen in Europa, is vooral werkzaam in Europa en Azië, die samen het grootste deel van de wereldwijde verzekeringsmarkt vormen. Via een combinatie van 100%-dochterondernemingen en langetermijnpartnerships met sterke financiële instellingen en belangrijke distributeurs, is Ageas met succes actief in België, het Verenigd Koninkrijk, Luxemburg, Frankrijk, Portugal, Turkije, China, Maleisië, India, Thailand, Vietnam, Laos, Cambodja, Singapore en de Filipijnen, Ageas behoort tot de marktleiders in de meeste landen waar het aanwezig is, Ageas telt meer dan 50,000 werknemers en in 2017 bedroeg het premie-inkomen nagenoeg EUR 34 miljard (alle cijfers tegen 100%),



**BMW - BMW AG (DE) - EUR**

**BMW: enquête de l'UE sur des pratiques anticoncurrentielles**

**Cercle Finance (18/09/2018)**

(CercleFinance.com) - La Commission européenne annonce avoir ouvert une enquête approfondie pour vérifier si BMW, Daimler et VW (Volkswagen, Audi, Porsche) se sont entendues, en violation des règles de l'UE en matière de pratiques anticoncurrentielles, pour éviter toute concurrence en ce qui concerne le développement et le déploiement de technologies permettant de réduire les émissions des voitures particulières à moteur essence et diesel.

Mme Margrethe Vestager, commissaire chargée de la politique de concurrence, a déclaré : ' La Commission examine si BMW, Daimler et VW sont convenues de ne pas se livrer concurrence en ce qui concerne le développement et le déploiement de systèmes importants permettant de réduire les émissions nocives des voitures particulières à moteur essence et diesel. Ces technologies visent à rendre les voitures particulières moins nuisibles pour l'environnement. Si elle est avérée, cette collusion a peut-être privé les consommateurs de la possibilité d'acheter des voitures moins polluantes, alors que la technologie était à la disposition des constructeurs.'

Plus particulièrement, la Commission examine si ces entreprises se sont entendues pour limiter le développement et le déploiement de certains systèmes de contrôles des émissions pour les voitures vendues dans l'Espace économique européen.

Il s'agit des systèmes de réduction catalytique sélective ('SCR'), qui permettent de réduire les émissions nocives d'oxydes d'azote des voitures particulières à moteur diesel et les filtres à particules 'Otto' ('OPF'), qui permettent de réduire les émissions de particules nocives des voitures particulières à moteur essence.



**MC - LVMH - EUR**

**LVMH : DECLARATION DES TRANSACTIONS SUR ACTIONS PROPRES**

**Thomson Reuters (18/09/2018)**

La déclaration des transactions sur actions propres réalisées du 10 au 14 septembre 2018 a été adressée à l'Autorité des Marchés Financiers le 18 septembre 2018. Ce document est tenu à la disposition du public dans les conditions prévues par la réglementation en vigueur et peut être consulté dans la rubrique «information réglementée» du site internet de la Société (www.lvmh.fr).

Fait à Paris, le 18 Septembre 2018





# Leleux Press Review

Wednesday 19/9/2018

ALSPW - SPINEWAY - EUR

**SPINEWAY : Compte-rendu de l'Assemblée Générale du 13 septem**

**Thomson Reuters (18/09/2018)**

Communiqué de presse

Ecully, le 18 septembre 2018

Compte-rendu de l'Assemblée Générale

L'Assemblée Générale Mixte des actionnaires de Spineway, spécialiste des implants et ancillaires chirurgicaux pour le traitement des pathologies de la colonne vertébrale (rachis), réunie le 13 septembre 2018 au siège du Groupe sous la présidence de Stéphane Le Roux, a approuvé l'ensemble des résolutions proposées à l'exception de la 3ème résolution, rejetée sur proposition du Conseil d'Administration.

L'Assemblée Générale a ainsi autorisé le Conseil d'Administration de Spineway à poursuivre l'émission d'Obligations Convertibles ou Echangeables en Actions ordinaires Nouvelles et/ou Existantes (OCEANE), dans le cadre du contrat signé avec Alpha Blue Ocean en juillet dernier, lui permettant de disposer des moyens nécessaires pour mener à bien son plan stratégique.

Retrouvez toutes les informations sur [www.spineway.com](http://www.spineway.com)

SPINEWAY EST ÉLIGIBLE AU PEA-PME

Prochaine communication : Résultats semestriels 2018 - 24 octobre 2018

Ce communiqué de presse est rédigé en anglais et en français. En cas de divergence, la version française prévaut.

Spineway conçoit, fabrique et commercialise des gammes d'implants et d'ancillaires (instruments) chirurgicaux innovants destinés à traiter les pathologies sévères de la colonne vertébrale. Spineway dispose d'un réseau mondial de plus de 50 distributeurs indépendants et réalise 90% de son CA à l'export. Spineway, éligible aux fonds FCPI, a reçu le label OSEO Excellence depuis 2011 et est lauréate du trophée Deloitte Fast 50 (2011). Prix INPI Rhône Alpes Politique dépôt de brevets (2013) - Labellisée Talent INPI (2015). ISIN : FR0011398874 - ALSPW

Contacts :



VOW3 - VOLKSWAGEN AG PRIV (DE) - EUR

**Volkswagen: l'UE a ouvert une enquête approfondie**

**Cercle Finance (18/09/2018)**

(CercleFinance.com) - La Commission européenne annonce avoir ouvert une enquête approfondie pour vérifier si BMW, Daimler et VW (Volkswagen, Audi, Porsche) se sont entendues, en violation des règles de l'UE en matière de pratiques anticoncurrentielles, pour éviter toute concurrence en ce qui concerne le développement et le déploiement de technologies permettant de réduire les émissions des voitures particulières à moteur essence et diesel.

Mme Margrethe Vestager, commissaire chargée de la politique de concurrence, a déclaré : ' La Commission examine si BMW, Daimler et VW sont convenues de ne pas se livrer concurrence en ce qui concerne le développement et le déploiement de systèmes importants permettant de réduire les émissions nocives des voitures particulières à moteur essence et diesel. Ces technologies visent à rendre les voitures particulières moins nuisibles pour l'environnement. Si elle est avérée, cette collusion a peut-être privé les consommateurs de la possibilité d'acheter des voitures moins polluantes, alors que la technologie était à la disposition des constructeurs.'

Plus particulièrement, la Commission examine si ces entreprises se sont entendues pour limiter le développement et le déploiement de certains systèmes de contrôles des émissions pour les voitures vendues dans l'Espace économique européen.

Il s'agit des systèmes de réduction catalytique sélective ('SCR'), qui permettent de réduire les émissions nocives d'oxydes d'azote des voitures particulières à moteur diesel et les filtres à particules 'Otto' ('OPF'), qui permettent de réduire les émissions de particules nocives des voitures particulières à moteur essence.



MFC - MAISONS FRANCE - EUR

**Maisons France Confort: résultats semestriels solides**

**Cercle Finance (18/09/2018)**

(CercleFinance.com) - Le chiffre d'affaires du groupe Maisons France Confort s'établit à 410,7 millions d'euros au 1er semestre 2018, contre 368,2 millions à la même période en 2017 (+11,5%).

À périmètre constant, la croissance du semestre est de 9,7%.

Par ailleurs, le résultat opérationnel s'établit à 19,1 millions d'euros contre 18,2 millions au 30 juin 2017, faisant ressortir une marge opérationnelle de 4,7% contre 4,9% au premier semestre 2017.

Le résultat net atteint 13 millions d'euros, contre 11,8 millions un an plus tôt. Ainsi, la marge nette ressort de nouveau à 3,2%.

'Pour 2018, fort de la visibilité que lui confère son carnet de commandes et compte tenu du niveau de chantiers en cours, le Groupe Maisons France Confort prévoit d'enregistrer une nouvelle croissance organique de son chiffre d'affaires avec une rentabilité opérationnelle de bon niveau', indique le groupe.



# Leleux Press Review

Wednesday 19/9/2018

## DG - VINCI - EUR

### VINCI place avec succès une émission obligataire de 1,75 mil

Thomson Reuters (18/09/2018)

Rueil-Malmaison, le 18 septembre 2018

VINCI place avec succès une émission obligataire de 1,75 milliard d'euros, en deux tranches de respectivement 0,75 milliard d'euros à 7 ans et 1,0 milliard d'euros à 12 ans

VINCI annonce le succès d'une émission obligataire de 1,750 milliard d'euros, répartis entre une souche de 0,75 milliard d'euros à échéance septembre 2025, assortie d'un coupon de 1,00 %, et une souche de 1,0 milliard d'euros à échéance septembre 2030, assortie d'un coupon de 1,75 %. L'opération a été sursouscrite plus de 3 fois malgré un environnement de marché volatil, confirmant la confiance des investisseurs dans la qualité du crédit de la société, notée A- par Standard & Poor's avec perspective positive, et A3 par Moody's avec perspective stable. Réalisée dans le cadre de son programme EMTN, cette émission permet à VINCI d'allonger la maturité moyenne de sa dette tout en optimisant son coût. Les joint bookrunners de l'opération sont : CACIB, HSBC (Global Coordinators), CM-CIC, RBC Capital Markets, Santander et UniCredit. CONTACT PRESSE Service de presse VINCI Tel.: +33 (0)1 47 16 31 82 media.relations@vinci.com A propos de VINCI VINCI est un acteur mondial des métiers des concessions et de la construction, employant plus de 190 000 collaborateurs dans une centaine de pays. Sa mission est de concevoir, financer, construire et gérer des infrastructures et des équipements qui contribuent à l'amélioration de la vie quotidienne et à la mobilité de chacun. Parce que sa vision de la réussite est globale et va au-delà de ses résultats économiques, VINCI s'engage sur la performance environnementale, sociale et sociétale de ses activités. Parce que ses réalisations sont d'utilité publique, VINCI considère l'écoute et le dialogue avec l'ensemble des parties prenantes de ses projets comme une condition nécessaire à l'exercice de ses métiers. L'ambition de VINCI est ainsi de créer de la valeur à long terme pour ses clients, ses actionnaires, ses salariés, ses partenaires et pour la société en général. [www.vinci.com](http://www.vinci.com)



## QTE - ICOM INFORM 2005 - EUR

### QUOTIUM TECHNOLOGIES : Mise à disposition du rapport financier

Thomson Reuters (18/09/2018)

QUOTIUM TECHNOLOGIES Société anonyme au capital de 2 643 849,60 EUR Siège social : 84-88 Bd de la Mission Marchand - 92400 Courbevoie.

Courbevoie, le 18 septembre 2018,

Mise à disposition du rapport financier semestriel au 30 juin 2018

Quotium Technologies annonce la publication de son rapport financier semestriel au 30 juin 2018, déposé auprès de l'Autorité des Marchés Financier (AMF) le 18 septembre 2018.

Ce document peut être consulté et téléchargé sur le site Internet de Quotium Technologies ([www.quotium.fr](http://www.quotium.fr)) à la rubrique « Société - Informations réglementées » ou sur le site de l'AMF ([www.amf-france.org](http://www.amf-france.org)). Des exemplaires sont également disponibles, sans frais, au siège social de Quotium Technologies au 84/88 bd de la Mission Marchand - 92400 Courbevoie.

Les documents suivants sont intégrés dans le rapport financier semestriel : La déclaration du responsable du rapport financier semestriel ; Le rapport d'activité du premier semestre 2018 ; Les états financiers consolidés condensés du premier semestre 2018 et notes annexes ; Le rapport des commissaires aux comptes sur l'information semestrielle 2018.

A propos de Quotium Technologies (QTE) Quotium Technologies est un acteur français de l'édition logicielle avec une implantation en Europe et aux États Unis. Quotium Technologies est spécialisé dans le développement d'innovations technologiques pour répondre aux besoins des grandes et moyennes entreprises.

Retrouvez plus d'informations sur notre site [www.quotium.fr](http://www.quotium.fr). QUOTIUM TECHNOLOGIES RCS Nanterre : 322 548 355 Site Web: [www.quotium.fr](http://www.quotium.fr) E-mail: [comfi@quotium.com](mailto:comfi@quotium.com)



## 2CRSI - 2CRSI PROMESSES - EUR

### 2CRSI: intègre trois indices de la famille CAC

Cercle Finance (18/09/2018)

(CercleFinance.com) - 2CRSI, constructeur de serveurs informatiques qui s'est introduit en Bourse en juin dernier, annonce ce jour son intégration dans trois indices de la famille CAC : CAC Small, CAC Mid & Small et CAC All-Tradable d'Euronext.

Cette intégration sera effective à compter du 24 septembre.

'Nous sommes très fiers de l'intégration du titre 2CRSI à la famille des indices CAC, quelques mois seulement après notre introduction en bourse sur le marché d'Euronext à Paris, traduisant l'intérêt marqué des investisseurs. Cette reconnaissance constitue une nouvelle étape dans le développement boursier de la société, en lui apportant davantage de visibilité tant auprès des investisseurs français qu'internationaux', a réagi Alain Wilmouth, PDG et co-fondateur de 2CRSI.



### TKTT - TARKETT PROMESSES - EUR

#### Evolution au sein du Directoire de Tarkett

Thomson Reuters (18/09/2018)

PARIS-LA DEFENSE (FRANCE), 18 septembre 2018-Le Conseil de surveillance de Tarkett a décidé de nommer Fabrice Barthélemy en qualité de Président du Directoire de Tarkett par intérim en remplacement de Glen Morrison, à compter du 18 septembre 2018. Glen Morrison assurera une transition avec Fabrice Barthélemy jusqu'au 2 octobre 2018.

Le Conseil de surveillance tient à remercier Glen Morrison pour le travail accompli au sein du Groupe, d'abord en tant que Président de la division Amérique du Nord, puis en tant que Président du Directoire.

Le Conseil de surveillance réaffirme sa volonté d'accélérer le développement du Groupe autour de l'innovation, de l'expérience client, de la performance opérationnelle et des acquisitions.

Fabrice Barthélemy est membre du Directoire depuis 2008 et Président de la division EMEA& LATAM depuis 2017. Il a auparavant exercé les fonctions de Directeur Financier du Groupe de 2008 à 2017. En plus de ses responsabilités actuelles, Fabrice Barthélemy assurera les fonctions de Président du Directoire par intérim en étroite concertation avec Eric La Bonnardière, Président du Conseil de surveillance, jusqu'à la nomination d'un nouveau Président du Directoire.

A propos de Tarkett Avec un chiffre d'affaires de plus de 2,8 milliards d'euros en 2017, Tarkett est un leader mondial des solutions innovantes de revêtements de sol et de surfaces sportives. Offrant une large gamme de solutions intégrant des sols vinyliques, linoléum, caoutchouc, moquettes, parquets et stratifiés, gazons synthétiques et pistes d'athlétisme, le Groupe sert ses clients dans plus de 100 pays dans le monde, à travers ses principales marques : Tarkett, Desso, Johnsonite, Tandus Centiva, Tarkett Sports, FieldTurf et Beynon. Avec environ 13 000 collaborateurs et 34 sites industriels, Tarkett vend 1,3 million de mètres carrés de revêtement de sol chaque jour, à destination des hôpitaux, des écoles, de l'habitat, des hôtels, des bureaux ou commerces et des terrains de sport. Engagé dans sa démarche «Doing Good. Together» ('Faire Bien. Ensemble.'), le Groupe a mis en place une stratégie d'éco-innovation inspirée par les principes Cradle to Cradle® et promeut l'économie circulaire, tout en contribuant au bien-être des personnes et en préservant le capital naturel. Tarkett est coté sur le marché réglementé d'Euronext (compartiment A, code ISIN FR0004188670, code mnémorique : TKTT) et figure dans les indices suivants : SBF 120, CAC Mid 60. www.tarkett.com

Relations Investisseurs Tarkett Catherine David (assistante de la Directrice des Relations Investisseurs, Alexandra Baubigeat Boucheron) -catherine.david@tarkett.com

Contact Media Tarkett Véronique Bouchard Bienaymé -communication@tarkett.com Brunswick - Benoit Grange 06 14 45 09 26 / Hugues Boëton 06 79 99 27 15 -tarkett@brunswickgroup.com



### GTT - GTT PROMESSES - EUR

#### GTT: signe un contrat de licence avec Hyundai Mipo Dockyard

Cercle Finance (18/09/2018)

(CercleFinance.com) - GTT annonce ce mardi soir avoir signé un contrat de licence et d'assistance technique avec le chantier naval sud-coréen Hyundai Mipo Dockyard.

Ce contrat porte sur l'équipement de navires gaziers, plus particulièrement de petites et moyennes capacités (jusqu'à environ 50 000 m<sup>3</sup>), ainsi que de cuves GNL dédiées à la propulsion des navires. Ce contrat représente une nouvelle avancée dans le développement de la technologie GTT sur le marché des petites capacités. Il permettra également aux deux partenaires d'étoffer leur offre aux armateurs, notamment dans le domaine du GNL carburant', indique GTT.



### DG - VINCI - EUR

#### Vinci: succès d'une émission obligataire de 1,750 MdE

Cercle Finance (18/09/2018)

(CercleFinance.com) - Vinci annonce le succès d'une émission obligataire de 1,750 milliard d'euros, répartis entre une souche de 0,75 milliard d'euros à échéance septembre 2025, assortie d'un coupon de 1,00 %, et une souche de 1,0 milliard d'euros à échéance septembre 2030, assortie d'un coupon de 1,75 %.

L'opération a été sursouscrite plus de 3 fois malgré un environnement de marché volatil, confirmant la confiance des investisseurs dans la qualité du crédit de la société.

' Réalisée dans le cadre de son programme EMTN, cette émission permet à VINCI d'allonger la maturité moyenne de sa dette tout en optimisant son coût ' indique le groupe.



### TKTT - TARKETT PROMESSES - EUR

#### Tarkett: un nouveau Président du Directoire par intérim

Cercle Finance (18/09/2018)

(CercleFinance.com) - Le Conseil de surveillance a décidé de nommer Fabrice Barthélemy en qualité de Président du Directoire de Tarkett par intérim en remplacement de Glen Morrison, à compter du 18 septembre 2018.

Glen Morrison assurera une transition avec Fabrice Barthélemy jusqu'au 2 octobre 2018.

' Le Conseil de surveillance réaffirme sa volonté d'accélérer le développement du Groupe autour de l'innovation, de l'expérience client, de la performance opérationnelle et des acquisitions ' indique la direction.



### RIB - RIBER - EUR

#### RIBER : DÉCLARATION DE TRANSACTIONS SUR ACTIONS PROPRES RÉAL

Thomson Reuters (18/09/2018)

DÉCLARATION DE TRANSACTIONS SUR ACTIONS PROPRES RÉALISÉES DU 10 AU 14 SEPTEMBRE 2018

Présentation agrégée par jour et par marché

Le reporting détaillé est disponible sur le site internet de RIBER : www.riber.com dans l'espace Information réglementée / Opérations sur titres.

A propos de RIBER : Riber conçoit et fabrique des systèmes d'épitaxie par jets moléculaires (MBE) ainsi que des sources d'évaporation et des cellules destinées à l'industrie des semi-conducteurs. Ces équipements de haute technologie sont essentiels pour la fabrication des matériaux semi-conducteurs composés et de nouveaux matériaux qui sont utilisés dans de nombreuses applications grand public, notamment pour les nouvelles Technologies de l'Information, les écrans plats OLED, et les nouvelles générations de cellules solaires.

Riber est cotée sur Euronext Paris (compartiment « C ») et fait partie des indices CAC Small, CAC Technology et CAC T. HARD.& EQ. Riber est éligible au PEA-PME.

ISIN : FR0000075954 - RIBER Reuters : RIBE.PA Bloomberg : RIB : FP Labellisée Entreprise innovante par BPI France www.riber.com



# Leleux Press Review

Wednesday 19/9/2018



Responsible Editor: Olivier Leleux - Visit our Web site : <http://www.leleux.be> - Customer information: 0800/25511.