

# Leleux Press Review

Tuesday 1/8/2017



<p><b>B20 Intraday</b></p>	<p align="center"><b>BEL 20 (Belgium)</b></p> <table border="1"> <tr> <td>Last Price</td> <td align="right"><b>3942,46</b></td> <td>Minimum Price</td> <td align="right"><b>1046,07 (02/09/1992)</b></td> <td>Maximum Price</td> <td align="right"><b>4759,01 (23/05/2007)</b></td> </tr> <tr> <td>Gainers</td> <td align="center"><b>10</b></td> <td>Losers</td> <td align="center"><b>10</b></td> <td></td> <td></td> </tr> <tr> <td>SOFINA SA</td> <td align="right">125,80 ▲</td> <td>+0,84%</td> <td>AGEAS</td> <td align="right">38,06 ▼</td> <td align="right">-0,52%</td> </tr> <tr> <td>ACKERMANS-VAN HAAREN</td> <td align="right">152,80 ▲</td> <td>+0,52%</td> <td>BPOST</td> <td align="right">23,15 ▼</td> <td align="right">-0,43%</td> </tr> <tr> <td>COFINIMMO (BE)</td> <td align="right">107,30 ▲</td> <td>+0,28%</td> <td>ENGIE</td> <td align="right">13,60 ▼</td> <td align="right">-0,25%</td> </tr> </table>	Last Price	<b>3942,46</b>	Minimum Price	<b>1046,07 (02/09/1992)</b>	Maximum Price	<b>4759,01 (23/05/2007)</b>	Gainers	<b>10</b>	Losers	<b>10</b>			SOFINA SA	125,80 ▲	+0,84%	AGEAS	38,06 ▼	-0,52%	ACKERMANS-VAN HAAREN	152,80 ▲	+0,52%	BPOST	23,15 ▼	-0,43%	COFINIMMO (BE)	107,30 ▲	+0,28%	ENGIE	13,60 ▼	-0,25%
Last Price	<b>3942,46</b>	Minimum Price	<b>1046,07 (02/09/1992)</b>	Maximum Price	<b>4759,01 (23/05/2007)</b>																										
Gainers	<b>10</b>	Losers	<b>10</b>																												
SOFINA SA	125,80 ▲	+0,84%	AGEAS	38,06 ▼	-0,52%																										
ACKERMANS-VAN HAAREN	152,80 ▲	+0,52%	BPOST	23,15 ▼	-0,43%																										
COFINIMMO (BE)	107,30 ▲	+0,28%	ENGIE	13,60 ▼	-0,25%																										
<p><b>CAC Intraday</b></p>	<p align="center"><b>CAC 40 (France)</b></p> <table border="1"> <tr> <td>Last Price</td> <td align="right"><b>5093,77</b></td> <td>Minimum Price</td> <td align="right"><b>2693,21 (23/09/2011)</b></td> <td>Maximum Price</td> <td align="right"><b>7347,94 (21/10/2009)</b></td> </tr> <tr> <td>Gainers</td> <td align="center"><b>8</b></td> <td>Losers</td> <td align="center"><b>32</b></td> <td></td> <td></td> </tr> <tr> <td>ARCELORMITTAL SA (NL)</td> <td align="right">22,19 ▲</td> <td>+0,77%</td> <td>RENAULT SA</td> <td align="right">76,16 ▼</td> <td align="right">-0,98%</td> </tr> <tr> <td>KERING</td> <td align="right">295,50 ▲</td> <td>+0,69%</td> <td>UNIBAIL</td> <td align="right">211,35 ▼</td> <td align="right">-0,98%</td> </tr> <tr> <td>VINCI</td> <td align="right">75,74 ▲</td> <td>+0,54%</td> <td>SCHNEIDER ELECTRIC (</td> <td align="right">66,35 ▼</td> <td align="right">-0,91%</td> </tr> </table>	Last Price	<b>5093,77</b>	Minimum Price	<b>2693,21 (23/09/2011)</b>	Maximum Price	<b>7347,94 (21/10/2009)</b>	Gainers	<b>8</b>	Losers	<b>32</b>			ARCELORMITTAL SA (NL)	22,19 ▲	+0,77%	RENAULT SA	76,16 ▼	-0,98%	KERING	295,50 ▲	+0,69%	UNIBAIL	211,35 ▼	-0,98%	VINCI	75,74 ▲	+0,54%	SCHNEIDER ELECTRIC (	66,35 ▼	-0,91%
Last Price	<b>5093,77</b>	Minimum Price	<b>2693,21 (23/09/2011)</b>	Maximum Price	<b>7347,94 (21/10/2009)</b>																										
Gainers	<b>8</b>	Losers	<b>32</b>																												
ARCELORMITTAL SA (NL)	22,19 ▲	+0,77%	RENAULT SA	76,16 ▼	-0,98%																										
KERING	295,50 ▲	+0,69%	UNIBAIL	211,35 ▼	-0,98%																										
VINCI	75,74 ▲	+0,54%	SCHNEIDER ELECTRIC (	66,35 ▼	-0,91%																										
<p><b>AEX Intraday</b></p>	<p align="center"><b>AEX (Nederland)</b></p> <table border="1"> <tr> <td>Last Price</td> <td align="right"><b>525,44</b></td> <td>Minimum Price</td> <td align="right"><b>194,99 (09/03/2009)</b></td> <td>Maximum Price</td> <td align="right"><b>806,41 (21/10/2009)</b></td> </tr> <tr> <td>Gainers</td> <td align="center"><b>11</b></td> <td>Losers</td> <td align="center"><b>14</b></td> <td></td> <td></td> </tr> <tr> <td>ROYAL DUTCH SHELL A</td> <td align="right">23,92 ▲</td> <td>+0,90%</td> <td>UNIBAIL</td> <td align="right">211,35 ▼</td> <td align="right">-0,98%</td> </tr> <tr> <td>AALBERTS INDUSTRIES</td> <td align="right">36,90 ▲</td> <td>+0,79%</td> <td>GEMALTO N.V.</td> <td align="right">43,06 ▼</td> <td align="right">-0,85%</td> </tr> <tr> <td>ARCELORMITTAL SA (NL)</td> <td align="right">22,19 ▲</td> <td>+0,77%</td> <td>SBM OFFSHORE NV</td> <td align="right">14,61 ▼</td> <td align="right">-0,78%</td> </tr> </table>	Last Price	<b>525,44</b>	Minimum Price	<b>194,99 (09/03/2009)</b>	Maximum Price	<b>806,41 (21/10/2009)</b>	Gainers	<b>11</b>	Losers	<b>14</b>			ROYAL DUTCH SHELL A	23,92 ▲	+0,90%	UNIBAIL	211,35 ▼	-0,98%	AALBERTS INDUSTRIES	36,90 ▲	+0,79%	GEMALTO N.V.	43,06 ▼	-0,85%	ARCELORMITTAL SA (NL)	22,19 ▲	+0,77%	SBM OFFSHORE NV	14,61 ▼	-0,78%
Last Price	<b>525,44</b>	Minimum Price	<b>194,99 (09/03/2009)</b>	Maximum Price	<b>806,41 (21/10/2009)</b>																										
Gainers	<b>11</b>	Losers	<b>14</b>																												
ROYAL DUTCH SHELL A	23,92 ▲	+0,90%	UNIBAIL	211,35 ▼	-0,98%																										
AALBERTS INDUSTRIES	36,90 ▲	+0,79%	GEMALTO N.V.	43,06 ▼	-0,85%																										
ARCELORMITTAL SA (NL)	22,19 ▲	+0,77%	SBM OFFSHORE NV	14,61 ▼	-0,78%																										
<p><b>DAX Intraday</b></p>	<p align="center"><b>DAX (Deutschland)</b></p> <table border="1"> <tr> <td>Last Price</td> <td align="right"><b>12118,25</b></td> <td>Minimum Price</td> <td align="right"><b>438,38 (18/03/2002)</b></td> <td>Maximum Price</td> <td align="right"><b>636497,44 (18/03/2011)</b></td> </tr> <tr> <td>Gainers</td> <td align="center"><b>10</b></td> <td>Losers</td> <td align="center"><b>20</b></td> <td></td> <td></td> </tr> <tr> <td>BEIERSDORF (DE)</td> <td align="right">92,70 ▲</td> <td>+0,96%</td> <td>DAIMLER AG (DE)</td> <td align="right">59,29 ▼</td> <td align="right">-0,93%</td> </tr> <tr> <td>HENKEL KGAA (DE)</td> <td align="right">119,75 ▲</td> <td>+0,33%</td> <td>VONOVIA SE</td> <td align="right">34,26 ▼</td> <td align="right">-0,88%</td> </tr> <tr> <td>MUENCHENER RUECKVER</td> <td align="right">181,50 ▲</td> <td>+0,33%</td> <td>SIEMENS (DE)</td> <td align="right">114,75 ▼</td> <td align="right">-0,86%</td> </tr> </table>	Last Price	<b>12118,25</b>	Minimum Price	<b>438,38 (18/03/2002)</b>	Maximum Price	<b>636497,44 (18/03/2011)</b>	Gainers	<b>10</b>	Losers	<b>20</b>			BEIERSDORF (DE)	92,70 ▲	+0,96%	DAIMLER AG (DE)	59,29 ▼	-0,93%	HENKEL KGAA (DE)	119,75 ▲	+0,33%	VONOVIA SE	34,26 ▼	-0,88%	MUENCHENER RUECKVER	181,50 ▲	+0,33%	SIEMENS (DE)	114,75 ▼	-0,86%
Last Price	<b>12118,25</b>	Minimum Price	<b>438,38 (18/03/2002)</b>	Maximum Price	<b>636497,44 (18/03/2011)</b>																										
Gainers	<b>10</b>	Losers	<b>20</b>																												
BEIERSDORF (DE)	92,70 ▲	+0,96%	DAIMLER AG (DE)	59,29 ▼	-0,93%																										
HENKEL KGAA (DE)	119,75 ▲	+0,33%	VONOVIA SE	34,26 ▼	-0,88%																										
MUENCHENER RUECKVER	181,50 ▲	+0,33%	SIEMENS (DE)	114,75 ▼	-0,86%																										
<p><b>IUKX Intraday</b></p>	<p align="center"><b>FTSE 100 (United Kingdom)</b></p> <table border="1"> <tr> <td>Last Price</td> <td align="right"><b>7377,14</b></td> <td>Minimum Price</td> <td align="right"><b>3277,50 (12/03/2003)</b></td> <td>Maximum Price</td> <td align="right"><b>53548,10 (16/11/2009)</b></td> </tr> <tr> <td>Gainers</td> <td align="center"><b>0</b></td> <td>Losers</td> <td align="center"><b>0</b></td> <td></td> <td></td> </tr> </table>	Last Price	<b>7377,14</b>	Minimum Price	<b>3277,50 (12/03/2003)</b>	Maximum Price	<b>53548,10 (16/11/2009)</b>	Gainers	<b>0</b>	Losers	<b>0</b>																				
Last Price	<b>7377,14</b>	Minimum Price	<b>3277,50 (12/03/2003)</b>	Maximum Price	<b>53548,10 (16/11/2009)</b>																										
Gainers	<b>0</b>	Losers	<b>0</b>																												
<p><b>I930 Intraday</b></p>	<p align="center"><b>MIB 30 (Italia)</b></p> <table border="1"> <tr> <td>Last Price</td> <td align="right"><b>21486,91</b></td> <td>Minimum Price</td> <td align="right"><b>12320,50 (24/07/2012)</b></td> <td>Maximum Price</td> <td align="right"><b>48766,00 (05/04/2001)</b></td> </tr> <tr> <td>Gainers</td> <td align="center"><b>19</b></td> <td>Losers</td> <td align="center"><b>6</b></td> <td></td> <td></td> </tr> <tr> <td>ATLANTIA SPA</td> <td align="right">25,69 ▲</td> <td>+0,94%</td> <td>MEDIASET (IT)</td> <td align="right">3,31 ▼</td> <td align="right">-0,78%</td> </tr> <tr> <td>UBI BANCA SCPA</td> <td align="right">4,09 ▲</td> <td>+0,88%</td> <td>UNICREDIT</td> <td align="right">16,64 ▼</td> <td align="right">-0,65%</td> </tr> <tr> <td>SNAM RETE GAS</td> <td align="right">4,00 ▲</td> <td>+0,85%</td> <td>MEDIOBANCA (IT)</td> <td align="right">8,81 ▼</td> <td align="right">-0,45%</td> </tr> </table>	Last Price	<b>21486,91</b>	Minimum Price	<b>12320,50 (24/07/2012)</b>	Maximum Price	<b>48766,00 (05/04/2001)</b>	Gainers	<b>19</b>	Losers	<b>6</b>			ATLANTIA SPA	25,69 ▲	+0,94%	MEDIASET (IT)	3,31 ▼	-0,78%	UBI BANCA SCPA	4,09 ▲	+0,88%	UNICREDIT	16,64 ▼	-0,65%	SNAM RETE GAS	4,00 ▲	+0,85%	MEDIOBANCA (IT)	8,81 ▼	-0,45%
Last Price	<b>21486,91</b>	Minimum Price	<b>12320,50 (24/07/2012)</b>	Maximum Price	<b>48766,00 (05/04/2001)</b>																										
Gainers	<b>19</b>	Losers	<b>6</b>																												
ATLANTIA SPA	25,69 ▲	+0,94%	MEDIASET (IT)	3,31 ▼	-0,78%																										
UBI BANCA SCPA	4,09 ▲	+0,88%	UNICREDIT	16,64 ▼	-0,65%																										
SNAM RETE GAS	4,00 ▲	+0,85%	MEDIOBANCA (IT)	8,81 ▼	-0,45%																										
<p><b>DJIA Intraday</b></p>	<p align="center"><b>Dow Jones Industries (United States)</b></p> <table border="1"> <tr> <td>Last Price</td> <td align="right"><b>21891,12</b></td> <td>Minimum Price</td> <td align="right"><b>0,20 (21/10/2011)</b></td> <td>Maximum Price</td> <td align="right"><b>21926,69 (31/07/2017)</b></td> </tr> <tr> <td>Gainers</td> <td align="center"><b>20</b></td> <td>Losers</td> <td align="center"><b>10</b></td> <td></td> <td></td> </tr> <tr> <td>CHEVRON CORP (US)</td> <td align="right">109,19 ▲</td> <td>+0,98%</td> <td>MCDONALDS</td> <td align="right">155,14 ▼</td> <td align="right">-0,45%</td> </tr> <tr> <td>VERIZON COMM (US)</td> <td align="right">48,40 ▲</td> <td>+0,95%</td> <td>APPLE INC</td> <td align="right">148,85 ▼</td> <td align="right">-0,43%</td> </tr> <tr> <td>GOLDMAN SACHS (US)</td> <td align="right">225,33 ▲</td> <td>+0,76%</td> <td>MICROSOFT (US)</td> <td align="right">72,72 ▼</td> <td align="right">-0,43%</td> </tr> </table>	Last Price	<b>21891,12</b>	Minimum Price	<b>0,20 (21/10/2011)</b>	Maximum Price	<b>21926,69 (31/07/2017)</b>	Gainers	<b>20</b>	Losers	<b>10</b>			CHEVRON CORP (US)	109,19 ▲	+0,98%	MCDONALDS	155,14 ▼	-0,45%	VERIZON COMM (US)	48,40 ▲	+0,95%	APPLE INC	148,85 ▼	-0,43%	GOLDMAN SACHS (US)	225,33 ▲	+0,76%	MICROSOFT (US)	72,72 ▼	-0,43%
Last Price	<b>21891,12</b>	Minimum Price	<b>0,20 (21/10/2011)</b>	Maximum Price	<b>21926,69 (31/07/2017)</b>																										
Gainers	<b>20</b>	Losers	<b>10</b>																												
CHEVRON CORP (US)	109,19 ▲	+0,98%	MCDONALDS	155,14 ▼	-0,45%																										
VERIZON COMM (US)	48,40 ▲	+0,95%	APPLE INC	148,85 ▼	-0,43%																										
GOLDMAN SACHS (US)	225,33 ▲	+0,76%	MICROSOFT (US)	72,72 ▼	-0,43%																										

**UMI - UMICORE (BE) - EUR**

**Umicore - Halfjaarresultaten 2017**

**Thomson Reuters (31/07/2017)**

**Hoofdlijnen**

Umicore presteerde sterk in de eerste helft van 2017, met groei van de inkomsten en winst in alle segmenten. De inkomsten zonder stopgezette activiteiten stegen met 13% terwijl de recurrente EBIT met 26% toenam. De belangrijkste groei werd geregistreerd in Energy & Surface Technologies, dankzij de sterk groeiende vraag naar Umicore's kathodematerialen voor herlaadbare batterijen gebruikt in het transportsegment.

\* Inkomsten: EUR 1,5 miljard (+7%) of EUR 1,4 miljard (+13%) zonder stopgezette activiteiten \* Recurrente EBITDA: EUR 296 miljoen (+14%) of EUR 288 miljoen (+21%) zonder stopgezette activiteiten \* Recurrente EBIT: EUR 204 miljoen (+16%) of EUR 195 miljoen (+26%) zonder stopgezette activiteiten \* ROCE: 15,9% (tegenover 14,6% in de eerste helft van 2016) \* Recurrente nettowinst (aandeel Groep): EUR 134 miljoen (+20%) \* Recurrente winst per aandeel: EUR 1,23 (+19%) \* Nettoschuld: EUR 556 miljoen stemt overeen met een schuldgraad van 23,2%

De strategie van Umicore om een duidelijke marktleider te zijn in materialen voor schone mobiliteit en recycling wordt ondersteund door aanzienlijke organische investeringen en overnames die een groeiversnelling mogelijk maken. Het investeringsprogramma om de productiecapaciteit voor kathodematerialen te verzeilverdigen, vordert uitstekend en de eerste nieuwe productielijnen zullen tegen eind dit jaar worden opgeleverd. In Catalysis zullen de volledige overname van de Ordeg joint venture in Zuid-Korea en de overeenkomst om de katalysatoractiviteiten voor zware dieselloopstukken van Haldor Topsoe over te nemen, de positie van Umicore verder versterken in respectievelijk de segmenten voor personenwagens en zware dieselloopstukken.

Umicore boekte in de eerste jaarhelft ook vooruitgang met het verder stroomlijnen van haar portefeuille en vatte in mei exclusieve onderhandelingen aan om haar Building Products-activiteiten te verkopen.

Umicore diversifieerde met succes haar financieringsbronnen en breidde de duur van haar schuldprofiel uit door een combinatie van private plaatsingen van een krediet in Europa en de Verenigde Staten voor een totaal bedrag van bijna EUR 700 miljoen met looptijden van 7 tot 12 jaar.

Umicore heeft beslist om niet langer updates voor het eerste en derde kwartaal te publiceren. Het management zal de dialoog blijven aangaan met investeerders rond strategische thema's en de geboekte vooruitgang ten opzichte van Umicore's langetermijndoelstellingen.

Een interim-dividend van EUR 0,65 per aandeel wordt uitgekeerd in augustus. Dit bedrag stemt overeen met de helft van het jaarlijkse dividend voor het boekjaar 2016, in lijn met het dividendbeleid. Vooruitzichten

Umicore verwacht dat de recurrente EBIT voor het volledige jaar aan de bovenkant van de eerder aangegeven vork van EUR 370 tot EUR 400 miljoen zal liggen, in de veronderstelling dat de huidige marktvoorwaarden blijven gelden. Indien de stopgezette activiteiten buiten beschouwing worden gelaten, komt dit neer op de bovenkant van een vork van EUR 355 tot EUR 385 miljoen.

Opmerking: In overeenstemming met IFRS 5 werden geen afschrijvingen opgenomen voor de stopgezette activiteiten. Alle vergelijkingen worden gemaakt met de eerste helft van 2016, tenzij anders vermeld. Alle indicatoren van de Groep omvatten de stopgezette activiteiten, tenzij anders vermeld. Zinc Chemicals droeg 6 maanden bij aan de indicatoren van de stopgezette activiteiten in de eerste helft van 2016 en werd verkocht op 1 november 2016.

UMICORE (BE) Historic



**UMI - UMICORE (BE) - EUR**

**Umicore - Résultats semestriels 2017**

**Thomson Reuters (31/07/2017)**

**Faits marquants**

Umicore a réalisé une solide performance au premier semestre 2017, enregistrant une croissance des revenus et des bénéfices dans tous les segments d'activité. Les revenus hors activités non-continues ont augmenté de 13% tandis que l'EBIT récurrent a progressé de 26%. La croissance la plus importante est attribuable à Energy & Surface Technologies, suite à la forte hausse de la demande de matériaux cathodiques d'Umicore pour batteries rechargeables destinées aux applications automobiles.

\* Revenus de EUR 1,5 milliards (+7%) ou EUR 1,4 milliards (+13%) hors activités non-continues \* EBITDA récurrent de EUR 296 millions (+14%) ou EUR 288 millions (+21%) hors activités non-continues \* EBIT récurrent de EUR 204 millions (+16%) ou EUR 195 millions (+26%) hors activités non-continues \* ROCE de 15,9% (contre 14,6% au premier semestre 2016) \* Résultat net récurrent (part du Groupe) de EUR 134 millions (+20%) \* Bénéfice par action récurrent de EUR 1,23 (+19%) \* Dette nette à EUR 556 millions correspondant à un ratio d'endettement de 23,2%

La stratégie d'Umicore visant le leadership dans les matériaux destinés à la mobilité propre et le recyclage est soutenue par d'importants investissements organiques et par des acquisitions qui permettent une accélération de la croissance. Le programme d'investissement visant à multiplier par six la capacité de production de matériaux cathodiques enregistrés d'excellents progrès et les premières lignes de production supplémentaires seront mises en service vers la fin de l'année. Chez Catalysis, l'acquisition des parts restantes de l'entreprise Ordeg en Corée du Sud et l'accord visant à acquérir les activités dans les catalyseurs pour poids lourds de Haldor Topsoe vont encore renforcer la position d'Umicore, respectivement dans les segments des véhicules légers et des poids lourds.

Umicore a également enregistré des progrès dans la rationalisation de son portefeuille au premier semestre ; en mai, l'entreprise a entamé des négociations exclusives pour vendre ses activités Building Products.

Umicore est parvenu à diversifier ses sources de financement par dette et à allonger leur durée en combinant des placements privés de dette en Europe et aux États-Unis pour un montant total de près de EUR 700 millions et des échéances allant de 7 à 12 ans.

Umicore a décidé de ne plus publier de revues trimestrielles. Le management continuera à dialoguer avec les investisseurs tout au long de l'année afin d'aborder des thèmes stratégiques et de discuter des progrès relatifs aux ambitions à long terme.

Un dividende intérimaire de EUR 0,65 par action sera mis en paiement en août. Ce montant correspond à la moitié du dividende annuel payé pour l'exercice 2016, conformément à la politique en matière de dividende. Perspectives

Umicore s'attend à ce que son EBIT récurrent annuel se situe dans le haut de la fourchette annoncée précédemment de EUR 370 millions à EUR 400 millions en supposant que les conditions de marché actuelles perdurent. Si l'on exclut les activités non-continues, ceci équivaut à la partie supérieure de la fourchette allant de EUR 355 millions à EUR 385 millions.

Remarque: Conformément à la norme IFRS 5, aucun amortissement n'a été comptabilisé pour les activités non-continues. Sauf mention contraire, toutes les comparaisons portent sur le premier semestre 2016. Tous les indicateurs clés du Groupe incluent les activités non-continues, sauf mention contraire. Durant le premier semestre 2016, Zinc Chemicals a contribué pendant 6 mois aux indicateurs clés des activités non-continues et a été vendu le 1<sup>er</sup> novembre 2016.

UMICORE (BE) Historic



# Leleux Press Review

Tuesday 1/8/2017



<p>SANOFI Historic</p>	<p><b>SAN - SANOFI - EUR</b></p> <p><b>Sanofi: relève son objectif de BNPA annuel.</b> <span style="float: right;"><b>Cercle Finance (31/07/2017)</b></span></p> <p>(CercleFinance.com) - Sanofi relève ses perspectives de BNPA (bénéfice net par action) des activités 2017 à globalement stable à TCC (taux de changes constants) et l'anticipe dorénavant globalement stable, sauf événements majeurs défavorables imprévus.</p> <p>Au titre du deuxième trimestre, le groupe de santé affiche un BNPA des activités en hausse de 1,5% de 1,35 euros et un résultat opérationnel des activités en progression de 4,1% à 2.299 millions d'euros, évolutions toujours à TCC.</p> <p>Le chiffre d'affaires s'est élevé à 8.663 millions, soit une progression de 6,4% à données publiées et 5,5% à TCC, reflétant le changement de périmètre des entités globales santé grand public et vaccins. En organique, la progression a été de 0,6%. Sanofi explique que la poursuite de la croissance de Sanofi Genzyme, Sanofi Pasteur et des marchés émergents ainsi qu'une gestion disciplinée des dépenses, lui ont permis de plus que compenser les défis de sa franchise diabète.</p>
<p>LEGRAND SA Historic</p>	<p><b>LR - LEGRAND SA - EUR</b></p> <p><b>Legrand: hausse de 11,5% du résultat net au 1er semestre.</b> <span style="float: right;"><b>Cercle Finance (31/07/2017)</b></span></p> <p>(CercleFinance.com) - Legrand publie au titre du premier semestre 2017 un résultat net part du groupe de 316,2 millions d'euros, en hausse de +11,5%, et une marge opérationnelle ajustée avant acquisitions de 20,6% du chiffre d'affaires, en progression de 0,5 point.</p> <p>Le chiffre d'affaires s'élève de +9,1% à 2.671,6 millions d'euros, dont une évolution organique des ventes de +3,2%, 'grâce à de belles performances enregistrées aussi bien par les pays matures que les nouvelles économies'.</p> <p>'Le lancement continu de nouveaux produits, dont le nouveau thermostat connecté Smarther en Italie au deuxième trimestre 2017, contribue à ces belles réalisations', ajoute le PDG de l'équipementier électrique, Gilles Schnepf.</p> <p>Legrand confirme pleinement ses deux objectifs pour 2017, à savoir une progression organique de son chiffre d'affaires entre 0% et +3%, et une marge opérationnelle ajustée avant prise en compte des acquisitions (à périmètre 2016) entre 19,3% et 20,1%.</p>
<p>VEOLIA ENV (FR) Historic</p>	<p><b>VIE - VEOLIA ENV (FR) - EUR</b></p> <p><b>Veolia: repli de 8,6% du résultat net courant.</b> <span style="float: right;"><b>Cercle Finance (31/07/2017)</b></span></p> <p>(CercleFinance.com) - Veolia publie au titre du premier semestre 2017 un résultat net courant part du groupe de 295 millions d'euros, en repli de 8,6%, et un EBIT courant de 773,8 millions, en hausse de 0,3%, par rapport à une base 2016 retraitée.</p> <p>L'EBITDA s'inscrit en hausse de 0,4% à change constant, à 1.651 millions d'euros, ayant bénéficié de ses deux leviers de croissance, les économies de coûts (effet de 126 millions d'euros au cours du semestre) et la croissance soutenue du chiffre d'affaires.</p> <p>Le chiffre d'affaires du groupe de services aux collectivités s'établit à 12.346 millions d'euros, soit une croissance de 4,4% à change constant (+4,3% en courant) et de 3,1% à périmètre et change constants.</p> <p>Veolia confirme pleinement ses objectifs. Pour 2017, il table sur un redémarrage de la croissance du chiffre d'affaires, une stabilité ou croissance modérée de l'EBITDA et un effort accru de réductions de coûts supérieur à 250 millions d'euros.</p>
<p>HEINEKEN NV Historic</p>	<p><b>HEIA - HEINEKEN NV - EUR</b></p> <p><b>Heineken: au-dessus des attentes au premier semestre.</b> <span style="float: right;"><b>Cercle Finance (31/07/2017)</b></span></p> <p>(CercleFinance.com) - Bonne première moitié d'exercice pour Heineken, qui a rapporté ce lundi avant marché avoir généré un bénéfice net de 871 millions d'euros à fin juin, soit un bond de 48,6% sur un an.</p> <p>Cette progression significative tient sa source dans une base de comparaison favorable. Elle s'explique également par une hausse de 2,6% des volumes, bien que celle-ci se soit révélée légèrement décevante.</p> <p>Le bénéfice opérationnel (Ebit) du brasseur néerlandais a quant à lui augmenté de 11,8% par rapport aux 6 premiers mois de 2016 à 1,81 milliard d'euros, contre une estimation moyenne des analystes de 1,76 milliard.</p> <p>Le chiffre d'affaires a de surcroît crû de 5,7% à périmètre comparable (+3,8% en publié) à 10,48 milliards d'euros, légèrement au-dessus de la prévision du consensus de 10,45 milliards.</p> <p>Heineken a maintenu ses prévisions dans le sillage de cette publication. Le groupe continue donc d'ambitionner une croissance de ses revenus et de sa rentabilité au second semestre, ainsi qu'une amélioration de 400 points de base de sa marge opérationnelle (hors impact des acquisitions récentes, dont celle de la filiale brésilienne de Kirin).</p>

# Leleux Press Review

Tuesday 1/8/2017

## ORA - ORANGE (FR) - EUR

### Orange : Publication of the first half 2017 financial report

Thomson Reuters (31/07/2017)

press release Paris, 31 July 2016

Publication of Orange's first half 2017 financial report

On 27 July 2017, Orange published its first half 2017 financial report.

The report was filed with the Autorité des Marchés Financiers. It is available on the website of the Company at the following address:

<http://www.orange.com/en/investors/regulated-information>

About Orange Orange is one of the world's leading telecommunications operators with sales of 40.9 billion euros in 2016 and 153,000 employees worldwide at 30 June 2017. Present in 29 countries, the Group has a total customer base of 269 million customers worldwide at 30 June 2017, including 207 million mobile customers and 19 million fixed broadband customers. Orange is also a leading provider of global IT and telecommunication services to multinational companies, under the brand Orange Business Services. In March 2015, the Group presented its new strategic plan 'Essentials2020' which places customer experience at the heart of its strategy with the aim of allowing them to benefit fully from the digital universe and the power of its new generation networks.

Orange is listed on Euronext Paris (symbol ORA) and on the New York Stock Exchange (symbol ORAN). For more information on the internet and on your mobile: [www.orange.com](http://www.orange.com), [www.orange-business.com](http://www.orange-business.com), [www.livetv.orange.com](http://www.livetv.orange.com) or to follow us on Twitter: @orangegroup. Orange and any other Orange product or service names included in this material are trademarks of Orange or Orange Brand Services Limited.

Press contact: +33 1 44 44 93 93 Tom Wright, [tom.wright@orange.com](mailto:tom.wright@orange.com)



## UMI - UMICORE (BE) - EUR

### Umicore: confiant pour ses objectifs annuels.

Cercle Finance (31/07/2017)

(CercleFinance.com) - Umicore s'adjuge 2,5% à Bruxelles, après que le groupe de matériaux de spécialités s'est dit confiant dans l'atteinte d'un profit opérationnel récurrent à la borne haute de sa fourchette cible annuelle précédente.

Pour mémoire, le groupe, qui recycle des métaux précieux de vieux ordinateurs et téléphones mobiles, l'anticipait entre 370 à 400 millions (355 à 385 millions hors opérations non poursuivies).

Sur les six premiers mois de l'année, le Belge a vu son profit opérationnel récurrent augmenter de 26% à 195 millions d'euros pour des revenus en croissance de 13% à 1,4 milliards, hors opérations non poursuivies.



## ABBN - ABB AG (CH) NOM - CHF

### ABB: annulation de près de 47 millions d'actions.

Cercle Finance (31/07/2017)

(CercleFinance.com) - ABB annonce qu'il a procédé plus tôt ce mois-ci à l'annulation de 46,6 millions de ses propres actions, acquises précédemment dans le cadre de son programme de rachat d'actions.

Cette annulation, autorisée par les actionnaires réunis le 13 avril, ramène le nombre de titres composant le capital social de 2,21 à 2,17 milliards.

Le groupe d'ingénierie helvétique détient actuellement 34,1 millions de ses propres actions, soit 1,6% du nombre total d'actions émises.



## MED - MEDASYS DIGITAL - EUR

### Medasys: acquisition de Netika.

Cercle Finance (31/07/2017)

(CercleFinance.com) - Medasys annonce l'acquisition de Netika SAS, société spécialisée dans le développement et la commercialisation de logiciels dédiés à l'assurance qualité et à la gestion des Systèmes d'Information de Laboratoires.

Avec plus de 2800 établissements utilisateurs de ses solutions et une équipe de près de 70 personnes, cette société strasbourgeoise a réalisé en 2016 un chiffre d'affaires de 6,1 millions d'euros pour un EBITDA d'un million.

L'évolution de son offre et du pôle biologie, désormais composé de plus de 100 personnes, permettra à Medasys d'accroître sa présence sur le secteur privé et d'apporter une réponse complète et adaptée à tout établissement (tant privé que public).



## SX - CS (COMM SYSTEMES) - EUR

### CS: hausse d'un quart de la marge opérationnelle.

Cercle Finance (31/07/2017)

(CercleFinance.com) - CS (Communication et Systèmes) affiche un résultat net d'un million d'euros au titre du premier semestre 2017 contre 0,6 million au 30 juin 2016, et une marge opérationnelle en progression de 25% à 5,1 millions, soit 5,7% du chiffre d'affaires.

Au cours de ce premier semestre, le groupe a enregistré une croissance de 10,6% de ses prises de commandes, à 93 millions d'euros, et de 1,2% de son chiffre d'affaires à 89,3 millions. Le carnet de commandes est de plus de 13 mois du chiffre d'affaires. Le spécialiste des systèmes critiques affirme 'entamer une nouvelle phase de son développement avec l'engagement d'une réflexion stratégique par croissance externe ciblée sur ses métiers, le Plan Ambition 2021'.



## NXI - NEXITY - EUR

### Nexity: succès de l'offre d'actionnariat salarié.

Cercle Finance (31/07/2017)

(CercleFinance.com) - Nexity annonce que son offre d'actionnariat salarié 'Axion 2017-2022' s'est conclue avec succès avec 550.000 actions nouvelles (soit 0,99% du capital au 30 juin 2017), émises à un prix de 41,36 euros.






Près de 3.300 collaborateurs du groupe immobilier, représentant plus de 50% de l'effectif salarié éligible, ont souscrit à l'opération, qui a été sursouscrite trois fois.

Ces taux d'adhésion et de souscription ont été les plus élevés jamais atteints par Nexity pour des augmentations de capital réservées aux salariés. Les managers et collaborateurs détiennent aujourd'hui 16,5% de son capital.



# Leleux Press Review

Tuesday 1/8/2017

 <p><b>NEXTSTAGE Historic</b></p> <p>110 108 106 104 102 100 12-2016 03-2017 06-2017 09-2017</p>	<p><b>NEXTS - NEXTSTAGE - EUR</b></p> <p><b>NextStage: investit dans dans une plateforme digitale.</b> <b>Cercle Finance (31/07/2017)</b></p> <p>(CercleFinance.com) - NextStage annonce un nouvel investissement de 11,5 millions d'euros, dans une plateforme digitale dont le nom sera rendu public courant septembre. Compte tenu des investissements en cours ou à venir, il devrait dépasser son objectif d'investissement annuel de 40 millions.</p> <p>Dans ce contexte le groupe a l'intention de procéder à une augmentation de capital dans les prochains mois, sous réserve des conditions de marché, afin de poursuivre le renforcement de sa capacité financière et le déploiement de sa stratégie d'investissement.</p> <p>NextStage maintient donc également ses objectifs à terme, à savoir construire un portefeuille diversifié de 40 à 50 sociétés et atteindre un capital de 500 millions d'euros.</p>
 <p><b>TESLA INC Historic</b></p> <p>400 300 200 100 0 04-2016 10-2016 04-2017 10-2017</p>	<p><b>TSLA - TESLA INC - USD</b></p> <p><b>Tesla: la Model 3 présentée en Californie.</b> <b>Cercle Finance (31/07/2017)</b></p> <p>(CercleFinance.com) - Ce pourrait être un virage majeur dans l'histoire de Tesla, constructeur californien de voitures décarbonées aux ambitions élevées et qui vise désormais une clientèle plus large. Jusqu'ici cantonné aux modèles de luxe, il a présenté vendredi soir en Californie la Model 3, qui pourrait faire (enfin) décoller ses ventes.</p> <p>Celle-ci sera commercialisée au prix de 30.000 euros, soit environ 3 fois moins que les Model S et X.</p> <p>Président-fondateur de Tesla, Elon Musk s'est voulu dithyrambique, assurant que ce nouvel opus a été pensé jusque dans les moindres détails.</p> <p>La Model 3 aurait déjà généré quelque 400.000 pré-commandes. Elle sera disponible dès octobre outre-Atlantique et mi-2018 dans l'Hexagone.</p> <p>Pour rappel, Tesla a annoncé au début du mois avoir livré 22.000 voitures au deuxième trimestre, certes en dessous du record historique de 25.000 enregistré lors des 3 mois précédents, mais 53% de mieux qu'au deuxième trimestre 2016.</p>
 <p><b>SABETON Historic</b></p> <p>25 22.5 20 17.5 15 12.5 04-2016 10-2016 04-2017 10-2017</p>	<p><b>SABE - SABETON - EUR</b></p> <p><b>Sabeton: ROC négatif au 30 juin.</b> <b>Cercle Finance (31/07/2017)</b></p> <p>(CercleFinance.com) - Publiés ce lundi, les résultats du premier semestre de Sabeton ont été marqués par un bénéfice net part du groupe de près de 2,58 millions d'euros, en vive hausse par rapport au profit de 343.000 euros engrangé à fin juin 2016.</p> <p>Le groupe a en revanche déploré une perte opérationnelle courante de 148.000 euros, contre un bénéfice de 155.000 euros à l'issue des 6 premiers mois de 2016.</p> <p>Le chiffre d'affaires est quant à lui passé de 32,09 millions d'euros à 34,85 millions.</p> <p>Enfin, en termes de structure financière, la trésorerie s'établissait à près de 45,25 millions d'euros au 30 juin dernier, contre 33,8 millions un an plus tôt, tandis que les capitaux propres ont crû de 2,67 millions environ à 64,49 millions d'euros.</p>
 <p><b>THALES / EX THOMSON CSF Historic</b></p> <p>100 90 80 70 04-2016 10-2016 04-2017 10-2017</p>	<p><b>HO - THALES / EX THOMSON CSF - EUR</b></p> <p><b>Thales: 2 arrivées au comité exécutif.</b> <b>Cercle Finance (31/07/2017)</b></p> <p>(CercleFinance.com) - Thales a annoncé ce lundi après-midi l'accession de Pierre-Eric Pommellet au poste de directeur général, Opérations et Performance. Il remplacera Michel Mathieu, qui prendra sa retraite, à compter du 1er septembre prochain.</p> <p>Pierre-Eric Pommellet a intégré Thales en 1997. Il occupait la fonction de directeur général adjoint, Systèmes de Mission de Défense depuis 2010.</p> <p>Philippe Duhamel, qui a rejoint Thales en 1987, lui succèdera à ce poste. Il était depuis juin 2016 directeur, Opérations et directions fonctionnelles au sein de la direction Opérations et Performance du groupe.</p>
 <p><b>CRCAM ALPES PROVENCES Historic</b></p> <p>110 100 90 80 70 04-2016 10-2016 04-2017 10-2017</p>	<p><b>CRAP - CRCAM ALPES PROVENCES - EUR</b></p> <p><b>CRCAM Alpes Provence : Mise à disposition Avis Financier au</b> <b>Thomson Reuters (31/07/2017)</b></p> <p>Communiqué Information réglementée</p> <p>Aix-en-Provence, le 31 juillet 2017</p> <p>CRCAM Alpes Provence : Mise à disposition de l'avis financier au 30 juin 2017</p> <p>Le Crédit Agricole Alpes Provence vous informe que le document est disponiblesur son site Internet : <a href="http://www.ca-alpesprovence.fr">www.ca-alpesprovence.fr</a> et a été transmis à l'Autorité des Marchés Financiers.</p> <p>Lien direct vers la rubrique « Informations réglementées » : <a href="https://ca-alpesprovence-dedie.com/boCommunique/pdf/597f412b7b1dc.pdf">https://ca-alpesprovence-dedie.com/boCommunique/pdf/597f412b7b1dc.pdf</a></p> <p>NYSE Euronext Paris - Eurolist compartiment C - ISIN : FR0000044323 Responsable de l'Information Financière : Jérôme VUILLEMOT (Directeur Financier)E-mail : <a href="mailto:jerome.vuillemot@ca-alpesprovence.fr">jerome.vuillemot@ca-alpesprovence.fr</a> L'ensemble des informations réglementées sont disponibles sur le site internet <a href="http://www.ca-alpesprovence.fr">www.ca-alpesprovence.fr</a></p>

# Leleux Press Review

Tuesday 1/8/2017



CVLA - VALE S.A. PFD A (FFM) - EUR

## Offre Publique d'Echange

Corporate Actions Leleux  
Associated Brokers (31/07/2017)

Les actions VALE PFD font l'objet d'une offre publique d'échange de la part de l'émetteur. VALE S.A. offre d'échanger les actions préférentielles contre les actions ordinaires. Chaque action préférentielle donne droit à 0,9342 actions VALE S.A. (BRVALEACNOR0). En cas de participation, les fractions ne seront pas indemnisées et les actions seront arrondies à l'unité inférieure. Cette offre est sujette à conditions. Plus d'informations sur cette opération peuvent être trouvées sur le site de l'émetteur [www.vale.com](http://www.vale.com).

Une des 2 options suivantes peut être choisie :

- Option 1: Accepter l'offre. - Option 2: Refuser l'offre.

La date limite pour répondre à cette opération sur titres a été fixée au 1 Août 2017.



CVLA - VALE S.A. PFD A (FFM) - EUR

## Openbaar bod tot omruiling

Corporate Actions Leleux  
Associated Brokers (31/07/2017)

Er is een openbaar bod tot omruiling op de aandelen VALE PFD aangekondigd door de uitgever. VALE S.A. biedt de mogelijkheid om de preferentiële aandelen in te ruilen voor gewone aandelen. Elk preferentieel aandeel kan worden omgeuild voor 0,9342 aandelen VALE S.A. (BRVALEACNOR0). In geval van deelname zullen de fracties niet terugbetaald worden en de aandelen worden afgerond naar de lagere eenheid. Dit aanbod is onderworpen aan voorwaarden. Meer informatie is beschikbaar op de site van de uitgever [www.vale.com](http://www.vale.com).

Volgende 2 opties worden aangeboden :

- Optie 1: Het bod aanvaarden. - Optie 2: Het bod niet aanvaarden.

De uiterste antwoorddatum is vastgesteld op 1 Augustus 2017.



AGS - AGEAS - EUR

## Information réglementée - Rapport d'Ageas sur le programme d

Thomson Reuters (31/07/2017)

Dans le cadre du programme de rachat d'actions annoncé le 10 août 2016, Ageas indique que 125.153 actions Ageas ont été achetées sur Euronext Bruxelles durant la période du 24-07-2017 au 28-07-2017.

Date	Nombre élevé (EUR)	Montant total (EUR)	Cours moyen (EUR)	Cours le plus élevé (EUR)	Cours le plus bas (EUR)	d'actions (EUR)
24-07-2017	36.902	1.375.090	37,26	37,02	37,53	
25-07-2017	10.000	380.277	38,03	37,51	38,38	
26-07-2017	16.498	631.204	38,26	38,07	38,42	
27-07-2017	32.902	1.261.351	38,34	38,24	38,45	
28-07-2017	28.851	1.097.573	38,04	37,85	38,20	
<b>Total</b>	<b>125.153</b>	<b>4.745.495</b>	<b>37,92</b>	<b>37,02</b>	<b>38,45</b>	

Depuis le lancement du programme de rachat d'actions le 15 août 2016, Ageas a acheté 6.835.726 actions pour un montant d'EUR 243.536.869 représentant 3,26% du total des actions en circulation.

Le récapitulatif relatif au programme de rachat d'actions est disponible sur notre site.

Ageas est un groupe d'assurance international coté en bourse, riche de quelques 190 années d'expérience et de savoir-faire. Il propose à ses clients particuliers et professionnels des produits d'assurance Vie et Non-vie conçus pour répondre à leurs besoins spécifiques, d'aujourd'hui comme de demain. Classé parmi les plus grands groupes d'assurance européens, Ageas concentre ses activités en Europe et en Asie, qui représentent ensemble la majeure partie du marché mondial de l'assurance. Il mène des activités d'assurances couronnées de succès en Belgique, au Royaume-Uni, au Luxembourg, en France, en Italie, au Portugal, en Turquie, en Chine, en Malaisie, en Inde, en Thaïlande, au Vietnam, au Laos, au Cambodge, à Singapour, et aux Philippines; au travers d'une combinaison de filiales détenues à 100% et de partenariats à long terme avec des institutions financières solides et des distributeurs clés. Ageas figure parmi les leaders du marché dans les pays où il est actif. Il emploie au total plus de 40.000 collaborateurs et a réalisé un encaissement annuel (à 100%) proche de EUR 32 milliards en 2016.

# Leleux Press Review

Tuesday 1/8/2017



## AGS - AGEAS - EUR

### Gereguleerde informatie - Ageas rapporteert over de inko

Thomson Reuters (31/07/2017)

Naar aanleiding van het aandelen-inkoopprogramma dat op 10 augustus 2016aangekondigd werd, maakt Ageas bekend dat er 125.153 eigen aandelen ingekochtwerden op Euronext Brussel tussen 24-07-2017 en 28-07-2017.

Datum Aantal Totaal Bedrag Gemiddelde koers Laagste koers Hoogste koersaandelen (EUR) (EUR)

Datum	Aantal	Totaal Bedrag	Gemiddelde koers	Laagste koers	Hoogste koers	aandelen (EUR)
24-07-2017	36.902	1.375.090	37,26	37,02	37,53	
25-07-2017	10.000	380.277	38,03	37,51	38,38	
26-07-2017	16.498	631.204	38,26	38,07	38,42	
27-07-2017	32.902	1.261.351	38,34	38,24	38,45	
28-07-2017	28.851	1.097.573	38,04	37,85	38,20	
Totaal	125.153	4.745.495	37,92	37,02	38,45	

Vanaf de start van het aandelen-inkoopprogramma op 15 augustus 2016 heeft Ageaseen totaal van 6.835.726 aandelen ingekocht voor een bedrag van EUR243.536.869, ofwel 3,26% van het totale aantal uitstaande aandelen.

Het overzicht van het aandelen-inkoopprogramma is beschikbaar op onze website.

Ageas is een beursgenoteerde internationale verzekeringsgroep met 190 jaarvakkenis en ervaring. Het biedt zowel particulieren als bedrijven Levens- enNiet-Levensverzekeringsproducten aan die beantwoorden aan hun specifiekebehoeften, niet alleen vandaag maar ook in de toekomst. Ageas, één van degrootste verzekeringsmaatschappijen in Europa, is vooral werkzaam in Europa enAzië, die samen het grootste deel van de wereldwijde verzekeringsmarkt vormen. Via een combinatie van 100%-dochterondernemingen en langetermijnpartnerships metsterke financiële instellingen en belangrijke distributeurs, is Ageas met succesactief in België, het Verenigd Koninkrijk, Luxemburg, Frankrijk, Italië,Portugal, Turkije, China, Maleisië, India, Thailand, Vietnam, Laos, Cambodja, Singapore en de Filipijnen. Ageas behoort tot de marktleiders in de meestelanden waar het aanwezig is. Ageas telt meer dan 40.000 werknemers en in 2016bedroeg het premie-inkomen nagenoeg EUR 32 miljard (alle cijfers tegen 100%).



## LI - FONCIERE KLEPIERRE - EUR

### Klépierre : DÉCLARATION DES TRANSACTIONS SUR ACTIONS PROPRES

Thomson Reuters (31/07/2017)

Communiqué

DÉCLARATION DES TRANSACTIONS SUR ACTIONS PROPRES RÉALISÉES DU 24 AU 28 juillet 2017

Paris -31 Juillet 2017

Dans le cadre de l'exécution de son programme de rachat d'actions annoncée parcommuniqué du 13 mars 2017, le prestataire de service d'investissement mandatépar Klépierre a réalisé les transactions résumées dans le tableau qui suit entrele 24 et 28 juillet 2017 :

identifiant (MIC)	total instrument (en nombre d'acquisition)	moyen d'acquisition	Identifiant émetteur	Marché de transaction	Code journalier	Volume journalier	Prix pondéré journalier	Code Nom de de	Jour de la transaction	Code financier d'actions)
5.993	35.14	KLEPIERRE	FR0000121964	24/07/17	CHIX	FR0000121964	11,988	35.15	KLEPIERRE	FR0000121964
FR0000121964	24/07/17	TRQX	FR0000121964	4,146	35.15	KLEPIERRE	FR0000121964	24/07/17	XPAR	FR0000121964
FR0000121964	48,994	35.14	KLEPIERRE	FR0000121964	25/07/17	BATE	FR0000121964	3,542	35.25	KLEPIERRE
FR0000121964	25/07/17	CHIX	FR0000121964	15,238	35.25	KLEPIERRE	FR0000121964	25/07/17	XPAR	FR0000121964
FR0000121964	25/07/17	TRQX	FR0000121964	11,873	35.27	KLEPIERRE	FR0000121964	25/07/17	XPAR	FR0000121964
82,122	35.24									TOTAL 183,896
35.21										

\* Arrondi à deux chiffres après la virgule

Le reporting détaillé est disponible : \* sur le site Internet de Klépierre [www.klepierre.com](http://www.klepierre.com) dans l'espace Finance /Information réglementée ; ou en cliquant sur le lien suivant [http://www.klepierre.com/content/uploads/2017/07/Detail-des-transactions-du-24\\_au-28-juillet-2017.pdf](http://www.klepierre.com/content/uploads/2017/07/Detail-des-transactions-du-24_au-28-juillet-2017.pdf)



## BNP - BNP PARIBAS (FR) - EUR

### GRUPE BNP PARIBAS : Mise à disposition de la deuxième actua

Thomson Reuters (31/07/2017)

MISE A DISPOSITION DE LA DEUXIEME ACTUALISATION DU DOCUMENT DE REFERENCE ET RAPPORT FINANCIER ANNUEL 2016

BNP Paribas informe le public que la deuxième actualisation du Document deréférence et rapport financier annuel 2016 a été déposée auprès de l'Autoritédes Marchés Financiers (AMF) le 31 juillet 2017 et qu'elle y est répertoriéesous le n° D.17-0132-A02.

Ce document en version française et anglaise peut être consulté sur le siteinternet de BNP Paribas (<https://invest.bnpparibas.com/documents-de-reference>)et sur le site internet de l'AMF.



## EURS - FONCIERE EURIS - EUR

### FONCIÈRE EURIS : Annulation d'actions

Thomson Reuters (31/07/2017)

FONCIÈRE EURIS Société anonyme au capital de 149.386.875 euros Siège Social : 83, rue du Faubourg Saint-Honoré 75008 PARIS 702 023 508 R.C.S. Paris

Paris, le 31 juillet 2017

ANNULATION D' ACTIONS

Le Conseil d'Administration de la société Foncière Euris, lors de sa réunion du28 juillet 2017, a décidé d'annuler 12 749 actions de la société d'une valeurnominale de 15 euros acquises par la société dans le cadre du programme derachat d'actions autorisé par l'assemblée générale des actionnaires.

Le capital social est ainsi ramené de 149.578.110 euros à 149.386.875 euros.

Contact : M. Michel Savart Tél : + 33 (0) 1 44 71 14 00 Email : [contact-fe@euris.fr](mailto:contact-fe@euris.fr) <http://www.fonciere-euris.fr>



**RIN - VILMORIN CLAUSE - EUR**

**Vilmorin: optimisme de rigueur sur l'exercice.**

**Cercle Finance (31/07/2017)**



(CercleFinance.com) - Vilmorin a annoncé ce lundi soir, en marge de la publication de ses revenus annuels, le maintien de son objectif d'une hausse de son taux de marge opérationnelle courante (MOC) pour l'exercice 2016/2017. Celle-ci devrait s'établir à au moins 9%, contre 8,4% au terme de l'exercice précédent.

Le semencier a par ailleurs fait savoir que la contribution globale des sociétés mises en équivalence - principalement AgReliant (Amérique du Nord. Grandes Cultures), Seed Co (Afrique. Grandes Cultures) et AGT (Australie. Grandes Cultures) - devrait être supérieure à celle de l'exercice 2015/2016.

En conséquence, et compte tenu également d'un exercice précédent qui avait été marqué par des charges non récurrentes, le résultat net annuel de Vilmorin s'inscrit en forte progression.

Sur le plan de l'activité, la société a dégagé un chiffre d'affaires de 1,414 milliard d'euros au terme de l'exercice 2016/2017, soit une hausse de 6,7% en glissement annuel. La contribution du pôle 'Semences potagères a atteint 735,8 millions d'euros, en croissance de 6,8% et de 6,2% à données comparables, tandis que celle de la branche 'Semences de grandes cultures' s'est établie à 626 millions, en augmentation de 7,6% et de 8,3% à données comparables.

Les revenus sont ressortis à 343,7 millions d'euros sur le seul dernier trimestre, en croissance de 2,5% et de 2,7% à données comparables par rapport aux 3 derniers mois de l'exercice 2015/2016.

**NRX - NATUREX - EUR**

**Naturex: quasi-stabilité des ventes à fin juin**

**Cercle Finance (31/07/2017)**



(CercleFinance.com) - Dévoilé ce lundi après séance, le chiffre d'affaires de Naturex s'est établi à 207,5 millions d'euros au premier semestre, soit une régression de 0,3% et de 1,9% à devises constantes par rapport aux 6 premiers mois de l'exercice écoulé.

Sur le seul deuxième trimestre, les revenus du spécialiste du monde végétal se sont élevés à 103,6 millions d'euros, en recul de 0,5% et de 2% à changes constants.

Par métiers, la branche 'My Natural Food' a contribué à hauteur de 107,1 millions d'euros au chiffre d'affaires global, soit un recul de 0,7% et de 1,7% à devises constantes par rapport au premier semestre de 2016. Le pôle 'My Natural Selfcare' a, lui, vu ses ventes augmenter de 0,5% eu publié (-2% à devises constantes) à 71,5 millions d'euros. Enfin, les autres activités ont dégagé 28,9 millions d'euros de revenus, en baisse de 0,5% et de 2,5% à changes constants.

'La stabilité de notre activité sur le premier semestre 2017 est conforme à la feuille de route annoncée pour l'année 2017 et en cohérence avec le pilier 'Simplification & Exécution' de notre plan stratégique 'Bright2020', a indiqué Olivier Rigaud, directeur exécutif de Naturex.

Et d'ajouter: 'ces avancées sur la structure de notre chiffre d'affaires, combinées à la maîtrise de nos dépenses opérationnelles et à l'optimisation de nos leviers de performance, auront un effet positif sur le niveau de marge d'Ebitda opérationnel courant du premier semestre 2017, en ligne avec notre plan d'exécution. Dans ce contexte, nous abordons le second semestre 2017 avec confiance.'

**BNP - BNP PARIBAS (FR) - EUR**

**BNP Paribas: acquisition de Strutt & Parker.**

**Cercle Finance (31/07/2017)**



(CercleFinance.com) - BNP Paribas Real Estate a annoncé ce lundi après la clôture le rachat de Strutt & Parker, l'un des principaux acteurs du marché immobilier britannique encore indépendant, créant ainsi un acteur immobilier britannique de premier plan.

Cette acquisition doit être finalisée en septembre prochain. L'opération reposera sur l'union entre la filiale britannique de BNP Paribas Real Estate et Strutt & Parker. BNP Paribas Real Estate est un acteur de référence sur le marché immobilier en Grande-Bretagne. Disposant de 60 bureaux répartis dans tout le pays, ce groupe offre à ses clients corporate ou particuliers une large gamme de service immobiliers et couvre toutes les classes d'actifs (rural, résidentiel, retail, logistique et bureaux).

La fusion permettra de créer des services supplémentaires pour tous les types d'actifs, offrant ainsi aux clients une réelle valeur ajoutée. A noter enfin que les équipes de transaction en résidentiel et de conseil aux propriétaires de grands domaines et développement de Strutt & Parker continueront d'opérer sous la marque Strutt & Parker, tandis que les activités de conseil en immobilier commercial seront opérées sous la marque BNP Paribas Real Estate.

**SOA - SODIFRANCE - EUR**

**Sodifrance: l'activité reste attendue en hausse à fin 2017.**

**Cercle Finance (31/07/2017)**



(CercleFinance.com) - Publié ce lundi après séance, le chiffre d'affaires de Sodifrance s'est établi à 55,9 millions d'euros au terme des 6 premiers mois de l'année, attestant d'une croissance organique de plus de 7% en comparaison annuelle. Ce rythme est plus de 2 fois supérieur à la tendance du marché, a souligné le groupe, pour qui cette vigueur traduit la pertinence de son modèle, qui propose aux clients 'de fortes complémentarités entre des pôles d'expertises à vocation nationale (migration de données, modernisation, e-commerce, mobilité, collaboratif, sécurité des SI) et une culture de réactivité dans les services de proximité'.

'La transformation numérique des entreprises et des administrations impulse une dynamique des investissements très favorable et semble se poursuivre durablement', ajoute Sodifrance, qui a également enregistré 1.345 collaborateurs à fin juin, soit 104 de plus qu'il y a un an.

La société continue de prévoir un chiffre d'affaires en croissance autour de 7% sur l'exercice.





# Leleux Press Review

Tuesday 1/8/2017



SAN - SANOFI - EUR

## Sanofi : Mise en ligne du rapport financier semestriel 2017

Thomson Reuters (31/07/2017)

Mise en ligne du rapport financier semestriel 2017

Paris, France - Le 31 juillet 2017 - Sanofi annonce aujourd'hui avoir mis à la disposition du public et déposé auprès de l'Autorité des marchés financiers (AMF) son rapport financier semestriel au 30 juin 2017. Le rapport financier semestriel peut être consulté sur le site internet de la société à l'adresse [www.sanofi.com](http://www.sanofi.com), dans l'espace Investisseurs, rubrique Information réglementée.

À propos de Sanofi Sanofi, l'un des leaders mondiaux de la santé, s'engage dans la recherche, le développement et la commercialisation de solutions thérapeutiques centrées sur les besoins des patients. Sanofi est organisé en cinq entités globales : Diabète et Cardiovasculaire, Médecine générale et Marchés émergents, Sanofi Genzyme, Sanofi Pasteur et Santé Grand Public. Sanofi est coté à Paris (EURONEXT : SAN) et à New York (NYSE : SNY).

Contacts:

Relations Presse

Relations Investisseurs

Laurence Bollack

George Grofik

Tel.: + 33 (0) 1 53 77 46 46 Tel.: + 33 (0) 1 53 77 45 45

[mr@sanofi.com](mailto:mr@sanofi.com)

[ir@sanofi.com](mailto:ir@sanofi.com)



Responsible Editor: Olivier Leleux - Visit our Web site : <http://www.leleux.be> - Customer information: 0800/25511.