

Leleux Press Review







Wednesday 20/12/2017



<p>B20 Intraday</p>	<p align="center">BEL 20 (Belgium)</p> <table border="1"> <tr> <td>Last Price</td> <td align="right">4020,87</td> <td>Minimum Price</td> <td align="right">1046,07 (02/09/1992)</td> <td>Maximum Price</td> <td align="right">4759,01 (23/05/2007)</td> </tr> <tr> <td>Gainers</td> <td align="center">9</td> <td>Losers</td> <td align="center">11</td> <td></td> <td></td> </tr> <tr> <td>KBC GROUPE (BE)</td> <td align="right">71,85 ▲</td> <td>+0,89%</td> <td>ACKERMANS-VAN HAAREN</td> <td align="right">149,75 ▼</td> <td>-0,79%</td> </tr> <tr> <td>TELENET</td> <td align="right">57,43 ▲</td> <td>+0,52%</td> <td>COLRUYT</td> <td align="right">42,78 ▼</td> <td>-0,51%</td> </tr> <tr> <td>AGEAS</td> <td align="right">41,68 ▲</td> <td>+0,47%</td> <td>AB INBEV</td> <td align="right">94,66 ▼</td> <td>-0,36%</td> </tr> </table>	Last Price	4020,87	Minimum Price	1046,07 (02/09/1992)	Maximum Price	4759,01 (23/05/2007)	Gainers	9	Losers	11			KBC GROUPE (BE)	71,85 ▲	+0,89%	ACKERMANS-VAN HAAREN	149,75 ▼	-0,79%	TELENET	57,43 ▲	+0,52%	COLRUYT	42,78 ▼	-0,51%	AGEAS	41,68 ▲	+0,47%	AB INBEV	94,66 ▼	-0,36%
Last Price	4020,87	Minimum Price	1046,07 (02/09/1992)	Maximum Price	4759,01 (23/05/2007)																										
Gainers	9	Losers	11																												
KBC GROUPE (BE)	71,85 ▲	+0,89%	ACKERMANS-VAN HAAREN	149,75 ▼	-0,79%																										
TELENET	57,43 ▲	+0,52%	COLRUYT	42,78 ▼	-0,51%																										
AGEAS	41,68 ▲	+0,47%	AB INBEV	94,66 ▼	-0,36%																										
<p>CAC Intraday</p>	<p align="center">CAC 40 (France)</p> <table border="1"> <tr> <td>Last Price</td> <td align="right">5382,91</td> <td>Minimum Price</td> <td align="right">2693,21 (23/09/2011)</td> <td>Maximum Price</td> <td align="right">7347,94 (21/10/2009)</td> </tr> <tr> <td>Gainers</td> <td align="center">14</td> <td>Losers</td> <td align="center">26</td> <td></td> <td></td> </tr> <tr> <td>UNIBAIL</td> <td align="right">217,45 ▲</td> <td>+0,97%</td> <td>AIRBUS</td> <td align="right">85,67 ▼</td> <td>-0,99%</td> </tr> <tr> <td>SOCIETE GENERALE (FR</td> <td align="right">43,70 ▲</td> <td>+0,87%</td> <td>AXA (FR)</td> <td align="right">25,48 ▼</td> <td>-0,83%</td> </tr> <tr> <td>STMICROELECTRONICS (</td> <td align="right">18,69 ▲</td> <td>+0,75%</td> <td>AIR LIQUIDE (FR)</td> <td align="right">107,80 ▼</td> <td>-0,82%</td> </tr> </table>	Last Price	5382,91	Minimum Price	2693,21 (23/09/2011)	Maximum Price	7347,94 (21/10/2009)	Gainers	14	Losers	26			UNIBAIL	217,45 ▲	+0,97%	AIRBUS	85,67 ▼	-0,99%	SOCIETE GENERALE (FR	43,70 ▲	+0,87%	AXA (FR)	25,48 ▼	-0,83%	STMICROELECTRONICS (18,69 ▲	+0,75%	AIR LIQUIDE (FR)	107,80 ▼	-0,82%
Last Price	5382,91	Minimum Price	2693,21 (23/09/2011)	Maximum Price	7347,94 (21/10/2009)																										
Gainers	14	Losers	26																												
UNIBAIL	217,45 ▲	+0,97%	AIRBUS	85,67 ▼	-0,99%																										
SOCIETE GENERALE (FR	43,70 ▲	+0,87%	AXA (FR)	25,48 ▼	-0,83%																										
STMICROELECTRONICS (18,69 ▲	+0,75%	AIR LIQUIDE (FR)	107,80 ▼	-0,82%																										
<p>AEX Intraday</p>	<p align="center">AEX (The Netherlands)</p> <table border="1"> <tr> <td>Last Price</td> <td align="right">552,03</td> <td>Minimum Price</td> <td align="right">194,99 (09/03/2009)</td> <td>Maximum Price</td> <td align="right">806,41 (21/10/2009)</td> </tr> <tr> <td>Gainers</td> <td align="center">10</td> <td>Losers</td> <td align="center">15</td> <td></td> <td></td> </tr> <tr> <td>HEINEKEN NV</td> <td align="right">88,57 ▲</td> <td>+0,98%</td> <td>UNILEVER NV CVA</td> <td align="right">48,30 ▼</td> <td>-0,98%</td> </tr> <tr> <td>UNIBAIL</td> <td align="right">217,45 ▲</td> <td>+0,97%</td> <td>SBM OFFSHORE NV</td> <td align="right">14,65 ▼</td> <td>-0,91%</td> </tr> <tr> <td>ALTICE</td> <td align="right">8,23 ▲</td> <td>+0,64%</td> <td>ROYAL DUTCH SHELL A</td> <td align="right">27,39 ▼</td> <td>-0,72%</td> </tr> </table>	Last Price	552,03	Minimum Price	194,99 (09/03/2009)	Maximum Price	806,41 (21/10/2009)	Gainers	10	Losers	15			HEINEKEN NV	88,57 ▲	+0,98%	UNILEVER NV CVA	48,30 ▼	-0,98%	UNIBAIL	217,45 ▲	+0,97%	SBM OFFSHORE NV	14,65 ▼	-0,91%	ALTICE	8,23 ▲	+0,64%	ROYAL DUTCH SHELL A	27,39 ▼	-0,72%
Last Price	552,03	Minimum Price	194,99 (09/03/2009)	Maximum Price	806,41 (21/10/2009)																										
Gainers	10	Losers	15																												
HEINEKEN NV	88,57 ▲	+0,98%	UNILEVER NV CVA	48,30 ▼	-0,98%																										
UNIBAIL	217,45 ▲	+0,97%	SBM OFFSHORE NV	14,65 ▼	-0,91%																										
ALTICE	8,23 ▲	+0,64%	ROYAL DUTCH SHELL A	27,39 ▼	-0,72%																										
<p>DAX Intraday</p>	<p align="center">DAX (Germany)</p> <table border="1"> <tr> <td>Last Price</td> <td align="right">13215,79</td> <td>Minimum Price</td> <td align="right">7292,03 (26/11/2012)</td> <td>Maximum Price</td> <td align="right">13478,86 (03/11/2017)</td> </tr> <tr> <td>Gainers</td> <td align="center">8</td> <td>Losers</td> <td align="center">22</td> <td></td> <td></td> </tr> <tr> <td>THYSSENKRUPP AG O.N.</td> <td align="right">24,12 ▲</td> <td>+0,94%</td> <td>DEUTSCHE TEL (DE)</td> <td align="right">15,10 ▼</td> <td>-0,91%</td> </tr> <tr> <td>COMMERZBANK AG</td> <td align="right">12,85 ▲</td> <td>+0,27%</td> <td>FRESENIUS MED CARE (</td> <td align="right">87,76 ▼</td> <td>-0,86%</td> </tr> <tr> <td>BMW AG (DE)</td> <td align="right">87,10 ▲</td> <td>+0,16%</td> <td>E.ON SE (DE)</td> <td align="right">9,40 ▼</td> <td>-0,62%</td> </tr> </table>	Last Price	13215,79	Minimum Price	7292,03 (26/11/2012)	Maximum Price	13478,86 (03/11/2017)	Gainers	8	Losers	22			THYSSENKRUPP AG O.N.	24,12 ▲	+0,94%	DEUTSCHE TEL (DE)	15,10 ▼	-0,91%	COMMERZBANK AG	12,85 ▲	+0,27%	FRESENIUS MED CARE (87,76 ▼	-0,86%	BMW AG (DE)	87,10 ▲	+0,16%	E.ON SE (DE)	9,40 ▼	-0,62%
Last Price	13215,79	Minimum Price	7292,03 (26/11/2012)	Maximum Price	13478,86 (03/11/2017)																										
Gainers	8	Losers	22																												
THYSSENKRUPP AG O.N.	24,12 ▲	+0,94%	DEUTSCHE TEL (DE)	15,10 ▼	-0,91%																										
COMMERZBANK AG	12,85 ▲	+0,27%	FRESENIUS MED CARE (87,76 ▼	-0,86%																										
BMW AG (DE)	87,10 ▲	+0,16%	E.ON SE (DE)	9,40 ▼	-0,62%																										
<p>UKX Intraday</p>	<p align="center">FTSE 100 (United Kingdom)</p> <table border="1"> <tr> <td>Last Price</td> <td align="right">7544,09</td> <td>Minimum Price</td> <td align="right">3277,50 (12/03/2003)</td> <td>Maximum Price</td> <td align="right">53548,10 (16/11/2009)</td> </tr> <tr> <td>Gainers</td> <td align="center">63</td> <td>Losers</td> <td align="center">36</td> <td></td> <td></td> </tr> <tr> <td>MARKS AND SPENCER GR</td> <td align="right">3,07 ▲</td> <td>+0,97%</td> <td>RENTOKIL INITIAL NEW</td> <td align="right">3,12 ▼</td> <td>-0,88%</td> </tr> <tr> <td>GKN (UK)</td> <td align="right">3,01 ▲</td> <td>+0,93%</td> <td>SMURFIT KAPPA ORD GB</td> <td align="right">24,35 ▼</td> <td>-0,81%</td> </tr> <tr> <td>INTL AIRLINES GROUP</td> <td align="right">6,42 ▲</td> <td>+0,86%</td> <td>EXPERIAN PLC</td> <td align="right">15,93 ▼</td> <td>-0,74%</td> </tr> </table>	Last Price	7544,09	Minimum Price	3277,50 (12/03/2003)	Maximum Price	53548,10 (16/11/2009)	Gainers	63	Losers	36			MARKS AND SPENCER GR	3,07 ▲	+0,97%	RENTOKIL INITIAL NEW	3,12 ▼	-0,88%	GKN (UK)	3,01 ▲	+0,93%	SMURFIT KAPPA ORD GB	24,35 ▼	-0,81%	INTL AIRLINES GROUP	6,42 ▲	+0,86%	EXPERIAN PLC	15,93 ▼	-0,74%
Last Price	7544,09	Minimum Price	3277,50 (12/03/2003)	Maximum Price	53548,10 (16/11/2009)																										
Gainers	63	Losers	36																												
MARKS AND SPENCER GR	3,07 ▲	+0,97%	RENTOKIL INITIAL NEW	3,12 ▼	-0,88%																										
GKN (UK)	3,01 ▲	+0,93%	SMURFIT KAPPA ORD GB	24,35 ▼	-0,81%																										
INTL AIRLINES GROUP	6,42 ▲	+0,86%	EXPERIAN PLC	15,93 ▼	-0,74%																										
<p>I930 Intraday</p>	<p align="center">MIB 30 (Italy)</p> <table border="1"> <tr> <td>Last Price</td> <td align="right">22274,97</td> <td>Minimum Price</td> <td align="right">12320,50 (24/07/2012)</td> <td>Maximum Price</td> <td align="right">48766,00 (05/04/2001)</td> </tr> <tr> <td>Gainers</td> <td align="center">17</td> <td>Losers</td> <td align="center">22</td> <td></td> <td></td> </tr> <tr> <td>LUXOTTICA GROUP (IT)</td> <td align="right">51,45 ▲</td> <td>+0,88%</td> <td>INTESA SANPAOLO (IT)</td> <td align="right">2,79 ▼</td> <td>-0,92%</td> </tr> <tr> <td>MEDIASET (IT)</td> <td align="right">3,23 ▲</td> <td>+0,87%</td> <td>GENERALI (IT)</td> <td align="right">15,41 ▼</td> <td>-0,70%</td> </tr> <tr> <td>TELECOM ITALIA (IT)</td> <td align="right">0,74 ▲</td> <td>+0,81%</td> <td>POSTE ITALIANE</td> <td align="right">6,37 ▼</td> <td>-0,62%</td> </tr> </table>	Last Price	22274,97	Minimum Price	12320,50 (24/07/2012)	Maximum Price	48766,00 (05/04/2001)	Gainers	17	Losers	22			LUXOTTICA GROUP (IT)	51,45 ▲	+0,88%	INTESA SANPAOLO (IT)	2,79 ▼	-0,92%	MEDIASET (IT)	3,23 ▲	+0,87%	GENERALI (IT)	15,41 ▼	-0,70%	TELECOM ITALIA (IT)	0,74 ▲	+0,81%	POSTE ITALIANE	6,37 ▼	-0,62%
Last Price	22274,97	Minimum Price	12320,50 (24/07/2012)	Maximum Price	48766,00 (05/04/2001)																										
Gainers	17	Losers	22																												
LUXOTTICA GROUP (IT)	51,45 ▲	+0,88%	INTESA SANPAOLO (IT)	2,79 ▼	-0,92%																										
MEDIASET (IT)	3,23 ▲	+0,87%	GENERALI (IT)	15,41 ▼	-0,70%																										
TELECOM ITALIA (IT)	0,74 ▲	+0,81%	POSTE ITALIANE	6,37 ▼	-0,62%																										
<p>IBEX Intraday</p>	<p align="center">IBEX 35 (Spain)</p> <table border="1"> <tr> <td>Last Price</td> <td align="right">10234,30</td> <td>Minimum Price</td> <td align="right">5266,90 (10/10/2002)</td> <td>Maximum Price</td> <td align="right">15945,70 (08/11/2007)</td> </tr> <tr> <td>Gainers</td> <td align="center">18</td> <td>Losers</td> <td align="center">16</td> <td></td> <td></td> </tr> <tr> <td>CAIXABANK</td> <td align="right">3,97 ▲</td> <td>+0,91%</td> <td>ENDESA (ES)</td> <td align="right">18,48 ▼</td> <td>-0,99%</td> </tr> <tr> <td>FERROVIAL SA</td> <td align="right">18,72 ▲</td> <td>+0,86%</td> <td>GRIFOLS SA</td> <td align="right">24,52 ▼</td> <td>-0,86%</td> </tr> <tr> <td>DIA SA</td> <td align="right">4,20 ▲</td> <td>+0,67%</td> <td>ACCIONA (ES)</td> <td align="right">69,49 ▼</td> <td>-0,82%</td> </tr> </table>	Last Price	10234,30	Minimum Price	5266,90 (10/10/2002)	Maximum Price	15945,70 (08/11/2007)	Gainers	18	Losers	16			CAIXABANK	3,97 ▲	+0,91%	ENDESA (ES)	18,48 ▼	-0,99%	FERROVIAL SA	18,72 ▲	+0,86%	GRIFOLS SA	24,52 ▼	-0,86%	DIA SA	4,20 ▲	+0,67%	ACCIONA (ES)	69,49 ▼	-0,82%
Last Price	10234,30	Minimum Price	5266,90 (10/10/2002)	Maximum Price	15945,70 (08/11/2007)																										
Gainers	18	Losers	16																												
CAIXABANK	3,97 ▲	+0,91%	ENDESA (ES)	18,48 ▼	-0,99%																										
FERROVIAL SA	18,72 ▲	+0,86%	GRIFOLS SA	24,52 ▼	-0,86%																										
DIA SA	4,20 ▲	+0,67%	ACCIONA (ES)	69,49 ▼	-0,82%																										
<p>DJIA Intraday</p>	<p align="center">Dow Jones Industries Average (United States)</p> <table border="1"> <tr> <td>Last Price</td> <td align="right">24754,75</td> <td>Minimum Price</td> <td align="right">6626,94 (06/03/2009)</td> <td>Maximum Price</td> <td align="right">24876,07 (18/12/2017)</td> </tr> <tr> <td>Gainers</td> <td align="center">12</td> <td>Losers</td> <td align="center">18</td> <td></td> <td></td> </tr> <tr> <td>WAL-MART STORES (US)</td> <td align="right">98,80 ▲</td> <td>+0,91%</td> <td>GENERAL ELECTRIC (US)</td> <td align="right">17,59 ▼</td> <td>-0,95%</td> </tr> <tr> <td>CATERPILLAR (US)</td> <td align="right">150,91 ▲</td> <td>+0,76%</td> <td>NIKE</td> <td align="right">64,24 ▼</td> <td>-0,87%</td> </tr> <tr> <td>WALT DISNEY CO</td> <td align="right">111,81 ▲</td> <td>+0,70%</td> <td>VERIZON COMM (US)</td> <td align="right">52,83 ▼</td> <td>-0,78%</td> </tr> </table>	Last Price	24754,75	Minimum Price	6626,94 (06/03/2009)	Maximum Price	24876,07 (18/12/2017)	Gainers	12	Losers	18			WAL-MART STORES (US)	98,80 ▲	+0,91%	GENERAL ELECTRIC (US)	17,59 ▼	-0,95%	CATERPILLAR (US)	150,91 ▲	+0,76%	NIKE	64,24 ▼	-0,87%	WALT DISNEY CO	111,81 ▲	+0,70%	VERIZON COMM (US)	52,83 ▼	-0,78%
Last Price	24754,75	Minimum Price	6626,94 (06/03/2009)	Maximum Price	24876,07 (18/12/2017)																										
Gainers	12	Losers	18																												
WAL-MART STORES (US)	98,80 ▲	+0,91%	GENERAL ELECTRIC (US)	17,59 ▼	-0,95%																										
CATERPILLAR (US)	150,91 ▲	+0,76%	NIKE	64,24 ▼	-0,87%																										
WALT DISNEY CO	111,81 ▲	+0,70%	VERIZON COMM (US)	52,83 ▼	-0,78%																										

Leleux Press Review

Wednesday 20/12/2017

	<p>FP - TOTAL (FR) - EUR</p> <p>Keuzedividend (DRIP)</p> <p style="text-align: right;">Corporate Actions Leleux Associated Brokers (19/12/2017)</p> <p>De mogelijkheid wordt aangeboden om het dividend te herinvesteren in nieuwe aandelen en dit aan een herinvesteringsprijs van 46,55 EUR per nieuw aandeel. Het buitenlands nettodividend bedraagt 0,434 EUR en 107,2580 coupons zijn nodig om 1 nieuw aandeel te bekomen. Gezien het hier gaat over een herinvestering in nieuwe aandelen, zal geen beurstaks aangerekend worden. Het dividend zal in eerste instantie in speciën uitbetaald worden, om vervolgens over te gaan tot de herinvestering.</p> <p>Volgende 2 opties worden aangeboden :</p> <p>- Optie 1: Het dividend herinvesteren. - Optie 2: Het dividend innen in speciën</p> <p>De uiterste antwoorddatum is vastgesteld op 1 Januari 2018.</p>
	<p>FP - TOTAL (FR) - EUR</p> <p>Dividende optionnel (DRIP)</p> <p style="text-align: right;">Corporate Actions Leleux Associated Brokers (19/12/2017)</p> <p>La société offre la possibilité de réinvestir le dividende en nouvelles actions à un prix de 46,55 EUR par nouvelle action. Le dividende net étranger s'élève à 0,434 EUR. 107,2580 coupons sont nécessaires pour acquérir 1 nouvelle action. Il n'y aura pas de TOB calculée car il s'agit d'un réinvestissement en nouvelles actions. Après l'attribution du dividende en espèces, les nouvelles actions seront mises en compte ainsi que le débit du prix de réinvestissement.</p> <p>Une des 2 options suivantes peut être choisie :</p> <p>- Option 1: Réinvestir le dividende. - Option 2: Percevoir le dividende en espèces.</p> <p>La date limite pour répondre à cette opération sur titres a été fixée au 1 Janvier 2018.</p>
	<p>FP - TOTAL (FR) - EUR</p> <p>Keuzedividend (DRIP)</p> <p style="text-align: right;">Corporate Actions Leleux Associated Brokers (19/12/2017)</p> <p>De mogelijkheid wordt aangeboden om het dividend te herinvesteren in nieuwe aandelen en dit aan een herinvesteringsprijs van 46,55 EUR per nieuw aandeel. Het buitenlands nettodividend bedraagt 0,434 EUR en 107,2580 coupons zijn nodig om 1 nieuw aandeel te bekomen. Gezien het hier gaat over een herinvestering in nieuwe aandelen, zal geen beurstaks aangerekend worden. Het dividend zal in eerste instantie in speciën uitbetaald worden, om vervolgens over te gaan tot de herinvestering.</p> <p>Volgende 2 opties worden aangeboden :</p> <p>- Optie 1: Het dividend herinvesteren. - Optie 2: Het dividend innen in speciën</p> <p>De uiterste antwoorddatum is vastgesteld op 1 Januari 2018.</p>
	<p>OML - OLD MUTUAL PLC ORD - GBP</p> <p>Old Mutual: prend 3% après la cession de Single Strategy</p> <p style="text-align: right;">Cercle Finance (19/12/2017)</p> <p>(CercleFinance.com) - En hausse de plus de 3% à la Bourse de Londres, l'action du groupe financier Old Mutual tenait la tête de l'indice FTSE 100 après l'annonce de la cession de sa division Single Strategy moyennant environ 600 millions de livres sterling (environ 680 millions d'euros au cours du jour).</p> <p>Le paiement se décomposera entre 570 millions de sterlings d'espèces, le solde étant payable ultérieurement.</p> <p>Dans le détail, la division de gestion de fortune du groupe d'origine sud-africaine a vendu ce gestionnaire d'actifs à son équipe de direction accompagnée par le fonds de 'private equity' TA Associates.</p> <p>Au 30 septembre dernier, Single Strategy gérait un encours de 25,7 milliards de livres sterling (un peu plus de 29 milliards d'euros). Au premier semestre, la future ex-division d'Old Mutual a dégagé un résultat opérationnel ajusté de 36 millions de livres, quand en 2016, son bénéfice avant impôts se montait à 60 millions de livres.</p>
	<p>FP - TOTAL (FR) - EUR</p> <p>Dividende optionnel (DRIP)</p> <p style="text-align: right;">Corporate Actions Leleux Associated Brokers (19/12/2017)</p> <p>La société offre la possibilité de réinvestir le dividende en nouvelles actions à un prix de 46,55 EUR par nouvelle action. Le dividende net étranger s'élève à 0,434 EUR. 107,2580 coupons sont nécessaires pour acquérir 1 nouvelle action. Il n'y aura pas de TOB calculée car il s'agit d'un réinvestissement en nouvelles actions. Après l'attribution du dividende en espèces, les nouvelles actions seront mises en compte ainsi que le débit du prix de réinvestissement.</p> <p>Une des 2 options suivantes peut être choisie :</p> <p>- Option 1: Réinvestir le dividende. - Option 2: Percevoir le dividende en espèces.</p> <p>La date limite pour répondre à cette opération sur titres a été fixée au 1 Janvier 2018.</p>
	<p>FP - TOTAL (FR) - EUR</p> <p>Keuzedividend (DRIP)</p> <p style="text-align: right;">Corporate Actions Leleux Associated Brokers (19/12/2017)</p> <p>De mogelijkheid wordt aangeboden om het dividend te herinvesteren in nieuwe aandelen en dit aan een herinvesteringsprijs van 46,55 EUR per nieuw aandeel. Het buitenlands nettodividend bedraagt 0,434 EUR en 107,2580 coupons zijn nodig om 1 nieuw aandeel te bekomen. Gezien het hier gaat over een herinvestering in nieuwe aandelen, zal geen beurstaks aangerekend worden. Het dividend zal in eerste instantie in speciën uitbetaald worden, om vervolgens over te gaan tot de herinvestering.</p> <p>Volgende 2 opties worden aangeboden :</p> <p>- Optie 1: Het dividend herinvesteren. - Optie 2: Het dividend innen in speciën</p> <p>De uiterste antwoorddatum is vastgesteld op 1 Januari 2018.</p>

Leleux Press Review

Wednesday 20/12/2017

XILAM ANIMATION Historic



XIL - XILAM ANIMATION - EUR

Xilam: Amundi se renforce au capital.

Cercle Finance (19/12/2017)

(CercleFinance.com) - Amundi, agissant pour le compte de fonds dont elle assure la gestion, a déclaré à l'AMF avoir franchi en hausse, le 18 décembre, le seuil de 5% du capital de Xilam Animation et détenir, pour le compte desdits fonds, 5,13% du capital et 3,40% des droits de vote de cette société de dessins animés.

Ce franchissement de seuil résulte d'une acquisition d'actions Xilam sur le marché.

VICAT Historic



VCT - VICAT - EUR

Vicat: crée une co-entreprise avec Serpol

Cercle Finance (19/12/2017)

(CercleFinance.com) - Vicat a annoncé ce mardi avoir signé le 7 décembre dernier un contrat de joint venture avec Serpol pour la création de la plateforme de traitement 'TERENVIE', première plateforme de valorisation de terres non inertes.

Dans le cadre de la deuxième édition de 'L'appel des 30 !', une initiative lancée par la Métropole de Lyon (Rhône) pour attirer de nouvelles entreprises dans la Vallée de la Chimie, Serpol (Serfim Dépollution), qui a été sélectionné pour la partie 'projets industriels', a en effet choisi de s'adosser à Vicat pour la valorisation des gisements fonciers de la Vallée.

De cette collaboration naîtra la nouvelle plateforme de traitement 'TERENVIE'.

Cette nouvelle entité axée sur la valorisation des terres polluées s'inscrit dans le cadre de la 'Loi de transition énergétique pour la croissance verte', qui fixe à 70% l'objectif de recyclage des déchets du BTP à l'horizon 2020. 'TERENVIE' vise à promouvoir une logique d'économie circulaire ainsi qu'à réduire le bilan carbone de la construction.

Le partage des rôles est établi : en amont, Serpol collectera et transférera des terres polluées sur la plateforme collaborative de traitement; alors qu'en aval Vicat, à travers sa marque Vicat Eco Valorisation, intégrera et valorisera cette nouvelle matière première en substitution partielle aux ressources naturelles pour la fabrication des ciments.

ROCHE HOLDING (CH) Historic



ROG - ROCHE HOLDING (CH) - CHF

Roche: accord de collaboration avec Confo Therapeutics

Cercle Finance (19/12/2017)

(CercleFinance.com) - Confo Therapeutics annonce un accord de collaboration et de licence avec Roche, portant sur la découverte, le développement et la commercialisation d'antagonistes de petites molécules pour le traitement de troubles neurologiques et du développement.

Selon les termes de cet accord, le géant helvétique de la santé obtiendra les droits exclusifs sur les produits résultants de la collaboration et sera responsable de leur commercialisation.

La jeune pousse de biotechnologies belge recevra en échange six millions d'euros au cours des 30 premiers mois, et sera éligible à jusqu'à 81,5 millions de paiements d'étapes, ainsi des royalties sur les ventes.

ATOS ORIGIN (FR) Historic



ATO - ATOS ORIGIN (FR) - EUR

Ramsay Générale de Santé: partenariat reconduit avec Roche

Cercle Finance (19/12/2017)

(CercleFinance.com) - Ramsay Générale de Santé a annoncé ce mardi la reconduction de son partenariat avec Roche.

Initié en 2014, le projet PRM vise à contribuer à la pérennisation du système de santé français en garantissant son efficacité et sa soutenabilité. Il consiste à collecter et à analyser des données préexistantes dans les établissements de soins afin de valoriser le bénéfice du médicament pour le patient sur la base de données d'utilisation observées en vie réelle.

À ce jour, 20 Hôpitaux privés Ramsay Générale de Santé participent à ce projet en permettant la collecte des données dans le cancer du sein HER2+. Au total, ce sont plus de 130 établissements qui ont contribué à la constitution d'une base de données sécurisée de plus de 20.000 patientes atteintes d'un cancer du sein afin de s'assurer la représentativité des données collectées et la robustesse des analyses issues de la base. C'est ce qui a permis en 2017 l'extension du projet à une nouvelle pathologie cancéreuse, le cancer du poumon.

'La reconduction de notre partenariat avec le laboratoire Roche s'est imposée comme une évidence. Ce partenariat illustre notre volonté d'intégrer les enjeux économiques auxquels notre système de santé est confronté dans la prise en charge des patients atteints de cancer et de favoriser l'accès à l'innovation. Depuis le premier 'Plan Cancer' en 2006, Ramsay Générale de Santé a fait de la lutte contre le cancer une priorité en mobilisant ses équipes médicales et paramédicales sur l'ensemble du territoire national', a commenté le Docteur Philippe Souchois, directeur national cancérologie de Ramsay Générale de Santé.

AMAZON.COM (US) Historic



AMZN - AMAZON.COM (US) - USD

Amazon: étend ses activités cloud en Europe.

Cercle Finance (19/12/2017)

(CercleFinance.com) - Amazon annonce ce mardi une expansion de son activité de cloud computing (informatique en nuage) en Europe avec le lancement d'une quatrième infrastructure sur le vieux continent, à Paris.

Sa filiale Amazon Web Services (AWS) va ainsi commencer à proposer à ses clients de faire fonctionner leurs applications et de stocker leurs contenus sur des centres de données en France.

Le groupe américain de commerce en ligne précise que des clients tels que BforBank, Canal+, Capgemini, Décathlon, LafargeHolcim, Schneider Electric, Société Générale et Teads utilisent déjà AWS.

CAPGEMINI (FR) Historic



CAP - CAPGEMINI (FR) - EUR

Capgemini: réduit son nombre d'actions.

Cercle Finance (19/12/2017)

(CercleFinance.com) - Capgemini annonce que le nombre d'actions au capital s'établit désormais à 168.483.742 actions en baisse de 665.838 actions par rapport au 1er décembre 2017.

Cette réduction fait suite à l'augmentation de capital liée au plan d'actionnariat salarié pour 3.600.000 actions et l'annulation de 4.265.838 actions autodétenues rachetées dans le cadre de la neutralisation de la dilution liée à ce plan et du programme pluriannuel de rachat d'actions.







Cette nouvelle réduction du capital porte la baisse totale du nombre d'actions depuis le 1er janvier à 3.080.523 actions ou 1,8% du capital du groupe de services informatiques.

Leleux Press Review

Wednesday 20/12/2017



<p>TOTAL (FR) Historic</p>	<p>FP - TOTAL (FR) - EUR</p> <p>Total: JP Morgan Chase se renforce au capital Cercle Finance (19/12/2017)</p> <p>(CercleFinance.com) - JP Morgan Chase & Co a déclaré à l'AMF avoir franchi en hausse, le 12 décembre, par l'intermédiaire des sociétés qu'elle contrôle, le seuil de 5% du capital de Total et en détenir, à cette date, indirectement 5,09% du capital et 4,81% des droits de vote.</p> <p>Ce franchissement de seuil résulte d'une acquisition d'actions de la compagnie pétrolière hors marché. À cette occasion, la société JP Morgan Securities plc a franchi en hausse le même seuil.</p>
<p>COMPASS GROUP (UK) Historic</p>	<p>CPG - COMPASS GROUP (UK) - GBP</p> <p>Compass: dans le vert avec un relèvement de broker Cercle Finance (19/12/2017)</p> <p>(CercleFinance.com) - Compass avance de 1% à Londres, soutenu par un relèvement de conseil chez UBS de 'neutre' à 'achat' sur le titre du groupe de services de restauration, avec un objectif de cours rehaussé de 1.655 à 1.700 pence.</p> <p>Les spécialistes rappellent qu'ils se sont toujours montrés 'admiratifs des performances opérationnelle et financière de l'entreprise' mais que jusqu'alors, la valorisation de l'action Compass leur semblait peu attractive.</p> <p>Or depuis début novembre, le titre a perdu environ 6% de sa valeur, sous-performant ainsi le marché. Ce qui selon UBS constitue une occasion de se placer sur 'le meilleur élément dans le secteur de la restauration collective'.</p>
<p>NAVISTAR INTL Historic</p>	<p>NAV - NAVISTAR INTL - USD</p> <p>Navistar: renoue avec les bénéfices au 4e trimestre Cercle Finance (19/12/2017)</p> <p>(CercleFinance.com) - Navistar publie au titre de son quatrième trimestre 2016-17 (clos fin octobre) un bénéfice net de 135 millions de dollars, soit un BPA de 1,36 dollar à comparer à une perte de 42 cents par action un an auparavant.</p> <p>Le constructeur américain de poids-lourds, machines agricoles et engins de construction a réalisé un EBITDA ajusté de 268 millions de dollars, soit une marge en hausse à 10,3% pour un chiffre d'affaires en croissance de 26% à 2,6 milliards.</p> <p>Affichant un EBITDA ajusté de 582 millions et des revenus de 8,6 milliards sur l'ensemble de l'exercice écoulé, le groupe basé en Illinois vise des fourchettes cibles respectives de 675-725 millions et 9-9,5 milliards pour 2017-18.</p>
<p>DARDEN RESTAURANTS Historic</p>	<p>DRI - DARDEN RESTAURANTS - USD</p> <p>Darden: prévisions annuelles relevées Cercle Finance (19/12/2017)</p> <p>(CercleFinance.com) - Le titre Darden Restaurants est attendu en forte hausse ce mardi à Wall Street, consécutivement à l'annonce d'un relèvement des objectifs annuels.</p> <p>Le groupe anticipe désormais un bénéfice par action (BPA) ajusté compris entre 4,45 et 4,53 dollars, contre une précédente fourchette de 4,38 à 4,5 dollars et 4,44 dollars attendus par les analystes.</p> <p>Il vise en outre une hausse de 2% de ses ventes à magasins comparables sur l'exercice, contre de 1 à 2% prévu initialement.</p> <p>Darden Restaurants a il est vrai signé un deuxième trimestre de qualité, avec un BPA en hausse de 3 cents sur un an à 67 cents. Hors éléments exceptionnels, celui-ci est ressorti à 73 cents, alors que le marché tablait sur 70 cents.</p> <p>Le chiffre d'affaires s'est quant à lui établi à 1,89 milliard de dollars, à comparer à 1,64 milliard. Le consensus pronostiquait pour sa part une progression légèrement inférieure à 1,86 milliard.</p>
<p>KONE OYJ Historic</p>	<p>KNEBV - KONE OYJ - EUR</p> <p>Kone: acquisition à Madrid Cercle Finance (19/12/2017)</p> <p>(CercleFinance.com) - L'ascensoriste finlandais Kone annonce avoir acquis Ascensores R Casado, société madrilène fournissant des services d'installation, de maintenance et de modernisation, disposant actuellement d'une base de plus de 1.300 ascenseurs.</p> <p>'Madrid représente un marché clé pour Kone en Espagne, et cette acquisition va renforcer notre position de marché dans la région', commente Pierre Liautaud, vice-président exécutif de Kone en charge de l'Europe du Sud, du Moyen-Orient et de l'Afrique.</p>
<p>UNICREDIT Historic</p>	<p>UCG - UNICREDIT - EUR</p> <p>UniCredit: en hausse avec des propos de broker. Cercle Finance (19/12/2017)</p> <p>(CercleFinance.com) - UniCredit avance de 1% à Milan, aidé par des commentaires de Jefferies qui réaffirme sa recommandation 'achat' et son objectif de cours de 21 euros, jugeant que la baisse de 8% du titre depuis le point stratégique a créé un 'point d'entrée attractif'.</p> <p>'Le tableau d'ensemble demeure attractif avec des objectifs de retour sur actifs tangibles (ROTE) et de capital pour 2019 réaffirmés et un ratio de distribution accru', met en avant le broker dans sa note de recherche sur la banque italienne.</p>
<p>WHIRLPOOL CORP Historic</p>	<p>WHR - WHIRLPOOL CORP - USD</p> <p>Whirlpool: un nouveau venu au conseil d'administration Cercle Finance (19/12/2017)</p> <p>(CercleFinance.com) - Dans un communiqué diffusé hier soir, Whirlpool a fait savoir que James M. Loree a rejoint son conseil d'administration.</p> <p>Ce dernier siègera au sein des comités des nominations et d'audit.</p> <p>Âgé de 59 ans, James M. Loree dirige Stanley Black & Decker depuis l'année dernière. Il a également travaillé pendant 19 ans chez General Electric.</p>

 <p>GROUPE OPEN Historic</p>	<p>OPN - GROUPE OPEN - EUR</p> <p>Groupe Open: un actionnaire passe sous les 5% des DDV Cercle Finance (19/12/2017)</p> <p>(CercleFinance.com) - Agissant pour le compte de fonds dont elle assure la gestion, la société anonyme Sycomore Asset Management a déclaré avoir franchi en baisse le 15 décembre dernier le seuil des 5% des droits de vote de Groupe Open et en détenir, pour le compte desdits fonds, 542.849 actions représentant autant de droits de vote, soit 6,34% du capital et 4,97% des droits de vote de l'ESN. Ce franchissement de seuil résulte d'une cession d'actions Groupe Open sur le marché.</p>
 <p>ITESOFT Historic</p>	<p>ITE - ITESOFT - EUR</p> <p>Itesoft: SF2I dépasse les 10% des droits de vote Cercle Finance (19/12/2017)</p> <p>(CercleFinance.com) - Société Financière d'Investissement pour l'Innovation (SF2I) a déclaré à l'AMF avoir franchi en hausse, le 14 décembre, le seuil de 10% des droits de vote d'Itesoft et détenir 9,88% du capital et 11,36% des droits de vote de cette société informatique.</p> <p>Ce franchissement de seuil résulte d'une attribution de droits de vote double.</p> <p>SF2I déclare ne pas envisager de poursuivre une acquisition ou d'acquérir le contrôle de la société, ni de solliciter une modification dans la composition du conseil d'administration de la société.</p>
 <p>BNP PARIBAS (FR) Historic</p>	<p>BNP - BNP PARIBAS (FR) - EUR</p> <p>BNP Paribas: partenariats de financement avec la BEI Cercle Finance (19/12/2017)</p> <p>(CercleFinance.com) - Le groupe BEI constitué de Banque Européenne d'Investissement (BEI) et de sa filiale le Fonds Européen d'Investissement (FEI) et BNP Paribas ont décidé d'accélérer leur soutien aux entreprises européennes avec plus d'un milliard d'euros de financements nouveaux.</p> <p>Parmi ces transactions a été signé une première opération de titrisation synthétique sur un portefeuille de prêts consentis aux PME et ETI françaises. Les deux groupes ont également signé le deuxième partenariat en France en faveur du financement vert dans le secteur maritime.</p> <p>Ce même jour en Pologne, BGZ BNP Paribas et la Banque Européenne d'Investissement (BEI) annoncent également un nouveau financement d'environ 240 millions d'euros pour renforcer le soutien aux PME et ETI polonaises.</p>
 <p>IT LINK (FR) Historic</p>	<p>ITL - IT LINK (FR) - EUR</p> <p>IT Link: un actionnaire passe sous les 10% du capital. Cercle Finance (19/12/2017)</p> <p>(CercleFinance.com) - Serge Benchimol a déclaré à l'AMF avoir franchi en baisse le 12 décembre, les seuils de 20% des droits de vote et 15% du capital d'IT Link, puis le 14 décembre, les seuils de 15% des droits de vote et 10% du capital et détenir 8,89% du capital et 11,94% des droits de vote de cette société.</p> <p>Ces franchissements de seuils résultent de cessions d'actions IT Link sur le marché.</p>
 <p>PEUGEOT SA Historic</p>	<p>UG - PEUGEOT SA - EUR</p> <p>Peugeot: contrat avec Cornerstone OnDemand Cercle Finance (19/12/2017)</p> <p>(CercleFinance.com) - Editeur de référence de logiciels cloud de gestion de la formation et du capital humain, Cornerstone OnDemand a signé un contrat avec le groupe PSA en vue de digitaliser la stratégie de formation du constructeur automobile, a-t-on appris ce mardi.</p> <p>Ce dernier a opté pour la 'Suite Learning' de Cornerstone, qui permet à tous les collaborateurs de se former aux produits et aux innovations du groupe, grâce à des contenus proposés dans 25 langues à travers le monde. Cette plateforme a permis à PSA de bâtir la convergence des contenus de formation et de mettre en place une gestion mutualisée multi-pays.</p> <p>Le constructeur automobile a fait le choix de la digitalisation de la formation, qui consiste à se former de manière différente, avec moins de présentiel, et davantage d'e-learning et de classes virtuelles. Les plateformes sociales sont également amenées à se développer, pour favoriser le partage de connaissance entre les salariés, en termes de bonnes pratiques par exemple, avec également une dimension ludique de gamification.</p>
 <p>EXEL INDUSTRIES A Historic</p>	<p>EXE - EXEL INDUSTRIES A - EUR</p> <p>Exel Industries: des prises de profits après les résultats Cercle Finance (19/12/2017)</p> <p>(CercleFinance.com) - Le titre Exel Industries abandonne 1,6% à 114,6 euros ce mardi vers 17h, victime de prises de bénéfices dans le sillage de la publication des comptes annuels. Il affiche encore une hausse d'un peu plus de 50% depuis le 1er janvier.</p> <p>Le spécialiste des équipements de pulvérisation pour l'agriculture a fait état avant séance d'un bénéfice net de 45,3 millions d'euros au titre de son exercice 2016/2017, contre 34,2 millions un an plus tôt, et d'une marge opérationnelle courante (MOC) de 7,9%, en croissance de 70 points de base.</p> <p>Le chiffre d'affaires est quant à lui ressorti à 874,2 millions d'euros, en progression de 13,4%, grâce notamment au dynamisme de l'activité 'Arracheuses de betteraves' (+51,3%).</p> <p>Une publication solide donc et supérieures aux attentes d'Oddo, qui a dans la foulée relevé son objectif de cours de 104 à 115 euros, tout en maintenant son conseil 'neutre'. L'intermédiaire a également noté le rattrapage de l'activité 'Pulvérisation Agricole' en fin de période (+19,8%) pour au bout du compte 'afficher une performance annuelle étale en organique, malgré une activité sous pression plus particulièrement en France'.</p> <p>'Pour les perspectives, le management demeure prudent concernant la pulvérisation agricole en France. L'activité 'Arracheuses de Betteraves' restera soutenue, néanmoins à un niveau moindre que l'exercice passé du fait du mouvement de rattrapage. L'activité 'Pulvérisation Industrielle' devrait pour sa part bénéficier d'un recentrage des ventes sur le matériel standard plus rentables que l'activité de projets, d'où un mix amélioré', ajoute Oddo, qui a également salué un dividende en hausse de 47,6% au titre de l'exercice clos à 1,58 euro.</p>

Leleux Press Review

Wednesday 20/12/2017



TSLA - TESLA INC - USD

Tesla: UPS pré-commande 125 camions électriques

Cercle Finance (19/12/2017)

(CercleFinance.com) - UPS a annoncé avoir pré-commandé 125 camions électriques Tesla alors que la compagnie de messagerie américaine tente de réduire ses émissions de gaz à effet de serre de 12% d'ici 2025.

Le semi-remorque de Tesla offre une autonomie de 500 miles avec une seule charge, une expérience de conduite inégalée pour les conducteurs, avec une sécurité sur route améliorée grâce aux fonctions d'assistance au conducteur qui réduisent les taux d'accidents de 40%.

Tesla prévoit de commencer à produire les véhicules en 2019 et UPS sera l'une des premières entreprises à utiliser les véhicules.

Sobrement baptisé 'Semi', le camion est équipé de 4 moteurs, il 'avale' par ailleurs le 0 à 100 km/h en l'espace de 5 secondes.

'Semi' semble participer de la volonté du fabricant californien de véhicules électriques de séduire de nouvelles niches.



ELIS - ELIS - EUR

Evolution de la composition du Conseil de surveillance d'Elis

Thomson Reuters (19/12/2017)

Evolution de la composition du Conseil de surveillance d'Elis

Saint Cloud, le 19 décembre 2017- Philippe Audouin, membre du Conseil de surveillance d'Elis depuis le 4 octobre 2007 en tant que représentant d'Eurazeo, a informé Elis qu'il démissionnait de ses fonctions au sein du Conseil de surveillance avec effet au 14 décembre 2017. Cette démission fait suite au communiqué d'Eurazeo du 5 octobre 2017 relatif à la cession d'une partie de ses actions Elis, ramenant ainsi la participation d'Eurazeo en dessous de 15%.

Thierry Morin, Président du Conseil de surveillance, a pris acte de cette démission et remercie Monsieur Philippe Audouin pour sa contribution aux travaux du Conseil de surveillance.

En application des termes de l'investissement agreement conclu entre Elis et Canada Pension Plan Investment Board ('CPPIB') le 7 juin 2017, CPPIB dispose d'un droit de proposer la nomination d'un représentant au Conseil de surveillance dès lors que sa participation est devenue au moins égale à 8% du capital social de la Société.

Les candidatures proposées seront examinées par le Comité des nominations et des rémunérations.

Contact Nicolas Buron, Directeur des Relations Investisseurs - Tél : + 33 (0)1 75 49 98 30 -nicolas.buron@elis.com



GLE - SOCIETE GENERALE (FR) - EUR

Société Générale: évolution de la Direction financière

Cercle Finance (19/12/2017)

(CercleFinance.com) - Société Générale annonce une évolution de l'organisation de sa Direction financière. Elle s'organisera autour de trois domaines à partir du 1er janvier 2018 : la Banque de Détail, la Banque de Grande Clientèle et les Fonctions Transversales.

Hervé Audren de Kerdrel, Directeur Financier Délégué depuis avril 2012, membre du Comité de Direction du Groupe, conserve ses fonctions actuelles.

Claire Dumas, membre du Comité de Direction du Groupe, est nommée Directeur Financier Délégué et supervisera les activités de Banque de Détail.

Patrick Sommelet est nommé Directeur Financier Délégué et supervisera les activités de Banque de Grande Clientèle.

Agathe Zinzindohoue est nommée Directrice de la Trésorerie du Groupe et rattachée directement à Philippe Heim.

Philippe Heim, Directeur financier du Groupe a déclaré : ' La nouvelle organisation permettra de renforcer l'agilité et l'efficacité de la Direction financière dans son rôle d'accompagnement de la Direction générale, des Business Units & Service Units et d'optimiser la création de valeur pour le Groupe. '

ALNLF - NEOLIFE - EUR

NEOLIFE : REVISION A LA HAUSSE DE L'OBJECTIF DE CROISSANCE 2

Thomson Reuters (19/12/2017)

REVISION A LA HAUSSE DE L'OBJECTIF DE CROISSANCE 2017 ESTIME SUPERIEUR A + 55% FINANCEMENT DE LA CROISSANCE : 200 KEUR LEVES PAR LA SOUSCRIPTION DE 20 OBLIGATIONS CONVERTIBLES EN ACTIONS ORDINAIRES NOUVELLES DE 10.000EUR CHACUNE, ASSORTIES DE BONS DE SOUSCRIPTION D'ACTIONS DANS LE CADRE DU CONTRAT D'OCABSA SIGNE EN AOUT 2016 VERS UNE ACTIVITE 2017 RECORD

NEOLIFE® (Code ISIN : FR0011636083 - MNEMO : ALNLF) ajuste à la hausse son objectif de croissance qui devrait s'établir en hausse à + 55% (vs + 50% annoncés précédemment, Cf. communiqué du 20 novembre 2017). Ce réajustement fait suite à une accélération des ventes au mois de décembre, supérieures aux prévisions, avec notamment une forte activité sur la zone Europe du nord. Financement

Afin de financer cette croissance, NEOLIFE® annonce ce jour l'exercice par la société Bracknor Fund Ltd d'un (1) bon d'émissions («BEOCABSA ») d'Obligations Convertibles en Actions («OCA ») assorties de Bons de Souscription d'Actions («BSA ») (les OCA et BSA ensemble, les «OCABSA »), entraînant la souscription le 19 décembre 2017 par la société Bracknor Fund Ltd de vingt (20) OCABSA de ce contrat, correspondant à l'émission de 20 OCA d'un montant nominal de 10.000 euros chacune, représentant un emprunt obligataire de 200.000 euros, assorties de 454.546 BSA ayant un prix d'exercice de 0,44 euro.

L'incidence théorique future de la conversion de la totalité des OCA et de l'exercice de la totalité des BSA issus des 20 OCABSA sur la situation de l'actionnaire et sur la quote-part des capitaux propres par action est présentée dans les tableaux ci-dessous :

Ces calculs sont effectués sur la base de la valeur nominale (soit 0,392 euro), sur la base du nombre actuel d'actions et sur la base des capitaux propres de la société NEOLIFE SA (arrêté au 30 juin 2017, soit à 4.497.414 euros).

Cette opération s'inscrit dans le cadre du contrat d'émission d'OCABSA signé entre NEOLIFE® et Bracknor Fund Ltd en août 2016 (Cf. communiqué du 31 août 2016).

Les caractéristiques des OCABSA et le suivi permanent de création des actions nouvelles issues des conversions des OCA ou de l'exercice des BSA, font l'objet d'un onglet de synthèse systématiquement mis à jour et disponible sur la partie investisseurs du site internet de NEOLIFE® (neolife-solutions.com).

A ce jour, le capital social de NEOLIFE® est divisé en 22.913.478 actions ordinaires et 22.913.478 droits de vote.

Cette nouvelle accélération de l'activité confirme la pertinence de l'offre et sa montée en puissance auprès de l'ensemble des prescripteurs. Elle permet à l'entreprise d'anticiper désormais une année record.

CONTACTS

NEOLIFE est éligible aux dispositifs ISF - Loi TEPA et PEA - PME

EN SAVOIR PLUS: Dans la mouvance des « green technologies », NEOLIFE® crée des éco-matériaux et des solutions constructives, innovantes et durables à coûts maîtrisés destinés aux professionnels chargés de concevoir et construire les espaces de vie du 21ème siècle. En 2013, NEOLIFE® révolutionne les éco-matériaux avec VESTA®, un nouveau matériau environnemental aux propriétés exceptionnelles. Il a été mis au point par NEOLIFE® en partenariat avec des experts européens des matériaux. Né de la réflexion de professionnels de chantier, les solutions constructives de NEOLIFE® - solutions de vêtire et d'aménagement extérieur - permettent aux architectes, paysagistes, bureaux d'études et aux techniciens du bâtiment de répondre à un cahier des charges environnemental pour des projets HQE, BREEAM ou LEED de logements individuels ou collectifs, de bâtiments tertiaires et d'espaces urbains. Leur intelligence fonctionnelle et leur finition parfaite apportent une rapidité de pose et une esthétique immédiate qui diminuent très sensiblement le temps de chantier et les coûts de construction. Pour plus d'informations : www.neolife-solutions.com



LSS - LECTRA SYSTEMES - EUR

LECTRA : Lectra présente les opportunités de transformation
COMMUNIQUÉ DE PRESSE

Thomson Reuters (19/12/2017)

Lectra présente les opportunités de transformation digitale lors de son événement Furniture goes digital

Les fabricants de meubles rembourrés ont pu analyser les tendances et technologies incontournables à l'ère du digital

Paris, le 19 décembre 2017 -Lectra, numéro un mondial des solutions technologiques intégrées pour les industries utilisatrices de tissus, cuir, textiles techniques et matériaux composites, a réuni au sein de son International Advanced Technology Center à Bordeaux-Cestas, 140 participants - dont des décideurs de l'industrie de l'ameublement venant de 18 pays - pour débattre de l'impact du digital sur les attentes des consommateurs et sur la fabrication des meubles rembourrés.

Pendant deux jours, les échanges ont porté sur les solutions d'avant-garde et les technologies digitales qui s'offrent aux fabricants de l'ameublement, confrontés à l'explosion de la demande de personnalisation, à des exigences de livraisons toujours plus rapides et la nécessité de proposer une expérience d'achat multicanale. Ces tendances reflètent, en grande partie, les comportements et les habitudes de consommation des Millennials, radicalement différents des générations précédentes.

Ce séminaire a permis d'apporter aux participants des perspectives nouvelles sur les technologies liées à l'Industrie 4.0, telles que le cloud, l'Internet industriel des objets, l'analyse des données et les innovations liées à la salle de coupe. Autant de facteurs de succès pour les entreprises qui doivent faire face à un environnement industriel toujours plus complexe et saisir les opportunités de croissance émergeant de l'économie connectée.

Durant le séminaire, les participants ont pu analyser les opportunités offertes par la digitalisation, de l'engagement des consommateurs à la production. Philipp Riederle, consultant, a levé le voile sur les comportements des Millennials en matière de consommation, Pierre Villeneuve, fondateur de HxLab, a présenté les modèles économiques à adopter dans une économie digitale façonnée par les consommateurs, et Vanina Delobelle, président-directeur général d'Augmynt, a montré comment améliorer l'expérience d'achat en ligne grâce à la réalité virtuelle. Des experts de Lectra ont également fait la démonstration des apports des technologies virtuelles pour gagner en rapidité et en précision lors des revues de design produit.

Des entreprises déjà engagées dans leur transformation digitale ont fait part de leur expérience et observations. «Les entreprises doivent repenser, dès à présent, leurs façons de faire - aussi bien leur modèle économique, leur stratégie, que leurs principes de management - pour s'adapter à la digitalisation de nos sociétés. En opérant sa transformation digitale, KUKA a les moyens de réussir dans cette nouvelle ère, et Lectra est un partenaire clé de notre stratégie de transformation digitale », a expliqué Li Donglai, président, KUKA.

«Il faut revoir en profondeur nos chaînes d'approvisionnement. L'industrie de l'ameublement doit se mettre au niveau d'autres secteurs sur le plan technologique. L'industrie automobile, par exemple, peut nous servir de référence », a poursuivi Christian Tomadini, directeur des opérations, Moroso.

«Le chemin vers l'Industrie 4.0 sera long, il doit donc commencer dès maintenant. Lectra a pour objectif de donner les moyens à ses clients de l'ameublement d'être compétitifs, au travers des technologies, des idées et avec l'accompagnement dont ils ont besoin pour s'imposer dans cette nouvelle ère industrielle », a souligné Céline Choussy Bedouet, directrice marketing et communication, Lectra.

A propos de Lectra Lectra est le numéro un mondial des solutions technologiques intégrées (logiciels, équipements de découpe automatique et services associés), dédiées aux entreprises qui utilisent des tissus, du cuir, des textiles techniques et des matériaux composites dans la fabrication de leurs produits. Elle s'adresse à de grands marchés mondiaux : la mode et l'habillement, l'automobile, l'ameublement, ainsi qu'une grande variété d'autres industries. Ses solutions métiers spécifiques à chaque marché permettent d'automatiser et d'optimiser la création, le développement des produits et leur production. Forte de plus de 1 600 collaborateurs, Lectra a développé dans plus de 100 pays des relations privilégiées avec des clients prestigieux en contribuant à leur excellence opérationnelle. Lectra a réalisé un chiffre d'affaires de EUR 260 millions en 2016 et est cotée sur Euronext. Pour de plus amples informations, visitez notre site www.lectra.com

Responsable Relations Presse Groupe : Nathalie Fournier-Christol E-mail : n.fournier-christol@lectra.com Tél. : +33 (0)1 53 64 42 37 - Fax : +33 (0)1 53 64 43 40



DEC - JC DECAUX - EUR

JCDecaux: renouvellement d'un contrat à Nice

Cercle Finance (19/12/2017)

(CercleFinance.com) - JCDecaux a annoncé ce mardi après marché avoir renouvelé et étendu, au terme d'un appel d'offres, son contrat de mobilier urbain publicitaire pour les aribus/tramways de la Métropole Nice Côte d'Azur (Alpes-Maritimes) pour une durée de 18 ans.

Représentant 1.082 faces publicitaires au total, ce contrat porte sur le design, l'installation, l'entretien, l'exploitation et la maintenance de 288 aribus simples et doubles sur la commune de Nice, 115 aribus répartis dans 44 stations de tramways sur l'ensemble de la Métropole (39 aribus sur la ligne T1, 52 sur la ligne T2 et 24 sur la ligne T3) ainsi que 11 mobiliers d'informations de proximité situés sur la ligne T1.

17 de ces nouveaux mobiliers seront connectés et intelligents pour offrir un large éventail de services numériques aux usagers et de multiples possibilités d'interactions.

L'ensemble des aribus déployés sur les lignes T2 et T3 du tramway seront par ailleurs équipés de ports USB. Près de 20 % de leur énergie proviendra des cellules photovoltaïques positionnées sur 50% de leur toiture.

Enfin, 20 aribus et aribus tramways de la ligne T1 seront équipés de toitures végétalisées.



Leleux Press Review

Wednesday 20/12/2017

ABIO - SECHILIENNE - EUR

ALBIOMA : Signature d'un quatrième investissement au Brésil,

Thomson Reuters (19/12/2017)

Albioma a signé le 18 décembre dernier, avec le groupe Jalles Machado, un accord portant sur l'acquisition de 60 % de l'unité de cogénération bagasse adossée à la sucrerie-distillerie éponyme, localisée à Goianésia (État du Goiás), dont la capacité de broyage annuelle atteint 2,8 millions de tonnes de canne. L'accord prévoit notamment la rénovation des chaudières existantes ainsi que l'installation d'une nouvelle turbine de 25 MW, portant la capacité totale du site à 65 MW. Grâce à l'amélioration des rendements de la cogénération et à la réduction de la consommation de vapeur de la sucrerie, l'énergie exportée sur le réseau de distribution devrait ainsi atteindre 145 GWh par an à compter de la campagne 2019, soit près de deux fois plus qu'actuellement. Plus de 80 % des ventes d'énergie sont d'ores et déjà sécurisés sur le marché réglementé : la cogénération est en effet déjà titulaire de contrats à long terme et vient de vendre 75 GWh par an à compter de 2021 au prix de 258 BRL/MWh indexé sur l'inflation à la faveur du dernier appel d'offres du 18 décembre (« leilão de energia nova A-4 »). L'investissement sera financé à environ 60 % par un financement à long-terme en monnaie locale. La réalisation de la transaction demeure soumise à un certain nombre de conditions suspensives qui devraient être levées mi-2018 au plus tôt. Frédéric Moyne, Directeur Général d'Albioma, déclare : « Je me réjouis de la confiance renouvelée du groupe Jalles Machado, qui témoigne de la qualité de nos relations. Ce nouveau partenariat, noué deux ans après l'acquisition de Codora Energia, est une véritable reconnaissance du savoir-faire de nos équipes au Brésil. Nous sommes en ligne avec nos objectifs de croissance au Brésil, où le Groupe constitue progressivement un portefeuille équilibré d'actifs de qualité grâce à la pertinence de son positionnement. »

Prochain rendez-vous : résultats annuels de l'exercice 2017, le 7 mars 2018 (avant bourse).

À propos d'Albioma Albioma, producteur d'énergie indépendant, est le leader mondial de la valorisation à haute efficacité énergétique de la biomasse en partenariat avec les agro-industriels. Depuis plus de 20 ans, Albioma exploite des centrales thermiques valorisant la bagasse, coproduit fibreux de la canne à sucre complété, hors campagne sucrière, par le charbon. Son expertise unique lui a permis de s'imposer comme un partenaire incontournable de l'industrie du sucre et de l'éthanol dans l'Outre-Mer et à l'île Maurice. Albioma développe désormais des centrales 100 % biomasse qui valoriseront, aux côtés de la bagasse, des déchets verts ou des résidus de l'industrie du bois. En complément, le Groupe exploite un parc photovoltaïque performant. Présent en France métropolitaine, dans l'Outre-Mer français et à l'île Maurice, le Groupe est également actif depuis 2014 au Brésil, premier producteur mondial de canne à sucre. Pour plus d'informations, consultez www.albioma.com Contacts investisseurs Julien Gauthier +33 (0)1 47 76 67 00 Contacts médias - LPM Strategic Communications Luc Perinet-Marquet lperinet@lpm-corporate.com +33 (0)1 44 50 40 35 Les actions Albioma sont cotées sur Euronext Paris (compartiment B) et éligibles au SRD et au PEA-PME. ISIN FR000060402 - Mnémo ABIO



ALGAU - GAUSSIN - EUR

Gaussin: commandes fermes en Russie

Cercle Finance (19/12/2017)

(CercleFinance.com) - Gaussin Manugistique a annoncé ce mardi après séance la signature d'une commande ferme pour 3 véhicules ATT FULL ELEC et 3 POWER PACK FULL ELEC, en sus d'une option pour 9 ATT et 9 POWER PACK FULL ELEC supplémentaires par l'opérateur russe SKAT, filiale du groupe SKAT.

Les 3 ATT FULL ELEC, les 3 POWER PACK FULL ELEC, un chargeur et les accessoires de manutention associés seront livrés le mois prochain.

Gaussin a en outre annoncé un protocole de coopération sur les technologies vertes avec l'opérateur portuaire Sea Fishing Port à Saint-Petersbourg.



LACR - LACROIX INDUSTRIES - EUR

LACROIX SA : Résultats de l'exercice 2016-2017

Thomson Reuters (19/12/2017)

Groupe LACROIX Résultats de l'exercice 2016-2017 (Publié le 19/12/17 après Bourse)

Progression significative du Résultat Opérationnel Courant (+4,3MEUR) et continuité des investissements pour réaliser le planAmbition 2020

Le Conseil de Surveillance de LACROIX SA, réuni le 18 décembre 2017, a examiné les comptes sociaux et consolidés de l'exercice clos le 30 septembre 2017.

BILAN 2017 : amélioration du résultat et investissement pour le futur

Après deux années de transition et des niveaux de résultats dégradés, le Groupe LACROIX affiche une progression de 3% de son chiffre d'affaires et de 54 % de sa rentabilité opérationnelle courante (ROC). Le résultat net progresse de +16,8 MEUR bénéficiant d'une amélioration du résultat financier de +1,4 MEUR à -0,4MEUR, et d'un effet de base favorable des charges non courantes, 2016 ayant été impacté par des charges importantes de restructurations (5,1MEUR) et de dépréciations de Goodwill (9,5 MEUR).

Ce redressement sensible des résultats, constitue pour le Groupe la première étape de son plan Ambition 2020 présentée en janvier.

Vincent BEDOUIN, Président du Directoire précise : « Au-delà du redressement des chiffres, le positionnement d'équipementier technologique du Groupe Lacroix sur ses marchés complémentaires nous met au coeur de thématiques clés que sont la Smart Mobility, le Smart Environnement et la Smart Industrie. Le Groupe poursuit également ses investissements afin de consolider ou développer son leadership sur ces marchés porteurs aussi bien en France qu'à l'international, et pour encore accélérer vers son objectif 2020 »

Les procédures d'audit sur les comptes consolidés ont été effectuées. Le rapport de certification sera émis après vérification du rapport de gestion et publication du rapport financier annuel.

Proposition de dividendes :

Fort de l'amélioration de ses résultats et de sa structure financière, il sera proposé à la prochaine AG le versement d'un dividende 0,60EUR par action.

PERSPECTIVES 2018 : prendre la vague

L'exercice 2017 a vu le démarrage de chantiers prometteurs comme une ouverture plus marquée à l'international, un renforcement des équipes marketing et de l'innovation, l'amorce de projets de digitalisation, et de nombreuses expérimentations sur les innovations futures.

Notre Ambition 2020 reste effective mais n'aura pas une trajectoire linéaire. Dans un contexte de croissance de l'activité plus marquée en 2018, le renforcement de nos investissements atténuera le rythme de redressement de la Marge Opérationnelle Courante sur l'exercice.

ANNEXES

FAITS MARQUANTS 2017 PAR ACTIVITES : LACROIX City : le retour à la croissance du chiffre d'affaires (+4,3%) tirée par l'accélération des ventes de son offre de pilotage d'éclairage public, et un net redressement du ROC (+61%). L'activité demeure comme annoncée déficitaire à (2,1) MEUR mais si le redressement prendra du temps, les perspectives moyen-terme demeurent bien orientées. LACROIX Sofrel : Une stabilité du chiffre d'affaires (+0,0%) et un léger tassement du ROC (-1%) à 8,8 MEUR avec un poids de la structuration des équipes, notamment marketing et commerciale, qui est compensé par la diminution des dépenses de R&D. LACROIX Electronics: Dans un contexte de tensions sur le marché des composants, une croissance annuelle modérée du chiffre d'affaires (+3,1%) et la poursuite de l'amélioration du ROC (+27%) qui s'établit à 7,0 MEUR.

CONTACT PRESSE Nicolas BEDOUIN Tél : 02 40 92 58 56 -info@lacroix-group.com Prochain communiqué : Rapport d'activité du premier trimestre de l'exercice 2017/2018 le 13 février 2018 après Bourse. Retrouver ce communiqué et les informations sur Lacroix sur notre site www.lacroix-group.com



EUCAR - EUROPCAR GROUPE - EUR

Europcar: finalise l'acquisition de Goldcar

Cercle Finance (19/12/2017)

(CercleFinance.com) - Le Groupe annonce la finalisation de l'acquisition de Goldcar. Il a reçu l'autorisation de la Commission européenne le 5 décembre dernier.

Il s'agit de la plus importante société de location de véhicules low-cost en Europe. ' Cette acquisition permettra à Europcar de devenir un acteur majeur du segment low-cost européen qui est en plein essor ' indique le groupe.

' Nous sommes ravis d'accueillir au sein de notre Groupe nos nouveaux collègues de Goldcar et nous sommes impatients de travailler avec Juan Carlos Azcona, le Directeur général de Goldcar, et son équipe pour faire de cette acquisition un succès pour nos deux entreprises et de délivrer une forte création de valeur ', a déclaré Caroline Parot, Présidente du Directoire d'Europcar Groupe.



ALNLF - NEOLIFE - EUR

Neolife: révision à la hausse de l'objectif de CA annuel

Cercle Finance (19/12/2017)

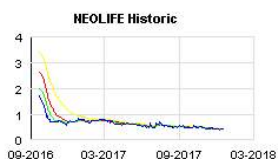
(CercleFinance.com) - Neolife a annoncé ce mardi soir une révision à la hausse de son objectif de chiffre d'affaires annuel.

Celui-ci devrait en effet croître de 55%, contre une augmentation de 50% prévue initialement.

'Ce réajustement fait suite à une accélération des ventes au mois de décembre, supérieures aux prévisions, avec notamment une forte activité sur la zone Europe du nord', a expliqué le concepteur d'éco-matériaux, qui afin de financer cette croissance a également annoncé ce mardi l'exercice par la société Bracknor Fund Ltd. d'un bon d'émissions (BEOCABSA) d'obligations convertibles en actions (OCA) assorties de bons de souscription d'actions (BSA).

Cela entraîne la souscription par Bracknor Fund Ltd. de 20 OCABSA de ce contrat, correspondant à l'émission de 20 OCA d'un montant nominal de 10.000 euros chacune, représentant un emprunt obligataire de 200.000 euros, assorties de 454.546 BSA ayant un prix d'exercice de 0,44 euro.

Cette opération s'inscrit dans le cadre du contrat d'émission d'OCABSA signé entre Neolife et Bracknor Fund Ltd. en août 2016.



Leleux Press Review

Wednesday 20/12/2017



<p>OL GROUPE Historic</p>	<p>OLG - OL GROUPE - EUR</p> <p>OL Groupe: prolongation du partenariat avec Hyundai Cercle Finance (19/12/2017)</p> <p>(CercleFinance.com) - Le président Jean-Michel Aulas a officialisé, la prolongation jusqu'en 2020 du partenariat avec le constructeur automobile coréen Hyundai Motor.</p> <p>Jean-Michel Aulas s'est évidemment félicité de la poursuite de ce partenariat débuté il y a 6 ans : ' je suis heureux et fier de cette prolongation de deux ans car c'est un partenariat exemplaire avec un grand groupe mondial. '</p> <p>Le Directeur Général France de Hyundai Motor, Lionel French Keogh a déclaré : ' nous sommes ravis de la qualité des relations établies depuis six ans avec l'OL et son Président. Ce renouvellement jusqu'en 2020 marque l'ancrage de Hyundai dans le milieu du football. Nous sommes partenaires de la Coupe du Monde et avec l'OL, nous avons la possibilité d'être également un acteur majeur du football en France. '</p>
<p>SECHILIENNE Historic</p>	<p>ABIO - SECHILIENNE - EUR</p> <p>Albioma: nouvel investissement au Brésil Cercle Finance (19/12/2017)</p> <p>(CercleFinance.com) - Albioma a rapporté ce mardi soir avoir signé hier avec le groupe Jalles Machado un accord portant sur l'acquisition de 60% de l'unité de cogénération bagasse adossée à la sucrerie-distillerie éponyme, localisée à Goianésia (État du Goiás), dont la capacité de broyage annuelle atteint 2,8 millions de tonnes de canne.</p> <p>L'accord prévoit notamment la rénovation des chaudières existantes ainsi que l'installation d'une nouvelle turbine de 25 mégawatts (MW), portant la capacité totale du site à 65 MW.</p> <p>Grâce à l'amélioration des rendements de la cogénération et à la réduction de la consommation de vapeur de la sucrerie, l'énergie exportée sur le réseau de distribution devrait ainsi atteindre 145 gigawattheures (GWh) par an à compter de la campagne 2019, soit près de deux fois plus qu'actuellement.</p> <p>La réalisation de la transaction demeure soumise à un certain nombre de conditions suspensives qui devraient être levées mi-2018 au plus tôt.</p>
<p>UPS (UNITED PARCEL SERV) Historic</p>	<p>UPS - UPS (UNITED PARCEL SERV) - USD</p> <p>UPS: pré-commande 125 camions électriques Tesla Cercle Finance (19/12/2017)</p> <p>(CercleFinance.com) - UPS a annoncé avoir pré-commandé 125 camions électriques Tesla alors que la compagnie de messagerie américaine tente de réduire ses émissions de gaz à effet de serre de 12% d'ici 2025.</p> <p>Le semi-remorque de Tesla offre une autonomie de 500 miles avec une seule charge, une expérience de conduite inégalée pour les conducteurs, avec une sécurité sur route améliorée grâce aux fonctions d'assistance au conducteur qui réduisent les taux d'accidents de 40%.</p> <p>Tesla prévoit de commencer à produire les véhicules en 2019 et UPS sera l'une des premières entreprises à utiliser les véhicules.</p> <p>Sobrement baptisé 'Semi', le camion est équipé de 4 moteurs, il 'avale' par ailleurs le 0 à 100 km/h en l'espace de 5 secondes.</p> <p>'Semi' semble participer de la volonté du fabricant californien de véhicules électriques de séduire de nouvelles niches.</p>
<p>LACROIX INDUSTRIES Historic</p>	<p>LACR - LACROIX INDUSTRIES - EUR</p> <p>Lacroix: retour de la rentabilité sur l'exercice Cercle Finance (19/12/2017)</p> <p>(CercleFinance.com) - Lacroix a fait état ce mardi après la clôture d'un bénéfice net part du groupe de 8 millions d'euros au titre de son exercice 2016/2017 (clôture fin septembre), contre une perte de 8,8 millions un an plus tôt.</p> <p>Le bénéfice opérationnel courant a quant à lui crû de 53,8% à 12,4 millions d'euros, tandis que le chiffre d'affaires, publié le mois dernier, s'est établi à 441,4 millions d'euros, soit une augmentation de 3%.</p> <p>'Au-delà du redressement des chiffres, le positionnement d'équipementier technologique du Groupe Lacroix sur ses marchés complémentaires nous met au coeur de thématiques clés que sont la Smart Mobility, le Smart Environnement et la Smart Industrie. Le groupe poursuit également ses investissements afin de consolider ou développer son leadership sur ces marchés porteurs aussi bien en France qu'à l'international, et pour encore accélérer vers son objectif 2020', a détaillé Vincent Bedouin, président du directoire. &#060;BR/&#062;L'exercice 2017 a vu le démarrage de chantiers prometteurs comme une ouverture plus marquée à l'international, un renforcement des équipes marketing et de l'innovation, l'amorce de projets de digitalisation, et de nombreuses expérimentations sur les innovations futures.</p> <p>A horizon 2020, l'ambition de Lacroix 'reste effective, mais n'aura pas une trajectoire linéaire', a cependant indiqué la société, qui dans un contexte de croissance de l'activité plus marquée en 2018 et de renforcement de ses investissements verra le rythme de redressement de la marge opérationnelle courante (MOC) s'atténuer sur l'exercice.</p>

Responsible Editor: Olivier Leleux - Visit our Web site : <http://www.leleux.be> - Customer information: 0800/25511.