

# Leleux Press Review

Monday 4/9/2017



<p><b>B20 Intraday</b></p>	<p align="center"><b>BEL 20 (Belgium)</b></p> <table border="1"> <tr> <td>Last Price</td> <td><b>3901,42</b></td> <td>Minimum Price</td> <td><b>1046,07 (02/09/1992)</b></td> <td>Maximum Price</td> <td><b>4759,01 (23/05/2007)</b></td> </tr> <tr> <td>Gainers</td> <td align="center"><b>16</b></td> <td>Losers</td> <td align="center"><b>4</b></td> <td colspan="2"></td> </tr> <tr> <td>SOLVAY (BE)</td> <td><b>122,90</b> ▲ <b>+0,86%</b></td> <td>PROXIMUS</td> <td><b>29,42</b> ▼ <b>-0,67%</b></td> <td colspan="2"></td> </tr> <tr> <td>BPOST</td> <td><b>23,62</b> ▲ <b>+0,72%</b></td> <td>UCB (BE)</td> <td><b>57,59</b> ▼ <b>-0,51%</b></td> <td colspan="2"></td> </tr> <tr> <td>AGEAS</td> <td><b>39,29</b> ▲ <b>+0,71%</b></td> <td>COFINIMMO (BE)</td> <td><b>107,90</b> ▼ <b>-0,46%</b></td> <td colspan="2"></td> </tr> </table>	Last Price	<b>3901,42</b>	Minimum Price	<b>1046,07 (02/09/1992)</b>	Maximum Price	<b>4759,01 (23/05/2007)</b>	Gainers	<b>16</b>	Losers	<b>4</b>			SOLVAY (BE)	<b>122,90</b> ▲ <b>+0,86%</b>	PROXIMUS	<b>29,42</b> ▼ <b>-0,67%</b>			BPOST	<b>23,62</b> ▲ <b>+0,72%</b>	UCB (BE)	<b>57,59</b> ▼ <b>-0,51%</b>			AGEAS	<b>39,29</b> ▲ <b>+0,71%</b>	COFINIMMO (BE)	<b>107,90</b> ▼ <b>-0,46%</b>		
Last Price	<b>3901,42</b>	Minimum Price	<b>1046,07 (02/09/1992)</b>	Maximum Price	<b>4759,01 (23/05/2007)</b>																										
Gainers	<b>16</b>	Losers	<b>4</b>																												
SOLVAY (BE)	<b>122,90</b> ▲ <b>+0,86%</b>	PROXIMUS	<b>29,42</b> ▼ <b>-0,67%</b>																												
BPOST	<b>23,62</b> ▲ <b>+0,72%</b>	UCB (BE)	<b>57,59</b> ▼ <b>-0,51%</b>																												
AGEAS	<b>39,29</b> ▲ <b>+0,71%</b>	COFINIMMO (BE)	<b>107,90</b> ▼ <b>-0,46%</b>																												
<p><b>CAC Intraday</b></p>	<p align="center"><b>CAC 40 (France)</b></p> <table border="1"> <tr> <td>Last Price</td> <td><b>5123,26</b></td> <td>Minimum Price</td> <td><b>2693,21 (23/09/2011)</b></td> <td>Maximum Price</td> <td><b>7347,94 (21/10/2009)</b></td> </tr> <tr> <td>Gainers</td> <td align="center"><b>33</b></td> <td>Losers</td> <td align="center"><b>7</b></td> <td colspan="2"></td> </tr> <tr> <td>AIRBUS</td> <td><b>71,30</b> ▲ <b>+0,97%</b></td> <td>PUBLICIS GROUPE (FR)</td> <td><b>56,24</b> ▼ <b>-0,81%</b></td> <td colspan="2"></td> </tr> <tr> <td>MICHELIN (FR)</td> <td><b>115,55</b> ▲ <b>+0,91%</b></td> <td>LEGRAND SA</td> <td><b>58,54</b> ▼ <b>-0,57%</b></td> <td colspan="2"></td> </tr> <tr> <td>SOLVAY (BE)</td> <td><b>122,90</b> ▲ <b>+0,86%</b></td> <td>DANONE (FR)</td> <td><b>65,82</b> ▼ <b>-0,49%</b></td> <td colspan="2"></td> </tr> </table>	Last Price	<b>5123,26</b>	Minimum Price	<b>2693,21 (23/09/2011)</b>	Maximum Price	<b>7347,94 (21/10/2009)</b>	Gainers	<b>33</b>	Losers	<b>7</b>			AIRBUS	<b>71,30</b> ▲ <b>+0,97%</b>	PUBLICIS GROUPE (FR)	<b>56,24</b> ▼ <b>-0,81%</b>			MICHELIN (FR)	<b>115,55</b> ▲ <b>+0,91%</b>	LEGRAND SA	<b>58,54</b> ▼ <b>-0,57%</b>			SOLVAY (BE)	<b>122,90</b> ▲ <b>+0,86%</b>	DANONE (FR)	<b>65,82</b> ▼ <b>-0,49%</b>		
Last Price	<b>5123,26</b>	Minimum Price	<b>2693,21 (23/09/2011)</b>	Maximum Price	<b>7347,94 (21/10/2009)</b>																										
Gainers	<b>33</b>	Losers	<b>7</b>																												
AIRBUS	<b>71,30</b> ▲ <b>+0,97%</b>	PUBLICIS GROUPE (FR)	<b>56,24</b> ▼ <b>-0,81%</b>																												
MICHELIN (FR)	<b>115,55</b> ▲ <b>+0,91%</b>	LEGRAND SA	<b>58,54</b> ▼ <b>-0,57%</b>																												
SOLVAY (BE)	<b>122,90</b> ▲ <b>+0,86%</b>	DANONE (FR)	<b>65,82</b> ▼ <b>-0,49%</b>																												
<p><b>AEX Intraday</b></p>	<p align="center"><b>AEX (Nederland)</b></p> <table border="1"> <tr> <td>Last Price</td> <td><b>518,18</b></td> <td>Minimum Price</td> <td><b>194,99 (09/03/2009)</b></td> <td>Maximum Price</td> <td><b>806,41 (21/10/2009)</b></td> </tr> <tr> <td>Gainers</td> <td align="center"><b>18</b></td> <td>Losers</td> <td align="center"><b>7</b></td> <td colspan="2"></td> </tr> <tr> <td>AKZO NOBEL (NL)</td> <td><b>77,38</b> ▲ <b>+0,75%</b></td> <td>KPN (NL)</td> <td><b>2,95</b> ▼ <b>-0,53%</b></td> <td colspan="2"></td> </tr> <tr> <td>AEGON NV (NL)</td> <td><b>4,83</b> ▲ <b>+0,70%</b></td> <td>SBM OFFSHORE NV</td> <td><b>13,41</b> ▼ <b>-0,22%</b></td> <td colspan="2"></td> </tr> <tr> <td>NN GROUP</td> <td><b>33,56</b> ▲ <b>+0,65%</b></td> <td>ALTICE</td> <td><b>19,33</b> ▼ <b>-0,18%</b></td> <td colspan="2"></td> </tr> </table>	Last Price	<b>518,18</b>	Minimum Price	<b>194,99 (09/03/2009)</b>	Maximum Price	<b>806,41 (21/10/2009)</b>	Gainers	<b>18</b>	Losers	<b>7</b>			AKZO NOBEL (NL)	<b>77,38</b> ▲ <b>+0,75%</b>	KPN (NL)	<b>2,95</b> ▼ <b>-0,53%</b>			AEGON NV (NL)	<b>4,83</b> ▲ <b>+0,70%</b>	SBM OFFSHORE NV	<b>13,41</b> ▼ <b>-0,22%</b>			NN GROUP	<b>33,56</b> ▲ <b>+0,65%</b>	ALTICE	<b>19,33</b> ▼ <b>-0,18%</b>		
Last Price	<b>518,18</b>	Minimum Price	<b>194,99 (09/03/2009)</b>	Maximum Price	<b>806,41 (21/10/2009)</b>																										
Gainers	<b>18</b>	Losers	<b>7</b>																												
AKZO NOBEL (NL)	<b>77,38</b> ▲ <b>+0,75%</b>	KPN (NL)	<b>2,95</b> ▼ <b>-0,53%</b>																												
AEGON NV (NL)	<b>4,83</b> ▲ <b>+0,70%</b>	SBM OFFSHORE NV	<b>13,41</b> ▼ <b>-0,22%</b>																												
NN GROUP	<b>33,56</b> ▲ <b>+0,65%</b>	ALTICE	<b>19,33</b> ▼ <b>-0,18%</b>																												
<p><b>DAX Intraday</b></p>	<p align="center"><b>DAX (Deutschland)</b></p> <table border="1"> <tr> <td>Last Price</td> <td><b>12142,64</b></td> <td>Minimum Price</td> <td><b>438,38 (18/03/2002)</b></td> <td>Maximum Price</td> <td><b>636497,44 (18/03/2011)</b></td> </tr> <tr> <td>Gainers</td> <td align="center"><b>24</b></td> <td>Losers</td> <td align="center"><b>6</b></td> <td colspan="2"></td> </tr> <tr> <td>ADIDAS AG</td> <td><b>190,40</b> ▲ <b>+0,98%</b></td> <td>LINDE (DE)</td> <td><b>160,35</b> ▼ <b>-0,43%</b></td> <td colspan="2"></td> </tr> <tr> <td>DAIMLER AG (DE)</td> <td><b>61,80</b> ▲ <b>+0,93%</b></td> <td>DEUTSCHE TEL (DE)</td> <td><b>15,11</b> ▼ <b>-0,29%</b></td> <td colspan="2"></td> </tr> <tr> <td>VOLKSWAGEN AG PRIV (</td> <td><b>126,50</b> ▲ <b>+0,91%</b></td> <td>VONOVIA SE</td> <td><b>35,42</b> ▼ <b>-0,23%</b></td> <td colspan="2"></td> </tr> </table>	Last Price	<b>12142,64</b>	Minimum Price	<b>438,38 (18/03/2002)</b>	Maximum Price	<b>636497,44 (18/03/2011)</b>	Gainers	<b>24</b>	Losers	<b>6</b>			ADIDAS AG	<b>190,40</b> ▲ <b>+0,98%</b>	LINDE (DE)	<b>160,35</b> ▼ <b>-0,43%</b>			DAIMLER AG (DE)	<b>61,80</b> ▲ <b>+0,93%</b>	DEUTSCHE TEL (DE)	<b>15,11</b> ▼ <b>-0,29%</b>			VOLKSWAGEN AG PRIV (	<b>126,50</b> ▲ <b>+0,91%</b>	VONOVIA SE	<b>35,42</b> ▼ <b>-0,23%</b>		
Last Price	<b>12142,64</b>	Minimum Price	<b>438,38 (18/03/2002)</b>	Maximum Price	<b>636497,44 (18/03/2011)</b>																										
Gainers	<b>24</b>	Losers	<b>6</b>																												
ADIDAS AG	<b>190,40</b> ▲ <b>+0,98%</b>	LINDE (DE)	<b>160,35</b> ▼ <b>-0,43%</b>																												
DAIMLER AG (DE)	<b>61,80</b> ▲ <b>+0,93%</b>	DEUTSCHE TEL (DE)	<b>15,11</b> ▼ <b>-0,29%</b>																												
VOLKSWAGEN AG PRIV (	<b>126,50</b> ▲ <b>+0,91%</b>	VONOVIA SE	<b>35,42</b> ▼ <b>-0,23%</b>																												
<p><b>I930 Intraday</b></p>	<p align="center"><b>MIB 30 (Italia)</b></p> <table border="1"> <tr> <td>Last Price</td> <td><b>21850,27</b></td> <td>Minimum Price</td> <td><b>12320,50 (24/07/2012)</b></td> <td>Maximum Price</td> <td><b>48766,00 (05/04/2001)</b></td> </tr> <tr> <td>Gainers</td> <td align="center"><b>18</b></td> <td>Losers</td> <td align="center"><b>7</b></td> <td colspan="2"></td> </tr> <tr> <td>UNIPOL GRUPPO FINANZ</td> <td><b>3,66</b> ▲ <b>+0,82%</b></td> <td>MEDIASET (IT)</td> <td><b>3,08</b> ▼ <b>-0,77%</b></td> <td colspan="2"></td> </tr> <tr> <td>PRYSMIAN</td> <td><b>26,57</b> ▲ <b>+0,56%</b></td> <td>TENARIS</td> <td><b>11,18</b> ▼ <b>-0,44%</b></td> <td colspan="2"></td> </tr> <tr> <td>LUXOTTICA GROUP (IT)</td> <td><b>48,58</b> ▲ <b>+0,47%</b></td> <td>GEOX</td> <td><b>3,34</b> ▼ <b>-0,35%</b></td> <td colspan="2"></td> </tr> </table>	Last Price	<b>21850,27</b>	Minimum Price	<b>12320,50 (24/07/2012)</b>	Maximum Price	<b>48766,00 (05/04/2001)</b>	Gainers	<b>18</b>	Losers	<b>7</b>			UNIPOL GRUPPO FINANZ	<b>3,66</b> ▲ <b>+0,82%</b>	MEDIASET (IT)	<b>3,08</b> ▼ <b>-0,77%</b>			PRYSMIAN	<b>26,57</b> ▲ <b>+0,56%</b>	TENARIS	<b>11,18</b> ▼ <b>-0,44%</b>			LUXOTTICA GROUP (IT)	<b>48,58</b> ▲ <b>+0,47%</b>	GEOX	<b>3,34</b> ▼ <b>-0,35%</b>		
Last Price	<b>21850,27</b>	Minimum Price	<b>12320,50 (24/07/2012)</b>	Maximum Price	<b>48766,00 (05/04/2001)</b>																										
Gainers	<b>18</b>	Losers	<b>7</b>																												
UNIPOL GRUPPO FINANZ	<b>3,66</b> ▲ <b>+0,82%</b>	MEDIASET (IT)	<b>3,08</b> ▼ <b>-0,77%</b>																												
PRYSMIAN	<b>26,57</b> ▲ <b>+0,56%</b>	TENARIS	<b>11,18</b> ▼ <b>-0,44%</b>																												
LUXOTTICA GROUP (IT)	<b>48,58</b> ▲ <b>+0,47%</b>	GEOX	<b>3,34</b> ▼ <b>-0,35%</b>																												
<p><b>DJIA Intraday</b></p>	<p align="center"><b>Dow Jones Industries (United States)</b></p> <table border="1"> <tr> <td>Last Price</td> <td><b>21987,56</b></td> <td>Minimum Price</td> <td><b>0,20 (21/10/2011)</b></td> <td>Maximum Price</td> <td><b>22175,18 (08/08/2017)</b></td> </tr> <tr> <td>Gainers</td> <td align="center"><b>21</b></td> <td>Losers</td> <td align="center"><b>8</b></td> <td colspan="2"></td> </tr> <tr> <td>GOLDMAN SACHS (US)</td> <td><b>225,88</b> ▲ <b>+0,95%</b></td> <td>3M CO (US)</td> <td><b>203,56</b> ▼ <b>-0,37%</b></td> <td colspan="2"></td> </tr> <tr> <td>JP MORGAN CHASE (US)</td> <td><b>91,70</b> ▲ <b>+0,89%</b></td> <td>MCDONALDS</td> <td><b>159,81</b> ▼ <b>-0,10%</b></td> <td colspan="2"></td> </tr> <tr> <td>IBM (US)</td> <td><b>144,08</b> ▲ <b>+0,73%</b></td> <td>VERIZON COMM (US)</td> <td><b>47,92</b> ▼ <b>-0,10%</b></td> <td colspan="2"></td> </tr> </table>	Last Price	<b>21987,56</b>	Minimum Price	<b>0,20 (21/10/2011)</b>	Maximum Price	<b>22175,18 (08/08/2017)</b>	Gainers	<b>21</b>	Losers	<b>8</b>			GOLDMAN SACHS (US)	<b>225,88</b> ▲ <b>+0,95%</b>	3M CO (US)	<b>203,56</b> ▼ <b>-0,37%</b>			JP MORGAN CHASE (US)	<b>91,70</b> ▲ <b>+0,89%</b>	MCDONALDS	<b>159,81</b> ▼ <b>-0,10%</b>			IBM (US)	<b>144,08</b> ▲ <b>+0,73%</b>	VERIZON COMM (US)	<b>47,92</b> ▼ <b>-0,10%</b>		
Last Price	<b>21987,56</b>	Minimum Price	<b>0,20 (21/10/2011)</b>	Maximum Price	<b>22175,18 (08/08/2017)</b>																										
Gainers	<b>21</b>	Losers	<b>8</b>																												
GOLDMAN SACHS (US)	<b>225,88</b> ▲ <b>+0,95%</b>	3M CO (US)	<b>203,56</b> ▼ <b>-0,37%</b>																												
JP MORGAN CHASE (US)	<b>91,70</b> ▲ <b>+0,89%</b>	MCDONALDS	<b>159,81</b> ▼ <b>-0,10%</b>																												
IBM (US)	<b>144,08</b> ▲ <b>+0,73%</b>	VERIZON COMM (US)	<b>47,92</b> ▼ <b>-0,10%</b>																												

# Leleux Press Review

Monday 4/9/2017








	<p><b>KBC - KBC GROUPE (BE) - EUR</b></p> <p><b>KBC Groep: 1H2017 halfjaarverslag van KBC IFIMA</b> <span style="float: right;"><b>Thomson Reuters (01/09/2017)</b></span></p> <p>KBC IFIMA - Gereguleerde informatie - 1 september 2017, vóór beurstijd</p> <p>Het 1H2017 halfjaarverslag van KBC IFIMA, een dochtermaatschappij van KBC Bank, is beschikbaar op <a href="http://www.kbc.com">www.kbc.com</a> &amp;#062; andere KBC sites &amp;#062; rest Europa - deel 1 &amp;#062; KBCIFIMA in Luxemburg.</p>								
	<p><b>GTO - GEMALTO N.V. - EUR</b></p> <p><b>Gemalto: fort retrait des résultats au 1er semestre.</b> <span style="float: right;"><b>Cercle Finance (01/09/2017)</b></span></p> <p>(CercleFinance.com) - Gemalto publie un résultat net ajusté de 39 millions d'euros au titre des six premiers mois de 2017, soit un résultat par action ajusté après dilution de 0,44 euro contre 1,19 euro sur le premier semestre 2016.</p> <p>Toujours en données ajustées, le résultat des activités opérationnelles s'est établi à 92,8 millions d'euros, soit une marge en retrait de 4,8 points à 6,7%, pour un chiffre d'affaires de 1.393 millions, en repli de 7% (-8% à taux de change constants).</p> <p>'Le revenu issu des cartes SIM amovibles s'est détérioré plus rapidement que prévu. En conséquence, les résultats de la société au cours de ce premier semestre ont été décevants', explique Philippe Vallée, le directeur général du groupe de sécurité numérique.</p> <p>Gemalto ajoute que la croissance des activités programmes gouvernementaux et machine-to-machine s'accélère au deuxième trimestre après un démarrage lent au premier trimestre et que l'acquisition de l'activité identity management de 3M est bien accueillie par les clients.</p>								
	<p><b>SAF - SAFRAN - EUR</b></p> <p><b>Safran: un télémètre retenu par le Marine Corps américain.</b> <span style="float: right;"><b>Cercle Finance (01/09/2017)</b></span></p> <p>(CercleFinance.com) - Le corps des Marines, l'une des composantes des forces armées des Etats-Unis, a retenu le télémètre monté sur arme I-CUGR (Integrated Compact Ultralight Gun-mounted Rangefinder) de Safran. La commande initiale porte sur 315 appareils qui commenceront à être livrés cette année. Les détails financiers du contrat n'ont pas été révélés.</p> <p>L'affaire a été remportée par la filiale Optics 1 de Safran, qui fabriquera les télémètres dans son usine américaine du New Hampshire.</p> <p>'L'I-CUGR est un petit télémètre laser léger et robuste monté sur arme avec éclairage intégré et lasers de visée. Il permettra aux Marines des États-Unis de connaître la distance les séparant de leur cible sans lâcher leur arme, offrant ainsi une première série de tirs plus précise', indique le groupe d'aéronautique et de défense français.</p> <p>L'US Marine Corps est connu pour être un client exigeant.</p>								
	<p><b>ALO - ALSTOM - EUR</b></p> <p><b>ALSTOM SA : Déclaration du nombre total de droits de vote et</b> <span style="float: right;"><b>Thomson Reuters (01/09/2017)</b></span></p> <p>1(er) septembre 2017</p> <p>Déclaration du nombre total de droits de vote et d'actions composant le capital social au 31 août 2017</p> <p>Information prévue par l'article L. 233-8 II du Code de commerce et des articles 223-16 et 223-11 du Règlement général de l'Autorité des marchés financiers :</p> <table border="1"> <thead> <tr> <th>droits de vote brut</th> <th>Date</th> <th>Nombre d'actions</th> <th>Nombre total de EUR7 de nominal</th> </tr> </thead> <tbody> <tr> <td>225 481 446</td> <td>31 août 2017</td> <td>220 281 392</td> <td>225 481 446</td> </tr> </tbody> </table> <p>A propos d'Alstom Promoteur de la mobilité durable, Alstom conçoit et propose des systèmes, équipements et services pour le secteur du transport. Alstom propose une gamme complète de solutions (des trains à grande vitesse aux métros, tramways et e-bus), des services personnalisés (maintenance, modernisation) ainsi que des offres dédiées aux passagers, des solutions d'infrastructure, de mobilité digitale et de signalisation. Alstom se positionne comme un leader mondial des systèmes de transport intégrés. En 2016/17, l'entreprise a réalisé un chiffre d'affaires de 7,3 milliards d'euros et enregistré pour 10,0 milliards d'euros de commandes. Alstom, dont le siège est basé en France, est présent dans plus de 60 pays et emploie actuellement 32 800 collaborateurs. <a href="http://www.alstom.com">www.alstom.com</a></p> <p>Contacts Presse Justine Rohée - Tel. + 33 1 57 06 18 81 <a href="mailto:justine.rohee@alstom.com">justine.rohee@alstom.com</a></p> <p>Christopher English - Tel. + 33 1 57 06 36 90 <a href="mailto:christopher.a.english@alstom.com">christopher.a.english@alstom.com</a></p> <p>Relations investisseurs Selma Bekhechi - Tel. + 33 1 57 06 95 39 <a href="mailto:Selma.bekhechi@alstom.com">Selma.bekhechi@alstom.com</a></p> <p>Julien Minot - Tel. + 33 1 57 06 64 84 <a href="mailto:Julien.minot@alstom.com">Julien.minot@alstom.com</a></p>	droits de vote brut	Date	Nombre d'actions	Nombre total de EUR7 de nominal	225 481 446	31 août 2017	220 281 392	225 481 446
droits de vote brut	Date	Nombre d'actions	Nombre total de EUR7 de nominal						
225 481 446	31 août 2017	220 281 392	225 481 446						
	<p><b>RNO - RENAULT SA - EUR</b></p> <p><b>Renault: BlackRock déborde de nouveau les 5% des parts.</b> <span style="float: right;"><b>Cercle Finance (01/09/2017)</b></span></p> <p>(CercleFinance.com) - Un avis publié ce jour par l'Autorité des marchés financiers relaie la déclaration selon laquelle le 30 août, la gestion américaine BlackRock a franchi en hausse le seuil de 5% du capital de Renault.</p> <p>A cette date, et après l'augmentation du nombre d'actions détenues à titre de collatéral, BlackRock détenait pour le compte de ses clients et des fonds dont elle assure la gestion 5,02% du capital et 3,55% du constructeur automobile français.</p>								

# Leleux Press Review

Monday 4/9/2017



<p><b>NYRSTAR (BE) Historic</b></p>	<p><b>NYR - NYRSTAR (BE) - EUR</b></p> <p><b>Nyrstar: cession d'une mine au Pérou finalisée.</b> <span style="float: right;"><b>Cercle Finance (01/09/2017)</b></span></p> <p>(CercleFinance.com) - Dans un communiqué laconique, Nyrstar indique avoir finalisé avec succès la vente de sa mine de Contonga, au Pérou, à une filiale du groupe de matières premières Glencore, pour un montant total de 21 millions de dollars en numéraire.</p> <p>Le groupe belge de métaux avait annoncé cette transaction le 14 décembre dernier. Elle s'inscrit dans le processus de cession de la majorité des actifs miniers de Nyrstar, processus lancé formellement en janvier 2016.</p>
<p><b>CONSTELLIUM PROM Historic</b></p>	<p><b>CSTM - CONSTELLIUM PROM - EUR</b></p> <p><b>Constellium: en hausse de 6% sur une rumeur de rachat.</b> <span style="float: right;"><b>Cercle Finance (01/09/2017)</b></span></p> <p>(CercleFinance.com) - L'action de l'aluminier Constellium prenait près de 6% ce midi à la Bourse de Paris : selon l'agence de presse Bloomberg, le groupe indien Aditya Birla Group considérerait l'éventuel dépôt d'une offre de rachat.</p> <p>Dirigé par le milliardaire indien Kumar Mangalam Birla, Aditya Birla Group aurait effectivement l'intention de se renforcer dans les pays occidentaux. Il envisagerait à cette fin une offre sur Constellium, basé en Europe, ou bien sur l'américain Aleris.</p> <p>L'opération pourrait être réalisée par l'intermédiaire de Novelis, filiale du groupe coté Hindalco Industries, qui lui-même dépend d'Aditya Birla Group.</p> <p>Aucune décision n'est prise à ce stade, et le processus n'en est qu'à un stade préliminaire, ajoute Bloomberg.</p>
<p><b>PEUGEOT SA Historic</b></p>	<p><b>UG - PEUGEOT SA - EUR</b></p> <p><b>Peugeot: nouveaux locaux à Rueil-Malmaison et Poissy.</b> <span style="float: right;"><b>Cercle Finance (01/09/2017)</b></span></p> <p>(CercleFinance.com) - Peugeot annonce redéployer 2.000 salariés entre le nouveau site de Rueil-Malmaison où est transféré le siège social du constructeur automobile, et le site de Poissy, entièrement réaménagé, au terme d'un projet lancé en janvier 2015.</p> <p>Le site de Rueil-Malmaison, centre de pilotage du groupe et des marques, accueillera sur 15.000 m² la présidence, les directions des marques, la direction de la mobilité, la direction digitale, la direction de la communication, la direction financière, le secrétariat général, la direction des ressources humaines et la direction de la stratégie.</p> <p>Le site de Poissy, centre d'expertise métiers et régions, accueille 4000 salariés sur 45000 m², dont la direction des achats et la direction industrielle. Les premiers espaces dynamiques y sont opérationnels depuis mai 2016 et cette expérience a permis d'ajuster la disposition des espaces pour un fonctionnement agile et efficient.</p>
<p><b>ERYTECH PHARMA Historic</b></p>	<p><b>ERYP - ERYTECH PHARMA - EUR</b></p> <p><b>Erytech Pharma: présentations au congrès de l'ICIAM.</b> <span style="float: right;"><b>Cercle Finance (01/09/2017)</b></span></p> <p>(CercleFinance.com) - Erytech Pharma annonce que deux abstracts sur ses programmes précliniques ont été acceptés en vue de la présentation de posters à l'occasion du 13ème congrès international des erreurs innées du métabolisme (ICIAM) qui aura lieu du 5 au 8 septembre à Rio De Janeiro.</p> <p>Selon les études précliniques, eryminase, qui encapsule de l'arginine déiminase dans les globules rouges, réduit les taux d'arginine dans un modèle de déficit en arginase, et pourrait par conséquent jouer un rôle dans le traitement de l'hyperargininémie.</p> <p>erymethionase, qui encapsule de la méthionine gamma-lyase dans les globules rouges, abaisse quant à lui les niveaux d'homocystéine, ce qui lui confère un potentiel comme approche thérapeutique de l'homocystinurie.</p>
<p><b>ALPHA MULTI ORGANOLEPTIC Historic</b></p>	<p><b>ALM - ALPHA MULTI ORGANOLEPTIC - EUR</b></p> <p><b>Alpha MOS: projet d'OPAS déposé auprès de l'AMF.</b> <span style="float: right;"><b>Cercle Finance (01/09/2017)</b></span></p> <p>(CercleFinance.com) - Alantra Capital Markets, agissant pour le compte des sociétés Jolt Capital et Ambrosia Investments AM Sàrl, a déposé auprès de l'AMF un projet d'offre publique d'achat simplifiée (OPAS) visant les actions Alpha MOS.</p> <p>Les co-initiateurs s'engagent irrévocablement à acquérir au prix unitaire de 0,45 euro la totalité des actions non détenues par leur concert, à l'exception des 32.198 actions autodétenues, soit un maximum de 10.323.446 actions représentant 30,83% du capital et 34,19% des droits de vote.</p> <p>Le concert n'a pas l'intention de demander, à l'issue de l'offre, la mise en oeuvre d'un retrait obligatoire et n'entend pas non plus demander à Euronext Paris la radiation des actions. La cotation des actions Alpha MOS sera reprise le 4 septembre.</p>
<p><b>XILAM ANIMATION Historic</b></p>	<p><b>XIL - XILAM ANIMATION - EUR</b></p> <p><b>Xilam: lancement de l'App Oggy.</b> <span style="float: right;"><b>Cercle Finance (01/09/2017)</b></span></p> <p>(CercleFinance.com) - Xilam Animation a annoncé jeudi soir le lancement de l'App Oggy sur les Appstores de 142 pays, jeu de course poursuite mettant en scène les personnages de sa série animée phare 'Oggy &amp; les Cafards'.</p> <p>Conçu par Xilam et développé par Playsoft, L'App Officielle d'Oggy &amp; les Cafards est disponible pour smartphones et tablettes. Les visuels, la musique et les effets sonores proviennent directement du studio d'animation à Paris qui réalise la série TV.</p> <p>Distribuée dans plus de 160 pays, et dans 600 millions de foyers, la série est aussi très largement présente sur toutes les plateformes numériques. Oggy et les Cafards a plus de 3,5 millions de Fans sur Facebook et 1,2 million d'abonnés sur YouTube.</p>

 <p>WOLTERS KLUWER Historic</p>	<p><b>WKL - WOLTERS KLUWER - EUR</b></p> <p><b>Wolters Kluwer: réalise l'acquisition d'Adsolut.</b> <span style="float: right;"><b>Cercle Finance (01/09/2017)</b></span></p> <p>(CercleFinance.com) - Wolters Kluwer Tax &amp; Accounting annonce aujourd'hui l'acquisition d'Adsolut, un fournisseur en pleine croissance de solutions fiscales et comptables pour les conseillers fiscaux et leurs clients en Belgique.</p> <p>Adsolut a connu une croissance rapide et compte actuellement 24 employés. L'entreprise propose des solutions logicielles qui permettent une collaboration en ligne entre les comptables et les petites et moyennes entreprises (PME).</p> <p>La solution prend en charge une gamme de fonctions allant de la comptabilité à la planification des ressources de l'entreprise, au reporting et à l'analyse. La transaction devrait avoir un impact positif mais non significatif sur le BPA ajusté.</p> <p>'L'acquisition renforce encore notre offre existante en Belgique, ajoutant des fonctionnalités de cloud et des solutions mobiles', a déclaré Ronny De Goedt, Directeur Général de Wolters Kluwer Tax &amp; Accounting Belgium.</p> <p>'Ensemble avec l'équipe Adsolut, nous continuerons à innover pour répondre à l'évolution des besoins des clients et développer des applications qui permettent une collaboration simple et efficace entre les conseillers fiscaux et les PME'.</p>																														
 <p>HOPSCOTCH GROUPE Historic</p>	<p><b>HOP - HOPSCOTCH GROUPE - EUR</b></p> <p><b>HOPSCOTCH GROUPE : Nombre d'actions et de droits de vote com</b> <span style="float: right;"><b>Thomson Reuters (01/09/2017)</b></span></p> <p>HOPSCOTCH GROUPE</p> <p>Information mensuelle relative au nombre total des droits de vote et d'actions composant le capital social</p> <p>Article 223-16 du règlement Général de l'Autorité des Marchés Financiers</p> <table border="1"> <thead> <tr> <th>Informations</th> <th>composant le capital</th> <th>Date d'arrêté des informations</th> <th>de vote</th> <th>Nombre total d'actions</th> <th>Nombre total d</th> </tr> </thead> <tbody> <tr> <td colspan="6">+-----+-----+-----+-----+-----+-----</td> </tr> <tr> <td colspan="6">Total théorique brut) des droit : 4.250.265 +-----+----- 31 août</td> </tr> <tr> <td>2017</td> <td>2.666.668</td> <td>Total réel* (ou droits de vote</td> <td>4.043.727</td> <td colspan="2">+-----+-----+-----+-----+-----+-----</td> </tr> <tr> <td colspan="6">--- *Total réel = nombre total de droits de vote attachés au nombre total d'actions- actions privées de droit de vote (auto détention,..).</td> </tr> </tbody> </table>	Informations	composant le capital	Date d'arrêté des informations	de vote	Nombre total d'actions	Nombre total d	+-----+-----+-----+-----+-----+-----						Total théorique brut) des droit : 4.250.265 +-----+----- 31 août						2017	2.666.668	Total réel* (ou droits de vote	4.043.727	+-----+-----+-----+-----+-----+-----		--- *Total réel = nombre total de droits de vote attachés au nombre total d'actions- actions privées de droit de vote (auto détention,..).					
Informations	composant le capital	Date d'arrêté des informations	de vote	Nombre total d'actions	Nombre total d																										
+-----+-----+-----+-----+-----+-----																															
Total théorique brut) des droit : 4.250.265 +-----+----- 31 août																															
2017	2.666.668	Total réel* (ou droits de vote	4.043.727	+-----+-----+-----+-----+-----+-----																											
--- *Total réel = nombre total de droits de vote attachés au nombre total d'actions- actions privées de droit de vote (auto détention,..).																															
 <p>PEUGEOT SA Historic</p>	<p><b>UG - PEUGEOT SA - EUR</b></p> <p><b>Peugeot: meilleure progression des marques françaises.</b> <span style="float: right;"><b>Cercle Finance (01/09/2017)</b></span></p> <p>(CercleFinance.com) - Peugeot annonce avoir réalisé la meilleure progression des marques françaises avec des volumes en hausse de 8,4 % en cumul 2017 (soit 22 529 véhicules), dans un marché VP+VU en progression de 4,8%.</p> <p>La part de marché atteint 17,4 %, soit un gain de 0,6 point par rapport à la même période 2016.</p> <p>Dans un marché VU en hausse de 7,8%, Peugeot progresse de 15,1% sur les huit premiers mois de l'année par rapport à la même période 2016. La part de marché gagne 1,1 point et atteint 17%.</p> <p>' La marque conforte ainsi sa seconde place des constructeurs français, depuis deux ans sur ce marché, avec une hausse des volumes de 33 % sur le seul mois d'août par rapport à l'année passée ' indique le groupe.</p> <p>Au cumul 2017, la Peugeot 208 conserve sa 2ème place avec une part de marché de 4,8 %, la Peugeot 3008 rentre à la 3ème place, la Peugeot 2008 occupe la 4ème place avec une part de marché de 3,3 % et la Peugeot 308 est à la 5ème place avec une part de marché de 3,3 %.</p>																														
 <p>SCHNEIDER ELECTRIC (FR) Historic</p>	<p><b>SU - SCHNEIDER ELECTRIC (FR) - EUR</b></p> <p><b>Schneider Electric: BlackRock monte au capital.</b> <span style="float: right;"><b>Cercle Finance (01/09/2017)</b></span></p> <p>(CercleFinance.com) - La société BlackRock Inc. agissant pour le compte de clients et de fonds dont elle assure la gestion, a déclaré avoir franchi en hausse, le 30 août 2017, le seuil de 5% du capital de la société Schneider Electric SE.</p> <p>La société détient, pour le compte desdits clients et fonds, 29 720 842 actions Schneider Electric SE représentant autant de droits de vote, soit 5,001% du capital et 4,76% des droits de vote de cette société.</p> <p>Ce franchissement de seuil résulte d'une acquisition d'actions Schneider Electric SE hors et sur le marché et d'une augmentation du nombre d'actions Schneider Electric SE détenues à titre de collatéral.</p>																														
 <p>PEUGEOT SA Historic</p>	<p><b>UG - PEUGEOT SA - EUR</b></p> <p><b>Peugeot: nouveau directeur de la communication financière.</b> <span style="float: right;"><b>Cercle Finance (01/09/2017)</b></span></p> <p>(CercleFinance.com) - Le Groupe PSA annonce la nomination d'Andrea Bandinelli comme directeur de la communication financière à compter de ce 1er septembre, en remplacement de Frédéric Brunet qui est nommé directeur du contrôle de gestion.</p> <p>Il est rattaché à Jean-Baptiste de Chatillon, directeur financier, membre du directoire et du comité exécutif du constructeur automobile.</p> <p>Andrea Bandinelli a rejoint le Groupe PSA en 2000 où il a exercé différentes fonctions chez Banque PSA Finance (BPF), notamment celle de directeur général de BPF France. A ce titre il était membre du comité de direction de BPF.</p>																														

# Leleux Press Review

Monday 4/9/2017



<p>PEUGEOT SA Historic</p>	<p><b>UG - PEUGEOT SA - EUR</b></p> <p><b>Citroën: croissance de 7,9% des immatriculations en Août.</b> <span style="float: right;"><b>Cercle Finance (01/09/2017)</b></span></p> <p>(CercleFinance.com) - Citroën enregistre une croissance de ses immatriculations VP+VUL plus forte que le marché (+5,1% sur un marché à +4,8%) au cumul des 8 premiers mois de l'année.</p> <p>La Marque progresse de 7,9% en août par rapport à août 2016.</p> <p>Sur le marché des Voitures Particulières (VP), Citroën a enregistré près de 140 000 immatriculations depuis le début de l'année, soit une progression de 3,7%. La part de marché VP de Citroën enregistre un gain de 0,3 point par rapport à celle de l'année 2016.</p> <p>' Une performance notamment portée par le succès de Nouvelle C3, qui représente 40% des immatriculations VP de Citroën ' précise le groupe.</p> <p>En août, les immatriculations VP progressent de 1,9%.</p>												
<p>BIGBEN INTERACTIVE Historic</p>	<p><b>BIG - BIGBEN INTERACTIVE - EUR</b></p> <p><b>BIGBEN INTERACTIVE : Information mensuelle relative au nombre</b> <span style="float: right;"><b>Thomson Reuters (01/09/2017)</b></span></p> <p>Bigben Interactive</p> <p>Information mensuelle relative au nombre total de droits de vote et d'actions composant le capital social</p> <p>Article 223-16 du Règlement Général de l'Autorité des Marchés Financiers</p> <table border="1"> <thead> <tr> <th></th> <th>Date</th> <th>Nombre total d'actions composant le capital social</th> <th>Droits de vote bruts</th> <th>Droits de vote n</th> <th>Droits de vote théoriques</th> </tr> </thead> <tbody> <tr> <td></td> <td>31/08/2017</td> <td>539</td> <td>20 951 453</td> <td>20 942</td> <td>18 222</td> </tr> </tbody> </table> <p>BIGBEN INTERACTIVE- RCS B320 992 977</p> <p>Société cotée sur l'Eurolist d'Euronext Paris, compartiment C - Indices : SBF250, ITCAC</p> <p>ISIN : FR0000074072 ; Reuters : BIG.PA ; Bloomberg : BIG FP</p> <p>Information financière : François Bozon, Tél : 03.20.90.72.53</p> <p>E-mail : infofin@bigben.fr - Site : http://www.bigben.fr</p>		Date	Nombre total d'actions composant le capital social	Droits de vote bruts	Droits de vote n	Droits de vote théoriques		31/08/2017	539	20 951 453	20 942	18 222
	Date	Nombre total d'actions composant le capital social	Droits de vote bruts	Droits de vote n	Droits de vote théoriques								
	31/08/2017	539	20 951 453	20 942	18 222								
<p>PERNOD RICARD Historic</p>	<p><b>RI - PERNOD RICARD - EUR</b></p> <p><b>Pernod Ricard: en repli pénalisé par la hausse de l'euro/\$.</b> <span style="float: right;"><b>Cercle Finance (01/09/2017)</b></span></p> <p>(CercleFinance.com) - L'action Pernod Ricard est en repli à la Bourse de Paris depuis la publication de ses comptes annuels, hier matin : depuis lors, elle s'est contractée de plus de 3%.</p> <p>Neutre sur l'action Pernod Ricard sur laquelle il vise 112 euros, UBS estime ces comptes comme les prévisions en ligne avec les attentes du marché, mais les juge aussi 'peu excitants'. Les analystes ont d'ailleurs abaissé leurs prévisions de bénéfice par action jusqu'en 2020 de 5% environ afin de tenir compte des effets de changes : en effet, la direction de Pernod Ricard a également déclaré qu'elle anticipait, en 2017/2018, que son résultat opérationnel courant serait pénalisé par les devises à hauteur de 125 millions d'euros. En effet, l'euro s'est redressé de l'ordre de 13% contre le billet vert américain depuis fin 2016.</p> <p>A en croire Société générale (SG), les investisseurs ne s'attendaient pas à ce que les changes pèsent autant sur les comptes de Pernod : 'dans le dernier consensus compilé par la société le 6 juillet 2017, les analystes anticipaient un impact de cinq millions d'euros', indique une note de recherche.</p> <p>Les spécialistes de SG invitent cependant à ne pas surestimer l'impact négatif des monnaies. La note de recherche met l'accent sur les bonnes performances commerciales des marques-clé Martell et Jameson, ainsi que celles des Etats-Unis et de la Chine : 'l'activité sous-jacente (est) toujours solide', juge une note. 'Pernod tient ses promesses et nous voyons dans l'accès de faiblesse à court terme du titre une opportunité de se renforcer', estime donc SG. A l'achat sur le titre, ils ont relevé leur objectif de cours à 12 mois de 132 à 134 euros.</p>												
<p>FORD MOTOR (US) Historic</p>	<p><b>F - FORD MOTOR (US) - USD</b></p> <p><b>Ford: baisse de 2,1% des ventes aux Etats-Unis en août.</b> <span style="float: right;"><b>Cercle Finance (01/09/2017)</b></span></p> <p>(CercleFinance.com) - Ford a annoncé la vente de 209 897 véhicules aux Etats-Unis au mois d'août en baisse de 2,1%. Les ventes de flottes ont diminué de 0,2% pour s'établir à 45 830 véhicules, tandis que les ventes au détail ont atteint 164 067 véhicules, en baisse de 2,7%. La demande reste forte pour les Super Duty, qui représentaient 53% des ventes au détail le mois dernier. Mark LaNeve, vice-président de Ford, Marketing américain, ventes et service, a déclaré: 'Nous constatons une forte demande globale pour notre gamme F-Series cette année, dépassant la croissance du segment des camions.'</p>												
<p>EDF Historic</p>	<p><b>EDF - EDF - EUR</b></p> <p><b>EDF : Information relative au nombre total de droits de vote</b> <span style="float: right;"><b>Thomson Reuters (01/09/2017)</b></span></p> <p>Le 1(er) septembre 2017</p> <p>Information relative au nombre total de droits de vote et d'actions composant le capital social</p> <p>(Article L. 233-8-II du Code de commerce et 223-16 du Règlement général de l'AMF)</p> <p>Place de cotation : NYSE Euronext-Paris Code ISIN : FR 0010242511</p> <table border="1"> <thead> <tr> <th></th> <th>Date</th> <th>Nombre total d'actions composant le capital social</th> <th>Nombre total de droits de vote théoriques</th> <th>Nombre de droits de vote exercés</th> </tr> </thead> <tbody> <tr> <td></td> <td>31 août 2017</td> <td>2 887 354 274</td> <td>4 500 484 770</td> <td>4 497 349 426</td> </tr> </tbody> </table> <p>* Nombre de droits de vote exercés = nombre de droits de vote théoriques (ou nombre total de droits de vote attachés aux actions) - actions privées du droit de vote.</p>		Date	Nombre total d'actions composant le capital social	Nombre total de droits de vote théoriques	Nombre de droits de vote exercés		31 août 2017	2 887 354 274	4 500 484 770	4 497 349 426		
	Date	Nombre total d'actions composant le capital social	Nombre total de droits de vote théoriques	Nombre de droits de vote exercés									
	31 août 2017	2 887 354 274	4 500 484 770	4 497 349 426									



# Leleux Press Review

Monday 4/9/2017





<p>TIVOLY Historic</p>	<p><b>TVLY - TIVOLY - EUR</b></p> <p><b>TIVOLY : Nombre d'actions composant le capital &amp; nombre total</b> <span style="float: right;"><b>Thomson Reuters (01/09/2017)</b></span></p> <p>TIVOLY Société Anonyme au capital de 11 079 900 euros Siège Social : 266 route Portes de Tarentaise - 73790 Tours-en-Savoie R.C.S. Chambéry : 076 120 021 Publication mensuelle du nombre d'actions composant le capital et du nombre total de droits de vote</p> <p>Article 223-16 du règlement général de l'AMF</p> <table border="1"> <thead> <tr> <th>vote</th> <th>théoriques*</th> <th>exercés</th> <th>Date</th> <th>Nombre d'actions composant le capital</th> </tr> </thead> <tbody> <tr> <td>107 990</td> <td>1 760 500</td> <td>1 758</td> <td>31-août-17</td> <td>1</td> </tr> </tbody> </table> <p>*Ce nombre est calculé sur la base de l'ensemble des actions auxquelles sont attachés des droits de vote, y compris les actions privées de droits de vote, conformément à l'article 223-11 du Règlement général de l'Autorité des Marchés Financiers relatif au calcul des franchissements des seuils de nombre de droits de vote.</p> <p>**A titre d'information, nombre calculé « net » des actions privées de droits de vote. Le 1er septembre 2017</p> <p>www.tivoly.com TIVOLY est un groupe industriel qui a pour vocation la conception, la production et la commercialisation d'outils de coupe et de produits et services associés destinés aux professionnels de la fabrication et de la maintenance, aux artisans et aux particuliers.</p>	vote	théoriques*	exercés	Date	Nombre d'actions composant le capital	107 990	1 760 500	1 758	31-août-17	1
vote	théoriques*	exercés	Date	Nombre d'actions composant le capital							
107 990	1 760 500	1 758	31-août-17	1							
<p>HAVAS ADVERTISING (FR) Historic</p>	<p><b>HAV - HAVAS ADVERTISING (FR) - EUR</b></p> <p><b>HAVAS : OPAS - Projet de note d'information en réponse à l'o</b> <span style="float: right;"><b>Thomson Reuters (01/09/2017)</b></span></p>										
<p>RIBER Historic</p>	<p><b>RIB - RIBER - EUR</b></p> <p><b>RIBER : INFORMATION MENSUELLE RELATIVE AU NOMBRE TOTAL D'ACT</b> <span style="float: right;"><b>Thomson Reuters (01/09/2017)</b></span></p> <p>INFORMATION MENSUELLE RELATIVE AU NOMBRE TOTAL D' ACTIONS ET DE DROITS DE VOTE COMPOSANT LE CAPITAL SOCIAL</p> <p>Etabli en application de l'article 223-16 du règlement général de l'Autorité des Marchés Financiers</p> <table border="1"> <thead> <tr> <th>Date</th> <th>Nombre total d'actions composant le capital social</th> <th>Nombre total de droits de vote</th> <th>Total brut des droits</th> <th>Total net* des droits</th> </tr> </thead> <tbody> <tr> <td>31 août 2017</td> <td>21.253.024</td> <td>21.253.024</td> <td></td> <td>20.814.213</td> </tr> </tbody> </table> <p>* Total net : nombre total de droits de vote attachés au nombre total d'actions moins les actions privées de droit de vote (autodétention)</p> <p>A propos de RIBER : Riber conçoit et fabrique des systèmes d'épitaxie par jets moléculaires (MBE) ainsi que des sources d'évaporation et des cellules destinées à l'industrie des semi-conducteurs. Ces équipements de haute technologie sont essentiels pour la fabrication des matériaux semi-conducteurs composés et de nouveaux matériaux utilisés dans de nombreuses applications grand public, notamment pour les nouvelles technologies de l'information, les écrans plats OLED, et les nouvelles générations de cellules solaires. Riber est cotée sur Euronext Paris (compartiment « C ») et fait partie des indices CAC Small, CAC Technology et CAC T. HARD. &amp; EQ. Riber est éligible au PEA-PME.</p> <p>ISIN : FR0000075954 - RIB Reuters : RIBE.PA Bloomberg : RIB : FP Labellisée Entreprise innovante par BPI France www.riber.com</p> <p>+ RIBER CALYPTUS Guillaume de Béclair Cyril Combe tél. : 01 39 96 65 00 tél. : 01 53 65 68 68 invest@riber.com cyril.combe@calyptus.net +</p>	Date	Nombre total d'actions composant le capital social	Nombre total de droits de vote	Total brut des droits	Total net* des droits	31 août 2017	21.253.024	21.253.024		20.814.213
Date	Nombre total d'actions composant le capital social	Nombre total de droits de vote	Total brut des droits	Total net* des droits							
31 août 2017	21.253.024	21.253.024		20.814.213							
<p>FINANCIERE ODET Historic</p>	<p><b>ODET - FINANCIERE ODET - EUR</b></p> <p><b>FINANCIERE DE L'ODET : Résultats du premier semestre 2017</b> <span style="float: right;"><b>Thomson Reuters (01/09/2017)</b></span></p> <p>effectuées. Le rapport d'examen limité sera émis après vérification du rapport semestriel d'activité.</p> <p>[1] Voir note en fin de communiqué [2] 4 mois en équivalence et 2 mois en intégration globale [3] Au 31 juillet 2017, hors Havas et hors Vivendi</p>										
<p>BOLLORE Historic</p>	<p><b>BOL - BOLLORE - EUR</b></p> <p><b>Bolloré : résultat net part du Groupe de 333 ME au S1.</b> <span style="float: right;"><b>Cercle Finance (01/09/2017)</b></span></p> <p>(CercleFinance.com) - Le chiffre d'affaires est en hausse de 42% à 7 056 millions d'euros au premier semestre 2017 (+5% à périmètre et taux de change constants).</p> <p>* Les comptes du premier semestre 2017 intègrent 4 mois de quote-part de résultats de Vivendi mis en équivalence et 2 mois de résultats de Vivendi désormais consolidés en intégration globale depuis le 26 avril 2017 * explique la direction.</p> <p>* Cette évolution résulte de la croissance de 4 % des activités transport et logistique grâce à la hausse des volumes et de la progression de 11 % de l'activité logistique pétrolière consécutive à l'augmentation des prix des produits pétroliers * précise le groupe.</p> <p>Le résultat opérationnel du Groupe s'établit à 443 millions d'euros en progression de 45 % par rapport au premier semestre 2016. Le résultat net consolidé s'établit à 505 millions d'euros, contre 409 millions d'euros au premier semestre 2016.</p> <p>Le résultat net part du Groupe ressort à 333 millions d'euros contre 342 millions d'euros au premier semestre 2016, en recul de 3 %.</p>										

# Leleux Press Review

Monday 4/9/2017



	<p><b>ALLHB - HOTEL REGINA PARIS - EUR</b></p> <p><b>Les Hôtels Baverez : Nombres d'actions et de droits de vote</b> <span style="float: right;"><b>Thomson Reuters (01/09/2017)</b></span></p> <p>LES HOTELS BAVEREZ S.A. 2, place des Pyramides 75001 PARIS Capital EUR 10.127.050 - Code NAF 5510 Z R.C.S. PARIS 572 158 558 ISIN : FR 0007080254 Mnémonique : ALLHB EURONEXT Growth Nombres d'actions et de droits de vote au 31/08/2017 Au 31/08/2017, le nombre total d'actions composant le capital social de la société s'élève à 2 372 468. Le nombre total de droits de vote à la même date est de 3 813 241.</p>
	<p><b>MMT - METROPOLE TELEVISION - EUR</b></p> <p><b>M6: réalise l'acquisition des radios françaises de RTL.</b> <span style="float: right;"><b>Cercle Finance (01/09/2017)</b></span></p> <p>(CercleFinance.com) - Le groupe annonce avoir signé aujourd'hui le contrat d'acquisition du Pôle Radio français de RTL, (radios RTL, RTL2 et FUN). La réalisation effective de la transaction a été fixée au 1er octobre 2017. La performance financière du Pôle Radio sera ainsi consolidée dans les comptes du Groupe M6 à compter de cette date. Le Groupe M6 confirme par ailleurs avoir mis en place un financement externe de 170ME, dont une tranche obligataire (EuroPP - 7ans) de 50ME et trois lignes bilatérales d'une maturité de 5 ans.</p>

Responsible Editor: Olivier Leleux - Visit our Web site : <http://www.leleux.be> - Customer information: 0800/25511.