

# Leleux Press Review







Tuesday 23/5/2017



<p><b>B20 Intraday</b></p>	<p align="center"><b>BEL 20 (Belgium)</b></p> <table border="1"> <tr> <td>Last Price</td> <td><b>3895,83</b></td> <td>Minimum Price</td> <td><b>1046,07 (02/09/1992)</b></td> <td>Maximum Price</td> <td><b>4759,01 (23/05/2007)</b></td> </tr> <tr> <td>Gainers</td> <td align="center"><b>9</b></td> <td>Losers</td> <td align="center"><b>11</b></td> <td></td> <td></td> </tr> <tr> <td>AGEAS</td> <td>37,81 ▲</td> <td>+0,84%</td> <td>UCB (BE)</td> <td>62,77 ▼</td> <td>-18,04%</td> </tr> <tr> <td>COLRUYT</td> <td>48,34 ▲</td> <td>+0,78%</td> <td>APERAM</td> <td>43,10 ▼</td> <td>-0,70%</td> </tr> <tr> <td>COFINIMMO (BE)</td> <td>108,10 ▲</td> <td>+0,69%</td> <td>AB INBEV</td> <td>105,30 ▼</td> <td>-0,37%</td> </tr> </table>	Last Price	<b>3895,83</b>	Minimum Price	<b>1046,07 (02/09/1992)</b>	Maximum Price	<b>4759,01 (23/05/2007)</b>	Gainers	<b>9</b>	Losers	<b>11</b>			AGEAS	37,81 ▲	+0,84%	UCB (BE)	62,77 ▼	-18,04%	COLRUYT	48,34 ▲	+0,78%	APERAM	43,10 ▼	-0,70%	COFINIMMO (BE)	108,10 ▲	+0,69%	AB INBEV	105,30 ▼	-0,37%
Last Price	<b>3895,83</b>	Minimum Price	<b>1046,07 (02/09/1992)</b>	Maximum Price	<b>4759,01 (23/05/2007)</b>																										
Gainers	<b>9</b>	Losers	<b>11</b>																												
AGEAS	37,81 ▲	+0,84%	UCB (BE)	62,77 ▼	-18,04%																										
COLRUYT	48,34 ▲	+0,78%	APERAM	43,10 ▼	-0,70%																										
COFINIMMO (BE)	108,10 ▲	+0,69%	AB INBEV	105,30 ▼	-0,37%																										
<p><b>CAC Intraday</b></p>	<p align="center"><b>CAC 40 (France)</b></p> <table border="1"> <tr> <td>Last Price</td> <td><b>5322,88</b></td> <td>Minimum Price</td> <td><b>2693,21 (23/09/2011)</b></td> <td>Maximum Price</td> <td><b>7347,94 (21/10/2009)</b></td> </tr> <tr> <td>Gainers</td> <td align="center"><b>21</b></td> <td>Losers</td> <td align="center"><b>19</b></td> <td></td> <td></td> </tr> <tr> <td>VIVENDI UNIVERSAL (F</td> <td>19,05 ▲</td> <td>+0,55%</td> <td>SOCIETE GENERALE (FR</td> <td>49,56 ▼</td> <td>-0,92%</td> </tr> <tr> <td>ACCOR (FR)</td> <td>41,58 ▲</td> <td>+0,51%</td> <td>SAINT GOBAIN (FR)</td> <td>50,04 ▼</td> <td>-0,77%</td> </tr> <tr> <td>DANONE (FR)</td> <td>66,19 ▲</td> <td>+0,51%</td> <td>SANOFI</td> <td>87,75 ▼</td> <td>-0,71%</td> </tr> </table>	Last Price	<b>5322,88</b>	Minimum Price	<b>2693,21 (23/09/2011)</b>	Maximum Price	<b>7347,94 (21/10/2009)</b>	Gainers	<b>21</b>	Losers	<b>19</b>			VIVENDI UNIVERSAL (F	19,05 ▲	+0,55%	SOCIETE GENERALE (FR	49,56 ▼	-0,92%	ACCOR (FR)	41,58 ▲	+0,51%	SAINT GOBAIN (FR)	50,04 ▼	-0,77%	DANONE (FR)	66,19 ▲	+0,51%	SANOFI	87,75 ▼	-0,71%
Last Price	<b>5322,88</b>	Minimum Price	<b>2693,21 (23/09/2011)</b>	Maximum Price	<b>7347,94 (21/10/2009)</b>																										
Gainers	<b>21</b>	Losers	<b>19</b>																												
VIVENDI UNIVERSAL (F	19,05 ▲	+0,55%	SOCIETE GENERALE (FR	49,56 ▼	-0,92%																										
ACCOR (FR)	41,58 ▲	+0,51%	SAINT GOBAIN (FR)	50,04 ▼	-0,77%																										
DANONE (FR)	66,19 ▲	+0,51%	SANOFI	87,75 ▼	-0,71%																										
<p><b>AEX Intraday</b></p>	<p align="center"><b>AEX (Nederland)</b></p> <table border="1"> <tr> <td>Last Price</td> <td><b>527,85</b></td> <td>Minimum Price</td> <td><b>194,99 (09/03/2009)</b></td> <td>Maximum Price</td> <td><b>806,41 (21/10/2009)</b></td> </tr> <tr> <td>Gainers</td> <td align="center"><b>14</b></td> <td>Losers</td> <td align="center"><b>11</b></td> <td></td> <td></td> </tr> <tr> <td>UNILEVER NV CVA</td> <td>49,67 ▲</td> <td>+0,87%</td> <td>ROYAL DUTCH SHELL A</td> <td>24,52 ▼</td> <td>-0,76%</td> </tr> <tr> <td>HEINEKEN NV</td> <td>86,80 ▲</td> <td>+0,63%</td> <td>RANDSTAD (NL)</td> <td>53,88 ▼</td> <td>-0,44%</td> </tr> <tr> <td>AALBERTS INDUSTRIES</td> <td>35,15 ▲</td> <td>+0,60%</td> <td>SBM OFFSHORE NV</td> <td>14,87 ▼</td> <td>-0,33%</td> </tr> </table>	Last Price	<b>527,85</b>	Minimum Price	<b>194,99 (09/03/2009)</b>	Maximum Price	<b>806,41 (21/10/2009)</b>	Gainers	<b>14</b>	Losers	<b>11</b>			UNILEVER NV CVA	49,67 ▲	+0,87%	ROYAL DUTCH SHELL A	24,52 ▼	-0,76%	HEINEKEN NV	86,80 ▲	+0,63%	RANDSTAD (NL)	53,88 ▼	-0,44%	AALBERTS INDUSTRIES	35,15 ▲	+0,60%	SBM OFFSHORE NV	14,87 ▼	-0,33%
Last Price	<b>527,85</b>	Minimum Price	<b>194,99 (09/03/2009)</b>	Maximum Price	<b>806,41 (21/10/2009)</b>																										
Gainers	<b>14</b>	Losers	<b>11</b>																												
UNILEVER NV CVA	49,67 ▲	+0,87%	ROYAL DUTCH SHELL A	24,52 ▼	-0,76%																										
HEINEKEN NV	86,80 ▲	+0,63%	RANDSTAD (NL)	53,88 ▼	-0,44%																										
AALBERTS INDUSTRIES	35,15 ▲	+0,60%	SBM OFFSHORE NV	14,87 ▼	-0,33%																										
<p><b>DAX Intraday</b></p>	<p align="center"><b>DAX (Deutschland)</b></p> <table border="1"> <tr> <td>Last Price</td> <td><b>12619,46</b></td> <td>Minimum Price</td> <td><b>438,38 (18/03/2002)</b></td> <td>Maximum Price</td> <td><b>636497,44 (18/03/2011)</b></td> </tr> <tr> <td>Gainers</td> <td align="center"><b>10</b></td> <td>Losers</td> <td align="center"><b>20</b></td> <td></td> <td></td> </tr> <tr> <td>ALLIANZ (DE)</td> <td>171,10 ▲</td> <td>+0,76%</td> <td>INFINEON (DE)</td> <td>19,08 ▼</td> <td>-0,96%</td> </tr> <tr> <td>HEIDELBERGER ZEMENT</td> <td>83,64 ▲</td> <td>+0,61%</td> <td>VOLKSWAGEN AG PRIV (</td> <td>138,45 ▼</td> <td>-0,68%</td> </tr> <tr> <td>FRESENIUS MED CARE (</td> <td>82,05 ▲</td> <td>+0,42%</td> <td>THYSSENKRUPP AG O.N.</td> <td>22,93 ▼</td> <td>-0,67%</td> </tr> </table>	Last Price	<b>12619,46</b>	Minimum Price	<b>438,38 (18/03/2002)</b>	Maximum Price	<b>636497,44 (18/03/2011)</b>	Gainers	<b>10</b>	Losers	<b>20</b>			ALLIANZ (DE)	171,10 ▲	+0,76%	INFINEON (DE)	19,08 ▼	-0,96%	HEIDELBERGER ZEMENT	83,64 ▲	+0,61%	VOLKSWAGEN AG PRIV (	138,45 ▼	-0,68%	FRESENIUS MED CARE (	82,05 ▲	+0,42%	THYSSENKRUPP AG O.N.	22,93 ▼	-0,67%
Last Price	<b>12619,46</b>	Minimum Price	<b>438,38 (18/03/2002)</b>	Maximum Price	<b>636497,44 (18/03/2011)</b>																										
Gainers	<b>10</b>	Losers	<b>20</b>																												
ALLIANZ (DE)	171,10 ▲	+0,76%	INFINEON (DE)	19,08 ▼	-0,96%																										
HEIDELBERGER ZEMENT	83,64 ▲	+0,61%	VOLKSWAGEN AG PRIV (	138,45 ▼	-0,68%																										
FRESENIUS MED CARE (	82,05 ▲	+0,42%	THYSSENKRUPP AG O.N.	22,93 ▼	-0,67%																										
<p><b>IUKX Intraday</b></p>	<p align="center"><b>FTSE 100 (United Kingdom)</b></p> <table border="1"> <tr> <td>Last Price</td> <td><b>7496,23</b></td> <td>Minimum Price</td> <td><b>3277,50 (12/03/2003)</b></td> <td>Maximum Price</td> <td><b>53548,10 (16/11/2009)</b></td> </tr> <tr> <td>Gainers</td> <td align="center"><b>0</b></td> <td>Losers</td> <td align="center"><b>0</b></td> <td></td> <td></td> </tr> </table>	Last Price	<b>7496,23</b>	Minimum Price	<b>3277,50 (12/03/2003)</b>	Maximum Price	<b>53548,10 (16/11/2009)</b>	Gainers	<b>0</b>	Losers	<b>0</b>																				
Last Price	<b>7496,23</b>	Minimum Price	<b>3277,50 (12/03/2003)</b>	Maximum Price	<b>53548,10 (16/11/2009)</b>																										
Gainers	<b>0</b>	Losers	<b>0</b>																												
<p><b>I930 Intraday</b></p>	<p align="center"><b>MIB 30 (Italia)</b></p> <table border="1"> <tr> <td>Last Price</td> <td><b>21347,16</b></td> <td>Minimum Price</td> <td><b>12320,50 (24/07/2012)</b></td> <td>Maximum Price</td> <td><b>48766,00 (05/04/2001)</b></td> </tr> <tr> <td>Gainers</td> <td align="center"><b>3</b></td> <td>Losers</td> <td align="center"><b>0</b></td> <td></td> <td></td> </tr> <tr> <td>ALLEANZA ASS (IT)</td> <td>6,16 ▲</td> <td>+0,00%</td> <td></td> <td></td> <td></td> </tr> <tr> <td>BULGARI (IT)</td> <td>12,23 ▲</td> <td>+0,00%</td> <td></td> <td></td> <td></td> </tr> <tr> <td>FASTWEB</td> <td>17,95 ▲</td> <td>+0,00%</td> <td></td> <td></td> <td></td> </tr> </table>	Last Price	<b>21347,16</b>	Minimum Price	<b>12320,50 (24/07/2012)</b>	Maximum Price	<b>48766,00 (05/04/2001)</b>	Gainers	<b>3</b>	Losers	<b>0</b>			ALLEANZA ASS (IT)	6,16 ▲	+0,00%				BULGARI (IT)	12,23 ▲	+0,00%				FASTWEB	17,95 ▲	+0,00%			
Last Price	<b>21347,16</b>	Minimum Price	<b>12320,50 (24/07/2012)</b>	Maximum Price	<b>48766,00 (05/04/2001)</b>																										
Gainers	<b>3</b>	Losers	<b>0</b>																												
ALLEANZA ASS (IT)	6,16 ▲	+0,00%																													
BULGARI (IT)	12,23 ▲	+0,00%																													
FASTWEB	17,95 ▲	+0,00%																													
<p><b>DJIA Intraday</b></p>	<p align="center"><b>Dow Jones Industries (United States)</b></p> <table border="1"> <tr> <td>Last Price</td> <td><b>20894,83</b></td> <td>Minimum Price</td> <td><b>0,20 (21/10/2011)</b></td> <td>Maximum Price</td> <td><b>21166,63 (01/03/2017)</b></td> </tr> <tr> <td>Gainers</td> <td align="center"><b>21</b></td> <td>Losers</td> <td align="center"><b>9</b></td> <td></td> <td></td> </tr> <tr> <td>VISA INC</td> <td>93,31 ▲</td> <td>+0,89%</td> <td>DU PONT DE NEMOURS (</td> <td>77,38 ▼</td> <td>-0,56%</td> </tr> <tr> <td>TRAVELLERS CAS INC</td> <td>121,65 ▲</td> <td>+0,71%</td> <td>NIKE</td> <td>51,57 ▼</td> <td>-0,38%</td> </tr> <tr> <td>APPLE INC</td> <td>153,99 ▲</td> <td>+0,67%</td> <td>CHEVRON CORP (US)</td> <td>106,12 ▼</td> <td>-0,37%</td> </tr> </table>	Last Price	<b>20894,83</b>	Minimum Price	<b>0,20 (21/10/2011)</b>	Maximum Price	<b>21166,63 (01/03/2017)</b>	Gainers	<b>21</b>	Losers	<b>9</b>			VISA INC	93,31 ▲	+0,89%	DU PONT DE NEMOURS (	77,38 ▼	-0,56%	TRAVELLERS CAS INC	121,65 ▲	+0,71%	NIKE	51,57 ▼	-0,38%	APPLE INC	153,99 ▲	+0,67%	CHEVRON CORP (US)	106,12 ▼	-0,37%
Last Price	<b>20894,83</b>	Minimum Price	<b>0,20 (21/10/2011)</b>	Maximum Price	<b>21166,63 (01/03/2017)</b>																										
Gainers	<b>21</b>	Losers	<b>9</b>																												
VISA INC	93,31 ▲	+0,89%	DU PONT DE NEMOURS (	77,38 ▼	-0,56%																										
TRAVELLERS CAS INC	121,65 ▲	+0,71%	NIKE	51,57 ▼	-0,38%																										
APPLE INC	153,99 ▲	+0,67%	CHEVRON CORP (US)	106,12 ▼	-0,37%																										


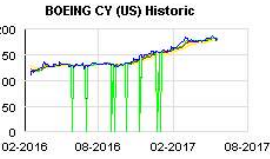



# Leleux Press Review

Tuesday 23/5/2017

 <p>VEOLIA ENV (FR) Historic</p>	<p><b>VIE - VEOLIA ENV (FR) - EUR</b></p> <p><b>Veolia: contrat de valorisation de déchets à Mexico.</b> <span style="float: right;"><b>Cercle Finance (22/05/2017)</b></span></p> <p>(CercleFinance.com) - Veolia annonce avoir remporté l'appel d'offres public du Gouvernement de la ville de Mexico et signé un contrat pour la conception, la construction et la gestion de la première Unité de Valorisation Énergétique des déchets d'Amérique Latine.</p> <p>La construction de l'usine devrait débuter en 2017 et durer trois ans. Le démarrage de l'activité est prévu en 2020. Cette unité traitera près de 1,6 million de tonnes de déchets ménagers par an. Sa production de 965.000 MWh électriques annuels alimentera le Métro de Mexico.</p> <p>L'exploitation et la maintenance de cette installation pendant 30 ans représenteront pour Veolia un chiffre d'affaires cumulé estimé à 886 millions d'euros. Cette nouvelle installation transformera quotidiennement près d'un tiers de déchets ménagers de la ville en énergie verte.</p>
 <p>LAFARGEHOLCIM LTD (CH) Historic</p>	<p><b>E:LHN - LAFARGEHOLCIM LTD (CH) - CHF</b></p> <p><b>LafargeHolcim: salué pour son prochain directeur général.</b> <span style="float: right;"><b>Cercle Finance (22/05/2017)</b></span></p> <p>(CercleFinance.com) - LafargeHolcim grimpe de plus de 5% sur les premiers échanges, entouré après l'annonce de la nomination de Jan Jenisch au poste de directeur général du géant franco-helvétique des matériaux de construction, à compter du 16 octobre prochain.</p> <p>Jan Jenisch est le directeur général de Sika SA depuis janvier 2012, société dont la capitalisation boursière a plus que triplé et qui a récemment fait son entrée au sein du SMI, l'indice boursier du marché suisse.</p> <p>Il a rejoint Sika en 1996, où il a occupé diverses fonctions de management dans différents pays. En 2004, il a été nommé membre du management board en tant que responsable de la division industrie. De 2007 à 2012, il a assumé la fonction de président Asie-Pacifique.</p>
 <p>BOUYGUES (FR) Historic</p>	<p><b>EN - BOUYGUES (FR) - EUR</b></p> <p><b>Bouygues: partenariat de Bouygues Telecom avec LeKiosk.</b> <span style="float: right;"><b>Cercle Finance (22/05/2017)</b></span></p> <p>(CercleFinance.com) - Bouygues Telecom a annoncé ce lundi matin, à travers la conclusion d'un partenariat avec LeKiosk, acteur majeur des kiosques numériques en France, l'ajout d'un 'Bouquet Presse' dans ses offres.</p> <p>L'opérateur proposera ainsi la lecture de plus de 1.000 titres de presse, qui plus est en illimité.</p> <p>Cette initiative repose sur le constat que la presse est désormais majoritairement lue en version numérique en France (56% à en croire l'ACPM). 'Chaque mois, ce sont plus de 40 millions de citoyens qui lisent au moins un titre de presse sur ordinateur, tablette ou mobile, avec une nette préférence pour ce dernier qui concentre 23% des lectures', précise Bouygues Telecom.</p> <p>Les clients de l'opérateur, détenteurs d'offres mobiles et fixes, pourront, progressivement à partir du 29 mai prochain, accéder en illimité sur smartphone, tablette et ordinateur à de nombreux titres de la presse nationale et internationale, quotidienne et magazine.</p> <p>Bouygues Telecom intégrera également dès le 29 mai de nouvelles enveloppes généreuses en roaming pour continuer à surfer en toute liberté, partout en Europe et dans les DOM.</p>
 <p>UCB (BE) Historic</p>	<p><b>UCB - UCB (BE) - EUR</b></p> <p><b>UCB: plonge après des problèmes sur son Evenity.</b> <span style="float: right;"><b>Cercle Finance (22/05/2017)</b></span></p> <p>(CercleFinance.com) - UCB plonge de 14% à Bruxelles, sous le poids de problèmes de sécurité qui sont apparus lors d'un essai de phase III dédié à Evenity (romosozumab) chez les femmes post-ménopausées atteintes d'ostéoporoses.</p> <p>Si l'étude a montré que le médicament-candidat réduit significativement l'incidence de fractures, 2,5% de patientes ont expérimenté des événements cardiovasculaires, contre 1,9% dans le groupe traité avec alendronate.</p> <p>'Le dépôt d'un nouveau dossier est reporté au quatrième trimestre 2017 (résultats complets de l'étude) et nous attendons désormais une approbation potentielle vers la fin 2018, contre 2017 initialement', réagit Bryan Garnier qui reste à 'vente' sur le titre UCB.</p>
 <p>PEUGEOT SA Historic</p>	<p><b>UG - PEUGEOT SA - EUR</b></p> <p><b>Peugeot: The Capital Group passe au-dessus des 5%.</b> <span style="float: right;"><b>Cercle Finance (22/05/2017)</b></span></p> <p>(CercleFinance.com) - La société The Capital Group Companies, Inc. a déclaré avoir franchi en hausse, le 18 mai 2017, le seuil de 5% du capital de la société Peugeot S.A.</p> <p>La société détient 44 780 096 actions Peugeot S.A. représentant autant de droits de vote, soit 5,01% du capital et 3,67% des droits de vote de cette société.</p> <p>Ce franchissement de seuil résulte d'une acquisition d'actions Peugeot S.A. sur le marché.</p>
 <p>AIR LIQUIDE (FR) Historic</p>	<p><b>AI - AIR LIQUIDE (FR) - EUR</b></p> <p><b>Air Liquide: BlackRock se renforce au capital.</b> <span style="float: right;"><b>Cercle Finance (22/05/2017)</b></span></p> <p>(CercleFinance.com) - BlackRock, agissant pour le compte de clients et de fonds dont elle assure la gestion, a déclaré à l'AMF avoir franchi à la hausse, le 18 mai, les seuils de 5% du capital et des droits de vote d'Air Liquide et détenir, pour le compte desdits clients et fonds, 5,002% du capital et des droits de vote.</p> <p>Ce franchissement de seuils résulte d'une acquisition d'actions du groupe de gaz industriels hors et sur le marché et d'une augmentation du nombre d'actions détenues à titre de collatéral.</p>

# Leleux Press Review

Tuesday 23/5/2017

 <p><b>JULIUS BAER GROUP LTD Historic</b></p>	<p><b>E:BAER - JULIUS BAER GROUP LTD - CHF</b></p> <p><b>Julius Baer: un bon début d'année.</b> <span style="float: right;"><b>Cercle Finance (22/05/2017)</b></span></p> <p>(CercleFinance.com) - Julius Baer a rapporté ce lundi matin disposer de 356 milliards de francs suisses d'avoirs sous gestion (AuM) au titre des 4 premiers mois de son exercice.</p> <p>Le gestionnaire de fortune zürichoïse a ainsi enregistré une progression desdits AuM de 6% en rythme annuel et dépassé la prévision moyenne des analystes, lesquels tablaient sur 350 milliards.</p> <p>Il a par ailleurs enregistré une marge brute de 90 points de base, soit une hausse de 2 points par rapport au second semestre de 2016, mais un point de moins qu'attendu par le consensus.</p> <p>Le ratio de fonds propres durs (CET1) s'élevait quant à lui à 14,2% au dernier pointage, nettement au-dessus de l'objectif de 11% fixé par la direction et des 8% requis par les autorités de régulation.</p> <p>Saluant un bon début d'année, Oddo a reconduit son conseil 'neutre' et son objectif de cours de 46,6 francs suisses. Le broker a également évoqué des 'prévisions de collecte validées dans la mesure où elles sont parfaitement en ligne avec notre modèle intégrant les recrutements de RM'. Il demeure néanmoins prudent sur les marges pour des raisons de saisonnalité.</p>
 <p><b>BOEING CY (US) Historic</b></p>	<p><b>BA - BOEING CY (US) - USD</b></p> <p><b>Boeing: nombreux contrats en Arabie Saoudite.</b> <span style="float: right;"><b>Cercle Finance (22/05/2017)</b></span></p> <p>(CercleFinance.com) - Le géant aéronautique américain Boeing annonce avoir signé de nombreux accord militaires et commerciaux au cours de la visite du Président des Etats-Unis Donald Trump en Arabie Saoudite.</p> <p>Parmi ces annonces figurent un contrat d'achat d'hélicoptères Chinook et de services de support associés, en plus de systèmes d'armes guidés, ainsi qu'une commande pour l'avion de patrouille et de reconnaissance maritime P-8, basé sur l'appareil commercial Boeing 737.</p> <p>Boeing a aussi conclu un accord avec la compagnie SaudiGulf Airlines pour négocier la vente de jusqu'à 16 avions gros-porteurs.</p>
 <p><b>TOUR EIFFEL Historic</b></p>	<p><b>EIFF - TOUR EIFFEL - EUR</b></p> <p><b>Tour Eiffel: propose une option de dividende en actions.</b> <span style="float: right;"><b>Cercle Finance (22/05/2017)</b></span></p> <p>(CercleFinance.com) - A l'issue de son assemblée générale mixte de ce lundi, la Société de la Tour Eiffel annonce proposer le paiement du dividende 2016 de trois euros par action en numéraire ou en actions, au choix de l'actionnaire.</p> <p>La période d'option pour le paiement du dividende en actions est fixée du 2 au 16 juin inclus. En cas de paiement en actions, le prix d'émission des actions nouvelles a été fixé à 53,01 euros. Le dividende sera détaché le 2 juin et mis en paiement le 30 juin.</p>
 <p><b>VODAFONE GROUP Historic</b></p>	<p><b>E:VOD - VODAFONE GROUP - GBP</b></p> <p><b>Vodafone: profite d'une analyse positive d'un broker.</b> <span style="float: right;"><b>Cercle Finance (22/05/2017)</b></span></p> <p>(CercleFinance.com) - Le titre progresse de plus de 2% après l'annonce d'un relèvement d'objectif de Credit Suisse.</p> <p>Le bureau d'analyses réaffirme son opinion 'surperformance' sur la valeur et remonte son objectif de cours de 225 à 240 pence, à la suite des résultats annuels du groupe de télécommunications et de la dé-consolidation de Vodafone India.</p> <p>L'intermédiaire financier estime que l'investissement de Vodafone dans son réseau va continuer à l'aider à défendre son activité mobile contre la concurrence.</p> <p>Le broker ajoute que dans les lignes fixes, Vodafone gagne des parts de marchés dans ses principaux pays européens, surclassant ses pairs en termes de croissance en Allemagne, en Espagne et en Italie'.</p> <p>Pour l'exercice qui commence, Credit Suisse anticipe un EBITDA vers la borne haute des objectifs de Vodafone. Il estime que le titre se traite en ligne avec son secteur.</p>
 <p><b>WORLDPAY GROUP PLC ORD 3P Historic</b></p>	<p><b>E:WPG - WORLDPAY GROUP PLC ORD 3P - GBP</b></p> <p><b>Worldpay: un analyste passe à Vendre, le titre perd 3%.</b> <span style="float: right;"><b>Cercle Finance (22/05/2017)</b></span></p> <p>(CercleFinance.com) - Le titre est en repli de près de 3% à la Bourse de Londres après la dégradation de Bryan Garnier.</p> <p>Le bureau d'analyses a dégradé sa recommandation sur la valeur de 'neutre' à 'vente' avec une valeur intrinsèque ('fair value') laissée à 278 pence, jugeant 'excessive' la progression récente du cours de Bourse (+20% depuis le 17 février).</p> <p>Le broker souligne que le titre se traite sur un ratio VE/EBITDA 2017 de 14,8 fois, au-dessus du niveau qu'il mérite selon lui, et il considère que 'les fondamentaux du groupe ne sont pas impressionnants pour le secteur du paiement'.</p> <p>'L'entreprise reste confrontée à des difficultés aux Etats-Unis et la migration de ses clients vers sa nouvelle plateforme va prendre du temps', poursuit Bryan Garnier, qui 'ne voit pas de catalyseur à court terme'.</p>

# Leleux Press Review

Tuesday 23/5/2017

## AGS - AGEAS - EUR

### Information réglementée - Rapport d'Ageas sur le programme d

Thomson Reuters (22/05/2017)

Dans le cadre du programme de rachat d'actions annoncé le 10 août 2016, Ageas indique que 260.000 actions Ageas ont été achetées sur Euronext Bruxelles durant la période du 15-05-2017 au 19-05-2017.

Date	Nombre élevé (EUR)	Montant total (EUR)	Cours moyen (EUR)	Cours le plus élevé (EUR)	Cours le plus bas (EUR)	d'actions (EUR)
15-05-2017	60.000	2.224.380	37,07	36,88	37,25	
16-05-2017	60.000	2.221.296	37,02	36,82	37,24	
17-05-2017	60.000	2.210.868	36,85	36,43	37,21	
18-05-2017	50.000	1.815.515	36,31	36,00	36,66	
19-05-2017	30.000	1.112.622	37,09	36,61	37,50	
<b>Total</b>	<b>260.000</b>	<b>9.584.681</b>	<b>36,86</b>	<b>36,00</b>	<b>37,50</b>	

Depuis le lancement du programme de rachat d'actions le 15 août 2016, Ageas a acheté 5.569.990 actions pour un montant d'EUR 197.573.771 représentant 2,66% du total des actions en circulation.

Le récapitulatif relatif au programme de rachat d'actions est disponible sur notre site.

Ageas est un groupe d'assurance international coté en bourse, riche de quelques 190 années d'expérience et de savoir-faire. Il propose à ses clients particuliers et professionnels des produits d'assurance Vie et Non-vie conçus pour répondre à leurs besoins spécifiques, d'aujourd'hui comme de demain. Classé parmi les plus grands groupes d'assurance européens, Ageas concentre ses activités en Europe et en Asie, qui représentent ensemble la majeure partie du marché mondial de l'assurance. Il mène des activités d'assurances couronnées de succès en Belgique, au Royaume-Uni, au Luxembourg, en France, en Italie, au Portugal, en Turquie, en Chine, en Malaisie, en Inde, en Thaïlande, au Vietnam, au Laos, au Cambodge, à Singapour, et aux Philippines; au travers d'une combinaison de filiales détenues à 100% et de partenariats à long terme avec des institutions financières solides et des distributeurs clés. Ageas figure parmi les leaders du marché dans les pays où il est actif. Il emploie au total plus de 40.000 collaborateurs et a réalisé un encaissement annuel (à 100%) proche de EUR 32 milliards en 2016.



## AGS - AGEAS - EUR

### Gereguleerde informatie - Ageas rapporteert over de inko

Thomson Reuters (22/05/2017)

Naar aanleiding van het aandelen-inkoopprogramma dat op 10 augustus 2016 aangekondigd werd, maakt Ageas bekend dat er 260.000 eigen aandelen ingekocht werden op Euronext Brussel tussen 15-05-2017 en 19-05-2017.

Datum (EUR)	Aantal (EUR)	Totaal Bedrag (EUR)	Gemiddelde koers (EUR)	Laagste koers (EUR)	Hoogste koers (EUR)	aandelen (EUR)
15-05-2017	60.000	2.224.380	37,07	36,88	37,25	
16-05-2017	60.000	2.221.296	37,02	36,82	37,24	
17-05-2017	60.000	2.210.868	36,85	36,43	37,21	
18-05-2017	50.000	1.815.515	36,31	36,00	36,66	
19-05-2017	30.000	1.112.622	37,09	36,61	37,50	
<b>Totaal</b>	<b>260.000</b>	<b>9.584.681</b>	<b>36,86</b>	<b>36,00</b>	<b>37,50</b>	

Vanaf de start van het aandelen-inkoopprogramma op 15 augustus 2016 heeft Ageas een totaal van 5.569.990 aandelen ingekocht voor een bedrag van EUR 197.573.771, ofwel 2,66% van het totale aantal uitstaande aandelen.

Het overzicht van het aandelen-inkoopprogramma is beschikbaar op onze website.

Ageas is een beursgenoteerde internationale verzekeringsgroep met 190 jaar vakkennis en ervaring. Het biedt zowel particulieren als bedrijven Levens- en Niet-Levensverzekeringsproducten aan die beantwoorden aan hun specifieke behoeften, niet alleen vandaag maar ook in de toekomst. Ageas, één van de grootste verzekeringsmaatschappijen in Europa, is vooral werkzaam in Europa en Azië, die samen het grootste deel van de wereldwijde verzekeringsmarkt vormen. Via een combinatie van 100%-dochterondernemingen en langetermijnpartnerships met sterke financiële instellingen en belangrijke distributeurs, is Ageas met succes actief in België, het Verenigd Koninkrijk, Luxemburg, Frankrijk, Italië, Portugal, Turkije, China, Maleisië, India, Thailand, Vietnam, Laos, Cambodja, Singapore en de Filipijnen. Ageas behoort tot de marktleiders in de meeste landen waar het aanwezig is. Ageas telt meer dan 40.000 werknemers en in 2016 bedroeg het premie-inkomen nagenoeg EUR 32 miljard (alle cijfers tegen 100%).



# Leleux Press Review

Tuesday 23/5/2017



## LI - FONCIERE KLEPIERRE - EUR

**Klépierre : DÉCLARATION DES TRANSACTIONS SUR ACTIONS PROPRES** Thomson Reuters (22/05/2017)  
COMMUNIQUÉ

DÉCLARATION DES TRANSACTIONS SUR ACTIONS PROPRES RÉALISÉES DU 15 AU 19 mai 2017

Paris - 22 Mai 2017

Dans le cadre de l'exécution de son programme de rachat d'actions annoncée par communiqué du 13 mars 2017, le prestataire de service d'investissement mandaté par Klépierre a réalisé les transactions résumées dans le tableau qui suit entre le 15 et 19 mai 2017 :



identifiant (MIC)	total l'instrument (en nombre d'acquisition)	moyen d'acquisition	Identifiant émetteur	Marché de l'émetteur	Code transaction	Volume journalier	Prix pondéré journalier	Code financier d'actions	Nom de de	Jour de la des actions *
-----Code Volume Prix pondéré Code										
-----KLEPIERRE LI - 18/05/17 BATE FR0000121964 6 500										
KLEPIERRE LI -	18/05/17	CHIX	FR0000121964	52 700	36,43	FR0000121964				
KLEPIERRE LI -	18/05/17	TRQX	FR0000121964	32 900	36,51	FR0000121964				
KLEPIERRE LI -	18/05/17	XPAR	FR0000121964	146 400	36,39	FR0000121964				
KLEPIERRE LI -	19/05/17	BATE	FR0000121964	6 300	36,32	FR0000121964				
KLEPIERRE LI -	19/05/17	CHIX	FR0000121964	37 419	36,43	FR0000121964				
KLEPIERRE LI -	19/05/17	TRQX	FR0000121964	27 879	36,42	FR0000121964				
KLEPIERRE LI -	19/05/17	XPAR	FR0000121964	137 262	36,47	FR0000121964				
-----* Arrondi à deux chiffres après la virgule TOTAL 447 360 36,43-----										

Le reporting détaillé est disponible : \* sur le site Internet de Klépierre [www.klepierre.com](http://www.klepierre.com) dans l'espace Finance /Information réglementée ; \* ou en cliquant sur le lien suivant : <http://www.klepierre.com/content/uploads/2017/05/Detail-des-transactions-du-15-au-19-mai-2017.pdf>

## ARG - ARGAN - EUR

**ARGAN livre l'extension de la plateforme logistique CELIO d'** Thomson Reuters (22/05/2017)

Communiqué de presse - Lundi 22 mai 2017 - 17h45

ARGAN livre l'extension de la plateforme logistique CELIO d'Amblainville (60) portant le nouvel ensemble à 42 500 m<sup>2</sup>

ARGAN, foncière en immobilier logistique PREMIUM, vient de livrer l'extension de la plateforme logistique CELIO d'Amblainville (60). Acteur majeur de la modemasculine depuis plus de 20 ans, présent dans 60 pays et plus de 1 100 magasins, CELIO organise, depuis cet entrepôt, l'ensemble de la logistique de la marque à l'échelle européenne.

Caractéristiques principales :

\* 42 500 m<sup>2</sup>

\* 7 cellules

\* 34 postes de mise à quais

A l'occasion de cette extension de 11 500 m<sup>2</sup> - qui vient s'ajouter à la première phase de 31 000 m<sup>2</sup> en opération depuis 2012 - CELIO et ARGAN se sont engagés sur un nouveau bail de 10 ans fermes portant sur l'ensemble du bâtiment.

La qualité du bâti (LED, sur-isolation façades et toitures, dallage sans joint)s'inscrit dans la volonté d'ARGAN d'offrir toujours les meilleures prestations possibles à ses locataires.

Cette seconde livraison du programme d'investissements 2017 confirme l'objectif de croissance de 10% des revenus locatifs d'ARGAN, qui devraient atteindre 74 MEUR en 2017.

Calendrier financier 2017 (diffusion du communiqué de presse après bourse)

- 3 juillet : Chiffre d'affaires du 2(ème) trimestre 2017 - 20 juillet : Résultats semestriels 2017 - 2 octobre : Chiffre d'affaires du 3(ème) trimestre 2017

A propos d'Argan

ARGAN est la première foncière française spécialisée en développement & location d'entrepôts Premium pour des entreprises de premier plan. ARGAN associe la stabilité d'une stratégie claire, mise en oeuvre par l'actionnaire majoritaire et portée par une équipe de cadres experts dans leurs spécialités, à la transparence d'une société cotée en Bourse. Détenant un parc d'une cinquantaine d'entrepôts Premium, valorisés 1 milliard d'euros à fin 2016, ARGAN est un expert global innovant et performant en immobilier logistique. ARGAN est cotée sur le compartiment B d'Euronext Paris (ISIN FR0010481960 - ARG) et fait partie des indices CAC All-Share et IEIF SIIC France. La foncière a opté pour le régime des SIIC au 1(er) juillet 2007.

Francis Albertinelli Alienor Miens - Relations presse Tél : 01 47 47 05 46 Tél : 01 53 32 84 77 E-mail : [contact@argan.fr](mailto:contact@argan.fr) E-mail : [alienor.miens@citigate.fr](mailto:alienor.miens@citigate.fr)



### TVLY - TIVOLY - EUR

#### TIVOLY :Assemblée Générale Mixte 2017 - Compte rendu

Thomson Reuters (22/05/2017)

Communiqué de presse Tours-en-Savoie, le 22 mai 2017

TIVOLY

Société Anonyme

au capital de 11 079 900 euros

Siège Social : 266 route Portes de Tarentaise - 73790 Tours-en-Savoie

R.C.S. Chambéry : 076 120 021

Assemblée Générale Annuelle :

Nomination de deux administrateurs

L'Assemblée Générale Mixte qui s'est tenue le vendredi 19 mai 2017, à Paris La Défense, a adopté les résolutions suivantes - Approbation des comptes annuels de l'exercice clos le 31 décembre 2016 - Affectation du résultat de l'exercice clos le 31 décembre 2016 - Approbation des comptes consolidés de l'exercice clos le 31 décembre 2016 - Approbation des conventions - Annulation de l'autorisation de programme de rachat d'actions propres et nouvelle autorisation de programme de rachat d'actions propres - Nomination de Mme Martine Clément en qualité d'administrateur - Nomination de Mme Michelle Sweeney Lain en qualité d'administrateur - Principes et critères de détermination, de répartition et d'attribution des éléments fixes, variables et exceptionnels composant la rémunération totale et les avantages de toute nature attribuables aux dirigeants à raison de leur mandat - Jetons de présence - Pouvoirs à conférer - Autorisation à donner au conseil d'administration, de réduire le capital par voie d'annulation d'actions rachetées par la Société, dans la limite de 10% du capital

Il a notamment été approuvé le versement prévu le 2 juin 2017 d'un dividende de 0,50 EUR par action au titre de l'exercice clos au 31 décembre 2016.

Jean-François Tivoly, Président du Conseil d'Administration, déclare : « Nous sommes très fiers d'accueillir en notre Conseil, Martine CLEMENT et Michelle SWEENEY LAIN qui vont nous apporter un regard neuf et une expérience très complémentaire, indispensables au pilotage de Tivoly dans un univers en mouvement. Je remercie l'ensemble de nos actionnaires pour leur confiance et leur soutien. »

TIVOLY est un groupe industriel qui a pour vocation la conception, la production et la commercialisation d'outils de coupe et de produits et services associés destinés aux professionnels de la fabrication et de la maintenance, aux artisans et aux particuliers.

TIVOLY est éligible au PEA PME

Euronext (FR0000060949) TVLY [www.tivoly.com](http://www.tivoly.com)

Contacts :

Directeur Financier Groupe Aelium Finance

Ignacio Esnaola J.Gacoin [jgacoin@aelium.fr](mailto:jgacoin@aelium.fr)

Contact : Gilberte Humbert Tel : +33 (0)1 75 77 54 65

[Gilberte.humbert@tivoly.com](mailto:Gilberte.humbert@tivoly.com) - Tél. : + 33 (0)4 79 89 59 07



### ALIVA - IVALIS - EUR

#### IVALIS : Evolution de la gouvernance

Thomson Reuters (22/05/2017)

IVALIS

Informations Financières

Montigny-le-Bretonneux, le 22 mai 2017 après bourse

SA au capital de 262 090,60 EUR divisé en 1 310 378 actions 60, Avenue du Centre - 78180 Montigny le Bretonneux RCS Versailles B 381 503 531

Evolution de la gouvernance

L'assemblée générale mixte qui s'est tenue le 4 mai 2017 a adopté à l'unanimité la modification du mode de gouvernance du groupe IVALIS, qui passe de société anonyme à Conseil d'Administration à celui de société anonyme à Directoire et Conseil de Surveillance.

Lors de cette assemblée, Frédéric MARCHAL, dirigeant et fondateur d'IVALIS, a été nommé Président du Conseil de Surveillance.

Olivier GRISEZ, qui a rejoint le groupe IVALIS en février 2017, a été nommé Président du Directoire et Directeur Général opérationnel. Olivier GRISEZ a travaillé pendant plus de dix ans dans différentes structures du groupe Saint-Gobain ; il a notamment été Président Directeur Général de la Plateforme du Bâtiment, puis fondateur et Président de la société Outiz, market place qui fait partie des nouvelles enseignes du groupe Saint-Gobain.

« La réorganisation de la gouvernance du groupe s'inscrit dans le cadre d'une nouvelle phase d'accélération de sa croissance et de consolidation de son leadership », indique Frédéric MARCHAL. « En nommant Olivier GRISEZ Président du Directoire, les actionnaires d'IVALIS ont choisi une personnalité ambitieuse et hautement qualifiée. Nous avons confiance en sa capacité à poursuivre le développement rentable du groupe ».

\*\*\*\*\*

IVALIS est un leader en Europe continentale de l'externalisation d'inventaires dans tous les secteurs de la distribution (hypermarchés, supermarchés, bricolage, textile, parfumerie, bijouterie, sport, jardinerie, culture, loisirs et logistique). Le groupe possède des filiales en France, Allemagne, Espagne, Italie, Belgique, Pays-Bas, Suisse, Autriche, Brésil, une agence au Portugal ainsi qu'une franchise au Maroc. Ses filiales délivrent leurs services dans l'ensemble des pays de l'Union Européenne, en Russie, en Turquie et en Amérique Latine.

Alternext (continu) - Mnémonique ALIVA - Code ISIN FR 0010082305

+-----+ +-----+ Roch VALLÉE Camille TRÉMEAU CFO  
Vos contacts TSAF - Groupe VIE Tél 01 81 88 12 43 Tél 01 40 74 15 4  
[roch.vallee@ivalisgroup.com](mailto:roch.vallee@ivalisgroup.com) [camille.tremeau@tsaf-pa](mailto:camille.tremeau@tsaf-pa) +-----+ +-----+

PRÉCISION ET FIABILITÉ DE VOS STOCKS [www.ivalisgroup.com](http://www.ivalisgroup.com)



# Leleux Press Review

Tuesday 23/5/2017

## PARRO - PARROT - EUR

### Parrot: une décision favorable aux Etats-Unis.

Cercle Finance (22/05/2017)

(CercleFinance.com) - Parrot a fait savoir ce lundi après séance que Drone Technologies a reconnu le 12 mai dernier que ni le groupe, ni ses clients n'enfreignent ses brevets.

En conséquence, le tribunal du Western District of Pennsylvania (Etats-Unis) a mis un terme à la procédure par une ordonnance publiée le 15 mai. Parrot sort ainsi victorieux d'un litige qui avait débuté en janvier 2014 à l'initiative de Drone Tech. L'assignation accusait le groupe de contrefaçon indirecte de 2 brevets appartenant à Drone Tech en vendant des AR.Drone et AR.Drone 2.0 aux Etats-Unis, et en mettant à disposition l'application FreeFlight qui permet de piloter les drones à distance.

Le 29 septembre 2016, la Cour d'appel Fédérale américaine avait toutefois déjà annulé une précédente décision rendue contre Parrot concernant les dommages-intérêts et le remboursement des frais d'avocats. Parrot a exprimé sa satisfaction après ce dénouement judiciaire qui donne à tous ses clients américains l'opportunité de continuer à profiter de sa gamme de produits AR.Drone.



## DEC - JC DECAUX - EUR

### JCDecaux: important contrat en Equateur.

Cercle Finance (22/05/2017)

(CercleFinance.com) - JCDecaux a annoncé ce lundi après la clôture avoir remporté le contrat de mobilier urbain de Guayaquil (Equateur) et l'ouverture, en conséquence, de sa quinzième filiale en Amérique Latine

Le numéro un mondial de la communication extérieure a raffiné la mise à l'issue d'un appel d'offres. Il honorera de manière exclusive un contrat de mobilier urbain qui aura cours sur une durée de 15 ans.

Ledit contrat, qui concerne la capitale économique et le principal port d'Equateur, pour une durée de 15 ans, porte à la fois sur le design, la conception, l'installation, la gestion, la maintenance et l'exploitation publicitaire de 126 abribus publicitaires, 131 points d'arrêt et 131 MUPI (Mobilier Urbains Pour l'Information), qui viendront équiper les 2 premières voies réservées aux bus urbains.

JCDecaux bénéficie de surcroît d'un droit de préférence sur l'obtention de la concession publicitaire des abribus des 9 prochaines voies réservées qui sont actuellement en cours de construction et devraient être mises en service dans les prochains mois.

A noter enfin que, grâce à ce nouveau contrat, JCDecaux devient le premier acteur international de communication extérieure à s'implanter en Equateur.



## RIB - RIBER - EUR

### RIBER : DÉCLARATION DE TRANSACTIONS SUR ACTIONS PROPRES RÉ

Thomson Reuters (22/05/2017)

#### DÉCLARATION DE TRANSACTIONS SUR ACTIONS PROPRES RÉALISÉES ENTRE LE 15 ET LE 19 MAI 2017

Présentation agréée par jour et par marché

Code de Jour de la transaction (Code ISIN)	Volume	P identifiant de l'émetteur (LEI)	total Nom de l'instrument financier (en nombre d'actions)	Code Identifiant
FR0000075954	2 954	RIBER	969500RQMWN0H1CFDB81	15/05/2017
FR0000075954	2 539	RIBER	969500RQMWN0H1CFDB81	16/05/2017
FR0000075954	1 000	RIBER	969500RQMWN0H1CFDB81	19/05/2017



## TNET - TELENET - EUR

### Update Programme de Rachat d'Actions 2017

Thomson Reuters (22/05/2017)

L'information ci-jointe constitue de l'information réglementée au sens de l'Arrêté Royal du 14 novembre 2007 concernant les obligations des émetteurs des instruments financiers qui sont admis à la négociation sur un marché réglementé.

Bruxelles, le 22 mai 2017 - Telenet Group Holding NV ('Telenet' ou la 'Société')(Euronext Bruxelles: TNET) publie certaines informations concernant ses rachats d'actions, sur la base de l'article 207 de l'Arrêté Royal du 30 janvier 2001 concernant l'exécution du Code des Sociétés.

Sous le Programme de Rachat d'Actions 2017, annoncé le 16 février 2017, la Société annonce aujourd'hui que dans la période du 8 mai jusqu'au 19 mai 2017, les rachats suivants ont été effectués dans le carnet d'ordres central du marché réglementé d'Euronext Bruxelles:



## TNET - TELENET - EUR

### Update Aandeleninkoopprogramma 2017

Thomson Reuters (22/05/2017)

De bijgevoegde informatie betreft geregelde informatie zoals gedefinieerd in het Koninklijk Besluit van 14 november 2007 betreffende de verplichtingen van emittenten van financiële instrumenten die zijn toegelaten tot de verhandeling op een geregelde markt.







Brussel, 22 mei 2017 - Telenet Group Holding NV ('Telenet' of de 'Vennootschap')(Euronext Brussel: TNET) maakt hierbij bepaalde informatie bekend in verband met haar inkoop van eigen aandelen, zoals voorgeschreven door artikel 207 van het Koninklijk Besluit van 30 januari 2001 tot uitvoering van het Wetboek van vennootschappen.

In het kader van het Aandeleninkoopprogramma 2017, zoals bekendgemaakt op 16 februari 2017, bericht de Vennootschap vandaag dat tijdens de periode van 8 mei tot en met 19 mei 2017 volgende verrichtingen werden uitgevoerd via het centrale orderboek van de geregelde markt van Euronext Brussel:



# Leleux Press Review

Tuesday 23/5/2017

 <p>RENAULT SA Historic</p>	<p><b>RNO - RENAULT SA - EUR</b></p> <p><b>Renault: Nouvelle Mégane R.S. au F1 de Monaco.</b> <span style="float: right;"><b>Cercle Finance (22/05/2017)</b></span></p> <p>(CercleFinance.com) - Le groupe annonce que la nouvelle Mégane R.S. fera sa première apparition au Grand Prix F1 de Monaco.</p> <p>C'est en jaune et noir qu'on découvrira Nouvelle Mégane R.S. sur le circuit monégasque pour célébrer les 40 ans de Renault en Formule 1 aux côtés de Nico Hülkenberg, vendredi 26 mai.</p> <p>Ce modèle sera dévoilé en septembre prochain au salon de Francfort.</p> <p>' Les équipes Renault Sport repoussent sans cesse les limites pour intégrer le meilleur de la technologie F1 dans le développement de ses modèles. Au fil des évolutions, Mégane R.S. s'est imposée comme une référence dans la catégorie des compactes sportives ' indique le groupe.</p>
 <p>ARGAN Historic</p>	<p><b>ARG - ARGAN - EUR</b></p> <p><b>Argan: livraison de l'extension d'une plateforme dans l'Oise</b> <span style="float: right;"><b>Cercle Finance (22/05/2017)</b></span></p> <p>(CercleFinance.com) - Argan a rapporté ce lundi soir avoir livré l'extension de la plateforme logistique de Celio à Amblainville (Oise).</p> <p>D'une superficie de 11.500 mètres carrés, cette extension porte à 42.500 mètres carrés l'étendue de la structure du groupe de mode masculine.</p> <p>Surtout, Celio et Argan se sont à la suite de cette opération engagés pour un nouveau bail de 10 ans fermes portant sur l'ensemble du bâtiment. Enfin, cette seconde livraison du programme d'investissements 2017 confirme l'objectif de croissance de 10% des revenus locatifs d'ARGAN, qui devraient se situer autour de 74 millions d'euros cette année.</p>
 <p>DERICHEBOURG Historic</p>	<p><b>DBG - DERICHEBOURG - EUR</b></p> <p><b>DERICHEBOURG : mise à disposition du rapport financier semes</b> <span style="float: right;"><b>Thomson Reuters (22/05/2017)</b></span></p> <p>La société annonce ce jour avoir mis à disposition du public et déposé auprès de l'Autorité des Marchés Financiers son rapport financier semestriel au 31 mars 2017.</p> <p>Le rapport financier semestriel peut être consulté sur le site internet de la société à l'adresse <a href="http://www.derichebourg.com">www.derichebourg.com</a>, dans la rubrique « Information réglementée ».</p>
 <p>DERICHEBOURG Historic</p>	<p><b>DBG - DERICHEBOURG - EUR</b></p> <p><b>Derichebourg: résultat net positif de 30,3ME au 1er semestre</b> <span style="float: right;"><b>Cercle Finance (22/05/2017)</b></span></p> <p>(CercleFinance.com) - Le chiffre d'affaires s'élève à 1,34 milliard d'euros au 1er semestre, en croissance de 33%. Cette hausse est principalement liée à l'augmentation des volumes et des prix dans l'activité Services à l'Environnement.</p> <p>Le groupe enregistre une progression de l'EBITDA courant de l'activité Services à l'Environnement de 46,7 ME à 83,4 ME. L'EBITDA courant de l'activité Multiservices progresse de 2,8 ME à 12,5 ME. L'EBITDA courant du groupe progresse de 103%, à 92,1 ME.</p> <p>Le groupe affiche un résultat net positif de 30,3 ME sur le semestre, à comparer à un résultat de 0,1 ME au premier semestre de l'exercice précédent.</p>
 <p>FONCIERE KLEPIERRE Historic</p>	<p><b>LI - FONCIERE KLEPIERRE - EUR</b></p> <p><b>Klépierre: importante acquisition en Espagne.</b> <span style="float: right;"><b>Cercle Finance (22/05/2017)</b></span></p> <p>(CercleFinance.com) - Klépierre a annoncé ce lundi post-clôture avoir procédé au rachat de Nueva Condomina, le centre commercial leader de la région de Murcie (Espagne).</p> <p>L'acquisition s'est effectuée sur la base d'une valeur d'actif de 233 millions d'euros, droits inclus, et permet à Nueva Condomina de se hisser au troisième rang des actifs du portefeuille espagnol de Klépierre en matière de revenus locatifs nets.</p> <p>Couvrant une superficie d'environ 110.000 mètres carrés (comprenant un centre commercial de 73.000 mètres carrés ainsi qu'un retail park de 37.000 mètres carrés), Nueva Condomina propose une offre commerciale exceptionnelle de 178 magasins. Le complexe a accueilli l'an passé quelque 11 millions de visiteurs et le chiffre d'affaires de ses commerçants a atteint 257 millions d'euros.</p> <p>Klépierre a acquis 100 % des parts d'une entité espagnole qui détient directement Nueva Condomina, auprès d'une filiale de BNP Paribas Fortis SA/NV. L'opération a été financée par Klépierre par tirage sur ses lignes de crédits disponibles.</p> <p>Sur la base des revenus locatifs nets annualisés qui s'élèvent actuellement à 12,5 millions d'euros (80% pour le centre commercial et 20% pour le retail park), le rendement initial net (EPRA net initial yield) s'établit à 5,4%.</p>
 <p>SEB SA Historic</p>	<p><b>SK - SEB SA - EUR</b></p> <p><b>Seb: a placé un emprunt obligataire de 500 ME.</b> <span style="float: right;"><b>Cercle Finance (22/05/2017)</b></span></p> <p>(CercleFinance.com) - Le Groupe a placé ce jour avec succès un emprunt obligataire d'un montant de 500 ME, d'une durée de 7 ans portant intérêt au taux de 1,50%.</p> <p>Cette émission a été 4 fois souscrite par une base diversifiée d'investisseurs.</p> <p>On rappellera que le Groupe bénéficie de la notation A2 par Standard &amp; Poors pour sa dette court terme et que sa dette long terme n'est pas notée.</p> <p>' Cette nouvelle émission permet au Groupe SEB de conforter encore l'architecture de sa dette ' explique la direction.</p>



# Leleux Press Review

Tuesday 23/5/2017



	<p><b>GCEP - GECI INTERNATIONAL - EUR</b></p> <p><b>GECI International: chiffre d'affaires annuel de 24,29 ME.</b> <span style="float: right;"><b>Cercle Finance (22/05/2017)</b></span></p> <p>(CercleFinance.com) - Le Groupe enregistre un chiffre d'affaires annuel de 24,29 ME en progression de 58% par rapport à l'exercice 2015/2016. Le chiffre d'affaires est en recul de 7% par rapport à l'exercice 2015/2016 proforma.</p> <p>' Le Groupe rappelle que l'exercice 2015/2016 avait été marqué par l'acquisition de Groupe EOLEN intégré dans les comptes consolidés à partir du 1er août 2015 '.</p> <p>Le Groupe entend saisir des opportunités de développement dans les domaines de l'ingénierie, des télécoms et de l'informatique.</p>
	<p><b>CTRG - CATERING INTL SCES - EUR</b></p> <p><b>CIS: plusieurs contrats signés au Brésil et en Afrique.</b> <span style="float: right;"><b>Cercle Finance (22/05/2017)</b></span></p> <p>(CercleFinance.com) - Bonnes nouvelles pour CIS, qui a annoncé ce lundi soir avoir conclu plusieurs contrats majeurs au Brésil et en Afrique.</p> <p>Au Brésil, où il est présent depuis plus de 17 ans, le groupe dit récolter aujourd'hui les fruits du retournement opéré dans le cadre du plan stratégique 'ARISE 500'. Après avoir renouvelé la totalité de ses contrats l'an dernier, il a encore renforcé ses positions auprès de ses clients historiques Petrobras et SBM en signant de nouveaux contrats pour intervenir sur 13 plateformes pétrolières offshore. Le montant global desdits contrats s'élève à 33 millions de dollars.</p> <p>Au Brésil également, CIS a obtenu, qui plus est de façon quasi-unique, la certification 'TRACE' reconnaissant ainsi toutes les mesures anti-corruption mises en place et qui démontre son engagement en matière de transparence.</p> <p>En Afrique, un client minier majeur a pour sa part renouvelé sa confiance à CIS en prolongeant la durée de son contrat en cours d'exécution jusqu'au 31 décembre 2020, représentant une enveloppe globale de 91 millions de dollars.</p>
	<p><b>SEV - SUEZ (FR) - EUR</b></p> <p><b>Suez: succès de l'augmentation de capital de près de 750ME.</b> <span style="float: right;"><b>Cercle Finance (22/05/2017)</b></span></p> <p>(CercleFinance.com) - Suez annonce aujourd'hui le succès de son augmentation de capital d'un montant d'environ 750 millions d'euros.</p> <p>L'Augmentation de Capital a pour objet de financer une partie du prix d'acquisition de GE Water d'un montant total de 3,415 milliards de dollars américains.</p> <p>Le prix de souscription a été fixé à 15,80 euros par action nouvelle, soit une décote de 2,77% sur le cours de l'action de la Société à l'issue de la séance de bourse du 16 mai 2017.</p> <p>Jean-Louis Chaussade, Directeur Général de Suez, a déclaré : ' L'opération a été très bien suivie par nos actionnaires existants et a suscité par ailleurs une forte demande de la part d'investisseurs de premier rang. C'est un signal très positif et une grande marque de confiance pour les perspectives de l'ensemble des activités du Groupe, notamment vis-à-vis de l'acquisition de GE Water '.</p>
	<p><b>SOFR - SOFRAGI - EUR</b></p> <p><b>SOFRAGI : Communiqué documents préparatoires à l'AGO du 14.</b> <span style="float: right;"><b>Thomson Reuters (22/05/2017)</b></span></p> <p>SOFRAGI Société Française de Gestion et d'Investissement SICAF au Capital de 3.100.000 euros 784 337 487 RCS PARIS Siège social : 37, avenue des Champs Elysées- 75008 Paris</p> <p>Paris, le 22 mai 2017</p> <p>ASSEMBLEE GENERALE ANNUELLE</p> <p>MODALITES DE MISE A DISPOSITION DES DOCUMENTS PREPARATOIRES</p> <p>Les actionnaires de la Société sont invités à participer à l'Assemblée Générale Annuelle qui se tiendra le :</p> <p>14 juin 2017 à 10 heures, dans les locaux d'AVIVA INVESTORS, 14 Rue Roquépine - 75008 PARIS</p> <p>L'avis de réunion valant Avis de Convocation comportant l'ordre du jour et les projets de résolutions a été publié au BALO du 8 mai 2017.</p> <p>Les documents prévus par l'article R.225-83 du code de commerce sont tenus à la disposition des actionnaires à compter de la convocation de l'assemblée, conformément aux dispositions réglementaires applicables :</p> <p>* Tout actionnaire nominatif peut, jusqu'au cinquième jour inclusivement avant l'Assemblée, demander à la société de lui envoyer ces documents. Pour les titulaires d'actions au porteur, l'exercice de ce droit est subordonné à la fourniture d'une attestation de participation dans les comptes de titres au porteur tenus par l'intermédiaire habilité ;</p> <p>* Tout actionnaire peut en prendre connaissance au siège de la société pendant un délai de 15 jours précédant la date de l'Assemblée.</p>

Responsible Editor: Olivier Leleux - Visit our Web site : <http://www.leleux.be> - Customer information: 0800/25511.