






Leleux Press Review

Friday 3/3/2017






<p>B20 Intraday</p>	<p align="center">BEL 20 (Belgium)</p> <table border="1"> <tr> <td>Last Price</td> <td>3668,37</td> <td>Minimum Price</td> <td>1046,07 (02/09/1992)</td> <td>Maximum Price</td> <td>4759,01 (23/05/2007)</td> </tr> <tr> <td>Gainers</td> <td align="center">6</td> <td>Losers</td> <td align="center">14</td> <td colspan="2"></td> </tr> <tr> <td>ELIA SYSTEM OPERATOR</td> <td>49,00 ▲ +0,89%</td> <td>TELENET</td> <td>53,45 ▼ -0,98%</td> <td colspan="2"></td> </tr> <tr> <td>PROXIMUS</td> <td>27,91 ▲ +0,44%</td> <td>ONTEX GROUP NV</td> <td>29,38 ▼ -0,87%</td> <td colspan="2"></td> </tr> <tr> <td>GALAPAGOS</td> <td>68,68 ▲ +1,73%</td> <td>COLRUYT</td> <td>44,86 ▼ -0,64%</td> <td colspan="2"></td> </tr> </table>	Last Price	3668,37	Minimum Price	1046,07 (02/09/1992)	Maximum Price	4759,01 (23/05/2007)	Gainers	6	Losers	14			ELIA SYSTEM OPERATOR	49,00 ▲ +0,89%	TELENET	53,45 ▼ -0,98%			PROXIMUS	27,91 ▲ +0,44%	ONTEX GROUP NV	29,38 ▼ -0,87%			GALAPAGOS	68,68 ▲ +1,73%	COLRUYT	44,86 ▼ -0,64%		
Last Price	3668,37	Minimum Price	1046,07 (02/09/1992)	Maximum Price	4759,01 (23/05/2007)																										
Gainers	6	Losers	14																												
ELIA SYSTEM OPERATOR	49,00 ▲ +0,89%	TELENET	53,45 ▼ -0,98%																												
PROXIMUS	27,91 ▲ +0,44%	ONTEX GROUP NV	29,38 ▼ -0,87%																												
GALAPAGOS	68,68 ▲ +1,73%	COLRUYT	44,86 ▼ -0,64%																												
<p>CAC Intraday</p>	<p align="center">CAC 40 (France)</p> <table border="1"> <tr> <td>Last Price</td> <td>4963,80</td> <td>Minimum Price</td> <td>2693,21 (23/09/2011)</td> <td>Maximum Price</td> <td>7347,94 (21/10/2009)</td> </tr> <tr> <td>Gainers</td> <td align="center">17</td> <td>Losers</td> <td align="center">23</td> <td colspan="2"></td> </tr> <tr> <td>LAFARGEHOLCIM LTD (F)</td> <td>55,43 ▲ +0,98%</td> <td>ESSILOR INTL (FR)</td> <td>108,50 ▼ -0,91%</td> <td colspan="2"></td> </tr> <tr> <td>TECHNIPFMC</td> <td>31,58 ▲ +0,89%</td> <td>AIR LIQUIDE (FR)</td> <td>102,75 ▼ -0,77%</td> <td colspan="2"></td> </tr> <tr> <td>AIRBUS</td> <td>71,70 ▲ +0,81%</td> <td>UNIBAIL</td> <td>215,85 ▼ -0,69%</td> <td colspan="2"></td> </tr> </table>	Last Price	4963,80	Minimum Price	2693,21 (23/09/2011)	Maximum Price	7347,94 (21/10/2009)	Gainers	17	Losers	23			LAFARGEHOLCIM LTD (F)	55,43 ▲ +0,98%	ESSILOR INTL (FR)	108,50 ▼ -0,91%			TECHNIPFMC	31,58 ▲ +0,89%	AIR LIQUIDE (FR)	102,75 ▼ -0,77%			AIRBUS	71,70 ▲ +0,81%	UNIBAIL	215,85 ▼ -0,69%		
Last Price	4963,80	Minimum Price	2693,21 (23/09/2011)	Maximum Price	7347,94 (21/10/2009)																										
Gainers	17	Losers	23																												
LAFARGEHOLCIM LTD (F)	55,43 ▲ +0,98%	ESSILOR INTL (FR)	108,50 ▼ -0,91%																												
TECHNIPFMC	31,58 ▲ +0,89%	AIR LIQUIDE (FR)	102,75 ▼ -0,77%																												
AIRBUS	71,70 ▲ +0,81%	UNIBAIL	215,85 ▼ -0,69%																												
<p>AEX Intraday</p>	<p align="center">AEX (Nederland)</p> <table border="1"> <tr> <td>Last Price</td> <td>503,79</td> <td>Minimum Price</td> <td>194,99 (09/03/2009)</td> <td>Maximum Price</td> <td>806,41 (21/10/2009)</td> </tr> <tr> <td>Gainers</td> <td align="center">11</td> <td>Losers</td> <td align="center">14</td> <td colspan="2"></td> </tr> <tr> <td>RELX NV</td> <td>16,98 ▲ +0,83%</td> <td>RANDSTAD (NL)</td> <td>55,05 ▼ -0,95%</td> <td colspan="2"></td> </tr> <tr> <td>KPN (NL)</td> <td>2,69 ▲ +0,82%</td> <td>UNIBAIL</td> <td>215,85 ▼ -0,69%</td> <td colspan="2"></td> </tr> <tr> <td>AEGON NV (NL)</td> <td>5,20 ▲ +0,54%</td> <td>WOLTERS KLUWER</td> <td>38,70 ▼ -0,56%</td> <td colspan="2"></td> </tr> </table>	Last Price	503,79	Minimum Price	194,99 (09/03/2009)	Maximum Price	806,41 (21/10/2009)	Gainers	11	Losers	14			RELX NV	16,98 ▲ +0,83%	RANDSTAD (NL)	55,05 ▼ -0,95%			KPN (NL)	2,69 ▲ +0,82%	UNIBAIL	215,85 ▼ -0,69%			AEGON NV (NL)	5,20 ▲ +0,54%	WOLTERS KLUWER	38,70 ▼ -0,56%		
Last Price	503,79	Minimum Price	194,99 (09/03/2009)	Maximum Price	806,41 (21/10/2009)																										
Gainers	11	Losers	14																												
RELX NV	16,98 ▲ +0,83%	RANDSTAD (NL)	55,05 ▼ -0,95%																												
KPN (NL)	2,69 ▲ +0,82%	UNIBAIL	215,85 ▼ -0,69%																												
AEGON NV (NL)	5,20 ▲ +0,54%	WOLTERS KLUWER	38,70 ▼ -0,56%																												
<p>DAX Intraday</p>	<p align="center">DAX (Deutschland)</p> <table border="1"> <tr> <td>Last Price</td> <td>12059,57</td> <td>Minimum Price</td> <td>438,38 (18/03/2002)</td> <td>Maximum Price</td> <td>636497,44 (18/03/2011)</td> </tr> <tr> <td>Gainers</td> <td align="center">13</td> <td>Losers</td> <td align="center">17</td> <td colspan="2"></td> </tr> <tr> <td>RWE AG ST O.N. (DE)</td> <td>13,93 ▲ +0,75%</td> <td>LUFTHANSA (DE)</td> <td>13,93 ▼ -0,92%</td> <td colspan="2"></td> </tr> <tr> <td>PROSIEBENSAT.1 NA O</td> <td>38,74 ▲ +0,68%</td> <td>DEUTSCHE POST (DE)</td> <td>32,60 ▼ -0,88%</td> <td colspan="2"></td> </tr> <tr> <td>BASF SE O.N. (DE)</td> <td>90,36 ▲ +0,61%</td> <td>DEUTSCHE BANK (DE)</td> <td>19,39 ▼ -0,81%</td> <td colspan="2"></td> </tr> </table>	Last Price	12059,57	Minimum Price	438,38 (18/03/2002)	Maximum Price	636497,44 (18/03/2011)	Gainers	13	Losers	17			RWE AG ST O.N. (DE)	13,93 ▲ +0,75%	LUFTHANSA (DE)	13,93 ▼ -0,92%			PROSIEBENSAT.1 NA O	38,74 ▲ +0,68%	DEUTSCHE POST (DE)	32,60 ▼ -0,88%			BASF SE O.N. (DE)	90,36 ▲ +0,61%	DEUTSCHE BANK (DE)	19,39 ▼ -0,81%		
Last Price	12059,57	Minimum Price	438,38 (18/03/2002)	Maximum Price	636497,44 (18/03/2011)																										
Gainers	13	Losers	17																												
RWE AG ST O.N. (DE)	13,93 ▲ +0,75%	LUFTHANSA (DE)	13,93 ▼ -0,92%																												
PROSIEBENSAT.1 NA O	38,74 ▲ +0,68%	DEUTSCHE POST (DE)	32,60 ▼ -0,88%																												
BASF SE O.N. (DE)	90,36 ▲ +0,61%	DEUTSCHE BANK (DE)	19,39 ▼ -0,81%																												
<p>IUKX Intraday</p>	<p align="center">FTSE 100 (United Kingdom)</p> <table border="1"> <tr> <td>Last Price</td> <td>7385,15</td> <td>Minimum Price</td> <td>3277,50 (12/03/2003)</td> <td>Maximum Price</td> <td>53548,10 (16/11/2009)</td> </tr> <tr> <td>Gainers</td> <td align="center">0</td> <td>Losers</td> <td align="center">0</td> <td colspan="2"></td> </tr> </table>	Last Price	7385,15	Minimum Price	3277,50 (12/03/2003)	Maximum Price	53548,10 (16/11/2009)	Gainers	0	Losers	0																				
Last Price	7385,15	Minimum Price	3277,50 (12/03/2003)	Maximum Price	53548,10 (16/11/2009)																										
Gainers	0	Losers	0																												
<p>I930 Intraday</p>	<p align="center">MIB 30 (Italia)</p> <table border="1"> <tr> <td>Last Price</td> <td>19440,62</td> <td>Minimum Price</td> <td>12320,50 (24/07/2012)</td> <td>Maximum Price</td> <td>48766,00 (05/04/2001)</td> </tr> <tr> <td>Gainers</td> <td align="center">3</td> <td>Losers</td> <td align="center">0</td> <td colspan="2"></td> </tr> <tr> <td>ALLEANZA ASS (IT)</td> <td>6,16 ▲ +0,00%</td> <td></td> <td></td> <td colspan="2"></td> </tr> <tr> <td>BULGARI (IT)</td> <td>12,23 ▲ +0,00%</td> <td></td> <td></td> <td colspan="2"></td> </tr> <tr> <td>FASTWEB</td> <td>17,95 ▲ +0,00%</td> <td></td> <td></td> <td colspan="2"></td> </tr> </table>	Last Price	19440,62	Minimum Price	12320,50 (24/07/2012)	Maximum Price	48766,00 (05/04/2001)	Gainers	3	Losers	0			ALLEANZA ASS (IT)	6,16 ▲ +0,00%					BULGARI (IT)	12,23 ▲ +0,00%					FASTWEB	17,95 ▲ +0,00%				
Last Price	19440,62	Minimum Price	12320,50 (24/07/2012)	Maximum Price	48766,00 (05/04/2001)																										
Gainers	3	Losers	0																												
ALLEANZA ASS (IT)	6,16 ▲ +0,00%																														
BULGARI (IT)	12,23 ▲ +0,00%																														
FASTWEB	17,95 ▲ +0,00%																														
<p>DJIA Intraday</p>	<p align="center">Dow Jones Industries (United States)</p> <table border="1"> <tr> <td>Last Price</td> <td>21002,97</td> <td>Minimum Price</td> <td>0,20 (21/10/2011)</td> <td>Maximum Price</td> <td>21166,63 (01/03/2017)</td> </tr> <tr> <td>Gainers</td> <td align="center">10</td> <td>Losers</td> <td align="center">20</td> <td colspan="2"></td> </tr> <tr> <td>HOME DEPOT (US)</td> <td>147,95 ▲ +0,86%</td> <td>UNITED TECHNOLOGY</td> <td>112,69 ▼ -0,87%</td> <td colspan="2"></td> </tr> <tr> <td>COCA COLA (US)</td> <td>42,47 ▲ +0,73%</td> <td>PROCTER & GAMBLE</td> <td>90,91 ▼ -0,81%</td> <td colspan="2"></td> </tr> <tr> <td>WAL-MART STORES (US)</td> <td>70,76 ▲ +0,44%</td> <td>IBM (US)</td> <td>180,53 ▼ -0,78%</td> <td colspan="2"></td> </tr> </table>	Last Price	21002,97	Minimum Price	0,20 (21/10/2011)	Maximum Price	21166,63 (01/03/2017)	Gainers	10	Losers	20			HOME DEPOT (US)	147,95 ▲ +0,86%	UNITED TECHNOLOGY	112,69 ▼ -0,87%			COCA COLA (US)	42,47 ▲ +0,73%	PROCTER & GAMBLE	90,91 ▼ -0,81%			WAL-MART STORES (US)	70,76 ▲ +0,44%	IBM (US)	180,53 ▼ -0,78%		
Last Price	21002,97	Minimum Price	0,20 (21/10/2011)	Maximum Price	21166,63 (01/03/2017)																										
Gainers	10	Losers	20																												
HOME DEPOT (US)	147,95 ▲ +0,86%	UNITED TECHNOLOGY	112,69 ▼ -0,87%																												
COCA COLA (US)	42,47 ▲ +0,73%	PROCTER & GAMBLE	90,91 ▼ -0,81%																												
WAL-MART STORES (US)	70,76 ▲ +0,44%	IBM (US)	180,53 ▼ -0,78%																												

 <p>AIR LIQUIDE (FR) Historic</p>	<p>AI - AIR LIQUIDE (FR) - EUR</p> <p>Air Liquide: place 600 millions d'euros d'obligations. Cercle Finance (02/03/2017)</p> <p>(CercleFinance.com) - Air Liquide a placé hier une émission obligataire de 600 millions d'euros d'échéance mars 2027. Les titres de dette sont associés à un coupon fixe de 1% l'an.</p> <p>Le produit de l'opération sera affecté aux besoins généraux du géant des gaz industriels et médicaux.</p> <p>'Suite à cette dernière opération, l'encours d'émissions obligataires réalisées à ce jour est de l'ordre de 15,2 milliards d'euros, avec une maturité moyenne de 6,8 ans', indique le groupe.</p>
 <p>CONTINENTAL (DE) Historic</p>	<p>CON - CONTINENTAL (DE) - EUR</p> <p>Continental: des prévisions 2017 jugées 'timides'. Cercle Finance (02/03/2017)</p> <p>(CercleFinance.com) - Continental perd du terrain ce jeudi à Francfort après la publication par l'équipementier automobile allemand de ses résultats préliminaires au titre de l'exercice 2016.</p> <p>Le résultat net du groupe a progressé à 2,8 milliards d'euros l'an passé, contre 2,7 milliards en 2015, pour un chiffre d'affaires en progression de 3,4%, à 40,5 milliards d'euro.</p> <p>Réagissant à cette publication, les équipes de Bryan Garnier notent toutefois que le groupe basé à Hambourg a fait état de 'prévisions de croissance 2017 timides par rapport à ses concurrents européens'.</p> <p>Continental dit en effet tabler sur un chiffre d'affaires de plus de 43 milliards d'euros cette année, avec une marge opérationnelle ajustée de plus de 10,5% sur fond de hausse des cours des matières premières.</p> <p>A titre de comparaison, la marge opérationnelle ajustée de Continental s'est établie à 10,8% en 2016.</p> <p>L'action Continental s'inscrit actuellement en baisse de 0,9% à 191,2 euros sur le DAX allemand.</p>
 <p>PEUGEOT SA Historic</p>	<p>UG - PEUGEOT SA - EUR</p> <p>Peugeot: au 87ème Salon international de Genève. Cercle Finance (02/03/2017)</p> <p>(CercleFinance.com) - Peugeot présente au salon Genève sur un espace de 2 300 m2 un nombre important de nouveautés.</p> <p>Le groupe présente la nouvelle Peugeot Partner Tepee Electric en première mondiale et un pôle SUV, qui rassemble les nouvelles Peugeot 2008, 3008 et 5008.</p> <p>Le groupe présente son pôle électrique avec la palette de ses solutions de mobilité électrique : trottinette, vélos pliants ou sportifs, scooter et véhicules particuliers.</p> <p>Une zone lounge est également disponible pour découvrir le concept car Peugeot Instinct Concept, vision prospective de la voiture autonome. Un pôle Peugeot Sport réunit les emblématiques versions 208 GTI by Peugeot Sport habillée pour l'occasion de sa nouvelle coupe-franche bleu/noir, et la 308 GTI by Peugeot Sport, ainsi que la 3008 DKR vainqueur de l'édition 2017 du Dakar.</p> <p>La gamme des véhicules particuliers est également présentée avec notamment le nouveau Peugeot Traveller, les nouvelles Peugeot 108 Collection qui inaugurent un partenariat avec le chanteur et auteur-compositeur Mika, et la gamme transversale GT Line présente sur les 208, 308 et 508. Les visiteurs peuvent découvrir l'offre de mobilité sur 2 et 3 roues avec les scooters Metropolis, GenZe et Belville.</p> <p>Les visiteurs peuvent enfin expérimenter grâce à une démonstration technologique la navigation 3D connectée et les nombreuses aides à la conduite disponibles au travers d'un casque de réalité virtuelle Samsung Gear VR.</p>
 <p>ADECCO GROUP AG (CH) Historic</p>	<p>E:ADEN - ADECCO GROUP AG (CH) - CHF</p> <p>Adecco: les marges bénéficiaires ont reculé en 2016. Cercle Finance (02/03/2017)</p> <p>(CercleFinance.com) - Le spécialiste suisse du recrutement Adecco a annoncé jeudi que son bénéfice net avait bondi à 723 millions d'euros en 2016, contre seulement 8 millions d'euros en 2015.</p> <p>Le groupe a ajouté que son chiffre d'affaires avait enregistré une croissance organique de 4%, notamment grâce à une amélioration de l'activité en France.</p> <p>Cette dynamique positive s'est d'ailleurs poursuivie en janvier et février, avec une croissance organique de 4-5%, indique Adecco, qui souligne toutefois que les perspectives économiques restent 'incertaines'.</p> <p>Le groupe proposera un dividende stable à 2,40 francs suisses à ses actionnaires et a dévoilé ce jeudi un programme de rachat d'actions d'un montant de 300 millions d'euros. &#060;BR/&#062;Si Adecco affirme avoir enregistré une 'bonne performance' en 2016, sa marge brute a reculé de 20 points de base en 2016, en raison de pressions sur les prix et de changements dans le mix d'activités.</p> <p>L'action perdait 3,9% à 39,75 francs suisses après la publication.</p>
 <p>DGE - DIAGEO (UK) - GBP</p>	<p>E:DGE - DIAGEO (UK) - GBP</p> <p>Dividende optionnel (DRIP) Corporate Actions Leleux Associated Brokers (02/03/2017)</p> <p>Il est possible d'encaisser le dividende en espèces ou de réinvestir en nouvelles actions. En cas de réinvestissement dans de nouvelles actions, le précompte mobilier belge de 30% ainsi que la taxe boursière de 0,27% seront portés en compte lors de la livraison des nouvelles actions. Le dividende brut s'élève à 0,237 GBP. Le ratio de réinvestissement du dividende n'est pas encore connu. En cas de réinvestissement, les fractions ne seront pas indemnisées.</p> <p>Une des 2 options suivantes peut être choisie :</p> <p>- Option 1: Réinvestir le dividende. - Option 2: Percevoir le dividende en espèces.</p> <p>La date limite pour répondre à cette opération sur titres a été fixée au 6 Mars 2017.</p>

Leleux Press Review

Friday 3/3/2017



	<p>E:DGE - DIAGEO (UK) - GBP</p> <p>Keuzedividend (DRIP) Corporate Actions Leleux Associated Brokers (02/03/2017)</p> <p>De mogelijkheid wordt aangeboden om het dividend te innen in specien of te herinvesteren in nieuwe aandelen. Bij herinvestering in nieuwe aandelen zal de Belgische roerende voorheffing van 30% en de beurstaks van 0,27% worden afgerekend bij de levering van de nieuwe aandelen. Het bruto dividend bedraagt 0,237 GBP. In geval van herinvestering zullen de fracties niet terugbetaald worden.</p> <p>Volgende 2 opties worden aangeboden :</p> <p>- Optie 1: Het dividend herinvesteren. - Optie 2: Het dividend innen in speciën.</p> <p>De uiterste antwoorddatum is vastgesteld op 6 Maart 2017.</p>
	<p>E:ROG - ROCHE HOLDING GENUSS (CH) - CHF</p> <p>Roche: en tête du SMI après une étude de phase III. Cercle Finance (02/03/2017)</p> <p>(CercleFinance.com) - Roche progresse de plus de 5% aujourd'hui après que le laboratoire pharmaceutique suisse a annoncé qu'une étude de phase III avait montré que le Perjeta aidait les femmes atteintes d'une forme agressive de cancer du sein à vivre plus longtemps.</p> <p>Dans le détail, le fait d'associer le Perjeta, l'Herceptin et la chimiothérapie s'est traduit par une réduction statistiquement significative du risque de récurrence ou de décès des personnes souffrant de cancer du sein précoce de type HER-2 positif par rapport aux seuls traitements à base de Herceptin et chimiothérapie.</p> <p>'Il s'agit d'une excellente nouvelle pour le Perjeta et pour Roche, car la barre était élevée et les traitements actuels déjà très efficaces', souligne Bryan Garnier.</p> <p>Le courtier estime que le Perjeta pourrait viser un chiffre d'affaires de plus de six milliards de francs suisses (environ 5,6 milliards d'euros), contre 1,8 milliard en 2016.</p> <p>De leur côté, les analystes parisiens d'Oddo, qui recommandent le titre à l'achat avec un objectif de cours de 295 francs suisses, estiment que cette extension d'indication représente un potentiel de chiffre d'affaires additionnel de quatre milliards de francs en plus de l'indications déjà autorisée. L'action SMI caracole actuellement en tête du SMI, grimant de 5,3% à 259 francs.</p>
	<p>E:LHN - LAGFARGEHOLCIM LTD (CH) - CHF</p> <p>LafargeHolcim: tient le haut du pavé après ses résultats. Cercle Finance (02/03/2017)</p> <p>(CercleFinance.com) - LafargeHolcim s'adjuge 3,5% et tient ainsi le haut du pavé sur le CAC40, après la présentation de ses résultats annuels marqués par un bénéfice récurrent par action plus que doublé à 2,67 francs suisses, là où le consensus n'espérait que 2,52 francs.</p> <p>L'Ebitda opérationnel retraité s'est élevé à 5,83 milliards de francs (+8,7% sur base comparable), soit 10% de plus que le consensus, 'en dépit de quelques marchés difficiles en Asie et de la base de comparaison aux Etats-Unis' selon Bryan Garnier.</p> <p>Soulignant des synergies annuelles de 638 millions de francs suisses contre un objectif de 550 millions, ainsi qu'un effet prix 'impressionnant', le broker relève sa recommandation de 'vente' à 'neutre' avec une 'fair value' laissée à 55 francs.</p> <p>En 2017, LafargeHolcim reversera du cash aux actionnaires, via un dividende de deux francs suisses par action proposé lors de l'assemblée générale en mai, et un programme de rachat d'actions pouvant atteindre un milliard de francs sur la période 2017-2018.</p> <p>'Les perspectives 2017 sont encourageantes, avec une croissance attendue à deux chiffres de l'EBITDA opérationnel', souligne Oddo qui confirme son conseil à l'achat et son objectif de 66 francs suisses sur le titre.</p>
	<p>UMI - UMICORE (BE) - EUR</p> <p>Umicore: le titre cède du terrain après une dégradation. Cercle Finance (02/03/2017)</p> <p>(CercleFinance.com) - Umicore cède plus de 2% jeudi à Bruxelles après qu'UBS a dégradé sa recommandation sur le titre d'achat à 'neutre', invoquant un manque de visibilité sur les résultats.</p> <p>Le courtier a également réduit son objectif de cours de 62 à 53 euros, anticipant un 'ralentissement de la croissance en 2017'.</p> <p>UBS s'attend notamment que les marges de recyclage se retrouvent sous pression. L'action du spécialiste de matériaux de spécialité abandonne actuellement 2,1% à 49,2 euros. Le titre affiche 8,4% de baisse depuis le début de l'année.</p>
	<p>E:BARC - BARCLAYS (UK) - GBP</p> <p>Dividende optionnel Corporate Actions Leleux Associated Brokers (02/03/2017)</p> <p>Il est possible d'encaisser le dividende en espèces ou de réinvestir en nouvelles actions. En cas de réinvestissement dans de nouvelles actions, le précompte mobilier belge de 30% sera porté en compte lors de la livraison des nouvelles actions. Le dividende brut s'élève à 0,02 GBP. Le ratio de réinvestissement du dividende n'est pas encore connu.</p> <p>Une des 2 options suivantes peut être choisie :</p> <p>- Option 1: Réinvestir le dividende. - Option 2: Percevoir le dividende en espèces.</p> <p>La date limite pour répondre à cette opération sur titres a été fixée au 15 Mars 2017.</p>

Leleux Press Review

Friday 3/3/2017



	<p>E:BARC - BARCLAYS (UK) - GBP</p> <p>Keuzedividend Corporate Actions Leleux Associated Brokers (02/03/2017)</p> <p>De mogelijkheid wordt aangeboden om het dividend te innen in speciën of te herinvesteren in nieuwe aandelen. Bij herinvesting in nieuwe aandelen zal de Belgische roerende voorheffing van 30% worden afgerekend bij de levering van de nieuwe aandelen.</p> <p>Het bruto dividend bedraagt 0,02 GBP.</p> <p>De uitkeringsratio is nog niet bekend.</p> <p>Volgende 2 opties worden aangeboden :</p> <p>- Optie 1: Het dividend herinvesteren. - Optie 2: Het dividend innen in speciën.</p> <p>De uiterste antwoorddatum is vastgesteld op 15 Maart 2017.</p>
	<p>E:HAS - HAYS - GBP</p> <p>Keuzedividend (DRIP) Corporate Actions Leleux Associated Brokers (02/03/2017)</p> <p>De mogelijkheid wordt aangeboden om het dividend te innen in specien of te herinvesteren in nieuwe aandelen. Bij herinvestering in nieuwe aandelen zal de Belgische roerende voorheffing van 30% en de beurstaks van 0,27% worden afgerekend bij de levering van de nieuwe aandelen. Het bruto dividend bedraagt 0,0096 GBP. In geval van herinvestering zullen de fracties niet terugbetaald worden.</p> <p>Volgende 2 opties worden aangeboden :</p> <p>- Optie 1 : Het dividend herinvesteren. - Optie 2 : Het dividend innen in speciën.</p> <p>De uiterste antwoorddatum is vastgesteld op 15 Maart 2017. Die verrichting is niet toegelaten voor iedere nationaliteit.</p>
	<p>E:HSBA - HSBC HOLDING PLC (UK) - GBP</p> <p>Dividende optionnel Corporate Actions Leleux Associated Brokers (02/03/2017)</p> <p>Il est possible d'encaisser le dividende en espèces ou de réinvestir en nouvelles actions. En cas de réinvestissement dans de nouvelles actions, le précompte mobilier belge de 30% sera porté en compte lors de la livraison des nouvelles actions. Le dividende brut s'élève à 0,21 USD. Le ratio de réinvestissement du dividende n'est pas encore connu.</p> <p>Une des 2 options suivantes peut être choisie :</p> <p>- Option 1: Réinvestir le dividende. - Option 2: Percevoir le dividende en espèces.</p> <p>La date limite pour répondre à cette opération sur titres a été fixée au 19 Mars 2017.</p>
	<p>E:HSBA - HSBC HOLDING PLC (UK) - GBP</p> <p>Keuzedividend Corporate Actions Leleux Associated Brokers (02/03/2017)</p> <p>De mogelijkheid wordt aangeboden om het dividend te innen in speciën of te herinvesteren in nieuwe aandelen. Bij herinvesting in nieuwe aandelen zal de Belgische roerende voorheffing van 30% worden afgerekend bij de levering van de nieuwe aandelen.</p> <p>Het bruto dividend bedraagt 0,21 USD.</p> <p>De uitkeringsratio is nog niet bekend.</p> <p>Volgende 2 opties worden aangeboden :</p> <p>- Optie 1: Het dividend herinvesteren. - Optie 2: Het dividend innen in speciën.</p> <p>De uiterste antwoorddatum is vastgesteld op 19 Maart 2017.</p>
	<p>VIV - VIVENDI UNIVERSAL (FR) - EUR</p> <p>Vivendi: pourrait trouver un accord sur le dossier Mediaset. Cercle Finance (02/03/2017)</p> <p>(CercleFinance.com) - Pour régler leur litige autour de Mediaset, Vivendi pourrait laisser Fininvest, la holding de contrôle de la famille Berlusconi, entrer au capital de Telecom Italia, d'après Aurel BGC qui cite Il Messaggero.</p> <p>Le bureau d'études précise que le groupe français diversifié ferait passer de 24,9% à 9,9% sa participation dans le capital de l'opérateur télécoms transalpin, en cédant 9,9% à Fininvest et 5% à des fonds.</p> <p>Selon Aurel BGC, l'accord prévoirait aussi que Vivendi, qui détient 28,8% de Mediaset, obtienne deux sièges au conseil d'administration du groupe de médias alors que Fininvest en recevrait deux à celui de Telecom Italia.</p>
	<p>SY - SALVEPAR - EUR</p> <p>Salvepar: retrait obligatoire lundi prochain. Cercle Finance (02/03/2017)</p> <p>(CercleFinance.com) - A la suite de l'offre publique de Tikehau Capital, l'AMF annonce que le retrait obligatoire sur les actions et ornanes Salvepar interviendra le lundi 6 mars au prix de 55,30 euros par action et 61,63 euros plus le coupon couru de 0,18 euro par orname.</p> <p>Ce retrait obligatoire portera sur 63.901 actions Salvepar, représentant 0,86% du capital de cette société de capital investissement, et 3.837 ornanes représentant 0,16% du nombre total d'ornanes en circulation.</p> <p>Euronext Paris publiera le calendrier détaillé de la mise en oeuvre du retrait obligatoire et la date de radiation des actions et des ornanes d'Euronext Paris. La suspension de la cotation des titres est maintenue jusqu'à la mise en oeuvre du retrait obligatoire.</p>

Leleux Press Review

Friday 3/3/2017



<p>ALBIOMA Historic</p>	<p>ABIO - ALBIOMA - EUR</p> <p>Albioma: dans le rouge avec une dégradation de broker. Cercle Finance (02/03/2017)</p> <p>(CercleFinance.com) - Albioma recule de 0,8% sur fond d'une dégradation de conseil chez Invest Securities de 'acheter' à 'conserver', avec un objectif de cours réduit de 19,1 à 16,1 euros sur le titre du producteur d'électricité ultramarin.</p> <p>Le bureau d'études reconnaît que les comptes 2016 ont dépassé les attentes du marché, et il salue la 'politique volontariste d'investissement' qui vise à porter la part des énergies renouvelables de 50% en 2016 à 80% en 2023 au sein du parc d'Albioma.</p> <p>Mais en attendant, il prévient que l'année 2017 risque d'être bien terne avec deux mises en service prévues en toute fin d'année', après les 'décalages pénalisants' de la mise en route de Galion 2, à la Martinique, et de Saint-Pierre, à la Réunion.</p>																
<p>MERCK (DE) Historic</p>	<p>MRK - MERCK (DE) - EUR</p> <p>Merck KGaA: Erbitux recommandé au Royaume-Uni. Cercle Finance (02/03/2017)</p> <p>(CercleFinance.com) - Merck a annoncé jeudi que le National Institute for Health and Care Excellence britannique avait recommandé l'utilisation de l'Erbitux comme traitement de première intention du cancer colorectal métastatique.</p> <p>La recommandation de l'organisme aux autorités de santé porte sur l'utilisation d'Erbitux en combinaison avec une chimiothérapie en tant que traitement de première ligne des patients souffrant d'un cancer colorectal métastatique dont les tumeurs présentent le gène KRAS de type sauvage.</p> <p>Erbitux, dont Merck dispose des droits de commercialisation hors Etats-Unis et Canada, est autorisé à ce jour dans plus de 90 pays. L'anticancéreux a été administré à plus de 480.000 patients atteints d'un cancer colorectal.</p>																
<p>GENKYOTEX Historic</p>	<p>GKTX - GENKYOTEX - EUR</p> <p>Genkyotex: BioMed Partners dépasse les 5%. Cercle Finance (02/03/2017)</p> <p>(CercleFinance.com) - BioMed Partners Ltd, agissant pour le compte du fonds BioMedInvest II LP dont elle assure la gestion, a déclaré à l'AMF avoir franchi en hausse, le 28 février, les seuils de 5% du capital et des droits de vote de Genkyotex (anciennement Gentecel) et détenir, pour le compte dudit fonds, 5,45% du capital et des droits de vote de cette société de biotechnologies.</p> <p>Ce franchissement de seuils résulte de la fusion intervenue entre les sociétés Gentecel et GenKyoTex SA en date du 28 février.</p>																
<p>LDC Historic</p>	<p>LOUP - LDC - EUR</p> <p>LDC : Nombre total de droits de vote et d'actions composant Thomson Reuters (02/03/2017)</p> <p>LDC</p> <p>Déclaration au titre de l'article 223-16 du Règlement Général de l'Autorité des Marchés Financiers</p> <table border="1"> <thead> <tr> <th colspan="2">composant le capital</th> <th colspan="2">Nombre de droits de vote</th> <th colspan="2">N vote BRUT</th> <th colspan="2">Nombre de d Date</th> </tr> </thead> <tbody> <tr> <td>28/02/2017</td> <td>16 713 242</td> <td>29 124</td> <td>29 150</td> <td>045</td> <td></td> <td></td> <td></td> </tr> </tbody> </table>	composant le capital		Nombre de droits de vote		N vote BRUT		Nombre de d Date		28/02/2017	16 713 242	29 124	29 150	045			
composant le capital		Nombre de droits de vote		N vote BRUT		Nombre de d Date											
28/02/2017	16 713 242	29 124	29 150	045													
<p>ILIAD Historic</p>	<p>ILD - ILIAD - EUR</p> <p>Iliad: mise en place d'un financement avec la BEI. Cercle Finance (02/03/2017)</p> <p>(CercleFinance.com) - Iliad, la maison-mère de Free, et la Banque européenne d'investissement (BEI) annoncent la mise en place d'un financement de 200 millions d'euros pour le déploiement des réseaux Très Haut Débit Fixe (FTTH) en France.</p> <p>Il bénéficie du soutien du Fonds européen pour les investissements stratégiques - élément central du Plan Juncker - 'avec à la clef pour Iliad, l'octroi de conditions financières particulièrement attractives, adaptées au secteur et à la nature de l'investissement'.</p> <p>Le financement de la BEI a pour objectif de soutenir le déploiement du réseau fibre optique reposant sur la technologie d'accès FTTH (fibre jusqu'à l'abonné) sur l'ensemble du territoire français jusqu'en 2018.</p> <p>A horizon fin 2018, ce sont neuf millions de foyers raccordables qui pourront bénéficier du FTTH à travers des offres Free, à la fois dans les Zones Très Denses (ZTD) et dans les Zones Moyennement Denses (ZMD).</p>																
<p>ABERCROMBIE & FITCH COMPA Historic</p>	<p>ANF - ABERCROMBIE & FITCH COMPA - USD</p> <p>Abercrombie & Fitch: résultats trimestriels en baisse. Cercle Finance (02/03/2017)</p> <p>(CercleFinance.com) - Abercrombie & Fitch dit avoir continué de faire des progrès d'ordre stratégique au quatrième trimestre, mais le groupe déplore un environnement toujours 'difficile et concurrentiel'.</p> <p>Le groupe d'habillement américain a indiqué ce jeudi que son bénéfice net s'était établi à 50,1 millions de dollars pour le trimestre clos fin janvier, contre 58,9 millions de dollars à la même période un an plus tôt. Le chiffre d'affaires net a, lui, reculé de 7% à 1,04 milliard de dollars, avec des ventes à périmètre constant accusant un repli de 5%.</p> <p>'Même si les résultats ne sont pas à la hauteur de nos attentes, nous avons fait des progrès importants en 2016 sur toutes nos priorités stratégiques', a estimé Fran Horowitz, directeur général du groupe.</p> <p>Abercrombie a souligné que Hollister, désormais sa marque principale, avait enregistré une hausse des ventes à périmètre constant sur le trimestre écoulé. En revanche, l'intensité de l'activité promotionnelle s'est traduite par une marge brute inférieure aux attentes.</p> <p>Le distributeur - qui table sur un contexte toujours difficile en 2017 - a affirmé qu'il continuerait de gérer ses coûts de manière drastique.</p> <p>Les titres Abercrombie & Fitch progressaient de plus de 13% jeudi dans les premiers échanges.</p>																

Leleux Press Review

Friday 3/3/2017



	<p>E:MS - MEDIASET (IT) - EUR</p> <p>Mediaset: vers un accord Vivendi-Fininvest? Cercle Finance (02/03/2017)</p> <p>(CercleFinance.com) - Pour régler leur litige autour de Mediaset, Vivendi pourrait laisser Fininvest, la holding de contrôle de la famille Berlusconi, entrer au capital de Telecom Italia, d'après Aurel BGC qui cite Il Messaggero.</p> <p>Le bureau d'études précise que le groupe français diversifié ferait passer de 24,9% à 9,9% sa participation dans le capital de l'opérateur télécoms transalpin, en cédant 9,9% à Fininvest et 5% à des fonds.</p> <p>Selon Aurel BGC, l'accord prévoirait aussi que Vivendi, qui détient 28,8% de Mediaset, obtienne deux sièges au conseil d'administration du groupe de médias alors que Fininvest en recevrait deux à celui de Telecom Italia.</p>																																				
	<p>CLNV - CELLNOVO - EUR</p> <p>Cellnovo: HealthCare Partners VIII est sorti du capital. Cercle Finance (02/03/2017)</p> <p>(CercleFinance.com) - HealthCare Partners VIII, agissant pour le compte du fonds éponyme dont elle assure la gestion, a déclaré à l'AMF avoir franchi en baisse, le 24 février, les seuils de 10% et 5% du capital et des droits de vote de Cellnovo Group et ne plus détenir, pour le compte dudit fonds, aucune action de cette société.</p> <p>Ce franchissement de seuils résulte de la distribution des actions Cellnovo qui étaient détenues par les fonds HealthCare Ventures VIII, L.P. au profit de ses investisseurs.</p>																																				
	<p>XOM - EXXON MOBIL CORP (US) - USD</p> <p>ExxonMobil: bien orienté après un relèvement d'analyste. Cercle Finance (02/03/2017)</p> <p>(CercleFinance.com) - ExxonMobil progresse de 1% jeudi après que Credit Suisse a relevé sa recommandation sur le titre à 'neutre'.</p> <p>Les analystes rappellent que, depuis qu'ils l'ont déclassé à 'sous-performance' début 2015, le titre du géant pétrolier américain a sous-performé l'indice S&P 500 de 25%.</p> <p>'Le rendement du dividende est désormais au plus haut depuis dix ans en termes relatifs', souligne Credit Suisse, qui porte par ailleurs son objectif de cours de 78 à 83 dollars.</p> <p>Pour le courtier, l'action est également 'plus justement valorisée' en termes absolus. &#060;BR/&#062;ExxonMobil signe ce jeudi la plus forte hausse du Dow Jones, avec un gain de 1% à 83,90 dollars.</p>																																				
	<p>HCO - HIGH - EUR</p> <p>HIGHCO : DECLARATION MENSUELLE DES DROITS DE VOTE AU 28/02/2017 Thomson Reuters (02/03/2017)</p> <p>INFORMATION RELATIVE AU NOMBRE TOTAL DE DROITS DE VOTE ET D'ACTIONS</p> <p>Conformément aux dispositions des articles 223-16 du Règlement Général AMFet L.233-8 II du Code de commerce</p> <table border="1"> <thead> <tr> <th>capital</th> <th>droits de vote</th> <th>d'actions</th> <th>d'actions</th> <th>droits de vote</th> <th>Date d'arrêté des droits de vote</th> <th>Nombre de parts composant le droit de vote</th> <th>Nombre de parts composant le droit de vote</th> <th>Nombre de parts composant le droit de vote</th> </tr> </thead> <tbody> <tr> <td>22 421 332</td> <td>1 876 571</td> <td>24 640 206</td> <td>22 76</td> <td>28 février 2017</td> <td></td> <td></td> <td></td> <td></td> </tr> <tr> <td>22 421 332</td> <td>1 872 618</td> <td>24 640 206</td> <td>22 76</td> <td>31 janvier 2017</td> <td></td> <td></td> <td></td> <td></td> </tr> <tr> <td>2016 22 421 332</td> <td>1 856 822</td> <td>24 640 206</td> <td>22 78</td> <td>31 décembre 2016</td> <td></td> <td></td> <td></td> <td></td> </tr> </tbody> </table> <p>(*) exclusivement constitué des actions auto-détenues. (**) droits de vote théoriques pour le calcul des franchissements de seuil incluant les actions privées de droit de vote (article 223-11 du Règlement général de l'AMF).</p> <p>A propos de HighCo</p> <p>Depuis sa création, HighCo a placé l'innovation au coeur de ses valeurs pour proposer à ses clients, marques et retailers, des Solutions Marketing Intelligentes pour influencer le comportement du Shopper avec la bonne offre, au bon moment, au bon endroit et sur le bon canal. Cotée sur le compartiment C d'Euronext Paris, et éligible au SRD « Long-seulement », HighCo compte plus de 700 collaborateurs et fait partie depuis 2010 du Gaïa Index, sélection de 70 PME-ETI responsables.</p> <p>Vos contacts</p> <p>Cécile COLLINA-HUE Géraldine MYOUX Directrice Générale Adjointe Relations Presse +33 1 77 75 65 06 +33 1 77 75 64 67 comfi@highco.com g.myoux@highco.com</p> <p>Prochain rendez-vous</p> <p>Les publications auront lieu après la clôture des marchés.</p> <p>Résultats annuels 2016 : Mardi 21 mars 2017 Réunion d'analystes (SFAF) à 14h30, à Paris : Mercredi 22 mars 2017</p> <p>Marge Brute T1 2017 : Mercredi 26 avril 2017 Marge Brute T2 et S1 2017 : Mercredi 19 juillet 2017 Résultats semestriels 2017 : Mercredi 30 août 2017 Conférence téléphonique sur les Résultats semestriels 2017 : Jeudi 31 août 2017</p> <p>Marge Brute T3 et 9 mois 2017 : Mercredi 18 octobre 2017 Marge Brute 2017 : Mercredi 24 janvier 2018</p> <p>HighCo fait partie des indices CAC® Small (CACS), CAC® Mid&Small (CACMS) et CAC® All-Tradable (CACT). ISIN : FR0000054231 Reuters : HIGH.PA Bloomberg : HCO FP Retrouvez nos communiqués et avis financiers sur www.highco.com</p>	capital	droits de vote	d'actions	d'actions	droits de vote	Date d'arrêté des droits de vote	Nombre de parts composant le droit de vote	Nombre de parts composant le droit de vote	Nombre de parts composant le droit de vote	22 421 332	1 876 571	24 640 206	22 76	28 février 2017					22 421 332	1 872 618	24 640 206	22 76	31 janvier 2017					2016 22 421 332	1 856 822	24 640 206	22 78	31 décembre 2016				
capital	droits de vote	d'actions	d'actions	droits de vote	Date d'arrêté des droits de vote	Nombre de parts composant le droit de vote	Nombre de parts composant le droit de vote	Nombre de parts composant le droit de vote																													
22 421 332	1 876 571	24 640 206	22 76	28 février 2017																																	
22 421 332	1 872 618	24 640 206	22 76	31 janvier 2017																																	
2016 22 421 332	1 856 822	24 640 206	22 78	31 décembre 2016																																	
	<p>ACA - CREDIT AGRICOLE (FR) - EUR</p> <p>Crédit Agricole: gagne 1%, un analyste relève son opinion. Cercle Finance (02/03/2017)</p>																																				

Leleux Press Review

Friday 3/3/2017



<p>YMAGIS Historic</p>	<p>MAGIS - YMAGIS - EUR</p> <p>YMAGIS : INFORMATION MENSUELLE RELATIVE AU NOMBRE TOTAL DES Thomson Reuters (02/03/2017)</p> <p>YMAGIS S.A. Société anonyme à conseil d'administration au capital de 1 980 595,50 EURSiège social : 85-87 avenue Jean Jaurès, 92120 Montrouge RCS Paris B 499 619 864</p> <p>INFORMATION MENSUELLE RELATIVE AU NOMBRE TOTAL DES DROITS DE VOTE ET D'ACTIONS COMPOSANT LE CAPITAL SOCIAL AU 28 FEVRIER 2017</p> <p>Conformément aux articles L. 233-8 II du Code de commerce et ARTICLE 223-16 DUREGLEMENT GENERAL DE L'AUTORITE DES MARCHES FINANCIERS</p> <table border="1"> <thead> <tr> <th>des informations d'actions composant</th> <th>théorique de droits</th> <th>Date d'arrêté de droit le</th> <th>Nombre total de capital</th> <th>Nombre total de vote</th> <th>Nombre to vote(+)</th> </tr> </thead> <tbody> <tr> <td>28 février 2017</td> <td>7 922 382</td> <td></td> <td>9 761 677</td> <td>9 727</td> <td></td> </tr> </tbody> </table> <p>((1))Le nombre total réel de droits de vote est égal aunombre total de droits de vote attachés au nombre total d'actions, diminué des actions privées de droits de vote (auto détention)</p>	des informations d'actions composant	théorique de droits	Date d'arrêté de droit le	Nombre total de capital	Nombre total de vote	Nombre to vote(+)	28 février 2017	7 922 382		9 761 677	9 727	
des informations d'actions composant	théorique de droits	Date d'arrêté de droit le	Nombre total de capital	Nombre total de vote	Nombre to vote(+)								
28 février 2017	7 922 382		9 761 677	9 727									
<p>BEKAERT (BE) Historic</p>	<p>BEKB - BEKAERT (BE) - EUR</p> <p>Bekaert - Achat d'actions propres Thomson Reuters (02/03/2017)</p> <p>Veuillez trouver en annexe un communiqué de presse concernant l' achat d'actionspropres.</p> <p>Résumé: Publication sur base de l'article 207 de l'Arrêté Royal du 30 janvier 2001portant exécution du Code des sociétés.</p>												
<p>BEKAERT (BE) Historic</p>	<p>BEKB - BEKAERT (BE) - EUR</p> <p>Bekaert - Inkoop van eigen aandelen Thomson Reuters (02/03/2017)</p> <p>Gelieve in bijlage een persbericht te vinden omtrent de inkoop van eigenaandelen.</p> <p>Samenvatting: Openbaarmaking op basis van artikel 207 van het Koninklijk Besluit van 30januari 2001 tot uitvoering van het Wetboek van vennootschappen.</p>												
<p>ARKEMA Historic</p>	<p>AKE - ARKEMA - EUR</p> <p>Arkema: a finalisé la cession d'Oxochimie. Cercle Finance (02/03/2017)</p> <p>(CercleFinance.com) - Arkema a finalisé la cession de sa participation de 50% dans Oxochimie à Ineos, leur filiale commune de production d'alcools oxo, et du fonds de commerce associé.</p> <p>Produits sur le site de Lavéra, ces alcools sont utilisés pour partie pour la production des esters acryliques du groupe en Europe. Ils sont également commercialisés sur le marché libre, le chiffre d'affaires annuel correspondant étant d'environ 40 millions d'euros.</p> <p>' L'impact de cette cession sur le chiffre d'affaires annuel du Groupe représente environ 40 millions d'euros. Avec cette opération, Arkema poursuit la mise en oeuvre de son programme de cessions ' indique le groupe.</p>												
<p>VIDELIO Historic</p>	<p>VDLO - VIDELIO - EUR</p> <p>VIDELIO : Nombre total d'actions et de droits de vote au 28 Thomson Reuters (02/03/2017)</p> <p>VIDELIO</p> <p>Informations relatives au nombre total d'actions et de droits de vote (Articles L. 233-8 II du Code de commerce et 223-16 du Règlement général del'AMF)</p> <table border="1"> <thead> <tr> <th>d'actions</th> <th>droits de vote</th> <th>droits d théoriques</th> <th>Nombre total exercé</th> <th>Nombre total de</th> <th>Nombre to Date</th> </tr> </thead> <tbody> <tr> <td>28 février 2017</td> <td>26 010 247</td> <td>33 665 813</td> <td>32 035</td> <td></td> <td></td> </tr> </tbody> </table> <p>----- Euronext Paris Compartiment C - Code ISIN FR0000066680 - Mnémonique +----- www.videlio.com +-----</p>	d'actions	droits de vote	droits d théoriques	Nombre total exercé	Nombre total de	Nombre to Date	28 février 2017	26 010 247	33 665 813	32 035		
d'actions	droits de vote	droits d théoriques	Nombre total exercé	Nombre total de	Nombre to Date								
28 février 2017	26 010 247	33 665 813	32 035										
<p>A2MICILE EUROPE Historic</p>	<p>ALA2M - A2MICILE EUROPE - EUR</p> <p>A2micile: hausse de 9,4% du CA sur 2016. Cercle Finance (02/03/2017)</p> <p>(CercleFinance.com) - Le Groupe enregistre un chiffre d'affaires de 82,7 ME sur l'année 2016 en croissance de + 9,4% par rapport à l'an dernier malgré une performance négative en Belgique (- 6,5%). ' L'ensemble des activités en France progresse, confirmant le bon positionnement de l'offre Azaé sur ses segments clés : maintien à domicile, ménage et garde d'enfants ' indique le groupe.</p> <p>' La Belgique, temporairement marquée par des ajustements fiscaux, demeure un marché mature et stratégique pour le déploiement du Groupe. De même, la filiale en Allemagne poursuit son développement selon le plan de marche fixé et voit sa notoriété se renforcer trimestre après trimestre ' rajoute la direction.</p>												

Leleux Press Review

Friday 3/3/2017



ALFOC - FOCUS HOME INT - EUR

Focus Home Interactive SA : Nombre total de droits de vote e

Thomson Reuters (02/03/2017)

FOCUS HOME INTERACTIVE Société Anonyme à Directoire et Conseil de Surveillance au capital de 5.697.108 Euros
Parc de Flandre« Le Beauvaisis » - Bâtiment 28 11 Rue de Cambrai - 75019 Paris RCS Paris B 399 856 277

Paris, le 2 mars 2017

Publication mensuelle du nombre d'actions composant le capital et du nombre total de droits de vote

Article 223-16 du Règlement général de l'AMF



Nombre de droits Théoriques ¹ Exe	Nombre d'actions composant le capital	Date
28 février 2017	4 747 590	7 342 500

(¹) Conformément à l'article 223-11 du Règlement général de l'AMF, nombre calculé sur la base de l'ensemble des actions auxquelles sont attachés des droits de vote, y compris les actions privées de droit de vote.

(²) A titre d'information, nombre calculé « net » des actions privées de droit de vote.

Ces informations sont également disponibles sur le site Internet de la société Focus Home Interactive, rubrique « Investisseurs » : www.focus-home.com/fr/investisseurs

SGO - SAINT GOBAIN (FR) - EUR

Saint-Gobain: finalise une acquisition au Brésil.

Cercle Finance (02/03/2017)

(CercleFinance.com) - Saint-Gobain annonce avoir finalisé l'acquisition du réseau de points de vente Tumelero Materiais de Construção, situé dans l'Etat du Rio Grande do Sul au sud du Brésil. Cette société de distribution dispose, sous l'enseigne Tumelero d'un large portefeuille de matériaux de construction et de services destinés aux professionnels de la construction ainsi qu'aux consommateurs finaux 'explique le groupe.

La société compte 29 magasins répartis dans l'État du Rio Grande do Sul. En 2016, elle a réalisé un chiffre d'affaires de plus de 80 millions d'euros.

Cette acquisition permet au groupe de devenir le plus grand réseau au Brésil de points de vente de distribution de produits et services d'aménagement de l'habitat, avec au total 70 magasins.

La transaction a été approuvée par l'autorité de la concurrence brésilienne (CADE).



ORA - ORANGE (FR) - EUR

Orange emprunte sur le marché obligataire 750 millions d'eur

Thomson Reuters (02/03/2017)

communiqué de presse Paris, le 2 mars 2017

Ne pas diffuser aux Etats-Unis d'Amérique

Orange emprunte sur le marché obligataire 750 millions d'euros à 6,5 ans avec un coupon de 0,75% et 500 millions d'euros à 10,5 ans avec un coupon de 1,50%

Orange a émis 750 millions d'euros échéance septembre 2023 avec un coupon de 0,75% et 500 millions d'euros échéance septembre 2027 avec un coupon de 1,50%.

Devise	Format	Maturité	Montant	Coupon	Marge
EUR	Taux fixe	2023	750 millions	0,75%	m/s + 50 bps
EUR	Taux fixe	2027	500 millions	1,50%	m/s + 78 bps

Barclays, Royal Bank of Canada, Société Générale et Unicredit interviennent en qualité de chefs de file du placement à 6,5 ans.

Barclays, Commerzbank, Credit Suisse et Société Générale interviennent en qualité de chefs de file du placement à 10,5 ans.

Barclays et Société Générale interviennent en qualité de coordinateurs globaux.

Grâce ces émissions, Orange poursuit la politique de gestion prudente et active de son bilan.

A propos d'Orange Orange est l'un des principaux opérateurs de télécommunications dans le monde, avec un chiffre d'affaires de 40,9 milliards d'euros en 2016 et 155 000 salariés au 31 décembre 2016, dont 96 000 en France. Présent dans 29 pays, le Groupe servait 263 millions de clients dans le monde au 31 décembre 2016, dont 202 millions de clients mobile et 18 millions de clients haut débit fixe. Orange est également l'un des leaders mondiaux des services de télécommunications aux entreprises multinationales sous la marque Orange Business Services. En mars 2015, le Groupe a présenté son nouveau plan stratégique « Essentiels 2020 » qui place l'expérience de ses clients au cœur de sa stratégie, afin que ceux-ci puissent bénéficier pleinement du monde numérique et de la puissance de ses réseaux très haut débit.

Orange est coté sur Euronext Paris (symbole ORA) et sur le New York Stock Exchange (symbole ORAN). Pour plus d'informations (sur le web et votre mobile) : www.orange.com, www.orange-business.com ou pour nous suivre sur Twitter : @presseorange. Orange et tout autre produit ou service d'Orange cités dans ce communiqué sont des marques détenues par Orange ou Orange Brand Services Limited.

Contacts presse : 01 44 44 93 93 Olivier Emberger ; olivier.emberger@orange.com Tom Wright ; tom.wright@orange.com

AVERTISSEMENT : NE PAS DISTRIBUER AUX ETATS-UNIS Ce communiqué de presse ne constitue pas une offre de vente ou de souscription, ni une sollicitation d'ordres d'achat ou de souscription de valeurs mobilières, en particulier aux États-Unis, au Japon, Canada, Australie, Royaume-Uni. La diffusion de ce document peut dans certains autres pays faire également l'objet d'une réglementation spécifique. Aucune offre de vente ou sollicitation d'ordres d'achat ou de souscription de valeur mobilière ne saurait être effectuée dans un pays ou territoire dans lequel une telle offre ou sollicitation serait contraire à la réglementation en vigueur ou avant son enregistrement ou sa qualification en vertu du droit boursier en vigueur dans ledit pays ou territoire. En particulier, les valeurs mobilières ne peuvent être ni offertes ni cédées aux États-Unis sans enregistrement ou exemption d'enregistrement conformément au U.S. Securities Act de 1933 (tel que modifié).



Leleux Press Review

Friday 3/3/2017



<p>BUREAU VERITAS Historic</p>	<p>BVI - BUREAU VERITAS - EUR</p> <p>Bureau Veritas: réalise l'acquisition de Schutter Group. Cercle Finance (02/03/2017)</p> <p>(CercleFinance.com) - Bureau Veritas annonce l'acquisition de Schutter Group, une société leader dans les services d'essais, d'inspection, de certification et d'assistance logistique destinés aux marchés mondiaux de matières premières agroalimentaires.</p> <p>Schutter Group intervient principalement dans les domaines des huiles et graisses comestibles, céréales, aliments pour animaux et biocarburants.</p> <p>La société dispose d'implantations et de laboratoires dans 11 pays en Europe, en Amérique du Sud et en Asie. Son chiffre d'affaires s'est élevé à environ 35 millions d'euros en 2016.</p> <p>' L'une de nos ambitions, à l'horizon 2020, est de faire de Bureau Veritas un acteur de référence dans l'agro-alimentaire. L'acquisition de Schutter Group est nouvelle étape importante dans la mise en oeuvre de notre initiative de croissance dans ce secteur ' a déclaré Didier Michaud-Daniel, Directeur Général de Bureau Veritas.</p>								
<p>ORANGE (FR) Historic</p>	<p>ORA - ORANGE (FR) - EUR</p> <p>Orange: a emprunté 1 250 ME sur le marché obligataire. Cercle Finance (02/03/2017)</p> <p>(CercleFinance.com) - Orange annonce avoir emprunté sur le marché obligataire 750 millions d'euros à 6,5 ans avec un coupon de 0,75% et 500 millions d'euros à 10,5 ans avec un coupon de 1,50%.</p> <p>' Grâce ces émissions, Orange poursuit la politique de gestion prudente et active de son bilan ' indique le groupe.</p>								
<p>CGG Historic</p>	<p>CGG - CGG - EUR</p> <p>CGG : Information mensuelle relative au nombre total de droit Thomson Reuters (02/03/2017)</p> <p>CGG</p> <p>Société anonyme au capital de 17 706 519 euros Siège social : Tour Maine Montparnasse 33 avenue du Maine 75015 Paris 969 202 241 R.C.S. Paris</p> <p>Information mensuelle relative au nombre total de droits de vote et d'actions composant le capital social</p> <p>Article 223-16 Règlement Général de l'Autorité des Marchés Financiers</p> <table border="1"> <thead> <tr> <th>Date d'arrêté des théoriqu</th> <th>Nombre total d'actions</th> <th>Nombre informations composant le capital</th> <th>de droits de</th> </tr> </thead> <tbody> <tr> <td>28 février 2017</td> <td>22 133 149</td> <td>22 764 5</td> <td></td> </tr> </tbody> </table>	Date d'arrêté des théoriqu	Nombre total d'actions	Nombre informations composant le capital	de droits de	28 février 2017	22 133 149	22 764 5	
Date d'arrêté des théoriqu	Nombre total d'actions	Nombre informations composant le capital	de droits de						
28 février 2017	22 133 149	22 764 5							
<p>UNIBAIL Historic</p>	<p>UL - UNIBAIL - EUR</p> <p>UNIBAIL-RODAMCO SE: Nombre total des droits de vote et d'act Thomson Reuters (02/03/2017)</p> <p>UNIBAIL-RODAMCO</p> <p>Paris, le 2 mars 2017</p> <p>Informations relatives au nombre total des droits de vote et d'actions composant le capital social au 28 février 2017 (articles L.233-8 II du Code de Commerce et 223-16 du Règlement Général de l'AMF)</p> <table border="1"> <thead> <tr> <th>Date</th> <th>Nombre total d'actions composant le</th> <th>Nombre total de droit capital</th> </tr> </thead> <tbody> <tr> <td>28/02/2017</td> <td>99 412 964</td> <td>99 412 964</td> </tr> </tbody> </table> <p>UNIBAIL-RODAMCO SE Société Européenne à directoire et conseil de surveillance au capital de 496 968 925 euros Siège social : 7 place du Chancelier Adenauer - 75016 PARIS 682 024 096 R.C.S. PARIS (68 B 2409)</p>	Date	Nombre total d'actions composant le	Nombre total de droit capital	28/02/2017	99 412 964	99 412 964		
Date	Nombre total d'actions composant le	Nombre total de droit capital							
28/02/2017	99 412 964	99 412 964							

Responsible Editor: Olivier Leleux - Visit our Web site : <http://www.leleux.be> - Customer information: 0800/25511.