

# Leleux Press Review

Monday 9/5/2016



<p><b>B20 Intraday</b></p>	<p style="text-align: center;"><b>BEL 20 (Belgium)</b></p> <table border="1"> <thead> <tr> <th>Last Price</th> <th>3325,86</th> <th>Minimum Price</th> <th>1046,07 (02/09/1992)</th> <th>Maximum Price</th> <th>4759,01 (23/05/2007)</th> </tr> </thead> <tbody> <tr> <td>Gainers</td> <td colspan="2" style="text-align: center;">7</td> <td colspan="2" style="text-align: center;">Losers</td> <td style="text-align: center;">13</td> </tr> <tr> <td>BEKAERT (BE)</td> <td>38,69 ▲</td> <td>+1,72%</td> <td>PROXIMUS</td> <td>27,52 ▼</td> <td>-1,57%</td> </tr> <tr> <td>ING GROEP (NL)</td> <td>10,20 ▲</td> <td>+0,84%</td> <td>ONTEX GROUP NV</td> <td>28,00 ▼</td> <td>-1,12%</td> </tr> <tr> <td>KBC GROUPE (BE)</td> <td>46,06 ▲</td> <td>+0,39%</td> <td>TELENET</td> <td>42,54 ▼</td> <td>-1,03%</td> </tr> </tbody> </table>	Last Price	3325,86	Minimum Price	1046,07 (02/09/1992)	Maximum Price	4759,01 (23/05/2007)	Gainers	7		Losers		13	BEKAERT (BE)	38,69 ▲	+1,72%	PROXIMUS	27,52 ▼	-1,57%	ING GROEP (NL)	10,20 ▲	+0,84%	ONTEX GROUP NV	28,00 ▼	-1,12%	KBC GROUPE (BE)	46,06 ▲	+0,39%	TELENET	42,54 ▼	-1,03%
Last Price	3325,86	Minimum Price	1046,07 (02/09/1992)	Maximum Price	4759,01 (23/05/2007)																										
Gainers	7		Losers		13																										
BEKAERT (BE)	38,69 ▲	+1,72%	PROXIMUS	27,52 ▼	-1,57%																										
ING GROEP (NL)	10,20 ▲	+0,84%	ONTEX GROUP NV	28,00 ▼	-1,12%																										
KBC GROUPE (BE)	46,06 ▲	+0,39%	TELENET	42,54 ▼	-1,03%																										
<p><b>CAC Intraday</b></p>	<p style="text-align: center;"><b>CAC 40 (France)</b></p> <table border="1"> <thead> <tr> <th>Last Price</th> <th>4301,24</th> <th>Minimum Price</th> <th>2693,21 (23/09/2011)</th> <th>Maximum Price</th> <th>7347,94 (21/10/2009)</th> </tr> </thead> <tbody> <tr> <td>Gainers</td> <td colspan="2" style="text-align: center;">20</td> <td colspan="2" style="text-align: center;">Losers</td> <td style="text-align: center;">20</td> </tr> <tr> <td>VEOLIA ENV (FR)</td> <td>20,03 ▲</td> <td>+1,36%</td> <td>LAFARGEHOLCIM LTD (F)</td> <td>39,44 ▼</td> <td>-1,79%</td> </tr> <tr> <td>TOTAL (FR)</td> <td>42,94 ▲</td> <td>+0,92%</td> <td>ARCELORMITTAL (NL)</td> <td>4,64 ▼</td> <td>-1,17%</td> </tr> <tr> <td>PERNOD RICARD</td> <td>95,31 ▲</td> <td>+0,88%</td> <td>ACCOR (FR)</td> <td>37,82 ▼</td> <td>-1,12%</td> </tr> </tbody> </table>	Last Price	4301,24	Minimum Price	2693,21 (23/09/2011)	Maximum Price	7347,94 (21/10/2009)	Gainers	20		Losers		20	VEOLIA ENV (FR)	20,03 ▲	+1,36%	LAFARGEHOLCIM LTD (F)	39,44 ▼	-1,79%	TOTAL (FR)	42,94 ▲	+0,92%	ARCELORMITTAL (NL)	4,64 ▼	-1,17%	PERNOD RICARD	95,31 ▲	+0,88%	ACCOR (FR)	37,82 ▼	-1,12%
Last Price	4301,24	Minimum Price	2693,21 (23/09/2011)	Maximum Price	7347,94 (21/10/2009)																										
Gainers	20		Losers		20																										
VEOLIA ENV (FR)	20,03 ▲	+1,36%	LAFARGEHOLCIM LTD (F)	39,44 ▼	-1,79%																										
TOTAL (FR)	42,94 ▲	+0,92%	ARCELORMITTAL (NL)	4,64 ▼	-1,17%																										
PERNOD RICARD	95,31 ▲	+0,88%	ACCOR (FR)	37,82 ▼	-1,12%																										
<p><b>AEX Intraday</b></p>	<p style="text-align: center;"><b>AEX (Nederland)</b></p> <table border="1"> <thead> <tr> <th>Last Price</th> <th>431,32</th> <th>Minimum Price</th> <th>194,99 (09/03/2009)</th> <th>Maximum Price</th> <th>806,41 (21/10/2009)</th> </tr> </thead> <tbody> <tr> <td>Gainers</td> <td colspan="2" style="text-align: center;">14</td> <td colspan="2" style="text-align: center;">Losers</td> <td style="text-align: center;">11</td> </tr> <tr> <td>SBM OFFSHORE NV</td> <td>11,24 ▲</td> <td>+1,26%</td> <td>ABN AMRO GROUP</td> <td>18,13 ▼</td> <td>-2,02%</td> </tr> <tr> <td>ING GROEP (NL)</td> <td>10,20 ▲</td> <td>+0,84%</td> <td>ASML HOLDING</td> <td>80,46 ▼</td> <td>-1,79%</td> </tr> <tr> <td>WOLTERS KLUWER</td> <td>33,44 ▲</td> <td>+0,63%</td> <td>KPN (NL)</td> <td>3,36 ▼</td> <td>-1,40%</td> </tr> </tbody> </table>	Last Price	431,32	Minimum Price	194,99 (09/03/2009)	Maximum Price	806,41 (21/10/2009)	Gainers	14		Losers		11	SBM OFFSHORE NV	11,24 ▲	+1,26%	ABN AMRO GROUP	18,13 ▼	-2,02%	ING GROEP (NL)	10,20 ▲	+0,84%	ASML HOLDING	80,46 ▼	-1,79%	WOLTERS KLUWER	33,44 ▲	+0,63%	KPN (NL)	3,36 ▼	-1,40%
Last Price	431,32	Minimum Price	194,99 (09/03/2009)	Maximum Price	806,41 (21/10/2009)																										
Gainers	14		Losers		11																										
SBM OFFSHORE NV	11,24 ▲	+1,26%	ABN AMRO GROUP	18,13 ▼	-2,02%																										
ING GROEP (NL)	10,20 ▲	+0,84%	ASML HOLDING	80,46 ▼	-1,79%																										
WOLTERS KLUWER	33,44 ▲	+0,63%	KPN (NL)	3,36 ▼	-1,40%																										
<p><b>DAX Intraday</b></p>	<p style="text-align: center;"><b>DAX (Deutschland)</b></p> <table border="1"> <thead> <tr> <th>Last Price</th> <th>9869,95</th> <th>Minimum Price</th> <th>438,38 (18/03/2002)</th> <th>Maximum Price</th> <th>636497,44 (18/03/2011)</th> </tr> </thead> <tbody> <tr> <td>Gainers</td> <td colspan="2" style="text-align: center;">14</td> <td colspan="2" style="text-align: center;">Losers</td> <td style="text-align: center;">16</td> </tr> <tr> <td>VOLKSWAGEN AG PRIV (</td> <td>121,80 ▲</td> <td>+2,78%</td> <td>DEUTSCHE BOERSE (DE)</td> <td>74,03 ▼</td> <td>-1,47%</td> </tr> <tr> <td>COMMERZBANK AG</td> <td>7,08 ▲</td> <td>+1,15%</td> <td>MERCK (DE)</td> <td>79,04 ▼</td> <td>-1,02%</td> </tr> <tr> <td>ADIDAS AG</td> <td>114,10 ▲</td> <td>+0,88%</td> <td>HEIDELBERGER ZEMENT</td> <td>76,49 ▼</td> <td>-0,59%</td> </tr> </tbody> </table>	Last Price	9869,95	Minimum Price	438,38 (18/03/2002)	Maximum Price	636497,44 (18/03/2011)	Gainers	14		Losers		16	VOLKSWAGEN AG PRIV (	121,80 ▲	+2,78%	DEUTSCHE BOERSE (DE)	74,03 ▼	-1,47%	COMMERZBANK AG	7,08 ▲	+1,15%	MERCK (DE)	79,04 ▼	-1,02%	ADIDAS AG	114,10 ▲	+0,88%	HEIDELBERGER ZEMENT	76,49 ▼	-0,59%
Last Price	9869,95	Minimum Price	438,38 (18/03/2002)	Maximum Price	636497,44 (18/03/2011)																										
Gainers	14		Losers		16																										
VOLKSWAGEN AG PRIV (	121,80 ▲	+2,78%	DEUTSCHE BOERSE (DE)	74,03 ▼	-1,47%																										
COMMERZBANK AG	7,08 ▲	+1,15%	MERCK (DE)	79,04 ▼	-1,02%																										
ADIDAS AG	114,10 ▲	+0,88%	HEIDELBERGER ZEMENT	76,49 ▼	-0,59%																										
<p><b>DJIA Intraday</b></p>	<p style="text-align: center;"><b>Dow Jones Industries (United States)</b></p> <table border="1"> <thead> <tr> <th>Last Price</th> <th>17653,01</th> <th>Minimum Price</th> <th>0,20 (21/10/2011)</th> <th>Maximum Price</th> <th>19737,03 (02/11/2011)</th> </tr> </thead> <tbody> <tr> <td>Gainers</td> <td colspan="2" style="text-align: center;">24</td> <td colspan="2" style="text-align: center;">Losers</td> <td style="text-align: center;">6</td> </tr> <tr> <td>WAL-MART STORES (US)</td> <td>68,25 ▲</td> <td>+1,54%</td> <td>MERCK (US)</td> <td>53,60 ▼</td> <td>-0,90%</td> </tr> <tr> <td>CISCO SYSTEMS (US)</td> <td>26,53 ▲</td> <td>+1,22%</td> <td>APPLE INC</td> <td>92,72 ▼</td> <td>-0,55%</td> </tr> <tr> <td>PROCTER &amp; GAMBLE COM</td> <td>82,13 ▲</td> <td>+1,02%</td> <td>GOLDMAN SACHS (US)</td> <td>158,85 ▼</td> <td>-0,42%</td> </tr> </tbody> </table>	Last Price	17653,01	Minimum Price	0,20 (21/10/2011)	Maximum Price	19737,03 (02/11/2011)	Gainers	24		Losers		6	WAL-MART STORES (US)	68,25 ▲	+1,54%	MERCK (US)	53,60 ▼	-0,90%	CISCO SYSTEMS (US)	26,53 ▲	+1,22%	APPLE INC	92,72 ▼	-0,55%	PROCTER & GAMBLE COM	82,13 ▲	+1,02%	GOLDMAN SACHS (US)	158,85 ▼	-0,42%
Last Price	17653,01	Minimum Price	0,20 (21/10/2011)	Maximum Price	19737,03 (02/11/2011)																										
Gainers	24		Losers		6																										
WAL-MART STORES (US)	68,25 ▲	+1,54%	MERCK (US)	53,60 ▼	-0,90%																										
CISCO SYSTEMS (US)	26,53 ▲	+1,22%	APPLE INC	92,72 ▼	-0,55%																										
PROCTER & GAMBLE COM	82,13 ▲	+1,02%	GOLDMAN SACHS (US)	158,85 ▼	-0,42%																										

# Leleux Press Review

Monday 9/5/2016



<p><b>GRUPE CRIT Historie</b></p>	<p><b>CEN - GROUPE CRIT - EUR</b></p> <p><b>GRUPE CRIT : Information relative au nombre total des droits</b> <span style="float: right;"><b>Thomson Reuters (06/05/2016)</b></span></p> <p>GRUPE CRIT Société anonyme au capital de 4 050 000 euros Siège social : 92/98 boulevard Victor Hugo 92110 Clichy-la-Garenne 622.045.383 R.C.S. Nanterre</p> <p>Information relative au nombre total des droits de vote et d'actions composant le capital social (Article 223-16 du règlement général de l'AMF)</p> <table border="1"> <thead> <tr> <th>Date des informations</th> <th>Nombre total des actions</th> <th>Nombre total des dr composant le capital social</th> <th>vote +</th> <th>Nombre total des dr 30 avril 2016</th> <th>vote +</th> <th>Nombre total des dr vote théoriques *</th> </tr> </thead> <tbody> <tr> <td></td> <td></td> <td>11 250 000</td> <td>1</td> <td></td> <td></td> <td>19 644 313</td> </tr> </tbody> </table> <p>* : Les droits de vote théoriques sont calculés sur la base de l'ensemble des actions auxquelles sont attachés des droits de vote, y compris les actions privées de droit de vote.</p> <p>A Clichy, le 06 mai 2016</p>	Date des informations	Nombre total des actions	Nombre total des dr composant le capital social	vote +	Nombre total des dr 30 avril 2016	vote +	Nombre total des dr vote théoriques *			11 250 000	1			19 644 313
Date des informations	Nombre total des actions	Nombre total des dr composant le capital social	vote +	Nombre total des dr 30 avril 2016	vote +	Nombre total des dr vote théoriques *									
		11 250 000	1			19 644 313									
<p><b>LINEDATA SERVICES Historie</b></p>	<p><b>LIN - LINEDATA SERVICES - EUR</b></p> <p><b>LINEDATA SERVICES : Information mensuelle relative au nombre</b> <span style="float: right;"><b>Thomson Reuters (06/05/2016)</b></span></p> <p>Linedata Services</p> <p>Société Anonyme à Directoire et Conseil de Surveillance au Capital de 7.320.382 euros</p> <p>Siège Social 19, rue d'Orléans - 92200 NEUILLY-SUR-SEINE</p> <p>414 945 089 RCS NANTERRE</p> <p>Tél : 01 73 43 70 10 - Fax : 01 47 08 11 78 - Site WEB : www.linedata.com</p> <p>Information mensuelle relative au nombre total de droits de vote et d'actions composant le capital social</p> <p>(Etablie en application de l'article L. 233-8 II du Code de commerce et de l'article 223-16 du Règlement Général de l'Autorité des Marchés Financiers) Au 30 avril 2016 Nombre d'actions : 7.320.382 Nombre total de droits de vote :</p> <table border="1"> <tbody> <tr> <td>Total théorique</td> <td>9.140.378</td> </tr> <tr> <td>Droits de vote exerçables en assemblée générale</td> <td>9.052.515</td> </tr> </tbody> </table>	Total théorique	9.140.378	Droits de vote exerçables en assemblée générale	9.052.515										
Total théorique	9.140.378														
Droits de vote exerçables en assemblée générale	9.052.515														
<p><b>REXEL Historie</b></p>	<p><b>RXL - REXEL - EUR</b></p> <p><b>REXEL : 2016 ANNUAL SHAREHOLDERS' MEETING</b> <span style="float: right;"><b>Thomson Reuters (06/05/2016)</b></span></p> <p>2016 ANNUAL SHAREHOLDERS' MEETING</p> <p>Rexel hereby informs shareholders that its Ordinary and Extraordinary Annual Shareholders' Meeting will be held at 10:00 am on May 25, 2016 at Eurosites George V, 28 avenue George V, 75008 Paris.</p> <p>The prior notice of meeting (avis de réunion) has been published in the Bulletin des Annonces Légales Obligatoires, dated April 18, 2016, bulletin No. 47 (part number 1601384). It contains the detailed agenda for the meeting and the draft resolutions and describes the main ways in which shareholders can take part in and vote at the Meeting.</p> <p>The convening notice for shareholders (avis de convocation) has been published: - In the Bulletin des Annonces Légales Obligatoires, dated May 6, 2016, in the bulletin No. 55 (part number 1601908); and - In the Journal Spécial des Sociétés, dated April 7, 2016.</p> <p>This convening notice has also been sent to shareholders whose shares are held in registered form and has been made available to the accredited banks or brokers for the shareholders whose shares are held in bearer form.</p> <p>In accordance with applicable laws and regulations, the information and documents relating to this Meeting have been: - Made available on Rexel's website (www.rexel.com), under the 'Finance/Shareholders' Meeting' section; - Made available at Rexel's registered office (13, boulevard du Fort de Vaux, 75017 Paris, France); and - Sent to shareholders by Société Générale Securities Services - Services Assemblées, CS 30812, 44308 Nantes Cedex 3, upon receipt of a written request.</p> <p><b>ABOUT REXEL GROUP</b></p> <p>Rexel, a global leader in the professional distribution of products and services for the energy world, addresses three main markets - residential, commercial and industrial. The Group supports its customers to be at their best in running their business, by providing a broad range of sustainable and innovative products, services and solutions in the field of technical supply, automation and energy management. Rexel operates through a network of some 2,100 branches in 35 countries with c. 28,000 employees. The Group's sales were EUR 13.5 billion in 2015. Rexel is listed on the Euro-list market of Euronext Paris (compartment A, ticker RXL, ISIN code FR0010451203). It is included in the following indices: SBF 120, CAC Mid 100, CAC All Trade, CAC All Shares, FTSE Euro Mid, STOXX 600. Rexel is also part of the following SRI indices: DJSI Europe, FTSE 4 Good Europe &amp; Global, EURO STOXX Sustainability, Euronext Vigeo Europe 120 and ESI Excellence Europe. Finally, Rexel is included on the Ethibel EXCELLENCE Investment Register in recognition of its performance in corporate social responsibility (CSR). For more information, visit Rexel's web site at www.rexel.com.</p> <p><b>CONTACTS</b></p> <p>FINANCIAL ANALYSTS / INVESTORS Marc MAILLET +33 1 42 85 76 12 marc.maillet@rexel.com</p> <p>Florence MEILHAC +33 1 42 85 57 61 florence.meilhac@rexel.com</p> <p>PRESS Pénélope LINAGE +33 1 42 85 76 28 penelope.linage@rexel.com</p> <p>Brunswick: Thomas KAMM +33 1 53 96 83 92 tkamm@brunswickgroup.com</p>														

# Leleux Press Review






Monday 9/5/2016



<p>HF COMPANY Historic</p>	<p><b>HF - HF COMPANY - EUR</b></p> <p><b>HF Company : Information mensuelle relative au nombre total</b> <span style="float: right;"><b>Thomson Reuters (06/05/2016)</b></span></p> <p>HF COMPANY</p> <p>Société Anonyme au capital de 1 756 623,50 euros</p> <p>Siège social : Node Park Touraine - 37310 TAUXIGNY</p> <p>405 250 119 RCS TOURS</p> <p>Information mensuelle relative au nombre total de droits de vote et d'actions composant le capital social</p> <p>Article L 233-8 II DU Code de commerce et article 222-12-5 du règlement générale de l'AMF</p> <p>Dénomination sociale de l'émetteur : HF COMPANY</p> <p>Node ParkTouraine</p> <p>37310Tauxigny</p> <table border="1"> <thead> <tr> <th></th> <th>Date d'arrêté des</th> <th>Nombre total d'actions</th> <th>Nombre total de droits de</th> </tr> </thead> <tbody> <tr> <td>Informations Composant le capital</td> <td>30 avril 2016</td> <td>3 513 247</td> <td></td> </tr> <tr> <td>Total brut de droits de vote</td> <td>4 537 714</td> <td></td> <td>4 510 324</td> </tr> <tr> <td colspan="4">Total net* de droits de vote</td> </tr> </tbody> </table> <p>* Total net = nombre total de droits de vote attachés aux actions - actions privées du droit de vote.</p>		Date d'arrêté des	Nombre total d'actions	Nombre total de droits de	Informations Composant le capital	30 avril 2016	3 513 247		Total brut de droits de vote	4 537 714		4 510 324	Total net* de droits de vote			
	Date d'arrêté des	Nombre total d'actions	Nombre total de droits de														
Informations Composant le capital	30 avril 2016	3 513 247															
Total brut de droits de vote	4 537 714		4 510 324														
Total net* de droits de vote																	
<p>IT LINK (FR) Historic</p>	<p><b>ITL - IT LINK (FR) - EUR</b></p> <p><b>IT Link :IT Link : Rapport Financier Annuel 2015 est en lign</b> <span style="float: right;"><b>Thomson Reuters (06/05/2016)</b></span></p> <p><a href="https://www.itlink.fr/doc/Rapport%20Financier%20annuel%20IT%20Link%20a%2031%2012%202015.pdf">https://www.itlink.fr/doc/Rapport%20Financier%20annuel%20IT%20Link%20a%2031%2012%202015.pdf</a></p>																
<p>REXEL Historic</p>	<p><b>RXL - REXEL - EUR</b></p> <p><b>REXEL : Disclosure of trading in own shares</b> <span style="float: right;"><b>Thomson Reuters (06/05/2016)</b></span></p> <p>Paris, May 6, 2016</p> <p>Roxel: Disclosure of trading in own shares</p> <p>Registered name of the issuer: REXEL Disclosure of trading in own shares on May 2, 2016</p> <table border="1"> <thead> <tr> <th></th> <th>Trading date</th> <th>Number of shares</th> <th>Average price</th> <th>Amount</th> </tr> </thead> <tbody> <tr> <td></td> <td>2016-05-02</td> <td>Transfer 76,600</td> <td>N/A</td> <td></td> </tr> <tr> <td colspan="2">Total</td> <td>76,600</td> <td>N/A</td> <td></td> </tr> </tbody> </table> <p>The transfer of shares is consecutive to the delivery of free shares granted to certain executives of the group (for further information, please refer to the Annual Report - Document de référence).</p>		Trading date	Number of shares	Average price	Amount		2016-05-02	Transfer 76,600	N/A		Total		76,600	N/A		
	Trading date	Number of shares	Average price	Amount													
	2016-05-02	Transfer 76,600	N/A														
Total		76,600	N/A														
<p>GENERAL MOTORS CORP Historic</p>	<p><b>GM - GENERAL MOTORS CORP - USD</b></p> <p><b>General Motors: dans le vert, un broker en soutien.</b> <span style="float: right;"><b>Cercle Finance (06/05/2016)</b></span></p> <p>(CercleFinance.com) - General Motors prend 1% à la faveur d'un relèvement de recommandation par Morgan Stanley de 'sous-pondérer' à 'pondérer en ligne', avec un objectif de cours ajusté de 28 à 29 dollars.</p> <p>L'intermédiaire financier indique percevoir 'une voie pour des changements stratégiques radicaux, de façon à traiter les désavantages du constructeur automobile en termes d'attraction des capitaux et de talents humains'.</p> <p>Comparativement à Ford, Morgan Stanley estime que les positions de liquidités et de free cash-flow relativement plus solides de GM peuvent constituer un avantage pour le développement de coentreprises dans les nouveaux domaines.</p> <p>'Nous pensons que les investisseurs ont besoin d'une plus grande visibilité sur les initiatives réelles de GM avant de lui accorder le bénéfice du doute dans les multiples de valorisation', nuance toutefois le broker.</p>																
<p>ILIAD Historic</p>	<p><b>ILD - ILIAD - EUR</b></p> <p><b>Iliad : Informations relatives au nombre total de droits de</b> <span style="float: right;"><b>Thomson Reuters (06/05/2016)</b></span></p> <p>Informations relatives au nombre total de droits de vote et d'actions prévues par l'article L. 233-8 II du code de commerce et l'article 223-16 du règlement général de l'Autorité des marchés financiers (AMF)</p> <p>Situation au 29 avril 2016</p> <table border="1"> <tbody> <tr> <td></td> <td>Nombre de titres composant le capital en circulation</td> <td>58 710 256</td> </tr> <tr> <td></td> <td>Nombre de titres bénéficiant du vote double</td> <td>33 945 359</td> </tr> <tr> <td></td> <td>Nombre total de droits de vote bruts</td> <td>92 655 615</td> </tr> <tr> <td></td> <td>Nombre de titres privés du droit de vote</td> <td>-23 853</td> </tr> <tr> <td></td> <td>Nombre total de droits de vote exerçables</td> <td>92 631 762</td> </tr> </tbody> </table> <p>Place de cotation : Lieu d'échange : Euronext Paris (SRD): Euronext Paris</p> <p>Code valeur : ILD Code ISIN : FR0004035913</p> <p>Classification FTSE Membre : 974 Internet du : Euro Stoxx, SBF 120, du Next 150, CAC Mid 100</p>		Nombre de titres composant le capital en circulation	58 710 256		Nombre de titres bénéficiant du vote double	33 945 359		Nombre total de droits de vote bruts	92 655 615		Nombre de titres privés du droit de vote	-23 853		Nombre total de droits de vote exerçables	92 631 762	
	Nombre de titres composant le capital en circulation	58 710 256															
	Nombre de titres bénéficiant du vote double	33 945 359															
	Nombre total de droits de vote bruts	92 655 615															
	Nombre de titres privés du droit de vote	-23 853															
	Nombre total de droits de vote exerçables	92 631 762															

# Leleux Press Review

Monday 9/5/2016

 <p>AMAZON.COM (US) Historic</p>	<p><b>AMZN - AMAZON.COM (US) - USD</b></p> <p><b>Amazon: une liste de jouets proposée avant l'été.</b> <span style="float: right;"><b>Cercle Finance (06/05/2016)</b></span></p> <p>(CercleFinance.com) - Habituellement livrée avant Noël, la célèbre 'liste' de jeux et jouets d'Amazon est cette fois déclinée dans une version estivale, une première dans l'histoire du groupe qui met en avant une quinzaine de suggestions d'achats avant les vacances.</p> <p>Les 'experts' du site américain ont notamment sélectionné le système 'MudWatt', qui permet de transformer de la boue en énergie propre, et l'ensemble de camping camouflage 'Pacific Play'.</p> <p>Pour les jours de pluie, Amazon a retenu l'ardoise à dessin Fisher-Price 'Doodle Pro Trip'.</p> <p>Figurent également dans la liste le petit véhicule motorisé 'Power Wheels Batman Dune Racer' ainsi que le portique aquatique 'Intex Rainbow'.</p>
 <p>AVANQUEST Historic</p>	<p><b>AVQ - AVANQUEST - EUR</b></p> <p><b>Avanquest: Amiral Gestion s'allège au capital.</b> <span style="float: right;"><b>Cercle Finance (06/05/2016)</b></span></p> <p>(CercleFinance.com) - Amiral Gestion, agissant pour le compte de fonds dont elle assure la gestion, a déclaré à l'AMF avoir franchi en baisse, le 2 mai, les seuils de 5% du capital et des droits de vote d'Avanquest et détenir, pour le compte desdits fonds, 4,93% du capital et des droits de vote de cette société informatique.</p> <p>Ce franchissement de seuils résulte d'une cession d'actions Avanquest sur le marché.</p>
 <p>ELIS Historic</p>	<p><b>ELIS - ELIS - EUR</b></p> <p><b>Elis: availability of the documents relating to the combined</b> <span style="float: right;"><b>Thomson Reuters (06/05/2016)</b></span></p> <p>COMBINED SHAREHOLDERS' MEETING TO BE HELD ON 27 MAY 2016 AVAILABILITY OF THE DOCUMENTS RELATING TO THE 2016 COMBINED SHAREHOLDERS' MEETING Puteaux, May 6, 2016</p> <p>Elis shareholders are invited to the Combined General Shareholders' Meeting to be held on May 27, 2016, at 3 pm at Maison des Travaux Publics, 3, rue deBerri, 75008 Paris.</p> <p>Holder of bearer shares should ask their financial intermediaries for proxy or distance voting forms. Holders of registered shares will directly receive these forms with their convening notice.</p> <p>The documents referred to in the article R.225-73 of the French commercial Code are available on the Company's website at <a href="http://www.corporate.elis.com">www.corporate.elis.com</a> under investors/shareholders' meeting.</p> <p>The corresponding notices of meeting were published in the Bulletin des Annonces Légales Obligatoires of 13 April 2016 n° 45 and 6 May 2016 n° 55 (<a href="http://balo.journal-officiel.gouv.fr">http://balo.journal-officiel.gouv.fr</a>) that contain the agenda and the draft text of the resolutions due to be submitted to a shareholder vote. The terms and conditions to participate and vote to this general Shareholders meeting are detailed in these notices of meeting.</p> <p>About Elis</p> <p>Elis is a specialized multi-services group, leader in Europe and Latin America for the rental and maintenance of flat linen, professional clothing, as well as hygiene appliance and well-being services. With more than 21,000 employees spread across 13 countries, Elis consolidated turnover in 2015 was EUR1,415 million and consolidated EBITDA reached EUR446 million. Benefiting from more than a century of experience, Elis today services more than 240 000 businesses of all sizes in the hotel, catering, healthcare, industry, retail and services sectors, thanks to its network of more than 300 production and distribution centers and 13 clean rooms, which guarantees it an unrivalled proximity to its clients.</p> <p>Contact Nicolas Buron, Investor Relations Director - Phone: +33 1 41 25 46 77 - <a href="mailto:nicolas.buron@elis.com">nicolas.buron@elis.com</a></p>
 <p>KERING Historic</p>	<p><b>KER - KERING - EUR</b></p> <p><b>Kering: va décerner le prix Women in Motion 2016 à Cannes.</b> <span style="float: right;"><b>Cercle Finance (06/05/2016)</b></span></p> <p>(CercleFinance.com) - Kering et le Festival de Cannes récompenseront dans le cadre de la deuxième édition du programme Women in Motion, Geena Davis, actrice américaine oscarisée, ainsi que Susan Sarandon, actrice américaine oscarisée et lauréate d'un BAFTA, pour leur contribution exceptionnelle au cinéma et à la cause des femmes.</p> <p>Women in Motion vise à soutenir les femmes de l'industrie du cinéma.</p> <p>' La cérémonie de remise des Prix Women in Motion réunira ainsi les actrices emblématiques du film Thelma &amp; Louise, qui fête cette année son 25e anniversaire ' commente le groupe.</p> <p>Les deux actrices seront réunies lors du Dîner de la Présidence de Cannes, vingt-cinq ans après leur remarquable performance dans les rôles principaux du road movie de Ridley Scott, projeté au Festival de Cannes en 1991.</p> <p>En 2015, les Prix Women in Motion avaient été décernés à Jane Fonda, actrice, productrice et philanthrope engagée, ainsi qu'à la productrice indépendante Megan Ellison.</p>
 <p>IMMOBILIERE DASSAULT SA Historic</p>	<p><b>IMDA - IMMOBILIERE DASSAULT SA - EUR</b></p> <p><b>Optional Dividend (DRIP)</b> <span style="float: right;"><b>Corporate Actions Leleux Associated Brokers (06/05/2016)</b></span></p> <p>The company gives the choice to reinvest the dividend of 0.49 EUR in new shares at a price of 34.23 EUR. 69,8572 coupons are needed to receive 1 new share. There will be no taxes. The dividend will be first paid in cash and then the reinvestment will take place.</p> <p>The owner of the stocks has 2 options :</p> <ul style="list-style-type: none"> <li>- Option 1: Reinvest the dividend. - Option 2: Receive the dividend in cash.</li> </ul> <p>The deadline for responding to this corporate action is 18 May 2016.</p>

# Leleux Press Review

Monday 9/5/2016



<p>ALTYCE Historic</p>	<p><b>ATC - ALTICE - EUR</b></p> <p><b>Altice: résiste après l'analyse positive de BG.</b> <span style="float: right;"><b>Cercle Finance (06/05/2016)</b></span></p> <p>(CercleFinance.com) - Le titre Altice résiste dans un marché en baisse de 1% profitant d'une recommandation positive de Bryan Garnier.</p> <p>Le bureau d'analyses réaffirme sa recommandation 'achat' sur Altice et sa valeur intrinsèque ('fair value') de 16,3 euros, après la présentation par sa future filiale Cablevision de résultats trimestriels jugés 'robustes' et 'encourageants'.</p> <p>Le câbleopérateur américain a dévoilé des revenus en hausse de 1,6% à 1,6 milliard de dollars, en ligne avec l'estimation du broker, et un cash-flow opérationnel ajusté en croissance de 8,3% à 479,4 millions, supérieur à sa prévision de 443 millions.</p> <p>Bryan Garnier pointe aussi que Cablevision a gagné 19.000 clients en haut-débit données au premier trimestre, soit 2,7 fois de plus qu'un an auparavant, et qu'il a connu son plus faible taux d'attrition trimestriel en plus de huit ans.</p> <p>'Ces résultats montrent que les coupes de câbles ne représentent pas une menace majeure à court terme et que le périmètre américain garde des opportunités de diversification positives pour Altice, avec des attentes de synergies élevées et durables', juge-t-il.</p>																																																																	
<p>EASJET PLC ORD 27 2/7P Historic</p>	<p><b>E:EZJ - EASYJET PLC ORD 27 2/7P - GBP</b></p> <p><b>easyJet: 6,1% de passagers en plus au mois d'avril.</b> <span style="float: right;"><b>Cercle Finance (06/05/2016)</b></span></p> <p>(CercleFinance.com) - easyJet a annoncé vendredi avoir transporté 6,1% de passagers en plus au mois d'avril qu'un an plus tôt.</p> <p>Au total, ce sont près de 6,4 millions de passagers qui ont utilisé les lignes de la compagnie aérienne britannique à bas coûts le mois dernier, contre six millions environ en avril 2015.</p> <p>Son coefficient d'occupation s'est néanmoins tassé à 90,4%, soit un repli de 0,4 point de pourcentage d'une année sur l'autre.</p> <p>easyJet présentera ses résultats semestriels mardi prochain.</p> <p>A la Bourse de Londres, l'action reculait de 1,2% à 1423 pence vendredi à l'heure du déjeuner.</p>																																																																	
<p>CRCAM BRIE PIC2CCI Historic</p>	<p><b>CRBP2 - CRCAM BRIE PIC2CCI - EUR</b></p> <p><b>Crédit Agricole Brie Picardie : déclaration mensuelle trans</b> <span style="float: right;"><b>Thomson Reuters (06/05/2016)</b></span></p> <p>CRCAM BRIE PICARDIE Déclaration des transactions sur actions propres (hors contrat de liquidité)</p> <p>Dénomination sociale de l'émetteur : CAISSE RÉGIONALE DE CREDIT AGRICOLE MUTUEL BRIE PICARDIE 500, Rue Saint-Fuscien 80095 AMIENS CEDEX 3</p> <p>Société Coopérative à capital variable Agréée en tant qu'établissement de crédit RCS AMIENS 487 625 436 Déclaration des transactions sur actions propres (hors contrat de liquidité)réalisées du 01 AVRIL au 30 AVRIL 2016 en vertu de l'Assemblée Générale Mixte du 23 novembre 2007.</p> <p>Catégorie de titres : Certificats Coopératifs d'Investissement (CCI) Code ISIN : FR0010483768</p> <p>Mensuelle du 01 AVRIL au 30 AVRIL 2016</p> <table border="1"> <thead> <tr> <th>Montant échangés</th> <th>pondéré</th> <th>Semaine du</th> <th>Nombre de titres</th> <th>Cours moyen</th> </tr> <tr> <th>150</th> <th>24.29 3 643.50</th> <th>Le</th> <th>01/04</th> <th>Achats</th> </tr> </thead> <tbody> <tr> <td colspan="5">Ventes</td> </tr> <tr> <td>Du 04/04 au 08/04</td> <td>Achats</td> <td>750</td> <td>24.304</td> <td>18 228.00</td> </tr> <tr> <td colspan="5">Ventes</td> </tr> <tr> <td>Du 11/04 au 15/04</td> <td>Achats</td> <td>750</td> <td>23.776</td> <td>17 832.00</td> </tr> <tr> <td colspan="5">Ventes</td> </tr> <tr> <td>Du 18/04 au 22/04</td> <td>Achats</td> <td>750</td> <td>22.344</td> <td>16 758.00</td> </tr> <tr> <td colspan="5">Ventes</td> </tr> <tr> <td>Du 25/04 au 29/04</td> <td>Achats</td> <td>750</td> <td>22.72</td> <td>17 040.00</td> </tr> <tr> <td>Ventes</td> <td>104 500*</td> <td>22.67</td> <td>2 369</td> <td>015.00</td> </tr> <tr> <td>Achats</td> <td>3 150</td> <td>22.333</td> <td>73 501.50</td> <td>TOTAL</td> </tr> <tr> <td>Ventes</td> <td>104 500</td> <td>22.67</td> <td>2 369</td> <td>015.00</td> </tr> </tbody> </table> <p>* Titres cédés par voie de bloc le 26.04.2016 dans le cadre du dispositif d'épargne salariale de la Caisse Régionale.</p>	Montant échangés	pondéré	Semaine du	Nombre de titres	Cours moyen	150	24.29 3 643.50	Le	01/04	Achats	Ventes					Du 04/04 au 08/04	Achats	750	24.304	18 228.00	Ventes					Du 11/04 au 15/04	Achats	750	23.776	17 832.00	Ventes					Du 18/04 au 22/04	Achats	750	22.344	16 758.00	Ventes					Du 25/04 au 29/04	Achats	750	22.72	17 040.00	Ventes	104 500*	22.67	2 369	015.00	Achats	3 150	22.333	73 501.50	TOTAL	Ventes	104 500	22.67	2 369	015.00
Montant échangés	pondéré	Semaine du	Nombre de titres	Cours moyen																																																														
150	24.29 3 643.50	Le	01/04	Achats																																																														
Ventes																																																																		
Du 04/04 au 08/04	Achats	750	24.304	18 228.00																																																														
Ventes																																																																		
Du 11/04 au 15/04	Achats	750	23.776	17 832.00																																																														
Ventes																																																																		
Du 18/04 au 22/04	Achats	750	22.344	16 758.00																																																														
Ventes																																																																		
Du 25/04 au 29/04	Achats	750	22.72	17 040.00																																																														
Ventes	104 500*	22.67	2 369	015.00																																																														
Achats	3 150	22.333	73 501.50	TOTAL																																																														
Ventes	104 500	22.67	2 369	015.00																																																														
<p>REPSOL (ES) Historic</p>	<p><b>E:REP - REPSOL (ES) - EUR</b></p> <p><b>Repsol: subit quelques dégagements malgré les résultats.</b> <span style="float: right;"><b>Cercle Finance (06/05/2016)</b></span></p> <p>(CercleFinance.com) - Le titre perd près de 1,5% aujourd'hui après un gain de 5% hier. En un mois la valeur affiche une hausse de plus de 21%.</p> <p>Le résultat est largement supérieur aux consensus souligne Oddo. ' Le résultat net est 133% supérieur aux attentes '. Le bureau d'études reste à Neutre sur le titre avec un objectif fixé à 11 E.</p> <p>Le groupe a généré un bénéfice net de 17 millions d'euros, contre une perte de 190 millions un an auparavant. ' Les résultats sont dans le vert pour la première depuis une année grâce à un effet taxe favorable ' indique le bureau d'analyses. ' Ils sont solides malgré la baisse des marges à 6.3 \$/b. En avril elles ont à nouveau remonté à 7.3 \$/b '.</p> <p>' Un groupe qui délivre comme prévu avec un cash breakeven incluant les cessions à 40\$/b. Le groupe a réussi à céder 2.8 MdE sur les 3.1 MdE prévu en 2016-17 avec des paiements sur 2 ans. Les capex sont confirmés à 3.9 MdE avec un objectif de réduire l'endettement actuellement à 12 MdE et un gearing à 29.7% ' explique Oddo dans son étude du jour.</p> <p>Le groupe a indiqué vouloir vendre certaines de ses activités jugées non-stratégiques pour un total de 6 milliards d'euros à l'horizon 2020. Les investissements vont également être réduits et 1.500 postes doivent être supprimés d'ici 2018.</p>																																																																	

# Leleux Press Review

Monday 9/5/2016



	<p><b>E:RIO - RIO TINTO PLC - GBP</b></p> <p><b>Rio Tinto: va développer la mine d'Oyu Tolgoi.</b> <span style="float: right;"><b>Cercle Finance (06/05/2016)</b></span></p> <p>(CercleFinance.com) - Rio Tinto annonce avoir convenu, avec le gouvernement mongol et Turquoise Hill Resources, d'une nouvelle phase de développement de la mine de cuivre et d'or d'Oyu Tolgoi, dans le Sud de la Mongolie.</p> <p>Le développement de la mine souterraine commencera au milieu de cette année après l'approbation d'un investissement de 5,3 milliards de dollars par les partenaires et l'obtention récente de tous les permis nécessaires.</p> <p>La production souterraine de cuivre doit démarrer en 2020 et lorsqu'elle aura été pleinement lancée, en 2027, la production de cuivre d'Oyu Tolgoi devrait dépasser les 500.000 tonnes par an, contre 175.000 à 200.000 tonnes actuellement.</p> <p>Cette expansion représente un investissement attractif pour tous les actionnaires, avec un taux de rendement interne attendu de plus de 20%, affirme la compagnie minière anglo-australienne.</p>
	<p><b>ATVI - ACTIVISION BLIZZARD INC - USD</b></p> <p><b>Activision Blizzard: relève ses objectifs annuels.</b> <span style="float: right;"><b>Cercle Finance (06/05/2016)</b></span></p> <p>(CercleFinance.com) - Fort de performances meilleures que prévu pour son premier trimestre, Activision Blizzard relève ses objectifs pour l'année 2016 et table sur un BPA de 1,78 dollar et sur des revenus nets de 6275 millions de dollars, en données ajustées (non GAAP).</p> <p>L'éditeur de jeux vidéo a dévoilé jeudi soir un bénéfice net trimestriel en baisse de 15% à 336 millions de dollars, soit 45 cents par action, mais en données ajustées, son BPA a grimpé de 44% à 23 cents, battant ainsi de onze cents le consensus.</p> <p>Cette amélioration s'appuie sur une croissance de 29% de ses revenus nets ajustés, à 908 millions de dollars, un niveau record pour cette période de l'année et dépassant de 108 millions l'objectif que le groupe s'était fixé.</p> <p>Activision Blizzard met en avant notamment qu'après l'acquisition de King, finalisée en février dernier, il dispose désormais d'une communauté de joueurs en ligne de 544 millions d'utilisateurs mensuels actifs.</p>
	<p><b>SAF - SAFRAN - EUR</b></p> <p><b>Safran: BlackRock dépasse les 5% des droits de vote.</b> <span style="float: right;"><b>Cercle Finance (06/05/2016)</b></span></p> <p>(CercleFinance.com) - BlackRock, agissant pour le compte de clients et de fonds dont elle assure la gestion, a déclaré à l'AMF avoir franchi en hausse, le 29 avril, le seuil de 5% des droits de vote de Safran et détenir, pour le compte desdits clients et fonds, 6,46% du capital et 5,02% des droits de vote du groupe d'équipements aéronautiques, de défense et de sécurité.</p> <p>Ce franchissement de seuil résulte d'une acquisition d'actions Safran hors marché et d'une augmentation du nombre d'actions détenues à titre de collatéral.</p>
	<p><b>F - FORD MOTOR (US) - USD</b></p> <p><b>Ford: un investissement dans les logiciels 'cloud'.</b> <span style="float: right;"><b>Cercle Finance (06/05/2016)</b></span></p> <p>(CercleFinance.com) - Ford a annoncé vendredi avoir réalisé un investissement dans Pivotal, un groupe de San Francisco spécialisé dans les logiciels en mode 'cloud'.</p> <p>Le constructeur automobile américain explique vouloir améliorer ses capacités en matière de développement de logiciels et accélérer le délai de diffusion de ses innovations vers ses clients.</p> <p>L'investissement - qui se chiffre à 182 millions de dollars - doit notamment permettre à Ford d'assurer sa transition en un groupe de 'mobilité'.</p> <p>Ford assure qu'il compte continuer à investir en parallèle dans ses domaines de compétence dits 'historiques', allant des techniques de production aux véhicules électriques.</p>
	<p><b>RUI - RUBIS - EUR</b></p> <p><b>Rubis: en tête de l'indice SBF 120 avec un analyste.</b> <span style="float: right;"><b>Cercle Finance (06/05/2016)</b></span></p> <p>(CercleFinance.com) - L'action Rubis signe la plus forte hausse de l'indice SBF 120 à la Bourse de Paris vendredi matin à la faveur de commentaires favorables des analystes de Berenberg.</p> <p>A 11h45, le titre avance de 3% à 69,4 euros, quand le SBF 120 recule de 0,6%.</p> <p>Dans une note diffusée dans la matinée, Berenberg réitère sa recommandation d'achat sur Rubis, affichant un objectif de cours de 107 euros, soit un potentiel de hausse de presque 60%.</p> <p>Le bureau d'études - très écouté sur le dossier - dit s'attendre à un nouvel exercice 'excellent' en 2016, anticipant une croissance du bénéfice par action (BPA) de 17% après une hausse de 33% en 2015.</p> <p>Le professionnel met également en avant une valorisation 'attrayante', faisant notamment apparaître une décote de 30% à 40% par rapport aux plus proches comparables du groupe.</p>
	<p><b>ATO - ATOS ORIGIN (FR) - EUR</b></p> <p><b>Atos: Bank of America se renforce au capital.</b> <span style="float: right;"><b>Cercle Finance (06/05/2016)</b></span></p> <p>(CercleFinance.com) - Bank of America a déclaré à l'AMF avoir franchi en hausse, le 29 avril, par l'intermédiaire des sociétés de son groupe qu'elle contrôle, les seuils de 5% du capital et des droits de vote d'Atos et détenir 5,41% du capital et des droits de vote du groupe de services informatiques.</p> <p>Ce franchissement de seuils résulte d'une acquisition d'actions Atos sur le marché.</p>

# Leleux Press Review

Monday 9/5/2016



<p>ABC ARBITRAGE Historic</p>	<p><b>ABCA - ABC ARBITRAGE - EUR</b></p> <p><b>ABC arbitrage : MAD documents préparatoires à l'AG 2016</b> <span style="float: right;"><b>Thomson Reuters (06/05/2016)</b></span></p> <p>Mise à disposition ou consultation des documents préparatoires à l'assemblée générale mixte</p> <p>L'assemblée générale mixte d'ABC arbitrage se tiendra le vendredi 27 mai 2016 à 10h30 à l'Auditorium du Centre de Conférences Paris Victoire - 52, rue de la Victoire - 75009 PARIS. L'avis de réunion a été publié le 22 avril 2016 dans le Bulletin des Annonces Légales Obligatoires, suivi d'un avis de convocation publié dans le même support le 9 mai 2016.</p> <p>Une convocation, comportant notamment la présentation des résolutions soumises au vote des actionnaires, un exposé sommaire de l'activité et des résultats, ainsi que les modalités de participation, sera adressée dans les délais légaux aux actionnaires détenant des titres au nominatif.</p> <p>Ces éléments sont également consultables sur le site internet <a href="http://www.abc-arbitrage.com">www.abc-arbitrage.com</a>.</p> <p>Tous les documents et renseignements relatifs à la présente assemblée générale sont tenus à la disposition des actionnaires, dans les conditions légales et réglementaires en vigueur.</p>
<p>SALVEPAR Historic</p>	<p><b>SY - SALVEPAR - EUR</b></p> <p><b>Salvepar: cède sa participation dans MultiPlan.</b> <span style="float: right;"><b>Cercle Finance (06/05/2016)</b></span></p> <p>(CercleFinance.com) - Salvepar annonce ce jour la cession de sa participation dans MultiPlan.</p> <p>' Le groupe MultiPlan opère aux Etats-Unis et offre des solutions complètes aux payeurs de soins de santé pour faire des économies sur les coûts de remboursement des prestations de santé ' indique la direction.</p> <p>MultiPlan génère plus de 13 milliards de dollars d'économies de coûts médicaux pour environ 40 millions de demandes par an.</p> <p>Salvepar a investi, en mars 2014, 20 millions de dollars dans l'opération aux côtés de Starr Investment Holdings.</p> <p>Salvepar communiquera dès que possible la réalisation de cette opération et son l'impact sur le résultat de la Société.</p>
<p>RUCKUS WIRELESS, INC. Historic</p>	<p><b>RKUS - RUCKUS WIRELESS, INC. - USD</b></p> <p><b>Public Offer of Exchange</b> <span style="float: right;"><b>Corporate Actions Leleux Associated Brokers (06/05/2016)</b></span></p> <p>An exchange offer is proposed by BROCADE COMMUNICATIONS SYSTEMS on all shares RUCKUS WIRELESS INC.</p> <p>BROCADE COMMUNICATIONS SYSTEMS offers 0,75 share of BROCADE COM SYSTEMS (Isin: US1116213067) + 6,45 USD in cash per share RUCKUS WIRELESS INC. Shares will be rounded down to full unit and there will be a cash compensation for the fractional shares. The offer is subject to certain conditions.</p> <p>The owner of the stocks has 2 options :</p> <p>- Option 1: Accept the offer. - Option 2: Refuse the offer.</p> <p>The deadline for responding to this corporate action is 23 May 2016.</p>
<p>CGG Historic</p>	<p><b>CGG - CGG - EUR</b></p> <p><b>CGG : Information relating to the Combined General meeting o</b> <span style="float: right;"><b>Thomson Reuters (06/05/2016)</b></span></p> <p>CGG Société Anonyme with a share capital of EUR 283,304,307 Registered office: Tour Maine Montparnasse, 33 avenue du Maine, 75015 Paris Trade and Company Register No.: 969 202 241</p> <p>INFORMATION RELATING TO CGG COMBINED GENERAL MEETING OF MAY 27, 2016</p> <p>PARIS, France - May 6, 2016</p> <p>CGG (ISIN: 0000120164 - NYSE: CGG) The Combined General Meeting of CGG will be held on May 27, 2016 at the auditorium of Centre Etoile Saint-Honoré, 21-25 rue Balzac, 75008 Paris at 9:30 am.</p> <p>Notices for the Combined General Meeting are published in the Bulletin des Annonces Légales Obligatoires. The preliminary notice of meeting was published on April 13, 2016 (Bulletin n°45) and the notice of meeting was published on May 6, 2016 (Bulletin n° 55).</p> <p>Holders of bearer shares can also obtain the documents related to the meeting from their financial intermediary.</p> <p>Holders of registered shares will be directly invited to attend the meeting by BNP Paribas Securities Services. All the documents and information relating to the meeting are available on the Company's website (<a href="http://www.cgg.com">www.cgg.com</a>) and will be made available to the shareholders under the conditions provided by law.</p> <p>CGG Contact : <span style="float: right;">General Secretary Tour Maine Montparnasse, 33 avenue du Maine - 75 015 Paris</span></p>
<p>BP PLC (US) Historic</p>	<p><b>BP - BP PLC (US) - USD</b></p> <p><b>Optional Dividend (DRIP)</b> <span style="float: right;"><b>Corporate Actions Leleux Associated Brokers (06/05/2016)</b></span></p> <p>The company offers the opportunity to choose between the perception of the dividend in cash or the reinvestment in new shares. The tax administration considers this dividend in shares as a taxable income and the withholding tax equal to 27% of the reinvestment amount and tax on the stock exchange of 0,27% will be applied with the delivery of the new shares. The gross dividend amounts 0,60 USD and the share ratio is unknown. In case of reinvestment, there will be no cash compensation for the fractional shares.</p> <p>The owner of the stocks has 2 options :</p> <p>- Option 1 : Reinvest the dividend. - Option 2 : Receive the dividend in cash.</p> <p>The deadline for responding to this corporate action is 24 May 2016.</p>

# Leleux Press Review

Monday 9/5/2016





<p>KINGFISHER PLC (UK) Historic</p>	<p><b>E:KGF - KINGFISHER PLC (UK) - GBP</b></p> <p><b>Optional Dividend (DRIP)</b></p> <p style="text-align: right;"><b>Corporate Actions Leleux Associated Brokers (06/05/2016)</b></p> <p>The company offers the opportunity to choose between the perception of the dividend in cash or the reinvestment in new shares. The tax administration considers this dividend in shares as a taxable income and the withholding tax equal to 27% of the reinvestment amount and tax on the stock exchange of 0,27% will be applied with the delivery of the new shares. The gross dividend amounts 0,0692 GBP and the share ratio is unknown. In case of reinvestment, there will be no cash compensation for the fractional shares.</p> <p>The owner of the stocks has 2 options :</p> <p>- Option 1 : Reinvest the dividend. - Option 2 : Receive the dividend in cash.</p> <p>The deadline for responding to this corporate action is 25 May 2016.</p>
<p>BP PLC Historic</p>	<p><b>E:BP - BP PLC - GBP</b></p> <p><b>Optional Dividend (DRIP)</b></p> <p style="text-align: right;"><b>Corporate Actions Leleux Associated Brokers (06/05/2016)</b></p> <p>The company offers the opportunity to choose between the perception of the dividend in cash or the reinvestment in new shares. The tax administration considers this dividend in shares as a taxable income and the withholding tax equal to 27% of the reinvestment amount and tax on the stock exchange of 0,27% will be applied with the delivery of the new shares. The gross dividend amounts 0,10 USD and the share ratio is unknown. In case of reinvestment, there will be no cash compensation for the fractional shares.</p> <p>The owner of the stocks has 2 options :</p> <p>- Option 1 : Reinvest the dividend. - Option 2 : Receive the dividend in cash.</p> <p>The deadline for responding to this corporate action is 27 May 2016.</p>
<p>INGENICO GROUP Historic</p>	<p><b>ING - INGENICO GROUP - EUR</b></p> <p><b>Optional Dividend (DRIP)</b></p> <p style="text-align: right;"><b>Corporate Actions Leleux Associated Brokers (06/05/2016)</b></p> <p>The company gives the choice to reinvest the dividend of 0,91 EUR in new shares at a price of 88,44 EUR. 97,1869 coupons are needed to receive 1 new share. There will be no taxes. The dividend will be first paid in cash and then the reinvestment will take place.</p> <p>The owner of the stocks has 2 options :</p> <p>- Option 1: Reinvest the dividend. - Option 2: Receive the dividend in cash.</p> <p>The deadline for responding to this corporate action is 24 May 2016.</p>
<p>MCPHY ENERGY Historic</p>	<p><b>MCPHY - MCPHY ENERGY - EUR</b></p> <p><b>McPhy Energy: la CDC dépasse les 15% des DDV.</b></p> <p style="text-align: right;"><b>Cercle Finance (06/05/2016)</b></p> <p>(CercleFinance.com) - La Caisse des dépôts et consignations (CDC) a déclaré à l'AMF avoir franchi en hausse, le 3 mai, par l'intermédiaire de Bpifrance Investissement, le seuil de 15% des droits de vote de McPhy Energy et détenir indirectement 11,99% du capital et 18,79% des droits de vote de ce fabricant d'équipement d'hydrogène.</p> <p>Ce franchissement de seuil résulte d'une attribution de droits de vote double.</p> <p>Bpifrance Investissement envisage de poursuivre des achats d'actions dans les mois à venir, de façon non significative, mais pas de prendre le contrôle de la société. Elle n'a pas non plus l'intention de demander à ce stade la nomination d'un nouvel administrateur.</p>
<p>TECHNIP COFLEXIP (FR) Historic</p>	<p><b>TEC - TECHNIP COFLEXIP (FR) - EUR</b></p> <p><b>Optional Dividend (DRIP)</b></p> <p style="text-align: right;"><b>Corporate Actions Leleux Associated Brokers (06/05/2016)</b></p> <p>The company gives the choice to reinvest the dividend of 1,40 EUR in new shares at a price of 42,87 EUR. 30,6215 coupons are needed to receive 1 new share. There will be no taxes. The dividend will be first paid in cash and then the reinvestment will take place.</p> <p>The owner of the stocks has 2 options :</p> <p>- Option 1: Reinvest the dividend. - Option 2: Receive the dividend in cash.</p> <p>The deadline for responding to this corporate action is 15 May 2016.</p>
<p>PENNEY (J.C.) Historic</p>	<p><b>JCP - PENNEY (J.C.) - USD</b></p> <p><b>JCPenney: partenariat avec une ex-star de la NFL.</b></p> <p style="text-align: right;"><b>Cercle Finance (06/05/2016)</b></p> <p>(CercleFinance.com) - JCPenney a annoncé vendredi qu'il allait de nouveau s'associer avec Michael Strahan, un ancien joueur de football américain, pour lancer une ligne exclusive de vêtements pour hommes.</p> <p>La gamme 'MSX by Michael Strahan', la seconde issue de leur collaboration, sera disponible à partir du 21 mai dans 500 magasins du groupe et sur son site Internet.</p> <p>Parallèlement, la ligne 'Collection' développée par Michael Strahan et lancée à l'automne dernier sera étendue dans 500 magasins en raison de son succès.</p> <p>Les prix doivent aller de 12,99 dollars pour un tee-shirt à 25,99 dollars pour un pantalon de jogging. Toute la ligne sera disponible en grandes tailles.</p> <p>Dans son communiqué, JCPenney explique que les produits 'MSX by Michael Strahan' doivent venir compléter son rayon de mode masculine 'active' aux côtés des marques Nike, Adidas et de sa propre ligne baptisée 'Xersion'.</p> <p>Footballeur vedette des Giants de New York jusqu'en 2007, Michael Strahan s'est reconverti depuis dans la présentation de talk-shows.</p>



# Leleux Press Review

Monday 9/5/2016



	<p><b>TNTE - TNT EXPRESS - EUR</b></p> <p><b>Takeover Bid</b> <span style="float: right;"><b>Corporate Actions Leleux Associated Brokers (06/05/2016)</b></span></p> <p>A purchase offer is proposed by FEDEX CORPORATION on all shares TNT EXPRESS for a price of 8,00 EUR per share. The owner of the stocks has 2 options : - Option 1: Accept the offer. - Option 2: Refuse the offer. The deadline for responding to this corporate action is 12 May 2016.</p>
	<p><b>ALTR - ALTRI SGPS - EUR</b></p> <p><b>Altri: hausse de 23% du bénéfice net trimestriel.</b> <span style="float: right;"><b>Cercle Finance (06/05/2016)</b></span></p> <p>(CercleFinance.com) - Le producteur de pulpe de bois Altri a dévoilé un bénéfice net de 25,1 millions d'euros au titre des trois premiers mois de l'année 2016, en progression de 23% par rapport à celui engrangé sur la période correspondante de 2015.</p> <p>L'EBITDA s'est accru de 12% à 52,1 millions d'euros, soit une marge améliorée de deux points à 32,2% pour un chiffre d'affaires en croissance de 5% à 161,7 millions, grâce à une hausse de 4,6% du prix de la pulpe de bois en euros.</p> <p>Altri précise que ses trois unités industrielles ont produit ensemble 250.700 de tonnes de pulpe sur la période, en baisse de 2% en comparaison annuelle, mais ses ventes en volume ont augmenté symétriquement de 2% à 253.500 tonnes.</p> <p>Après l'interruption annuelle pour maintenance de son site de Caima au premier trimestre, le groupe procède à celles de Celtejo et de Celbi sur celui en cours. Il s'attend d'ailleurs à ce que le prix de la pulpe en euros s'inscrive en baisse au deuxième trimestre.</p>

Responsible Editor: Olivier Leleux - Visit our Web site : <http://www.leleux.be> - Customer information: 0800/25511.