

Leleux Press Review







Thursday 19/7/2018



<p>B20 Intraday</p>	<p align="center">BEL 20 (Belgium)</p> <table border="1"> <tr> <td>Last Price</td> <td>3820,41</td> <td>Minimum Price</td> <td>1046,07 (02/09/1992)</td> <td>Maximum Price</td> <td>4759,01 (23/05/2007)</td> </tr> <tr> <td>Gainers</td> <td align="center">11</td> <td>Losers</td> <td align="center">8</td> <td colspan="2"></td> </tr> <tr> <td>APERAM</td> <td>37,33 ▲</td> <td>+0,89%</td> <td>KBC GROUPE (BE)</td> <td>65,40 ▼</td> <td>-0,75%</td> </tr> <tr> <td>UMICORE (BE)</td> <td>52,44 ▲</td> <td>+0,72%</td> <td>PROXIMUS</td> <td>20,06 ▼</td> <td>-0,34%</td> </tr> <tr> <td>COFINIMMO (BE)</td> <td>111,40 ▲</td> <td>+0,54%</td> <td>UCB (BE)</td> <td>70,86 ▼</td> <td>-0,22%</td> </tr> </table>	Last Price	3820,41	Minimum Price	1046,07 (02/09/1992)	Maximum Price	4759,01 (23/05/2007)	Gainers	11	Losers	8			APERAM	37,33 ▲	+0,89%	KBC GROUPE (BE)	65,40 ▼	-0,75%	UMICORE (BE)	52,44 ▲	+0,72%	PROXIMUS	20,06 ▼	-0,34%	COFINIMMO (BE)	111,40 ▲	+0,54%	UCB (BE)	70,86 ▼	-0,22%
Last Price	3820,41	Minimum Price	1046,07 (02/09/1992)	Maximum Price	4759,01 (23/05/2007)																										
Gainers	11	Losers	8																												
APERAM	37,33 ▲	+0,89%	KBC GROUPE (BE)	65,40 ▼	-0,75%																										
UMICORE (BE)	52,44 ▲	+0,72%	PROXIMUS	20,06 ▼	-0,34%																										
COFINIMMO (BE)	111,40 ▲	+0,54%	UCB (BE)	70,86 ▼	-0,22%																										
<p>CAC Intraday</p>	<p align="center">CAC 40 (France)</p> <table border="1"> <tr> <td>Last Price</td> <td>5447,44</td> <td>Minimum Price</td> <td>2693,21 (23/09/2011)</td> <td>Maximum Price</td> <td>7347,94 (21/10/2009)</td> </tr> <tr> <td>Gainers</td> <td align="center">27</td> <td>Losers</td> <td align="center">13</td> <td colspan="2"></td> </tr> <tr> <td>LVMH</td> <td>298,80 ▲</td> <td>+0,99%</td> <td>CARREFOUR (FR)</td> <td>13,32 ▼</td> <td>-0,89%</td> </tr> <tr> <td>MICHELIN (FR)</td> <td>108,15 ▲</td> <td>+0,93%</td> <td>VINCI</td> <td>85,50 ▼</td> <td>-0,85%</td> </tr> <tr> <td>SANOFI</td> <td>72,51 ▲</td> <td>+0,93%</td> <td>PUBLICIS GROUPE (FR)</td> <td>58,30 ▼</td> <td>-0,78%</td> </tr> </table>	Last Price	5447,44	Minimum Price	2693,21 (23/09/2011)	Maximum Price	7347,94 (21/10/2009)	Gainers	27	Losers	13			LVMH	298,80 ▲	+0,99%	CARREFOUR (FR)	13,32 ▼	-0,89%	MICHELIN (FR)	108,15 ▲	+0,93%	VINCI	85,50 ▼	-0,85%	SANOFI	72,51 ▲	+0,93%	PUBLICIS GROUPE (FR)	58,30 ▼	-0,78%
Last Price	5447,44	Minimum Price	2693,21 (23/09/2011)	Maximum Price	7347,94 (21/10/2009)																										
Gainers	27	Losers	13																												
LVMH	298,80 ▲	+0,99%	CARREFOUR (FR)	13,32 ▼	-0,89%																										
MICHELIN (FR)	108,15 ▲	+0,93%	VINCI	85,50 ▼	-0,85%																										
SANOFI	72,51 ▲	+0,93%	PUBLICIS GROUPE (FR)	58,30 ▼	-0,78%																										
<p>AEX Intraday</p>	<p align="center">AEX (The Netherlands)</p> <table border="1"> <tr> <td>Last Price</td> <td>568,19</td> <td>Minimum Price</td> <td>194,99 (09/03/2009)</td> <td>Maximum Price</td> <td>806,41 (21/10/2009)</td> </tr> <tr> <td>Gainers</td> <td align="center">20</td> <td>Losers</td> <td align="center">5</td> <td colspan="2"></td> </tr> <tr> <td>UNIBAIL-RODAMCO-WE</td> <td>187,55 ▲</td> <td>+0,77%</td> <td>ALTICE EUROPE NV</td> <td>3,08 ▼</td> <td>-0,45%</td> </tr> <tr> <td>AEGON NV (NL)</td> <td>5,32 ▲</td> <td>+0,68%</td> <td>AHOLD DELHAIZE</td> <td>21,41 ▼</td> <td>-0,44%</td> </tr> <tr> <td>KONINKLIJKE PHILIPS</td> <td>37,46 ▲</td> <td>+0,42%</td> <td>GEMALTO N.V.</td> <td>49,92 ▼</td> <td>-0,23%</td> </tr> </table>	Last Price	568,19	Minimum Price	194,99 (09/03/2009)	Maximum Price	806,41 (21/10/2009)	Gainers	20	Losers	5			UNIBAIL-RODAMCO-WE	187,55 ▲	+0,77%	ALTICE EUROPE NV	3,08 ▼	-0,45%	AEGON NV (NL)	5,32 ▲	+0,68%	AHOLD DELHAIZE	21,41 ▼	-0,44%	KONINKLIJKE PHILIPS	37,46 ▲	+0,42%	GEMALTO N.V.	49,92 ▼	-0,23%
Last Price	568,19	Minimum Price	194,99 (09/03/2009)	Maximum Price	806,41 (21/10/2009)																										
Gainers	20	Losers	5																												
UNIBAIL-RODAMCO-WE	187,55 ▲	+0,77%	ALTICE EUROPE NV	3,08 ▼	-0,45%																										
AEGON NV (NL)	5,32 ▲	+0,68%	AHOLD DELHAIZE	21,41 ▼	-0,44%																										
KONINKLIJKE PHILIPS	37,46 ▲	+0,42%	GEMALTO N.V.	49,92 ▼	-0,23%																										
<p>DAX Intraday</p>	<p align="center">DAX (Germany)</p> <table border="1"> <tr> <td>Last Price</td> <td>12765,94</td> <td>Minimum Price</td> <td>11726,62 (26/03/2018)</td> <td>Maximum Price</td> <td>13596,89 (23/01/2018)</td> </tr> <tr> <td>Gainers</td> <td align="center">25</td> <td>Losers</td> <td align="center">5</td> <td colspan="2"></td> </tr> <tr> <td>BMW AG (DE)</td> <td>80,80 ▲</td> <td>+0,98%</td> <td>BAYER</td> <td>92,96 ▼</td> <td>-0,48%</td> </tr> <tr> <td>E.ON SE (DE)</td> <td>9,77 ▲</td> <td>+0,84%</td> <td>FRESENIUS MED CARE (</td> <td>85,60 ▼</td> <td>-0,37%</td> </tr> <tr> <td>SAP AG (DE)</td> <td>104,68 ▲</td> <td>+0,84%</td> <td>COMMERZBANK AG</td> <td>8,53 ▼</td> <td>-0,35%</td> </tr> </table>	Last Price	12765,94	Minimum Price	11726,62 (26/03/2018)	Maximum Price	13596,89 (23/01/2018)	Gainers	25	Losers	5			BMW AG (DE)	80,80 ▲	+0,98%	BAYER	92,96 ▼	-0,48%	E.ON SE (DE)	9,77 ▲	+0,84%	FRESENIUS MED CARE (85,60 ▼	-0,37%	SAP AG (DE)	104,68 ▲	+0,84%	COMMERZBANK AG	8,53 ▼	-0,35%
Last Price	12765,94	Minimum Price	11726,62 (26/03/2018)	Maximum Price	13596,89 (23/01/2018)																										
Gainers	25	Losers	5																												
BMW AG (DE)	80,80 ▲	+0,98%	BAYER	92,96 ▼	-0,48%																										
E.ON SE (DE)	9,77 ▲	+0,84%	FRESENIUS MED CARE (85,60 ▼	-0,37%																										
SAP AG (DE)	104,68 ▲	+0,84%	COMMERZBANK AG	8,53 ▼	-0,35%																										
<p>UKX Intraday</p>	<p align="center">FTSE 100 (United Kingdom)</p> <table border="1"> <tr> <td>Last Price</td> <td>7676,28</td> <td>Minimum Price</td> <td>3277,50 (12/03/2003)</td> <td>Maximum Price</td> <td>53548,10 (16/11/2009)</td> </tr> <tr> <td>Gainers</td> <td align="center">73</td> <td>Losers</td> <td align="center">24</td> <td colspan="2"></td> </tr> <tr> <td>ASTRAZENECA (UK)</td> <td>56,06 ▲</td> <td>+0,99%</td> <td>SMURFIT KAPPA ORD GB</td> <td>31,26 ▼</td> <td>-0,95%</td> </tr> <tr> <td>ROYAL DUTCH SHELL B</td> <td>27,10 ▲</td> <td>+0,98%</td> <td>COCA-COLA HBC AG ORD</td> <td>27,50 ▼</td> <td>-0,82%</td> </tr> <tr> <td>BARRATT DEVEL. ORD 1</td> <td>5,25 ▲</td> <td>+0,92%</td> <td>COMPASS GROUP (UK)</td> <td>16,52 ▼</td> <td>-0,78%</td> </tr> </table>	Last Price	7676,28	Minimum Price	3277,50 (12/03/2003)	Maximum Price	53548,10 (16/11/2009)	Gainers	73	Losers	24			ASTRAZENECA (UK)	56,06 ▲	+0,99%	SMURFIT KAPPA ORD GB	31,26 ▼	-0,95%	ROYAL DUTCH SHELL B	27,10 ▲	+0,98%	COCA-COLA HBC AG ORD	27,50 ▼	-0,82%	BARRATT DEVEL. ORD 1	5,25 ▲	+0,92%	COMPASS GROUP (UK)	16,52 ▼	-0,78%
Last Price	7676,28	Minimum Price	3277,50 (12/03/2003)	Maximum Price	53548,10 (16/11/2009)																										
Gainers	73	Losers	24																												
ASTRAZENECA (UK)	56,06 ▲	+0,99%	SMURFIT KAPPA ORD GB	31,26 ▼	-0,95%																										
ROYAL DUTCH SHELL B	27,10 ▲	+0,98%	COCA-COLA HBC AG ORD	27,50 ▼	-0,82%																										
BARRATT DEVEL. ORD 1	5,25 ▲	+0,92%	COMPASS GROUP (UK)	16,52 ▼	-0,78%																										
<p>I930 Intraday</p>	<p align="center">MIB 30 (Italy)</p> <table border="1"> <tr> <td>Last Price</td> <td>21972,22</td> <td>Minimum Price</td> <td>12320,50 (24/07/2012)</td> <td>Maximum Price</td> <td>48766,00 (05/04/2001)</td> </tr> <tr> <td>Gainers</td> <td align="center">18</td> <td>Losers</td> <td align="center">21</td> <td colspan="2"></td> </tr> <tr> <td>BUZZI UNICEM</td> <td>20,64 ▲</td> <td>+0,73%</td> <td>BANCA POP E ROMAGNA</td> <td>4,67 ▼</td> <td>-0,78%</td> </tr> <tr> <td>CAMPARI</td> <td>7,45 ▲</td> <td>+0,67%</td> <td>LUXOTTICA GROUP (IT)</td> <td>55,90 ▼</td> <td>-0,67%</td> </tr> <tr> <td>ENEL (IT)</td> <td>4,91 ▲</td> <td>+0,51%</td> <td>INTESA SANPAOLO (IT)</td> <td>2,46 ▼</td> <td>-0,66%</td> </tr> </table>	Last Price	21972,22	Minimum Price	12320,50 (24/07/2012)	Maximum Price	48766,00 (05/04/2001)	Gainers	18	Losers	21			BUZZI UNICEM	20,64 ▲	+0,73%	BANCA POP E ROMAGNA	4,67 ▼	-0,78%	CAMPARI	7,45 ▲	+0,67%	LUXOTTICA GROUP (IT)	55,90 ▼	-0,67%	ENEL (IT)	4,91 ▲	+0,51%	INTESA SANPAOLO (IT)	2,46 ▼	-0,66%
Last Price	21972,22	Minimum Price	12320,50 (24/07/2012)	Maximum Price	48766,00 (05/04/2001)																										
Gainers	18	Losers	21																												
BUZZI UNICEM	20,64 ▲	+0,73%	BANCA POP E ROMAGNA	4,67 ▼	-0,78%																										
CAMPARI	7,45 ▲	+0,67%	LUXOTTICA GROUP (IT)	55,90 ▼	-0,67%																										
ENEL (IT)	4,91 ▲	+0,51%	INTESA SANPAOLO (IT)	2,46 ▼	-0,66%																										
<p>IBEX Intraday</p>	<p align="center">IBEX 35 (Spain)</p> <table border="1"> <tr> <td>Last Price</td> <td>9753,20</td> <td>Minimum Price</td> <td>9328,70 (23/03/2018)</td> <td>Maximum Price</td> <td>15945,70 (08/11/2007)</td> </tr> <tr> <td>Gainers</td> <td align="center">16</td> <td>Losers</td> <td align="center">18</td> <td colspan="2"></td> </tr> <tr> <td>BANCO SANTANDER</td> <td>4,65 ▲</td> <td>+0,82%</td> <td>GRIFOLS SA</td> <td>25,42 ▼</td> <td>-0,97%</td> </tr> <tr> <td>INTL AIRLINES GROUP</td> <td>7,77 ▲</td> <td>+0,64%</td> <td>RED ELECTRICA CORPOR</td> <td>18,04 ▼</td> <td>-0,74%</td> </tr> <tr> <td>IBERDROLA</td> <td>6,71 ▲</td> <td>+0,47%</td> <td>BANKINTER</td> <td>8,37 ▼</td> <td>-0,64%</td> </tr> </table>	Last Price	9753,20	Minimum Price	9328,70 (23/03/2018)	Maximum Price	15945,70 (08/11/2007)	Gainers	16	Losers	18			BANCO SANTANDER	4,65 ▲	+0,82%	GRIFOLS SA	25,42 ▼	-0,97%	INTL AIRLINES GROUP	7,77 ▲	+0,64%	RED ELECTRICA CORPOR	18,04 ▼	-0,74%	IBERDROLA	6,71 ▲	+0,47%	BANKINTER	8,37 ▼	-0,64%
Last Price	9753,20	Minimum Price	9328,70 (23/03/2018)	Maximum Price	15945,70 (08/11/2007)																										
Gainers	16	Losers	18																												
BANCO SANTANDER	4,65 ▲	+0,82%	GRIFOLS SA	25,42 ▼	-0,97%																										
INTL AIRLINES GROUP	7,77 ▲	+0,64%	RED ELECTRICA CORPOR	18,04 ▼	-0,74%																										
IBERDROLA	6,71 ▲	+0,47%	BANKINTER	8,37 ▼	-0,64%																										
<p>DJIA Intraday</p>	<p align="center">Dow Jones Industries Average (United States)</p> <table border="1"> <tr> <td>Last Price</td> <td>25199,29</td> <td>Minimum Price</td> <td>6626,94 (06/03/2009)</td> <td>Maximum Price</td> <td>26616,71 (26/01/2018)</td> </tr> <tr> <td>Gainers</td> <td align="center">15</td> <td>Losers</td> <td align="center">15</td> <td colspan="2"></td> </tr> <tr> <td>BOEING CY (US)</td> <td>360,23 ▲</td> <td>+0,93%</td> <td>MICROSOFT (US)</td> <td>105,12 ▼</td> <td>-0,78%</td> </tr> <tr> <td>JP MORGAN CHASE (US)</td> <td>111,53 ▲</td> <td>+0,93%</td> <td>DOWDUPONT INC.</td> <td>66,59 ▼</td> <td>-0,70%</td> </tr> <tr> <td>TRAVELLERS CAS INC</td> <td>130,00 ▲</td> <td>+0,93%</td> <td>VERIZON COMM (US)</td> <td>51,14 ▼</td> <td>-0,56%</td> </tr> </table>	Last Price	25199,29	Minimum Price	6626,94 (06/03/2009)	Maximum Price	26616,71 (26/01/2018)	Gainers	15	Losers	15			BOEING CY (US)	360,23 ▲	+0,93%	MICROSOFT (US)	105,12 ▼	-0,78%	JP MORGAN CHASE (US)	111,53 ▲	+0,93%	DOWDUPONT INC.	66,59 ▼	-0,70%	TRAVELLERS CAS INC	130,00 ▲	+0,93%	VERIZON COMM (US)	51,14 ▼	-0,56%
Last Price	25199,29	Minimum Price	6626,94 (06/03/2009)	Maximum Price	26616,71 (26/01/2018)																										
Gainers	15	Losers	15																												
BOEING CY (US)	360,23 ▲	+0,93%	MICROSOFT (US)	105,12 ▼	-0,78%																										
JP MORGAN CHASE (US)	111,53 ▲	+0,93%	DOWDUPONT INC.	66,59 ▼	-0,70%																										
TRAVELLERS CAS INC	130,00 ▲	+0,93%	VERIZON COMM (US)	51,14 ▼	-0,56%																										

Leleux Press Review

Thursday 19/7/2018

	<p>NOVN - NOVARTIS (CH) REG. - CHF</p> <p>Novartis: confirme ses prévisions annuelles Cercle Finance (18/07/2018)</p> <p>(CercleFinance.com) - Novartis a fait part de résultats trimestriels supérieurs aux attentes ce matin, et a confirmé ses prévisions pour l'ensemble de l'exercice.</p> <p>Au 2e trimestre de son exercice 2018, le géant pharmaceutique suisse a enregistré un CA de 13,1 milliards de dollars, soit + 7% dans cette devise et + 5% à changes constants. Les ventes des médicaments Cosentyx, Entresto et des produits oncologiques ont notamment contribué à la hausse.</p> <p>Le résultat opérationnel 'core' a augmenté de 7% à 3,5 milliards de dollars (+ 9% hors changes), et le bénéfice net de 3% à 3 milliards (+ 5%), soit 1,29 dollar par action.</p> <p>'Nous avons accompli, ce trimestre, des progrès importants afin de transformer Novartis en une entreprise axée sur les médicaments. Nous avons achevé l'examen stratégique d'Alcon, sommes sortis de la coentreprise dans le domaine des produits en automédication et avons dynamisé notre innovation avec l'acquisition d'AveXis', a commenté le directeur général, Vas Narasimhan.</p> <p>Le groupe bâlois a enfin confirmé ses prévisions pour l'exercice 2018 : si celles relatives aux ventes de Sandoz ont été revues à la baisse, celles d'Alcon, elles, ont été relevées.</p>
	<p>UHR - SWATCH GROUP AG (BR) - CHF</p> <p>Swatch: ventes record et perspectives 'prometteuses' Cercle Finance (18/07/2018)</p> <p>(CercleFinance.com) - Swatch, qui parmi ses marques horlogères compte Breguet, Blancpain, Omega, Longines ou Tissot, a enregistré des ventes semestrielles record et un net redressement de ses comptes. Le groupe parie de plus sur une seconde partie de l'année 'prometteuse'.</p> <p>Le 'pure player' de l'horlogerie suisse a enregistré, au 1er semestre, un CA net 'record' de 4,3 milliards de francs suisses en hausse de 14,7%, soit + 12,6% à changes constants. Swatch revendique des 'gains de parts de marché massifs dans tous les segments de prix et toutes les régions' et cite notamment l'appétit des 'millennials'.</p> <p>Le résultat opérationnel a parallèlement décollé de 69,5% à 629 millions d'euros, faisant bondir la marge de 10 à 14,7%. Et le bénéfice net a suivi le mouvement (+ 66,5% à 468 millions) .</p> <p>Enfin, 'les perspectives de croissance restent prometteuses pour le second semestre 2018', indique le groupe de Bienne, qui ajoute : 'juillet s'inscrit dans le sillage de la tendance très positive'.</p>
	<p>SKY - BRITISH SKY BROAD (UK) - GBP</p> <p>Offre Publique d'Acquisition Corporate Actions Leleux Associated Brokers (18/07/2018)</p> <p>Il est porté à votre connaissance que la date limite pour répondre à l'opération sur titres actuellement en cours (Offre Publique d'Acquisition) a été modifiée au Jeudi 16 Août 2018 à 20 heures.</p>
	<p>SKY - BRITISH SKY BROAD (UK) - GBP</p> <p>Openbaar bod tot aankoop Corporate Actions Leleux Associated Brokers (18/07/2018)</p> <p>Er werd ons medegedeeld dat de uiterste antwoorddatum van de actueële verrichting of effecten (Openbaar bod tot aankoop) gewijzigd werd op Donderdag 16 Augustus 2018 om 20 uur.</p>
	<p>ALUCI - LUCIBEL - EUR</p> <p>Lucibel: lève 2,48 millions d'euros Cercle Finance (18/07/2018)</p> <p>(CercleFinance.com) - Le groupe Lucibel annonce ce jour avoir levé 2,48 millions d'euros lors de son augmentation de capital avec maintien du droit préférentiel de souscription.</p> <p>1.548.535 actions nouvelles au prix unitaire de 1,60 euros ont été émises, correspondant à 78,02% du nombre de titres initialement offerts. Cette opération portera le capital social de la société à 12.068.496 euros.</p> <p>Les fonds collectés permettront, in fine, à l'entreprise de poursuivre ses efforts de recherche et développement, de commercialiser plus largement ses produits, et d'assurer le remboursement de ses emprunts dont les principales échéances concernent les exercices 2018 et 2019.</p>
	<p>SGSN - SGS SURVEILLANCE N - CHF</p> <p>SGS: des semestriels inférieurs aux attentes Cercle Finance (18/07/2018)</p> <p>(CercleFinance.com) - L'action SGS perdait 3% ce matin à la Bourse de Zurich alors que le géant suisse de la certification et de la conformité a publié des comptes intermédiaires un peu inférieurs aux attentes du marché.</p> <p>Au premier semestre, les ventes ont augmenté de 6,5%, dont 5,6% en données comparables, à 3,3 milliards de francs suisses. Les segments Minéraux et Institutions publiques ont notamment affiché des progressions respectives de 13,8 et 11,1%. Par ailleurs, sept acquisitions ont été finalisées.</p> <p>Le résultat opérationnel ajusté a pris 9,2% à 481 millions de francs, portant la marge à 14,6% (+ 0,4 point de pourcentage), mais le bénéfice net a à peine progressé (+ 1% à 296 millions ; 36,01 francs par action).</p> <p>Jugeant ces comptes en ligne avec ses attentes, SGS a enfin confirmé ses prévisions pour 2018, qui augurent notamment d'une 'solide' croissance organique et d'une amélioration de la marge opérationnelle ajustée hors changes.</p>

RF - EURAZEO - EUR



Eurazeo: devient actionnaire majoritaire de 2 RH

Cercle Finance (18/07/2018)

(CercleFinance.com) - Le groupe 2RH (holding des marques SHARK Helmets, Bering, Basgter, Segura & Cairn) vient de confirmer l'entrée à son capital en tant qu'actionnaire majoritaire d'Eurazeo PME. Eurazeo rejoint au capital NAXICAP ainsi que l'équipe dirigeante.

Le groupe 2 RH est le leader français de l'équipement moto et outdoor.

' Cette opération doit permettre à 2R Holding d'accélérer sa trajectoire de croissance en renforçant sa position de leader en France et en Europe en particulier grâce à des opérations de croissance externe ' indique le groupe.

Erwann Le Ligné, Directeur Associé - Membre du Directoire d'Eurazeo PME a déclaré: ' Eurazeo PME souhaite soutenir 2RH Group dans son ambition d'un doublement de taille d'ici 5 ans notamment par le soutien de l'innovation mais aussi par une accélération du développement international, notamment à travers des opérations de croissance externe '.

EZJ - EASYJET PLC ORD 27 2/7P - GBP



easyJet: revoit à la hausse ses prévisions annuelles

Cercle Finance (18/07/2018)

(CercleFinance.com) - La compagnie low-cost britannique easyJet a fait état ce mercredi matin de solides performances au titre du troisième trimestre, marqué notamment par une augmentation de 14% du chiffre d'affaires, celui-ci atteignant 1,6 milliard de livres sterling.

Le nombre de passagers transportés a par ailleurs augmenté de 9,3% pour atteindre 24,4 millions, grâce à une augmentation de la capacité de 8,9%, soit 26,2 millions de sièges (plus faible que prévu à cause des perturbations). Le taux de remplissage a, pour sa part, augmenté de 0,3 point, pour atteindre désormais 93,4%. Quant aux revenus auxiliaires (qui correspondent aux revenus générés par les options payantes commercialisées par les compagnies aériennes), ils ont augmenté de 21,1%.

Porté par ces résultats - et malgré 'les perturbations survenues dans toute l'Europe' -, easyJet annonce revoir ses attentes de bénéfice annuel d'exploitation avant impôts à la hausse pour l'exercice 2018 (se terminant le 30 septembre 2018) entre 550 millions et 590 millions de livres.

IGE - IGE + XAO - EUR



IGE+XAO : Déclaration du nombre total d'actions et de droits

Thomson Reuters (18/07/2018)

IGE+XAO Société Anonyme au capital de 5 467 823,90 euros Siège social : 16 Boulevard Déodat de Séverac 31770 COLOMIERS 338 514 987 RCS Toulouse SIRET : 338 514 987 000 76 - N° TVA intracommunautaire : FR 783.385.149.87
Information réglementée

Déclaration du nombre total d'actions et de droits de vote composant le capital social au 30 juin 2018

Conformément à l'article L.233-8 II du Code de Commerce et à l'article 223-16 du Règlement général de l'Autorité des Marchés Financiers

Toulouse, le 18 juillet 2018

Nombre total d'actions composant le capital social : 1 420 214

Nombre total de droits de vote :

Brut (1) : 1 420 664 NET (2) : 1 302 934

(1) Conformément à l'article 223-11 du Règlement général de l'AMF, le nombre total de droits de vote est calculé sur la base de l'ensemble des actions composant le capital social.

(2) Le nombre total net de droits de vote est calculé sur la base de l'ensemble des actions composant le capital social déduction faite des actions privées de droit de vote (actions auto-détenues notamment).

Aux seuils prévus par la loi, s'ajoute l'obligation statutaire de franchissements de seuils suivante: « Toute personne physique ou morale, agissant seule ou de concert, qui viendrait à détenir, au sens de l'article L. 233-9 du Code de Commerce, directement ou indirectement, un nombre d'actions ou de droits de vote égal ou supérieur à 0,5 % du capital ou des droits de vote de la Société est tenue, au plus tard avant la clôture des négociations du quatrième jour de bourse suivant le franchissement de seuil de déclarer à la Société par lettre recommandée avec demande d'avis de réception le nombre total d'actions et de droits de vote qu'elle possède. Cette personne devra également informer la Société, dans sa lettre de déclaration de franchissement de seuils, des précisions auxquelles il est fait référence au 3ème alinéa de l'article L. 233-7 I du Code de Commerce. Cette déclaration doit être renouvelée dans les conditions ci-avant, chaque fois qu'un nouveau seuil de 0,5 % est atteint ou franchi, à la hausse comme à la baisse, quelle qu'en soit la raison jusqu'au seuil de 5 % prévu à l'article L. 233-7 du Code de Commerce. A compter du franchissement du seuil de 5 % précité, une déclaration doit être effectuée dans les conditions identiques à celles mentionnées ci-avant, chaque fois qu'un nouveau seuil de 0,5 % est atteint ou franchi, à la hausse comme à la baisse quelle qu'en soit la raison. »

A PROPOS DU GROUPE IGE+XAO Depuis plus de 32 ans, le Groupe IGE+XAO conçoit, produit, commercialise et assure la maintenance d'une gamme de logiciels de Conception Assistée par Ordinateur (CAO), de gestion du cycle de vie 'Product Lifecycle Management' (PLM) et de simulation dédiée à l'électricité. Ces logiciels ont été élaborés pour aider les entreprises à concevoir et à maintenir la partie électrique de tout type d'installation. Ce type de CAO/PLM/Simulation est appelé 'CAO/PLM/Simulation Electrique'. Depuis mi-2014, avec le rachat de la société Prosyst, IGE+XAO propose une offre complète pour la simulation fonctionnelle des installations électriques. IGE+XAO représente 390 personnes dans le monde réparties sur 33 sites et dans 22 pays ainsi que plus de 88 600 licences diffusées dans le monde. IGE+XAO est une référence dans son domaine. Pour tout complément d'information : <http://www.ige-xao.com> CONTACTS IGE+XAO IGE+XAO, 16 boulevard Deodat de Severac - CS 90 312 - 31 773 COLOMIERS CEDEX Téléphone: +33 (0)5 62 74 36 36 - Fax : +33 (0)5 62 74 36 37 Site Web: www.ige-xao.com Les titres d'IGE+XAO sont cotés sur Euronext Paris - Compartiment B-Index CAC Mid& Small® - ISIN FR 000030827 Relations Investisseurs : Alain Di Crescenzo (Président Directeur Général) : +33 (0)5 62 74 36 36 Relation presse : Rozenn Nerrand-Destouches : +33 (0) 5 62 74 36 02

DG - VINCI - EUR




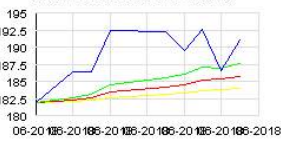



Vinci: optimisation d'une voie ferrée en République tchèque

Cercle Finance (18/07/2018)

Leleux Press Review

Thursday 19/7/2018



	<p>IGE - IGE + XAO - EUR</p> <p>IGE+XAO : Bilan semestriel du contrat de liquidité contracté Thomson Reuters (18/07/2018)</p> <p>IGE+XAO Société Anonyme au capital de 5 467 823,90 euros Siège social : 16 Boulevard Déodat de Séverac 31770 COLOMIERS 338 514 987 RCS Toulouse SIRET : 338 514 987 000 76 - N° TVA intracommunautaire : FR 783.385.149.87</p> <p>Information réglementée</p> <p>Bilan semestriel du contrat de liquidité contracté avec PORTZAMPARC Société de Bourse</p> <p>Toulouse, le 18 juillet 2018</p> <p>Au titre du contrat de liquidité confié par la société IGE+XAO à PORTZAMPARC Société de Bourse, à la date du 30 juin 2018, les moyens suivants figuraient au compte de liquidité : 1 897 titres IGE+XAO, Espèces : 208 681,95 euros</p> <p>Il est rappelé que lors de la mise en oeuvre, les moyens suivants figuraient au compte de liquidité :</p> <p>2 500 titres IGE+XAO 49 250 euros (Apport complémentaire de 50 000,00 euros le 14 octobre 2008) (Apport complémentaire de 50 000,00 euros le 22 janvier 2016)</p> <p>À PROPOS DU GROUPE IGE+XAO Depuis plus de 32 ans, le Groupe IGE+XAO conçoit, produit, commercialise et assure la maintenance d'une gamme de logiciels de Conception Assistée par Ordinateur (CAO), de gestion du cycle de vie « Product Lifecycle Management » (PLM) et de simulation dédiée à l'électricité. Ces logiciels ont été élaborés pour aider les associés à concevoir et à maintenir la partie électrique de tout type d'installation. Ce type de CAO/PLM/Simulation est appelé « CAO/PLM/Simulation Électrique ». Depuis mi-2014, avec le rachat de la société Prosyst, IGE+XAO propose une offre complète pour la simulation fonctionnelle des installations électriques. IGE+XAO représente 385 personnes dans le monde réparties sur 33 sites et dans 22 pays ainsi que plus de 88 600 licences diffusées dans le monde. IGE+XAO est une référence dans son domaine. Pour tout complément d'information : http://www.ige-xao.com</p> <p>CONTACTS IGE+XAO IGE+XAO, 16 boulevard Deodat de Severac - CS 90 312 - 31 773 COLOMIERS CEDEX Téléphone : +33 (0)5 62 74 36 36 - Fax : +33 (0)5 62 74 36 37 Site Web: www.ige-xao.com Les titres d'IGE+XAO sont cotés sur Euronext Paris - Compartiment B-Indice CAC Mid& Small® - ISIN FR 000030827 Relations investisseurs : Alain Di Crescenzo (Président Directeur Général) : +33 (0)5 62 74 36 36 Relation presse : Rozenn Nerrand-Destouches : +33 (0) 5 62 74 36 02 Général : +33 (0)5 62 74 36 36 Relation presse : Rozenn Destouches : +33 (0) 5 62 74 36 02</p>
	<p>1BR1 - UNIBAIL-RODAMCO-WE - EUR</p> <p>Unibail-R-W: BlackRock a réduit la ligne Cercle Finance (18/07/2018)</p> <p>(CercleFinance.com) - Un avis publié hier par l'Autorité des marchés financiers relaie la déclaration selon laquelle le 16 juillet, BlackRock a franchi en baisse les seuils des 10% du capital et des droits de vote d'Unibail-Rodamco-Westfield.</p> <p>A cette date, après une cession titres sur le marché, la méga-gestion américaine détenait 9,98% du capital et des droits de vote de la foncière.</p>
	<p>GOOGL - ALPHABET INC (CLASS A) - USD</p> <p>Alphabet: de nouveau dans le collimateur de la Commission Cercle Finance (18/07/2018)</p> <p>(CercleFinance.com) - Selon l'agence de presse Bloomberg, la Commission européenne serait sur le point d'infliger une amende record de cinq milliards de dollars (environ 4,3 milliards d'euros) à Google, principale filiale du géant technologique américaine Alphabet, dans le dossier Android.</p> <p>Selon l'agence de presse, l'amende sanctionnerait les pratiques anticoncurrentielles d'Android, le système d'exploitation mobile de Google, notamment en ce qui concerne la distribution des applications mobiles. La Commission enquêtait aussi sur la position dominante du moteur de recherche Google Search.</p> <p>La décision devrait être rendue publique en début d'après-midi, indique Bloomberg.</p>
	<p>ELUX B - ELECTROLUX B - SEK</p> <p>Electrolux: baisse du bénéfice d'exploitation trimestriel Cercle Finance (18/07/2018)</p> <p>(CercleFinance.com) - Le fabricant d'électroménager suédois Electrolux a publié ce mercredi un bénéfice d'exploitation plus faible pour le deuxième trimestre, tout en assurant être 'sur la bonne voie' malgré plusieurs vents contraires.</p> <p>Electrolux a ainsi fait état d'un bénéfice d'exploitation à 827 millions de couronnes suédoises au cours du dernier trimestre, contre 1,9 milliard de couronnes s'agissant de la même période en 2017.</p> <p>Le chiffre d'affaires net, pour sa part, a atteint 31,35 milliards de couronnes, en augmentation par rapport au deuxième trimestre 2017 (30,95 milliards de couronnes).</p> <p>Electrolux a indiqué que des prix plus élevés et des économies de coûts ont notamment contribué positivement à ses résultats, mais que ceux-ci ont été impactés par des coûts plus élevés pour les matières premières et des taux de change défavorables.</p>
	<p>NOKIA - NOKIA (FI) - EUR</p> <p>Nokia: déploie un réseau virtualisé aux Philippines Cercle Finance (18/07/2018)</p> <p>(CercleFinance.com) - Le groupe Nokia annonce ce jour déployer un réseau virtualisé aux Philippines, dans le cadre d'un partenariat entre Nuage Network et l'opérateur local Globe Telecom.</p> <p>Nuage Network a ainsi fourni une infrastructure SD-WAN, afin de proposer des services basés sur le cloud aux grandes entreprises et PME de l'archipel.</p>

Leleux Press Review

Thursday 19/7/2018



SPIE - SPIE - EUR

SPIE: installe un poste de transformation sous le Vrijthof

Cercle Finance (18/07/2018)

(CercleFinance.com) - Le groupe SPIE annonce ce jour avoir démarré les préparatifs pour l'installation d'un système d'alimentation électrique qui servira pour les événements organisés sur la place Vrijthof, à Maastricht.

Dans ce cadre, SPIE installera le premier poste de transformation souterrain des Pays-Bas, avec plus de 660 mètres de câbles électriques sous les pavés.

Les opérations commenceront véritablement après le salon de l'alimentation de Preuvenemint, qui se tiendra fin août. Elles devront être réalisées à temps pour l'ouverture de la saison du carnaval de la ville, le 11 novembre.



JNJ - JOHNSON & JOHNSON - USD

Johnson & Johnson: le Symtuza approuvé par la FDA

Cercle Finance (18/07/2018)

(CercleFinance.com) - Johnson & Johnson annonce ce jour que la Food and Drug Administration (FDA) des États-Unis a donné son approbation au Symtuza, le traitement du VIH-1 à un seul comprimé de sa filiale Janssen.

Le Symtuza avait été approuvé également par la Commission européenne quelques mois plus tôt, ainsi que par les autorités de santé canadiennes.



GOOGL - ALPHABET INC (CLASS A) - USD

Google: la Commission inflige une amende de 4.34 Mds€

Cercle Finance (18/07/2018)

(CercleFinance.com) - La Commission européenne inflige à Google une amende de 4.34 milliards d'euros pour pratiques illégales concernant les appareils mobiles Android en vue de renforcer la position dominante de son moteur de recherche.

' Depuis 2011, Google impose des restrictions illégales aux fabricants d'appareils Android et aux opérateurs de réseaux mobiles, afin de consolider sa position dominante sur le marché de la recherche générale sur l'internet ' indique la Commission.

' Google doit maintenant mettre effectivement fin à cette pratique dans les 90 jours, sous peine de se voir infliger des astreintes allant jusqu'à 5 % du chiffre d'affaires journalier moyen mondial d'Alphabet, sa société mère ' rajoute la Commission.

Margrethe Vestager, commissaire chargée de la politique de concurrence, a déclaré: ' L'affaire qui nous occupe porte sur trois types de restrictions imposées par Google aux fabricants d'appareils Android et aux opérateurs de réseaux pour faire en sorte que le trafic sur les appareils Android soit dirigé vers le moteur de recherche de Google. De cette manière, Google utilise Android comme un véhicule pour consolider la position dominante de son moteur de recherche. Ces pratiques ont privé ses concurrents de la possibilité d'innover et de lui livrer concurrence par leurs mérites. Elles ont privé les consommateurs européens des avantages d'une concurrence effective sur le marché important des appareils mobiles. Cette pratique est illégale au regard des règles de l'UE en matière de pratiques anticoncurrentielles.'



ASML - ASML HOLDING - EUR

ASML: solides résultats trimestriels

Cercle Finance (18/07/2018)

(CercleFinance.com) - ASML, entreprise néerlandaise spécialisée dans la fabrication d'équipements de production de semi-conducteurs, a annoncé mercredi des résultats supérieurs à ses attentes au titre du deuxième trimestre, grâce à une demande plus forte que prévue pour les systèmes de lithographie EUV (Extreme UltraViolet).

ASML a en effet réalisé un bénéfice net de 584 millions d'euros au second trimestre 2018, pour un chiffre d'affaires de 2,74 milliards d'euros, contre respectivement 540 millions et 2,28 milliards à la même période un an plus tôt.

'Après un excellent premier semestre 2018, nous nous attendons à ce que le second semestre soit encore plus solide, avec une rentabilité améliorée et une croissance continue dans les troisième et quatrième trimestres', a indiqué le groupe.

ASML vise ainsi un chiffre d'affaires net de 2,7 à 2,8 milliards d'euros au troisième trimestre et une marge brute de 47 à 48%.



SAF - SAFRAN - EUR

Safran: Air Lease a choisi le moteur LEAP-1A pour 34 A321neo

Cercle Finance (18/07/2018)

(CercleFinance.com) - Air Lease Corporation a choisi le moteur LEAP-1A de CFM International pour ses 34 avions Airbus A321neo précédemment annoncés dans une commande évaluée à un peu plus de 1,0 milliard de dollars américains.




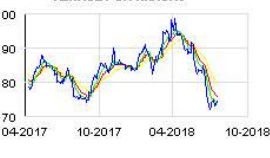

Air Lease Corporation (ALC) est spécialisé dans la location d'avions pour les compagnies aériennes du monde entier avec des solutions de location et de financement personnalisées.

Les moteurs LEAP sont utilisés actuellement par un grand nombre de compagnies. Il existe actuellement 61 compagnies aériennes exploitant plus de 385 avions sur les cinq continents.

Dans l'ensemble, la flotte a enregistré 1,5 million d'heures de vol. Le moteur offre une amélioration de 15% de l'efficacité énergétique, avec une réduction équivalente des émissions de CO₂, de la réduction du bruit et des émissions de NO_x.

Leleux Press Review

Thursday 19/7/2018

 <p>ALSTOM Historic</p>	<p>ALO - ALSTOM - EUR</p> <p>Alstom: a choisi Forsee Power pour ses bus Aptis Cercle Finance (18/07/2018)</p> <p>(CercleFinance.com) - Alstom annonce avoir choisi le fabricant français de batteries Forsee Power pour équiper les bus électriques Aptis. Les livraisons de série sont prévues à partir de 2019.</p> <p>¹ Forsee Power a été choisi pour sa technologie de pointe en termes de rendement et de densité, sa compétitivité et sa faculté à fournir un produit recyclable depuis la collecte jusqu'à la revalorisation des cellules ¹ indique le groupe.</p> <p>Alstom a mis au point des solutions de location longue durée de batteries donnant aux municipalités la possibilité d'avoir un moindre impact financier à l'achat de bus électriques.</p> <p>Sept sites Alstom en France ont contribué à la conception et à la fabrication d'Aptis : Duppigheim pour l'ingénierie d'ensemble, la carrosserie, les essais et l'homologation, Saint-Ouen pour l'intégration système, Tarbes pour la traction, Orans pour les moteurs, Villeurbanne pour les composants électroniques de la chaîne de traction, Reichshoffen pour la fabrication du module passagers central, le montage final et les essais de série. Enfin, le site Alstom de Vitrolles développe une des solutions de recharge (SRS).</p>
 <p>MORGAN STANLEY Historic</p>	<p>MS - MORGAN STANLEY - USD</p> <p>Morgan Stanley: bat le consensus au 2e trimestre Cercle Finance (18/07/2018)</p> <p>(CercleFinance.com) - Morgan Stanley a fait état, au titre du deuxième trimestre 2018, d'une augmentation de 39% de son résultat net, porté notamment par la hausse des revenus dans ses activités de négociation d'actions.</p> <p>Le bénéfice par action, référence aux Etats-Unis en matière de performances des entreprises, est ainsi passé de 87 cents à 1,30 dollar. C'est au-dessus du consensus, les économistes s'attendant plutôt à un BPA de 1,11 dollar.</p> <p>Notons, par ailleurs, que les revenus nets ont bondi de 12%, à 10,6 milliards de dollars au cours du trimestre (9,5 milliards à la même période en 2017).</p> <p>¹ Nous avons enregistré une croissance robuste de nos revenus et de nos bénéfices ce trimestre, et ce dans toutes les activités et toutes les zones géographiques ¹, a déclaré James P. Gorman, président-directeur général de Morgan Stanley.</p>
 <p>BOEING CY (US) Historic</p>	<p>BA - BOEING CY (US) - USD</p> <p>Boeing: VietJet commande cent 737 MAX Cercle Finance (18/07/2018)</p> <p>(CercleFinance.com) - Boeing a annoncé ce mercredi que la compagnie aérienne vietnamienne low-cost VietJet avait signé un protocole d'accord portant sur 100 avions supplémentaires 737 MAX, une transaction évaluée à plus de 12,7 milliards de dollars au prix catalogue.</p> <p>Les avions seront en majorité (80) des 737 MAX 10, contre vingt 737 MAX 8. Une fois l'accord conclu, VietJet deviendra le plus gros client de 737 MAX 10 en Asie, note Boeing.</p>
 <p>RENAULT SA Historic</p>	<p>RNO - RENAULT SA - EUR</p> <p>Renault: en hausse de 1,5%, les prévisions d'un analyste Cercle Finance (18/07/2018)</p> <p>(CercleFinance.com) - Le titre progresse de 1,5% à la Bourse de Paris. Oddo confirme son conseil à l'achat sur la valeur et son objectif de 120 E après l'annonce des ventes à fin juin 2018 et avant l'annonce des résultats du 1er semestre.</p> <p>Le groupe a vendu, durant le premier semestre de l'année, quelque 2,1 millions de véhicules (+9,8% par rapport à la même période en 2017) dans le monde, un 'record de ventes à l'international' selon le groupe français. La dynamique reste soutenue et meilleure que prévu en Europe. La situation est plus difficile sur les autres zones (Inde, Chine, Iran).</p> <p>Oddo table sur un résultat opérationnel stable à 1 819 ME. ¹ Nos chiffres sont proches du consensus recueilli par Renault (1 848ME) ¹. Le bureau d'analyses s'attend, en revanche, à une baisse du résultat net part du groupe (-19% à 1 933 ME) plus marquée que celle du consensus (-14% à 2 037 ME). ¹ Ce repli est lié à la baisse attendue de la contribution de Nissan ¹.</p> <p>¹ Le discours sur S2 sera probablement plus prudent sur le front des volumes (dynamique toujours favorable /EU, Russie et Brésil mais sur des bases plus élevées et arrêt des ventes en Iran, retournement /Argentine, faiblesse persistante /Inde et Chine) ¹.</p>
 <p>MDM PROMESSES Historic</p>	<p>MDM - MDM PROMESSES - EUR</p> <p>Maisons du Monde: titre en hausse, un analyste à l'achat Cercle Finance (18/07/2018)</p> <p>(CercleFinance.com) - Le titre Maisons du Monde évolue en territoire largement positif ce mercredi, gagnant environ 1,3% à Paris, une hausse favorisée notamment par l'initiation, par Bryan Garnier, d'une couverture à l'achat sur le titre.</p> <p>¹ Dans un univers du retail apathique, Maisons du Monde, dont le modèle est calqué sur le 'fast-fashion à la Inditex', est une valeur à jouer pour sa capacité à générer de la croissance rentable et créatrice de valeur. Le récent recul du titre, dû à des craintes entourant la croissance 2018, nous semble exagéré, notait ce matin l'analyste.</p> <p>¹ Nous attendons une croissance TCAM de 13% d'ici à 2020, équilibrée entre LfL et ouvertures. La pertinence du modèle commercial de Maisons du Monde, conjuguée à un rythme d'ouvertures soutenu, devrait en effet assurer au groupe de futurs gains de parts de marché.</p> <p>Bryan Garnier indique par ailleurs estimer la valeur intrinsèque du titre Maisons du Monde à 41 euros.</p>

Leleux Press Review

Thursday 19/7/2018

RUI - RUBIS - EUR

Rubis: léger rebond du titre, un analyste reste à l'achat

Cercle Finance (18/07/2018)

(CercleFinance.com) - Le titre reprend quelques couleurs aujourd'hui (+0,40%) après la chute hier de plus de 8%.

Le bureau d'études Oddo BHF revient sur le dossier Rubis, qui a perdu environ un quart de sa valeur relativement à son sommet annuel après la publication de notes de recherche inquiètes. Sans nier la réalité des doutes soulevés (Terminal, Iran), les analystes réduisent leur cible de 68 à 62 euros, mais confirment leur conseil d'achat.

Certes, l'activité Terminal (le stockage) était mal orientée au 1er trimestre, en raison de difficultés en France (Oddo BHF évoque 'des recettes impactées par un mauvais phasage de contrats, une absence de contango et une pression concurrentielle accrue') et en Turquie, où la filiale de Rubis souffre de 'la fermeture des frontières suite au référendum d'autonomie au Kurdistan irakien'.

Autre point : l'Iran, marché sur lequel Rubis est entré par une acquisition en début d'année. Selon Oddo BHF, l'investissement net est d'environ 30 millions d'euros, soit moins de 2% des fonds propres. En raison des sanctions américaines, une dépréciation est à craindre.

Cela étant, en dépit de ces mauvaises nouvelles 'jugées passagères par les dirigeants dans le stockage', Rubis se porte plutôt bien.

Certes, Oddo BHF réduit ses prévisions de résultats et n'attend plus, cette année, qu'une hausse du bénéfice net de 5%, d'où la baisse de l'objectif de cours. Mais même avec un PER 2018 de 17, le titre n'est pas jugé 'excessivement' valorisé. Même si le consensus bénéficiaire pour 2018, lui, pourrait encore s'ajuster à la baisse d'environ 7%.



ALGBE - GLOBAL BIOENERGIES - EUR

GLOBAL BIOENERGIES : BILAN SEMESTRIEL DU CONTRAT DE LIQUIDIT

Thomson Reuters (18/07/2018)

BILAN SEMESTRIEL DU CONTRAT DE LIQUIDITE AU 29/06/2018

Evry (France), le 18 juillet 2018- Global Bioenergies(Euronext Growth : ALGBE) présente le bilan semestriel du contrat de liquidité confié à la Société de Bourse Gilbert Dupont. Au 29 juin 2018, les moyens suivants figuraient au compte de liquidité : Nombre d'actions : 4.000 titresSolde en espèces du compte de liquidité : 45.136,54 EUR

Il est rappelé que lors du bilan semestriel du 29 décembre 2017, les moyens suivants figuraient au compte de liquidité : Nombre d'actions : 3.871 titresSolde en espèces du compte de liquidité : 53.318,32 EUR

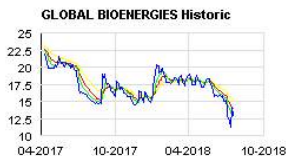
A propos de GLOBAL BIOENERGIES

Global Bioenergies est l'une des rares sociétés au monde et la seule en Europe à développer un procédé de conversion de ressources renouvelables en hydrocarbures par fermentation. La société s'est focalisée dans un premier temps sur la fabrication biologique d'isobutène, une des plus importantes briques élémentaires de la pétrochimie qui peut être convertie en carburants, plastiques, verre organique et élastomères. Global Bioenergies continue d'améliorer les performances de son procédé, mène des essais sur son démonstrateur industriel en Allemagne et prépare la première usine de pleine taille au travers d'une Joint-Venture avec Cristal Union nommée IBN-One. Global Bioenergies est cotée sur Euronext Growth à Paris (FR0011052257- ALGBE).

Recevez directement l'information de Global Bioenergies en vous inscrivant sur www.global-bioenergies.com

Suivez-nous sur Twitter : @GlobalBioenergi

Contact GLOBAL BIOENERGIES Samuel Dubruque Directeur Administratif et Financier Téléphone : 01 64 98 20 50
Courriel : invest@global-bioenergies.com



VLA - VALNEVA SE - EUR

VALNEVA :Transfert à Oddo BHF du contrat de liquidité initia

Thomson Reuters (18/07/2018)

Transfert à Oddo BHF du contrat de liquidité de Valneva initialement conclu avec Natixis

Nantes, France, 18 juillet 2018 -Valneva SE ('Valneva' ou 'le Groupe'), société de biotechnologie dédiée au développement, à la production et à la commercialisation de vaccins innovants, annonce aujourd'hui le transfert de son contrat de liquidité de la société Natixis à la société Oddo BHF, à compter du 2 juillet 2018.

Au terme du contrat de liquidité initialement confié à Natixis et portant sur les actions de la société Valneva (FR0004056851), les moyens suivants figuraient au compte de liquidité :78 992 titres ValnevaEUR70 609,98

Pour rappel, lors du dernier bilan semestriel, à la date du 29 décembre 2017, les moyens suivants figuraient au compte de liquidité :64 200 titres ValnevaEUR136 300,50

Par contrat en date du 25 juin 2018, la société Valneva a confié à Oddo BHF et Natixis la mise en oeuvre d'un contrat de liquidité et de surveillance de marché portant sur les actions ordinaires de Valneva. Conforme à la Charte de déontologie de l'AMAFI du 8 mars 2011 telle qu'approuvée par l'AMF le 21 mars 2011, ce contrat est effectif en date du 2 juillet 2018, pour une durée d'un an renouvelable par tacite reconduction.

Pour la mise en oeuvre du contrat de liquidité, les moyens suivants ont été alloués à Oddo BHF et affectés au compte de liquidité :78 992 titres ValnevaEUR70 609,98

A propos de Valneva SE Valneva est une société de biotechnologie spécialisée dans le développement, la production et la commercialisation de vaccins innovants. Le portefeuille de produits de Valneva inclut deux vaccins du voyageur, IXIARO®/JESPECT® contre l'encéphalite japonaise, et DUKORAL® dans la prévention du choléra et, dans certains pays, de la diarrhée causée par L'ETEC. Le groupe est également propriétaire de vaccins en développement dont le seul candidat vaccin contre la maladie de Lyme. Valneva compte plus de 450 employés et exerce ses activités depuis l'Autriche, la Suède, la Grande-Bretagne, la France, le Canada et les Etats-Unis. Pour plus d'information, consulter le site internet de la société www.valneva.com.

Information importante Ce communiqué de presse contient certaines déclarations prospectives relatives à l'activité de Valneva y compris en ce qui concerne l'avancée, le calendrier et l'achèvement de projets de recherche ou de développement et d'essais cliniques de candidats produits, la capacité de fabriquer et commercialiser des candidats produits et leur acceptation par le marché, la capacité à protéger la propriété intellectuelle et à travailler sans enfreindre les droits de propriété intellectuelle de tiers, les estimations de rendement et les estimations futures concernant les pertes d'exploitation anticipées, les revenus futurs, les besoins en capitaux et autres besoins additionnels de financement. En outre, même si les résultats réels ou le développement de Valneva sont conformes aux énoncés prospectifs contenus dans ce communiqué de presse, ces résultats ou évolutions de Valneva peuvent ne pas être représentatifs du futur. Dans certains cas, vous pouvez identifier les énoncés prospectifs par des termes comme « pourrait », « devrait », « s'attend à », « anticipe », « croit », « a l'intention », « estime », « vise », « cible » ou des mots similaires. Ces énoncés prospectifs sont basés en grande partie sur les attentes actuelles de Valneva à la date du présent communiqué et sont assujettis à un certain nombre de risques et incertitudes connus et inconnus ainsi qu'à d'autres facteurs qui pourraient faire que les résultats réels, le rendement ou les réalisations réels diffèrent considérablement des résultats futurs, des performances ou réalisations futurs, exprimés ou sous-entendus par ces énoncés prospectifs. En particulier, les attentes de Valneva pourraient être affectées par, entre autres, des incertitudes liées au développement et à la fabrication de vaccins, à des résultats d'essais cliniques inattendus, des actions réglementaires inattendues ou des retards, à la concurrence en général, aux fluctuations monétaires, à l'impact de la crise mondiale et européenne du crédit, et à la capacité à obtenir ou à conserver un brevet ou toute autre protection de propriété intellectuelle. Compte tenu de ces risques et incertitudes, il ne peut y avoir aucune assurance que les énoncés prospectifs formulés dans le présent communiqué seront effectivement réalisés. Valneva fournit les informations contenues dans ce communiqué de presse à la date de celui-ci et décline toute intention ou obligation de mettre à jour ou de réviser publiquement tout énoncé prospectif, que ce soit en raison de nouvelles informations, d'événements futurs ou pour d'autres raisons.



SOI - SOITEC - EUR

Soitec: le chiffre d'affaires trimestriel en hausse de 41%

Cercle Finance (18/07/2018)

(CercleFinance.com) - Soitec, entreprise spécialisée dans la conception et la production de matériaux semi-conducteurs, a fait état ce mercredi soir d'un chiffre d'affaires consolidé de 91,9 millions d'euros pour le premier trimestre de l'exercice 2018-2019.

Celui-ci est en hausse de 32% par rapport au chiffre d'affaires de 69,9 millions d'euros réalisé au premier trimestre de l'exercice 2017-2018. Cela correspond à une progression de 41% à taux de change constants.

'Par rapport au 1er trimestre de l'exercice 2017-2018 et à taux de change constants, les ventes de plaques de 200 mm ont enregistré une solide croissance à deux chiffres tandis que les ventes de plaques de 300 mm ont doublé. Ceci se traduit par la poursuite du rééquilibrage de la répartition des ventes de Soitec : la part des plaques de 300 mm dans le chiffre d'affaires total est passée de 30% au 1er trimestre de l'exercice 2017-2018 à 43% au 1er trimestre de l'exercice 2018-2019 ; en conséquence, la part des ventes de plaques de 200 mm a diminué, passant de 67% à 55% du chiffre d'affaires total', précise Soitec.



SAN - SANOFI - EUR

Informations relatives au nombre total de droits de vote et

Thomson Reuters (18/07/2018)

Informations relatives au nombre total de droits de vote et d'actions prévues par l'article L. 233-8 II du Code de commerce et l'article 223-16 du Règlement général de l'Autorité des Marchés Financiers

Sanofi Société anonyme au capital de 2 497 916 734 EUR Siège social : 54, rue La Boétie - 75008 Paris 395 030 844 R.C.S. Paris

* en application de l'article 223-11 du Règlement général de l'Autorité des Marchés Financiers.

Ces informations sont également disponibles sur le site internet de sanofi, rubrique « Information réglementée » :<https://www.sanofi.com/fr/investisseurs/action-sanofi-et-adrs/action-sanofi/droits-de-vote-et-actions/>



ALLHB - HOTEL REGINA PARIS - EUR

Les Hôtels Baverez : Information Trimestrielle 2e trimestre

Thomson Reuters (18/07/2018)

LES HOTELS BAVEREZ S.A. 2, place des Pyramides 75001 PARIS Capital EUR 10.127.050 - Code NAF 5510 Z R.C.S. PARIS 572 158 558

ISIN : FR 0007080254 Mnémonique : ALLHB EURONEXT Growth

Communiqué, Paris le 18 juillet 2018

COMMUNIQUE : INFORMATION TRIMESTRIELLE - 2e TRIMESTRE 2018

Variation du Chiffre d'affaires au 30 juin 2018 : + 5,72%

Le chiffre d'affaires des trois établissements s'élève à 14,5 millions d'euros au 30 juin 2018. Il était de 13,7 millions d'euros au 30 juin 2017, soit une progression de 5,72%.

L'Hôtel Regina voit son chiffre d'affaires augmenter de 9 % avec une progression de 2,6 % de son prix moyen, une augmentation de 1.4 points de taux d'occupation qui s'élève à 81,4% au 30 juin 2018 ; et en conséquence une augmentation du RevPar de 4,3 %. L'hôtel Regina a su maintenir un niveau élevé d'activité sur ce premier semestre avec des événements dans la mode notamment, et a terminé un programme de refonte complet du sous-sol avec la création d'un salon destiné aux séminaires et banquets et d'un espace de bien-être qui comporte un sauna et un hammam, et également un espace de fitness que nos clients réclamaient et qui les accueille dès fin juin pendant leurs séjours dans l'hôtel.

L'Hôtel Majestic - spa réalise une belle performance avec une augmentation de 32 % de chiffre d'affaires sur le semestre. Son taux d'occupation gagne 17.6 points comparé à l'an dernier avec un prix moyen en baisse de 5,5 %, son RevPar progresse de 22,9 %. L'hôtel Majestic-Spa a réouvert toutes les chambres à la vente avec la mise en service de la 52e clé fin février 2018. Il a profité de cet hiver pour rénover son Spa afin de pouvoir toujours accueillir ses clients dans un meilleur confort et avec de nouvelles installations de fitness.

Le chiffre d'affaires de l'Hôtel Raphael perd 10 % sur ce semestre par rapport à l'an dernier, les travaux entrepris sur l'hiver et le début du printemps nous ont obligé à fermer presque 40% des chambres à la vente ainsi que certains salons pour que notre clientèle ne souffre pas du bruit et des désagréments de ces travaux. Le taux d'occupation perd 7 points et le prix moyen augmente de 3,76% de sorte que le RevPar baisse de 7,7% au 30 juin 2018. L'hôtel Raphael a réalisé le ravalement de sa façade avec reprise des pierres extérieures. Il a réaménagé complètement sa Terrasse pour une ouverture début mai 2018 dans un environnement totalement repensé et a rénové 2 ascenseurs de service. Tous ces travaux se sont terminés au mois de mai 2018 et déjà sur le mois de juin 2018 l'activité reprend très vite avec un TO supérieur de 7.7 points par rapport à juin 2017 et un chiffre d'affaires supérieur de 16% sur le mois de juin comparé à l'an dernier.

Le Taux d'Occupation d'ensemble sur chambres disponibles pour la société s'établit donc à 71,32 % au 30 juin 2018 pour 69,41% au 30 juin 2017. Le prix moyen hors taxes s'élève à 367,75 EUR pour 363,37 EUR l'an dernier à la même date. Le RevPar (Revenu par chambre) s'établit à 262,29 EUR. Il était de 252,21 EUR hors taxes au 30 juin 2017.

Faits marquants du trimestre

Assemblée Générale du 14 juin 2018

L'Assemblée générale des actionnaires s'est tenue le 14 juin 2018 et a approuvé les comptes annuels 2017 présentant un bénéfice de 1 560 KEUR. Elle a approuvé la décision de verser un dividende de 0,16 euro par action à la date du 28 juin 2018.

Travaux

Comme évoqué ci-dessus, les gros travaux engagés cet hiver dans les trois hôtels sont terminés et ont été réceptionnés sur ce second trimestre 2018. Tous les espaces bloqués pour les travaux ont été remis en service en mai et juin 2018.



MAN - MANUTAN - EUR

Manutan International : Chiffre d'Affaires du 3ème TRIMESTRE

Thomson Reuters (18/07/2018)

Gonesse, le 18 Juillet 2018 GROUPE MANUTAN

Chiffre d'Affaires du 3ème TRIMESTRE 2017/2018

La dynamique de croissance enregistrée depuis le début de l'exercice se poursuit sur l'ensemble des zones du Groupe au troisième trimestre. A change, périmètre et jours constants, le chiffre d'affaires du Groupe est en hausse de 8,4% (impact de change de -0.7% et pas d'effet jour) par rapport à la même période de l'exercice 2016/2017.

A la fin du troisième trimestre 2017/2018, l'activité du Groupe Manutan est en hausse de 5,8% (+6,8% à change, périmètre et jours constants) par rapport à la même période de l'exercice 2016/2017. Le chiffre d'affaires s'établit ainsi à 541 267 milliers d'euros contre 511 396 milliers d'euros en 2017.

Du point de vue de ses zones opérationnelles, le Groupe présente un paysage homogène :

La poursuite de la dynamique de croissance du chiffre d'affaires s'affiche sur l'ensemble des zones opérationnelles du Groupe.

Avec une situation financière toujours très solide et l'ambition de soutenir sa croissance rentable, le Groupe continuera à mettre en oeuvre sa stratégie de développement en renforçant tout particulièrement son leadership sur l'e-commerce B2B. Le groupe poursuit ses investissements moyen terme notamment dans la technologie, l'offre produit, la supply chain et le développement de ses collaborateurs.

A propos du groupe Manutan Groupe familial créé en 1966, Manutan figure parmi les leaders européens de la distribution multicanale d'équipements et consommables pour les entreprises et les collectivités. Son offre de produits et services, l'une des plus larges d'Europe, lui permet de couvrir l'ensemble des besoins de ses clients et de les accompagner dans l'optimisation de leurs achats indirects. Avec 25 filiales implantées dans 17 pays d'Europe, le groupe compte plus de 2 200 collaborateurs et réalise un chiffre d'affaires de 709 millions d'EUR en 2016/2017. Manutan France et Belgique ont été labellisées Best Workplaces 2018. Manutan International est une société cotée sur Euronext Paris - compartiment B - ISIN : FR0000032302-MAN.www.manutan.com Prochain rendez-vous : publication du chiffre d'affaires du 4ème semestre 2017/2018 : le 18 Octobre 2018 (après clôture du marché)



Leleux Press Review

Thursday 19/7/2018

ILD - ILIAD - EUR

[Communiqué de presse Iliad] Iliad Italie, #RivoluzioneIliad

Thomson Reuters (18/07/2018)

Paris, le 18 juillet 2018

Iliad Italie #RivoluzioneIliad : déjà 1 million d'abonnés mobiles

Le Groupe Iliad est heureux d'annoncer qu'Iliad Italie a franchi le premier million d'abonnés, 50 jours seulement après son lancement.

Fort du succès de ce lancement, Iliad Italie a décidé d'étendre son offre commerciale au prix de 5,99EUR/mois aux 200 000 prochains abonnés.

A propos d'Iliad

Le Groupe Iliad est la maison-mère de Free, l'inventeur de la Freebox, le 1er boîtier multiservices sur l'ADSL. Free est à l'origine de nombreuses innovations sur le marché de l'accès Haut Débit et Très Haut Débit (VoIP, IPTV, forfaitisation des appels vers de nombreuses destinations). Free propose des offres simples et innovantes au meilleur prix. La Freebox Révolution, la 6ème génération de Freebox intégrant notamment un NAS et un lecteur Blu-Ray™ est complétée par la Freebox mini 4K, 1ère box Android TV™ et 4K sur le marché français. Depuis janvier 2012, Free démocratise l'usage du mobile avec des offres simples, sans engagement et à un prix très attractif. Free compte plus de 20 millions d'abonnés (dont 6,5 millions d'abonnés Haut Débit et Très Haut Débit et 13,8 millions d'abonnés mobiles au 31/03/2018). Le Groupe est devenu le 4ème opérateur de réseau mobile en Italie où il s'est lancé le 29 mai 2018 sous la marque Iliad.



ALESK - ESKER - EUR

#Futur40 : Forbes France décerne à Esker le prix de la Croix

Thomson Reuters (18/07/2018)

Lyon, le 18 juillet -Esker, un des principaux éditeurs mondiaux de solutions de dématérialisation des documents de gestion, s'est vu décerner le prix de la croissance lors de la 5ème édition des Trophées Futur40 organisée par Forbes France, récompensant les 40 PME et ETI françaises pour leurs performances économiques durant leurs 3 derniers exercices. C'est à l'occasion de l'International Financial Forum organisé par Paris Europlace à Paris le 11 juillet, que s'est tenue la 5ème remise des Trophées Futur40 2018 initiée par le magazine Forbes et PME Finance-Europe Entrepreneurs et en partenariat avec Euronext, Morningstar, RSM, F2IC. Préalablement sélectionnés et classés selon leurs taux de croissance moyens sur les 3 dernières années par Morningstar, les futurs lauréats ont ensuite fait l'objet d'une seconde analyse par le cabinet RSM et enfin été présentés au comité de pilotage composé des partenaires sélectionnant parmi elles, les 40 entreprises désignées championnes de la croissance. Nous sommes ravis de faire partie des lauréats des Trophées Futur40 récompensant notre réussite, et ceci d'autant plus que notre croissance est essentiellement organique. Le succès d'Esker va de pair avec nos efforts quotidiens pour proposer à nos clients des solutions innovantes et efficaces mais également avec le professionnalisme de nos équipes sur chacun des projets qui nous sont confiés. Jean-Michel Bérard, Président du Directoire d'Esker Pour rappel En 2017, le chiffre d'affaires d'Esker a progressé de 15,3% pour atteindre 76,1 millions d'euros. Cette performance résulte du succès des solutions de dématérialisation Cloud qui représentent 85% de l'activité. Une croissance qui permet à Esker d'accélérer le déploiement de ses solutions grâce au développement de partenariats commerciaux et de renforcer ses rangs grâce à des investissements dans ses ressources humaines. A propos d'Esker Esker est un des principaux éditeurs mondiaux de solutions de dématérialisation des documents en mode Cloud. Parce que la transformation numérique est aussi cruciale pour les départements financiers et services clients des entreprises, Esker les accompagne afin d'automatiser et optimiser leurs cycles de gestion Order-to-Cash et Purchase-to-Pay (comptabilité clients, fournisseurs, achats...). Développée sur la base de technologies innovantes d'intelligence artificielle et de robotisation, la solution Cloud d'Esker est utilisée par plus de 6 000 entreprises dans le monde à qui elle procure de nombreux bénéfices (gains de productivité, visibilité accrue sur leur activité, réduction des risques de fraude, meilleure collaboration en interne, avec leurs clients et leurs fournisseurs...). Présent en Europe, en Amérique du Nord, en Asie/Pacifique et en Amérique du Sud, Esker a réalisé 76,1 millions d'euros de chiffre d'affaires en 2017 dont 61% à l'international. Esker est cotée sur Euronext Growth™ à Paris (Code ISIN FR0000035818) et bénéficie du label d'entreprise innovante décerné par bpifrance (N° 3684151/1).



CA - CARREFOUR (FR) - EUR

Carrefour: réalise l'acquisition de So.bio

Cercle Finance (18/07/2018)

(CercleFinance.com) - Carrefour annonce l'acquisition de So.bio, chaîne de magasins spécialisée dans la distribution de produits biologiques.

So.bio compte actuellement huit points de vente dans le sud ouest de la France et deux nouveaux magasins ouvriront dans les prochains mois. Carrefour a l'ambition de développer cette enseigne et de l'étendre sur le territoire français précisée le groupe.

So.bio est un des meilleurs concepts de magasin bio spécialisé en France en raison de la qualité de son offre produits, de son positionnement prix, du savoir-faire de ses équipes et de sa gestion efficace a déclaré, Benoit Soury, Directeur Marché Bio Carrefour.



ALVIV - VISIATIV - EUR

Visiativ: finalise l'acquisition d'Audros Technology





Cercle Finance (18/07/2018)

(CercleFinance.com) - Visiativ annonce ce jour la finalisation de l'acquisition de 80% du capital d'Audros Technology, éditeur pure-player d'applications orientées gestion de données techniques.

Basée à Lyon, Audros Technology regroupe 25 collaborateurs et a réalisé un chiffre d'affaires de 3 millions d'euros en 2017, dont 15% à l'international.

Cette acquisition vient renforcer le cœur technologique de la plateforme Moovapps, véritable générateur d'apps. En outre, avec plus de 200 clients PME-PMI et ETI représentant environ 15.000 utilisateurs, la qualité du portefeuille de clients d'Audros Technology offre de nombreuses possibilités de cross-selling pour le Groupe, commente Visiativ.



 <p>GL EVENTS Historic</p>	<p>GLO - GL EVENTS - EUR</p> <p>GL events: confirme son objectif de CA en 2018 Cercle Finance (18/07/2018)</p> <p>(CercleFinance.com) - Le chiffre d'affaires s'élève à 544,9ME au 30 juin 2018, en croissance de 9.9% par rapport au 1er semestre 2017. Après retraitement des mouvements de périmètre (2.8 %) et de l'impact des taux de change (-2.2 %), le chiffre d'affaires proforma progresse de 9.3%.</p> <p>Le chiffre d'affaires à l'international est en nette progression, il représente 49 % de l'activité contre 43 % au 30 juin 2017.</p> <p>GL events Live réalise un chiffre d'affaires de 283,6ME en croissance de 23,6% (17.8% à pcc). GL events Exhibitions enregistre un chiffre d'affaires de 98,7ME, quasi stable par rapport au 1er semestre 2017 (+1,1% à pcc) et en progression de +25,8% par rapport à fin juin 2016.</p> <p>GL events Venues réalise un chiffre d'affaires semestriel de 162,7ME stable par rapport à fin juin 2017 (+1.2% à pcc). La dynamique constatée au 1er semestre et un calendrier d'événements déjà programmés pour les six prochains mois, permettent au Groupe de confirmer son ambition de chiffre d'affaires supérieur au milliard d'euros pour l'année 2018' indique le groupe.</p>
 <p>MANUTAN Historic</p>	<p>MAN - MANUTAN - EUR</p> <p>Manutan: hausse du chiffre d'affaires trimestriel Cercle Finance (18/07/2018)</p> <p>(CercleFinance.com) - Le chiffre d'affaires de Manutan s'est élevé à 541,3 millions d'euros au titre des 3 premiers trimestres de son exercice 2017/2018, contre 511,4 millions l'an passé à la même époque, a indiqué l'entreprise via un communiqué diffusé ce mercredi après Bourse.</p> <p>Sur le seul troisième trimestre, les revenus du groupe de distribution multicanale d'équipements pour les entreprises et les collectivités sont ressortis à 184 millions d'euros, en croissance de 8,4% à périmètre et change constant.</p> <p>'La poursuite de la dynamique de croissance du chiffre d'affaires s'affiche sur l'ensemble des zones opérationnelles du Groupe. Avec une situation financière toujours très solide et l'ambition de soutenir sa croissance rentable, le Groupe continuera à mettre en oeuvre sa stratégie de développement en renforçant tout particulièrement son leadership sur l'e-commerce B2B. Le groupe poursuit ses investissements moyen terme notamment dans la technologie, l'offre produit, la supply chain et le développement de ses collaborateurs', commente Manutan.</p>
 <p>FIGEAC AERO Historic</p>	<p>FGA - FIGEAC AERO - EUR</p> <p>Figeac Aéro: création d'une unité de production en Chine Cercle Finance (18/07/2018)</p> <p>(CercleFinance.com) - Figeac Aéro et Shandong Nanshan Aluminium, un des leaders de la production d'aluminium, annoncent la création d'une unité de production en Joint-Venture en Chine destinée à concevoir et produire des pièces en aluminium.</p> <p>Cette Joint-Venture au capital de 20 MUSD sera financée sur fonds propres et codétenue à 50%.</p> <p>L'unité industrielle produira des pièces usinées en aluminium de moyenne et grande dimension pour l'industrie aéronautique et aérospatiale.</p> <p>' Ce partenariat industriel représente une avancée décisive pour Figeac Aéro qui deviendra le premier sous-traitant français à s'implanter sur le marché chinois, en passe de devenir un des marchés les plus prometteurs au monde. Shandong Nanshan Aluminium Co. Ltd, s'adosse ainsi à un partenaire de référence des grands industriels de l'aéronautique dans un secteur d'activité à fort potentiel de développement ' indique le groupe.</p>
 <p>MANUTAN Historic</p>	<p>MAN - MANUTAN - EUR</p> <p>CORRECTION:Manutan International : Chiffre d'Affaires du 3è Thomson Reuters (18/07/2018)</p> <p>Il s'agit d'une correction du communiqué 18:05 18.07.2018 CEST. Explication de la modification: Ajout de l'impact effet jour sur le T3 en commentaires. Pas de modification des données dans les tableaux.</p> <p>Gonesse, le 18 Juillet 2018 GROUPE MANUTAN</p> <p>Chiffre d'Affaires du 3ème TRIMESTRE 2017/2018</p> <p>La dynamique de croissance enregistrée depuis le début de l'exercice se poursuit sur l'ensemble des zones du Groupe au troisième trimestre. A change, périmètre et jours constants, le chiffre d'affaires du Groupe est en hausse de 8,4% (impact de change de -0.7% et effet jour de +0.7%) par rapport à la même période de l'exercice 2016/2017.</p> <p>A la fin du troisième trimestre 2017/2018, l'activité du Groupe Manutan est en hausse de 5,8% (+6,8% à change, périmètre et jours constants) par rapport à la même période de l'exercice 2016/2017. Le chiffre d'affaires s'établit ainsi à 541 267 milliers d'euros contre 511 396 milliers d'euros en 2017.</p> <p>Du point de vue de ses zones opérationnelles, le Groupe présente un paysage homogène :</p> <p>La poursuite de la dynamique de croissance du chiffre d'affaires s'affiche sur l'ensemble des zones opérationnelles du Groupe.</p> <p>Avec une situation financière toujours très solide et l'ambition de soutenir sa croissance rentable, le Groupe continuera à mettre en oeuvre sa stratégie de développement en renforçant tout particulièrement son leadership sur l'e-commerce B2B. Le groupe poursuit ses investissements moyen terme notamment dans la technologie, l'offre produit, la supply chain et le développement de ses collaborateurs.</p> <p>A propos du groupe Manutan Groupe familial créé en 1966, Manutan figure parmi les leaders européens de la distribution multicanale d'équipements et consommables pour les entreprises et les collectivités. Son offre de produits et services, l'une des plus larges d'Europe, lui permet de couvrir l'ensemble des besoins de ses clients et de les accompagner dans l'optimisation de leurs achats indirects. Avec 25 filiales implantées dans 17 pays d'Europe, le groupe compte plus de 2 200 collaborateurs et réalise un chiffre d'affaires de 709 millions d'EUR en 2016/2017. Manutan France et Belgique ont été labellisées Best Workplaces 2018. Manutan International est une société cotée sur Euronext Paris - compartiment B - ISIN : FR0000032302-MAN.www.manutan.com Prochain rendez-vous : publication du chiffre d'affaires du 4ème semestre 2017/2018 : le 18 Octobre 2018 (après clôture du marché)</p>