

Leleux Press Review

Thursday 21/2/2019



<p>B20 Intraday</p>	<p align="center">BEL 20 (Belgium)</p> <table border="1"> <tr> <td>Last Price</td> <td>3615,86</td> <td>Minimum Price</td> <td>1046,07 (02/09/1992)</td> <td>Maximum Price</td> <td>4759,01 (23/05/2007)</td> </tr> <tr> <td>Gainers</td> <td align="center">16</td> <td>Losers</td> <td align="center">4</td> <td></td> <td></td> </tr> <tr> <td>GBL (BE)</td> <td>83,60 ▲</td> <td>+0,82%</td> <td>GALAPAGOS</td> <td>90,20 ▼</td> <td>-0,77%</td> </tr> <tr> <td>ONTEX GROUP NV</td> <td>18,78 ▲</td> <td>+0,69%</td> <td>COFINIMMO (BE)</td> <td>115,60 ▼</td> <td>-0,51%</td> </tr> <tr> <td>SOFINA SA</td> <td>173,80 ▲</td> <td>+0,57%</td> <td>COLRUYT</td> <td>62,24 ▼</td> <td>-0,06%</td> </tr> </table>	Last Price	3615,86	Minimum Price	1046,07 (02/09/1992)	Maximum Price	4759,01 (23/05/2007)	Gainers	16	Losers	4			GBL (BE)	83,60 ▲	+0,82%	GALAPAGOS	90,20 ▼	-0,77%	ONTEX GROUP NV	18,78 ▲	+0,69%	COFINIMMO (BE)	115,60 ▼	-0,51%	SOFINA SA	173,80 ▲	+0,57%	COLRUYT	62,24 ▼	-0,06%
Last Price	3615,86	Minimum Price	1046,07 (02/09/1992)	Maximum Price	4759,01 (23/05/2007)																										
Gainers	16	Losers	4																												
GBL (BE)	83,60 ▲	+0,82%	GALAPAGOS	90,20 ▼	-0,77%																										
ONTEX GROUP NV	18,78 ▲	+0,69%	COFINIMMO (BE)	115,60 ▼	-0,51%																										
SOFINA SA	173,80 ▲	+0,57%	COLRUYT	62,24 ▼	-0,06%																										
<p>CAC Intraday</p>	<p align="center">CAC 40 (France)</p> <table border="1"> <tr> <td>Last Price</td> <td>5195,95</td> <td>Minimum Price</td> <td>2693,21 (23/09/2011)</td> <td>Maximum Price</td> <td>7347,94 (21/10/2009)</td> </tr> <tr> <td>Gainers</td> <td align="center">33</td> <td>Losers</td> <td align="center">7</td> <td></td> <td></td> </tr> <tr> <td>SODEXO</td> <td>95,88 ▲</td> <td>+0,99%</td> <td>CARREFOUR (FR)</td> <td>17,90 ▼</td> <td>-0,94%</td> </tr> <tr> <td>DASSAULT SYSTEMES (F</td> <td>128,60 ▲</td> <td>+0,98%</td> <td>SANOFI</td> <td>74,20 ▼</td> <td>-0,62%</td> </tr> <tr> <td>VINCI</td> <td>81,04 ▲</td> <td>+0,94%</td> <td>ATOS ORIGIN (FR)</td> <td>82,86 ▼</td> <td>-0,26%</td> </tr> </table>	Last Price	5195,95	Minimum Price	2693,21 (23/09/2011)	Maximum Price	7347,94 (21/10/2009)	Gainers	33	Losers	7			SODEXO	95,88 ▲	+0,99%	CARREFOUR (FR)	17,90 ▼	-0,94%	DASSAULT SYSTEMES (F	128,60 ▲	+0,98%	SANOFI	74,20 ▼	-0,62%	VINCI	81,04 ▲	+0,94%	ATOS ORIGIN (FR)	82,86 ▼	-0,26%
Last Price	5195,95	Minimum Price	2693,21 (23/09/2011)	Maximum Price	7347,94 (21/10/2009)																										
Gainers	33	Losers	7																												
SODEXO	95,88 ▲	+0,99%	CARREFOUR (FR)	17,90 ▼	-0,94%																										
DASSAULT SYSTEMES (F	128,60 ▲	+0,98%	SANOFI	74,20 ▼	-0,62%																										
VINCI	81,04 ▲	+0,94%	ATOS ORIGIN (FR)	82,86 ▼	-0,26%																										
<p>AEX Intraday</p>	<p align="center">AEX (The Netherlands)</p> <table border="1"> <tr> <td>Last Price</td> <td>540,03</td> <td>Minimum Price</td> <td>194,99 (09/03/2009)</td> <td>Maximum Price</td> <td>806,41 (21/10/2009)</td> </tr> <tr> <td>Gainers</td> <td align="center">16</td> <td>Losers</td> <td align="center">9</td> <td></td> <td></td> </tr> <tr> <td>AEGON NV (NL)</td> <td>4,67 ▲</td> <td>+0,71%</td> <td>ABN AMRO GROUP</td> <td>20,73 ▼</td> <td>-0,81%</td> </tr> <tr> <td>ROYAL DUTCH SHELL A</td> <td>27,91 ▲</td> <td>+0,64%</td> <td>GALAPAGOS</td> <td>90,20 ▼</td> <td>-0,77%</td> </tr> <tr> <td>ALTICE EUROPE NV</td> <td>1,86 ▲</td> <td>+0,62%</td> <td>AHOLD DELHAIZE</td> <td>22,92 ▼</td> <td>-0,52%</td> </tr> </table>	Last Price	540,03	Minimum Price	194,99 (09/03/2009)	Maximum Price	806,41 (21/10/2009)	Gainers	16	Losers	9			AEGON NV (NL)	4,67 ▲	+0,71%	ABN AMRO GROUP	20,73 ▼	-0,81%	ROYAL DUTCH SHELL A	27,91 ▲	+0,64%	GALAPAGOS	90,20 ▼	-0,77%	ALTICE EUROPE NV	1,86 ▲	+0,62%	AHOLD DELHAIZE	22,92 ▼	-0,52%
Last Price	540,03	Minimum Price	194,99 (09/03/2009)	Maximum Price	806,41 (21/10/2009)																										
Gainers	16	Losers	9																												
AEGON NV (NL)	4,67 ▲	+0,71%	ABN AMRO GROUP	20,73 ▼	-0,81%																										
ROYAL DUTCH SHELL A	27,91 ▲	+0,64%	GALAPAGOS	90,20 ▼	-0,77%																										
ALTICE EUROPE NV	1,86 ▲	+0,62%	AHOLD DELHAIZE	22,92 ▼	-0,52%																										
<p>DAX Intraday</p>	<p align="center">DAX (Germany)</p> <table border="1"> <tr> <td>Last Price</td> <td>11401,97</td> <td>Minimum Price</td> <td>10279,20 (27/12/2018)</td> <td>Maximum Price</td> <td>13596,89 (23/01/2018)</td> </tr> <tr> <td>Gainers</td> <td align="center">25</td> <td>Losers</td> <td align="center">5</td> <td></td> <td></td> </tr> <tr> <td>THYSSENKRUPP AG O.N.</td> <td>13,28 ▲</td> <td>+0,91%</td> <td>VONOVIA SE</td> <td>43,93 ▼</td> <td>-0,49%</td> </tr> <tr> <td>BAYER</td> <td>68,36 ▲</td> <td>+0,82%</td> <td>INFINEON (DE)</td> <td>19,69 ▼</td> <td>-0,37%</td> </tr> <tr> <td>HENKEL KGAA (DE)</td> <td>88,52 ▲</td> <td>+0,77%</td> <td>E.ON SE (DE)</td> <td>9,67 ▼</td> <td>-0,29%</td> </tr> </table>	Last Price	11401,97	Minimum Price	10279,20 (27/12/2018)	Maximum Price	13596,89 (23/01/2018)	Gainers	25	Losers	5			THYSSENKRUPP AG O.N.	13,28 ▲	+0,91%	VONOVIA SE	43,93 ▼	-0,49%	BAYER	68,36 ▲	+0,82%	INFINEON (DE)	19,69 ▼	-0,37%	HENKEL KGAA (DE)	88,52 ▲	+0,77%	E.ON SE (DE)	9,67 ▼	-0,29%
Last Price	11401,97	Minimum Price	10279,20 (27/12/2018)	Maximum Price	13596,89 (23/01/2018)																										
Gainers	25	Losers	5																												
THYSSENKRUPP AG O.N.	13,28 ▲	+0,91%	VONOVIA SE	43,93 ▼	-0,49%																										
BAYER	68,36 ▲	+0,82%	INFINEON (DE)	19,69 ▼	-0,37%																										
HENKEL KGAA (DE)	88,52 ▲	+0,77%	E.ON SE (DE)	9,67 ▼	-0,29%																										
<p>UKX Intraday</p>	<p align="center">FTSE 100 (United Kingdom)</p> <table border="1"> <tr> <td>Last Price</td> <td>7228,62</td> <td>Minimum Price</td> <td>3277,50 (12/03/2003)</td> <td>Maximum Price</td> <td>53548,10 (16/11/2009)</td> </tr> <tr> <td>Gainers</td> <td align="center">75</td> <td>Losers</td> <td align="center">24</td> <td></td> <td></td> </tr> <tr> <td>PRUDENTIAL (UK)</td> <td>15,36 ▲</td> <td>+0,98%</td> <td>SSE PLC ORD 50P</td> <td>11,90 ▼</td> <td>-0,87%</td> </tr> <tr> <td>CRH PLC</td> <td>24,13 ▲</td> <td>+0,92%</td> <td>PEARSON ORD 25P</td> <td>8,95 ▼</td> <td>-0,75%</td> </tr> <tr> <td>COMPASS GROUP (UK)</td> <td>17,31 ▲</td> <td>+0,87%</td> <td>BURBERRY GROUP</td> <td>19,48 ▼</td> <td>-0,61%</td> </tr> </table>	Last Price	7228,62	Minimum Price	3277,50 (12/03/2003)	Maximum Price	53548,10 (16/11/2009)	Gainers	75	Losers	24			PRUDENTIAL (UK)	15,36 ▲	+0,98%	SSE PLC ORD 50P	11,90 ▼	-0,87%	CRH PLC	24,13 ▲	+0,92%	PEARSON ORD 25P	8,95 ▼	-0,75%	COMPASS GROUP (UK)	17,31 ▲	+0,87%	BURBERRY GROUP	19,48 ▼	-0,61%
Last Price	7228,62	Minimum Price	3277,50 (12/03/2003)	Maximum Price	53548,10 (16/11/2009)																										
Gainers	75	Losers	24																												
PRUDENTIAL (UK)	15,36 ▲	+0,98%	SSE PLC ORD 50P	11,90 ▼	-0,87%																										
CRH PLC	24,13 ▲	+0,92%	PEARSON ORD 25P	8,95 ▼	-0,75%																										
COMPASS GROUP (UK)	17,31 ▲	+0,87%	BURBERRY GROUP	19,48 ▼	-0,61%																										
<p>I930 Intraday</p>	<p align="center">MIB 30 (Italy)</p> <table border="1"> <tr> <td>Last Price</td> <td>20304,21</td> <td>Minimum Price</td> <td>12320,50 (24/07/2012)</td> <td>Maximum Price</td> <td>48766,00 (05/04/2001)</td> </tr> <tr> <td>Gainers</td> <td align="center">26</td> <td>Losers</td> <td align="center">12</td> <td></td> <td></td> </tr> <tr> <td>PRYSMIAN</td> <td>18,88 ▲</td> <td>+0,77%</td> <td>BANCA POP E ROMAGNA</td> <td>3,48 ▼</td> <td>-0,79%</td> </tr> <tr> <td>UBI BANCA SCPA</td> <td>2,32 ▲</td> <td>+0,60%</td> <td>SALVATORE FERRAGAMO</td> <td>18,64 ▼</td> <td>-0,77%</td> </tr> <tr> <td>CNH INDUSTRIAL (IT)</td> <td>9,32 ▲</td> <td>+0,58%</td> <td>SAIPEM</td> <td>4,23 ▼</td> <td>-0,72%</td> </tr> </table>	Last Price	20304,21	Minimum Price	12320,50 (24/07/2012)	Maximum Price	48766,00 (05/04/2001)	Gainers	26	Losers	12			PRYSMIAN	18,88 ▲	+0,77%	BANCA POP E ROMAGNA	3,48 ▼	-0,79%	UBI BANCA SCPA	2,32 ▲	+0,60%	SALVATORE FERRAGAMO	18,64 ▼	-0,77%	CNH INDUSTRIAL (IT)	9,32 ▲	+0,58%	SAIPEM	4,23 ▼	-0,72%
Last Price	20304,21	Minimum Price	12320,50 (24/07/2012)	Maximum Price	48766,00 (05/04/2001)																										
Gainers	26	Losers	12																												
PRYSMIAN	18,88 ▲	+0,77%	BANCA POP E ROMAGNA	3,48 ▼	-0,79%																										
UBI BANCA SCPA	2,32 ▲	+0,60%	SALVATORE FERRAGAMO	18,64 ▼	-0,77%																										
CNH INDUSTRIAL (IT)	9,32 ▲	+0,58%	SAIPEM	4,23 ▼	-0,72%																										
<p>IBEX Intraday</p>	<p align="center">IBEX 35 (Spain)</p> <table border="1"> <tr> <td>Last Price</td> <td>9181,10</td> <td>Minimum Price</td> <td>8286,20 (27/12/2018)</td> <td>Maximum Price</td> <td>15945,70 (08/11/2007)</td> </tr> <tr> <td>Gainers</td> <td align="center">25</td> <td>Losers</td> <td align="center">10</td> <td></td> <td></td> </tr> <tr> <td>INTL AIRLINES GROUP</td> <td>7,47 ▲</td> <td>+0,94%</td> <td>ACS ACT CONST SERV (</td> <td>37,24 ▼</td> <td>-0,69%</td> </tr> <tr> <td>BANCO BILBAO VIZ</td> <td>5,24 ▲</td> <td>+0,92%</td> <td>INMOBIL COLONIAL</td> <td>8,72 ▼</td> <td>-0,68%</td> </tr> <tr> <td>INDRA SISTEMAS</td> <td>9,64 ▲</td> <td>+0,83%</td> <td>CAIXABANK</td> <td>3,03 ▼</td> <td>-0,52%</td> </tr> </table>	Last Price	9181,10	Minimum Price	8286,20 (27/12/2018)	Maximum Price	15945,70 (08/11/2007)	Gainers	25	Losers	10			INTL AIRLINES GROUP	7,47 ▲	+0,94%	ACS ACT CONST SERV (37,24 ▼	-0,69%	BANCO BILBAO VIZ	5,24 ▲	+0,92%	INMOBIL COLONIAL	8,72 ▼	-0,68%	INDRA SISTEMAS	9,64 ▲	+0,83%	CAIXABANK	3,03 ▼	-0,52%
Last Price	9181,10	Minimum Price	8286,20 (27/12/2018)	Maximum Price	15945,70 (08/11/2007)																										
Gainers	25	Losers	10																												
INTL AIRLINES GROUP	7,47 ▲	+0,94%	ACS ACT CONST SERV (37,24 ▼	-0,69%																										
BANCO BILBAO VIZ	5,24 ▲	+0,92%	INMOBIL COLONIAL	8,72 ▼	-0,68%																										
INDRA SISTEMAS	9,64 ▲	+0,83%	CAIXABANK	3,03 ▼	-0,52%																										
<p>DJIA Intraday</p>	<p align="center">Dow Jones Industries Average (United States)</p> <table border="1"> <tr> <td>Last Price</td> <td>25954,44</td> <td>Minimum Price</td> <td>6626,94 (06/03/2009)</td> <td>Maximum Price</td> <td>26951,81 (03/10/2018)</td> </tr> <tr> <td>Gainers</td> <td align="center">18</td> <td>Losers</td> <td align="center">12</td> <td></td> <td></td> </tr> <tr> <td>CHEVRON CORP (US)</td> <td>120,28 ▲</td> <td>+0,81%</td> <td>MICROSOFT (US)</td> <td>107,15 ▼</td> <td>-0,94%</td> </tr> <tr> <td>MCDONALDS</td> <td>180,49 ▲</td> <td>+0,69%</td> <td>PFIZER (US)</td> <td>42,20 ▼</td> <td>-0,93%</td> </tr> <tr> <td>APPLE INC</td> <td>172,03 ▲</td> <td>+0,64%</td> <td>PROCTER & GAMBLE</td> <td>99,28 ▼</td> <td>-0,71%</td> </tr> </table>	Last Price	25954,44	Minimum Price	6626,94 (06/03/2009)	Maximum Price	26951,81 (03/10/2018)	Gainers	18	Losers	12			CHEVRON CORP (US)	120,28 ▲	+0,81%	MICROSOFT (US)	107,15 ▼	-0,94%	MCDONALDS	180,49 ▲	+0,69%	PFIZER (US)	42,20 ▼	-0,93%	APPLE INC	172,03 ▲	+0,64%	PROCTER & GAMBLE	99,28 ▼	-0,71%
Last Price	25954,44	Minimum Price	6626,94 (06/03/2009)	Maximum Price	26951,81 (03/10/2018)																										
Gainers	18	Losers	12																												
CHEVRON CORP (US)	120,28 ▲	+0,81%	MICROSOFT (US)	107,15 ▼	-0,94%																										
MCDONALDS	180,49 ▲	+0,69%	PFIZER (US)	42,20 ▼	-0,93%																										
APPLE INC	172,03 ▲	+0,64%	PROCTER & GAMBLE	99,28 ▼	-0,71%																										

Leleux Press Review






Thursday 21/2/2019



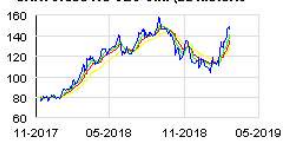





<p>SCOR SE Historic</p>	<p>SCR - SCOR SE - EUR</p> <p>Scor: nouveau CEO pour Scor Global P&C Cercle Finance (20/02/2019)</p> <p>(CercleFinance.com) - En marge de la publication de ses résultats annuels, Scor annonce la nomination de Jean-Paul Conoscente, actuel responsable de l'ensemble des activités de réassurance de Scor Global P&C, au poste de CEO (directeur général) de Scor Global P&C.</p> <p>Il rejoint le comité exécutif du réassureur et prendra ses fonctions au 1er avril. Cette nomination fait suite à la décision de Victor Peignet de faire valoir ses droits à la retraite pour des raisons personnelles, après 35 ans au sein du groupe.</p> <p>Franco-américain, Jean-Paul Conoscente a rejoint Scor en 2008, à New York, où il a dirigé les activités nord-américaines de Scor Global P&C, avant de prendre la responsabilité de l'ensemble des activités de réassurance de la division.</p>
<p>AGEAS Historic</p>	<p>AGS - AGEAS - EUR</p> <p>Ageas: amélioration des résultats annuels Cercle Finance (20/02/2019)</p> <p>(CercleFinance.com) - Ageas publie un résultat net de 809 millions d'euros au titre de 2018, contre 623 millions l'année précédente, grâce à un retour de son résultat net du compte général dans le vert à 12 millions, contre une perte de 337 millions en 2017.</p> <p>Cette amélioration a en effet compensé une baisse de 17% du résultat net de l'assurance, à 797 millions d'euros, le groupe belge précisant que ce dernier a été pénalisé par des changements de périmètre et des marchés d'actions en baisse.</p> <p>'Sur base de nos bonnes performances financières, de notre solvabilité améliorée et de notre forte capacité à générer de la trésorerie, nous proposons un dividende en espèces de 2,20 euros, soit une augmentation de 5%', indique le CEO Bart De Smet.</p>
<p>SOLOCAL GROUP Historic</p>	<p>LOCAL - SOLOCAL GROUP - EUR</p> <p>Solocal: EBITDA récurrent stabilisé en 2018 Cercle Finance (20/02/2019)</p> <p>(CercleFinance.com) - Solocal Group affiche un résultat net consolidé de -81 millions d'euros au titre de 2018, contre 317 millions en 2017, ainsi qu'un EBITDA récurrent pratiquement stable (+0,5%) à 171 millions après neuf années de déclin.</p> <p>Les ventes totales du spécialiste des services de renseignement baissent de 16% à 606 millions d'euros, dont des ventes digitales en recul de 12,5% tandis que les ventes imprimées ont chuté de 34,4%. Au total, le chiffre d'affaires diminue de 8% à 669 millions.</p> <p>Revendiquant une 'transformation rapide et profonde en 2018', avec une réduction de 60 millions d'euros par rapport à la base de coûts 2017, Solocal vise en 2019 un retour à la croissance des ventes digitales et à la croissance modérée de l'EBITDA récurrent.</p>
<p>VICAT Historic</p>	<p>VCT - VICAT - EUR</p> <p>Vicat: hausse de 6,3% du résultat net en 2018 Cercle Finance (20/02/2019)</p> <p>(CercleFinance.com) - Vicat publie un résultat net part du groupe en augmentation de 6,3% à 151 millions d'euros au titre de 2018, soit 3,37 euros par action, et propose sur cette base un maintien du dividende à 1,50 euro par action.</p> <p>L'EBITDA du groupe de matériaux de construction s'est tassé de 2,2% à 435 millions d'euros (+2,7% à périmètre et changes constants) pour un chiffre d'affaires à peu près stable (+0,7%) à 2.582 millions (+5,9% à périmètre et change constants).</p> <p>En 2019, alors que le contexte macro-économique devrait selon lui 'être caractérisé par une croissance économique globalement bien orientée', Vicat se fixe pour principal objectif d'améliorer sa rentabilité opérationnelle.</p>
<p>EIFFAGE (FR) Historic</p>	<p>FGR - EIFFAGE (FR) - EUR</p> <p>Eiffage: attributaire du marché de l'immeuble Îlot Perrée Cercle Finance (20/02/2019)</p> <p>(CercleFinance.com) - Eiffage annonce s'être vu attribuer, au travers d'Eiffage Concessions, le marché de partenariat pour la restructuration de l'immeuble Îlot Perrée, qui regroupera les commissariats des quatre premiers arrondissements de la capitale.</p> <p>Le contrat comprend le financement, la conception, la réhabilitation et la restructuration du bâtiment pour un montant total de 30 millions d'euros. Pradeau Morin, filiale d'Eiffage Construction, réalisera les travaux et en confiera 35% du montant à des PME.</p> <p>Après une première phase de conception de 10 mois, les travaux débuteront en décembre 2019 pour une durée totale de près de 34 mois. La mise à disposition du nouveau commissariat est programmée en novembre 2021.</p>
<p>FRESENIUS SE & CO (DE) Historic</p>	<p>FRE - FRESENIUS SE & CO (DE) - EUR</p> <p>Fresenius: hausse de 4% du résultat net ajusté en 2018 Cercle Finance (20/02/2019)</p> <p>(CercleFinance.com) - Fresenius publie un résultat net part du groupe ajusté en progression de 4% à 1,87 milliard d'euros au titre de 2018 (+7% à taux de changes constants), mais un profit opérationnel ajusté en retrait de 4% à 4,56 milliards.</p> <p>Le fournisseur allemand d'équipements médicaux spécialisé dans les dialyses a vu son chiffre d'affaires augmenter de 2% à 33,1 milliards d'euros l'année dernière, et même de 4% en organique et de 6% à taux de changes constants.</p> <p>Le groupe propose une 26e hausse consécutive de dividende pour 2018, de 7% à 0,80 euro par action, et confirme ses objectifs pour l'année 2019, dont à taux de changes constants, une stabilité du résultat net ajusté et une croissance de 3 à 6% du chiffre d'affaires.</p>

Leleux Press Review

Thursday 21/2/2019

 <p>WOLTERS KLUWER Historic</p>	<p>WKL - WOLTERS KLUWER - EUR</p> <p>Wolters Kluwer: hausse de 16% du BPA ajusté en 2018 Cercle Finance (20/02/2019)</p> <p>(CercleFinance.com) - Wolters Kluwer affiche au titre de l'exercice 2018 un BPA ajusté de 2,45 euros, en croissance de 16% hors effets de changes, ainsi qu'une marge opérationnelle ajustée de 23%, en amélioration de 80 points de base.</p> <p>A 4,26 milliards d'euros le chiffre d'affaires du groupe néerlandais spécialisé dans l'information professionnelle s'est tassé de 2% en données publiées, mais a augmenté de 1% à taux de changes constants et de 4% en organique.</p> <p>Wolters Kluwer propose un dividende total de 0,98 euro par action pour 2018, en hausse de 15%, ainsi qu'un programme de rachats d'actions pour jusqu'à 250 millions d'euros. Il vise en 2019 une hausse de son BPA ajusté d'environ 10% à taux de changes constants.</p>
 <p>FRESENIUS MED CARE (DE) Historic</p>	<p>FME - FRESENIUS MED CARE (DE) - EUR</p> <p>Fresenius Medical Care: prend 6% sur ses prévisions Cercle Finance (20/02/2019)</p> <p>(CercleFinance.com) - L'action Fresenius Medical Care (FMC) prenait plus de 5% à la Bourse de Francfort (comme d'ailleurs sa maison mère Fresenius SE) après la présentation de comptes assortis de perspectives plutôt optimistes pour 2020, et d'un milliard d'euros de rachats d'actions.</p> <p>L'an dernier, le CA de la filiale de Fresenius SE spécialisée dans la dialyse a atteint 16,5 milliards d'euros. La croissance organique ajustée s'est montée à 4% sur l'exercice, avec une accélération au 4^e trimestre (+ 7%).</p> <p>En légère hausse sur l'année (+ 3% à 2,3 milliards), le résultat opérationnel comparable a décollé d'environ 40% au seul 4^e trimestre (T4), quand le bénéfice ajusté comparable de 1,4 milliard prenait 11%, dont + 13% au T4.</p> <p>Il sera proposé à l'AG de relever le dividende de 10% à 1,17 euros. En outre, un programme de rachat d'actions d'un milliard d'euros est annoncé sur les deux prochaines années, sans oublier des 'investissements de croissance'.</p> <p>FMC précise qu'il attend, en 2019, une croissance organique ajustée d'entre 3 et 7%, le bénéfice net ajusté devant évoluer entre - 2% et + 2%. Puis la dynamique de ces agrégats devraient accélérer en 2020, en progressant d'entre 5 et 10%.</p>
 <p>RENAULT SA Historic</p>	<p>RNO - RENAULT SA - EUR</p> <p>Renault: Nissan ne voudrait pas de Senard pour président Cercle Finance (20/02/2019)</p> <p>(CercleFinance.com) - Selon une information publiée par le journal britannique Financial Times, Jean-Dominique Senard, nouveau président du groupe Renault, pourrait ne pas être le bienvenu à la présidence de Nissan.</p> <p>En effet, le comité spécial sur la gouvernance de Nissan souhaiterait ne pas recommander Jean-Dominique Senard à la tête du constructeur automobile japonais, afin d'éviter une concentration des pouvoirs dans l'Alliance Renault-Nissan-Mitsubishi. Comme ce fut le cas à l'époque de Carlos Ghosn, alors PDG du groupe Renault et président de Renault, Nissan et Mitsubishi.</p> <p>Un point qui est loin d'être anecdotique pour l'avenir de l'Alliance : Renault comme l'État français souhaiteraient en effet vivement voir Jean-Dominique Senard présider Nissan.</p>
 <p>SPIE Historic</p>	<p>SPIE - SPIE - EUR</p> <p>Spie: contrat pour un système d'éclairage à Hanovre Cercle Finance (20/02/2019)</p> <p>(CercleFinance.com) - Spie annonce que l'antenne de l'association AWO d'Hanovre, dans le Nord de l'Allemagne, lui a confié le remplacement de l'éclairage de sécurité de sa maison de retraite située dans le quartier de Körtingsdorf. Les travaux ont débuté en juillet 2018.</p> <p>Sa filiale Spie Fleischhauer installe actuellement quelque 172 luminaires de sécurité dans ce centre pour personnes âgées, dispositif d'éclairage visant à aider les occupants à évacuer les lieux rapidement et en toute sécurité en cas d'urgence.</p> <p>Le centre de Körtingsdorf propose des services médicalisés à 94 résidents hébergés en groupes résidentiels. Les services proposés comprennent également des solutions d'accueil de courte durée et de prise en charge de personnes handicapées, ainsi que des soins spéciaux.</p>
 <p>IBERDROLA Historic</p>	<p>IBE - IBERDROLA - EUR</p> <p>Iberdrola: trois milliards d'euros de bénéfice net en 2018 Cercle Finance (20/02/2019)</p> <p>(CercleFinance.com) - Iberdrola prend 2% à Madrid après la publication par le groupe énergétique espagnol d'un bénéfice net pour 2018 atteignant pour la première fois les trois milliards d'euros, en croissance de 7,5%, avec un EBITDA en hausse de 27,7% à plus de 9,3 milliards.</p> <p>Il explique cette progression par 'les investissements réalisés au cours des dernières années, la croissance à l'international, la normalisation des conditions opérationnelles en Espagne et une bonne performance de toutes les activités'.</p> <p>Le conseil d'administration propose un dividende en hausse de 7,7% à 0,351 euro par action au titre de l'année passée. Pour 2019, Iberdrola table sur une croissance 'dans le milieu de la plage à un chiffre' à la fois pour son résultat net et son EBITDA.</p>

 <p>LLOYDS TSB GRP (UK) Historic</p>	<p>LLOY - LLOYDS TSB GRP (UK) - GBP</p> <p>Lloyds Banking: bien orienté après ses résultats annuels Cercle Finance (20/02/2019)</p> <p>(CercleFinance.com) - Lloyds Banking Group grimpe de 2,7% à Londres, après la publication par l'établissement financier d'un profit avant impôt en croissance de 24% à 4,4 milliards de livres sterling, avec une augmentation de 6% du profit sous-jacent à 8,1 milliards.</p> <p>Le groupe britannique a vu ses revenus nets s'accroître de 2% à 17,8 milliards de livres, avec une marge d'intérêt nette plus élevée, tandis que ses coûts opérationnels ont diminué malgré des investissements accrus et que son risque de crédit ne s'est pas détérioré.</p> <p>Lloyds Banking propose un dividende en hausse de 5% à 3,21 pence par action, ainsi qu'un programme de rachats d'actions pour jusqu'à 1,75 milliard de livres, soit une redistribution totale aux actionnaires en croissance de 26% à quatre milliards.</p>
 <p>DKSH N Historic</p>	<p>DKSH - DKSH N - CHF</p> <p>DKSH: en berne après la sortie de FFP Cercle Finance (20/02/2019)</p> <p>(CercleFinance.com) - L'action DKSH perdait près de 4% ce matin à la Bourse de Zurich, vers 58 francs, après la sortie du capital de la société de portefeuille des Peugeot, FFP.</p> <p>FFP a annoncé hier soir avoir soldé sa participation représentant 5,9% du capital de l'externalisateur d'affaires suisse tourné principalement vers l'Asie à 55,75 francs par titre. Ce qui représente une décote non négligeable de 7,5% relativement au cours du titre la veille au soir.</p> <p>Rappelons que la publication des comptes de DKSH a été sanctionnée au début du mois, et que le titre a perdu 22% de sa valeur ces 30 derniers jours.</p> <p>Pour mémoire, FFP était arrivé au tour de table de DKSH en 2008 et détenait alors 11% du capital, soit un investissement de 85,4 millions d'euros. L'introduction en Bourse est ensuite survenue en 2012. Avec cet investissement, le holding français a empoché 4,3 fois sa mise.</p>
 <p>SARTORIUS AG VZO O.N. (DE) Historic</p>	<p>SRT3 - SARTORIUS AG VZO O.N. (DE - EUR)</p> <p>Sartorius: en recul sur une dégradation de broker Cercle Finance (20/02/2019)</p> <p>(CercleFinance.com) - Sartorius recule de 1,2% à Francfort, pénalisé par une dégradation de conseil chez UBS de 'achat' à 'neutre' avec un objectif de cours ajusté de 142 à 147 euros, le broker notant que 'les inquiétudes des investisseurs ne se sont pas matérialisées au quatrième trimestre'.</p> <p>'La nervosité trainant dans la valorisation après le troisième trimestre était entraînée par une faible demande dans la division produits et services de laboratoire (27% des ventes) en raison de vents contraires macroéconomiques', estime l'intermédiaire financier.</p>
 <p>FORD MOTOR (US) Historic</p>	<p>F - FORD MOTOR (US) - USD</p> <p>Ford: abandonne le marché des camions en Amérique du Sud Cercle Finance (20/02/2019)</p> <p>(CercleFinance.com) - Ford a annoncé hier qu'il allait quitter le marché des poids lourds en Amérique du Sud, dans le cadre d'une refonte de son activité mondiale.</p> <p>Le constructeur américain a ainsi annoncé son intention de cesser la production dans son usine de Sao Bernardo do Campo au Brésil en 2019, mettant fin aux ventes des camions Cargo, des tracteurs F-4000 et des camionnettes F-350 une fois les stocks vendus.</p>
 <p>VODAFONE GROUP PLC (UK) Historic</p>	<p>VOD - VODAFONE GROUP PLC (UK) - GBP</p> <p>Vodafone: 5G dans des villes européennes au second semestre Cercle Finance (20/02/2019)</p> <p>(CercleFinance.com) - Vodafone annonce se préparer à lancer la 5G dans plusieurs villes européennes au second semestre 2019, après avoir achevé avec succès des tests à Madrid et à Barcelone sur une période de quatre semaines avec trois smartphones 5G qui seront lancés en 2019.</p> <p>L'opérateur télécoms britannique a été en mesure de procéder à des appels vidéo 4K sans coupures sur son réseau durant les tests, utilisant des vitesses de téléchargement 5G jusqu'à dix fois plus rapides que la 4G.</p>
 <p>CVS CORP Historic</p>	<p>CVS - CVS CORP - USD</p> <p>CVS Health: BPA au-dessus des attentes au 4e trimestre Cercle Finance (20/02/2019)</p> <p>(CercleFinance.com) - CVS Health fait part d'un BPA ajusté en croissance de 11,5% à 2,14 dollars au titre des trois derniers mois de 2018, dépassant de cinq cents le consensus, pour des revenus en progression de 12,5% à 54,4 milliards.</p> <p>'Avec la finalisation de l'acquisition d'Aetna, nous avons jeté les bases pour permettre à CVS Health d'exceller sur un marché en transformation rapide', note le directeur général de la chaîne de pharmacies, Larry Merlo.</p> <p>Fort d'un BPA ajusté de 7,08 dollars et d'un chiffre d'affaires en croissance de 5,3% à 194,6 milliards sur l'ensemble de l'année passée, CVS Health table sur un BPA ajusté compris entre 6,68 et 6,88 dollars en 2019.</p>

Leleux Press Review

Thursday 21/2/2019








	<p>CSGN - CREDIT SUISSE (CH) - CHF</p> <p>Credit Suisse: soutenu par un relèvement de broker Cercle Finance (20/02/2019)</p> <p>(CercleFinance.com) - Credit Suisse prend 1,2% à Zurich, soutenu par un relèvement de recommandation chez Berenberg de 'vente' à 'conserver', et ce malgré un objectif de cours abaissé de 14 à 12 francs suisses sur le titre de la banque.</p> <p>'Nous avons longtemps été préoccupés par la capacité de Credit Suisse à faire croître ses revenus, étant donné son mix d'activités, et inquiets qu'il constitue des risques dans des parties de son livre de prêts', précise-t-il.</p> <p>S'il se dit toujours préoccupé, Berenberg souligne que les attentes du consensus en termes de revenus se sont contractées d'environ 7% sur l'année passée, et juge que l'action est maintenant bien valorisée.</p>
	<p>HEI - HEIDELBERGER ZEMENT (DE) - EUR</p> <p>HeidelbergCement: bien orienté avec des propos d'analyste Cercle Finance (20/02/2019)</p> <p>(CercleFinance.com) - HeidelbergCement gagne 1% et surperforme ainsi la tendance à Francfort (+0,3% sur le DAX), aidé par des propos de Barclays qui réaffirme sa recommandation 'surpondérer' et remonte son objectif de cours de 71 à 77 euros.</p> <p>Dans sa note sur le fabricant allemand de matériaux de construction, l'intermédiaire financier explique qu'il 'continue de voir de la valeur dans le titre, se traitant avec une décote significative par rapport à ses pairs'.</p> <p>'Nous pensons que les résultats de quatrième trimestre 2018 ont démontré une croissance des résultats sous-jacents décente et un bon contrôle du free cash-flow', juge le broker, qui relève de 4% son estimation de BPA.</p>
	<p>OVQS - GARMIN LTD GARMIN ORD SHS - USD</p> <p>Garmin: supérieur aux attentes au T4 Cercle Finance (20/02/2019)</p> <p>(CercleFinance.com) - Garmin a fait état ce jour d'un bénéfice par action de 1,02 dollar au titre de son quatrième trimestre 2018, dans un contexte marqué par une légère amélioration de la marge brute (de 56,1% à 58,9%) et du chiffre d'affaires (+4%, porté à 932,11 millions de dollars).</p> <p>Bilan ? Le résultat net passe pour le trimestre de 142,6 millions au T4 2017 à 190,15 millions de dollars. S'agissant du BPA, il est supérieur aux attentes, qui s'établissaient à 80 cents par action</p> <p>Pour son exercice 2019, Garmin table sur un chiffre d'affaires de 3,5 milliards de dollars, et sur un BPA d'environ 3,70 dollars, à comparer à 3,66 dollars sur l'année écoulée.</p>
	<p>UBSG - UBS GROUP N - CHF</p> <p>UBS: condamné à 3,7 milliards d'euros d'amende en France Cercle Finance (20/02/2019)</p> <p>(CercleFinance.com) - UBS lâche 3,7% à Zurich, après une condamnation de la banque suisse par la justice française à une amende de 3,7 milliards d'euros pour 'solicitation illicite et blanchiment de recettes de fraudes fiscales', ainsi qu'à des dommages et intérêts de 800 millions.</p> <p>Se déclarant en vif désaccord avec ce verdict, le groupe bancaire conteste toute acte criminel dans ce dossier et considère qu'il 'manque de preuve et de méthodologie crédible pour le calcul de l'amende et des dommages'. UBS a donc l'intention de faire appel de cette décision.</p>
	<p>PEP - PEPSICO (US) - USD</p> <p>PepsiCo: met la main sur une gamme nutritive Cercle Finance (20/02/2019)</p> <p>(CercleFinance.com) - PepsiCo annonce avoir conclu un accord définitif portant sur le rachat des activités de produits de nutrition destinés aux sportifs d'Hormel Foods, pour un montant non divulgué.</p> <p>Partenaire de distribution de longue date pour cette gamme, qui comprend les produits protéiques CytoSport, et les produits Muscle Milk, PepsiCo indique être en position de force pour développer cette activité.</p> <p>L'accord devrait être finalisé dans 30 à 60 jours, a précisé Pepsi.</p>
	<p>UG - PEUGEOT SA - EUR</p> <p>Groupe PSA: nouvelle production pour l'usine de Poissy Cercle Finance (20/02/2019)</p> <p>(CercleFinance.com) - Le groupe PSA annonce ce jour que l'usine de Poissy, créé en 1938, va produire un véhicule additionnel, avec l'attribution d'un nouveau B-SUV Opel/Vauxhal.</p> <p>'Le site de Poissy mène depuis 2016 un projet de transformation pour renforcer sa compétitivité. Le process de fabrication du Groupe PSA sur une ligne d'assemblage multi-véhicules et multi-énergies a été déployé avec succès. Cette ligne de production de la nouvelle plateforme multi-énergies CMP est déjà opérationnelle avec le lancement cette année du DS 3 Crossback en versions électrique et thermique. L'amélioration de la performance industrielle du site a permis l'attribution d'un nouveau modèle B-SUV Opel/Vauxhall qui rejoindra sa nouvelle ligne de production', explique le groupe.</p> <p>Le site de Poissy a produit 175.000 véhicules en 2018. Des Peugeot 208, DS3 et DS3 Crossback en sortent actuellement, au rythme de 38 véhicules par heure.</p>

Leleux Press Review

Thursday 21/2/2019



	<p>BNP - BNP PARIBAS (FR) - EUR</p> <p>BNP Paribas: partenariat avec 3 Step IT Cercle Finance (20/02/2019)</p> <p>(CercleFinance.com) - BNP Paribas Leasing Solutions annonce la nomination de Delphine Roché qui met à parité le comité de direction générale, ainsi qu'un partenariat avec 3 Step IT, entreprise finlandaise spécialisée dans le financement du cycle de vie des équipements IT.</p> <p>Cette alliance nommée 'BNP Paribas 3 Step IT', permet à BNP Paribas Leasing Solutions de développer son activité de location et de gestion de parc à l'international, tout en renforçant son offre de reconditionnement pour promouvoir l'économie circulaire.</p> <p>Par ailleurs, BNP Paribas Leasing Solutions indique avoir réalisé en 2018 une croissance de 8,7% en volume des encours de financement et à périmètre et taux de change constants, mais aussi avoir procédé à trois acquisitions.</p>
	<p>GVNV - GRANDVISION - EUR</p> <p>GrandVision: accord pour le rachat d'Óptica2000 en Espagne Cercle Finance (20/02/2019)</p> <p>(CercleFinance.com) - GrandVision annonce un accord avec El Corte Inglés pour l'acquisition par le groupe néerlandais de la chaîne d'opticiens Óptica2000 en Espagne, une transaction dont les termes financiers ne sont pas précisés.</p> <p>Quatrième réseau d'opticien sur le marché espagnol, Óptica2000 regroupe 106 points de ventes en Espagne, ainsi que deux au Portugal, en majorité établis au sein de magasins El Corte Inglés. Il a généré un chiffre d'affaires de 83 millions d'euros en 2017.</p> <p>GrandVision a convenu de moderniser et de remettre à neuf les points de ventes existants, ainsi que d'en ouvrir de nouveaux au sein des magasins d'El Corte Inglés -dont il deviendra le partenaire optique privilégié- durant les années à venir.</p>
	<p>SCR - SCOR SE - EUR</p> <p>Scor: Allianz Global Investors s'allège au capital Cercle Finance (20/02/2019)</p> <p>(CercleFinance.com) - Allianz Global Investors Gmbh, agissant pour le compte de fonds et de clients dans le cadre d'un mandat de gestion, a déclaré à l'AMF avoir franchi en baisse, le 18 février, les seuils de 5% du capital et des droits de vote de Scor et détenir 4,99% du capital et des droits de vote.</p> <p>Ce franchissement de seuils résulte d'une cession d'actions Scor sur le marché. Le déclarant a précisé détenir 207.000 actions au titre de deux contrats 'CFD' à dénouement en espèces, sans échéance prévue.</p>
	<p>NXI - NEXITY - EUR</p> <p>Nexity: vers un ralentissement de la croissance en 2019 Cercle Finance (20/02/2019)</p> <p>(CercleFinance.com) - L'action Nexity dérape de 7% à cette heure et constitue la plus forte baisse de l'indice SBF 120. La direction anticipe un net ralentissement de la croissance.</p> <p>Qu'a donc annoncé le groupe toujours dirigé par Alain Dinin ? Qu'après + 0,5% en 2016 puis + 14% en 2017, son CA avait augmenté de 16% en 2018, à 4,1 milliards d'euros.</p> <p>Progressant un peu moins vite, l'EBITDA prend 14% à 523 millions, ramenant la marge de 12,9 à 12,6% - ce qui se compare néanmoins favorablement aux 9,9% de 2016. Enfin, le résultat net part du groupe prend plus de 50% à 276,9 millions d'euros, soit 3,53 euros par action, et comme prévu un dividende de 2,50 euros sera proposé à la prochaine AG. Autant de chiffres conformes aux anticipations.</p> <p>Du côté de la visibilité, le groupe précise que son 'backlog promotion' a augmenté de 12% à 4,5 milliards d'euros, et qu'en volume les réservations de logements reçues en 2018 ont augmenté de 7%, soit + 10% en valeur. Même si les prises de commandes d'immobilier d'entreprise, plus volatiles, ont reculé de 12,7% à 349 millions d'euros.</p> <p>Et ensuite ? Le marché résidentiel restera difficile : 'S'agissant de 2019, nous anticipons une poursuite de la contraction du marché résidentiel français (- 6%, soit autour de 145.000 réservations)', pronostique Alain Dinin, qui ajoute : 'Nexity continuera de mettre en oeuvre sa stratégie et confirme qu'il a pour objectif de continuer à surperformer un marché 2019 demandeur'.</p> <p>Soit, mais en dépit du renforcement du pôle Services avec gide-Domitys (résidences pour seniors avec services) et plus récemment Morning Coworking (bureaux prêts à l'usage), la croissance du CA comme de l'EBITDA s'annonce moindre cette année : 'au moins 5%', prévoit Nexity, qui cependant confirme viser une progression annuelle moyenne de ces deux agrégats de 10% entre 2017 et 2021. Bref, une accélération s'annonce à compter de 2020, mais le ralentissement prévu pour 2019 semble avoir déçu le marché.</p> <p>Rappelons cependant que Nexity est traditionnellement prudent, et qu'après + 12% en 2018 à 1,6 milliard d'euros, Kaufman & Broad - lui aussi mesuré dans ses prévisions - ne vise pour sa part qu'un CA 'stable' cette année.</p> <p>A suivre sur l'agenda de Nexity : le CA du 1er trimestre, attendu le 25 avril. Kaufman & Broad se sera préalablement livré à l'exercice le 12 avril.</p> <p>EG</p>
	<p>MRK - MERCK (US) - USD</p> <p>Merck: le Keytruda échoue dans une étude de phase III Cercle Finance (20/02/2019)</p> <p>(CercleFinance.com) - Le groupe Merck annonce ce jour que le Keytruda n'a pas atteint ses objectifs, dans le cadre d'un essai clinique de phase avancée sur des patients atteints d'un type de cancer du foie commun mais difficile à traiter.</p> <p>En effet, l'essai pivot de phase III évaluant Keytruda pour le traitement de patients atteints d'un carcinome hépatocellulaire avancé ne répondait pas à ses critères d'évaluation principaux, de survie globale et de survie sans progression, par rapport au placebo.</p> <p>Il y avait certes une amélioration de la survie globale, mais les résultats n'étaient pas statistiquement significatifs, explique Merck.</p>

Leleux Press Review

Thursday 21/2/2019



APAML - APERAM (LX) - EUR

Aperam: gagne 1,5%, valeur préférée d'un analyste

Cercle Finance (20/02/2019)



(CercleFinance.com) - UBS réaffirme sa recommandation 'achat' sur Aperam, présentée comme sa valeur favorite ('top pick') dans l'acier inoxydable, avec un objectif de cours abaissé de 43 à 40 euros, ce qui implique un potentiel de hausse de 47% pour le titre.

Le broker souligne 'la valorisation à une décote par rapport aux pairs, bien que payant le rendement de dividende 2019 le plus élevé avec un rendement de free cash-flow de plus de 10%'. 'Les résultats du quatrième trimestre 2018 marquent un point bas', poursuit-il.

Le groupe a publié au titre de l'année 2018 un bénéfice net de 286 millions d'euros, soit un bénéfice de base par action de 3,39 euros contre quatre euros en 2017, et un EBITDA de 504 millions d'euros contre 551 millions l'année précédente.

Le chiffre d'affaires a augmenté de 4,4% à 4.677 millions d'euros, hausse principalement due à des prix de vente de l'acier inoxydable plus élevés.

DEC - JC DECAUX - EUR

JCDecaux renouvelle et étend le contrat publicitaire du mobi

Thomson Reuters (20/02/2019)

JCDecaux renouvelle et étend le contrat publicitaire du mobilier urbain de Bilbao pour 15 ans

Paris, le 20 février 2019 - JCDecaux SA (Euronext Paris : DEC), numéro un mondial de la communication extérieure, annonce que sa filiale espagnole a remporté, à la suite d'un appel d'offres, le contrat publicitaire du mobilier urbain analogique et digital de la ville de Bilbao (346 332 habitants), pour une durée de 15 ans.

Ce contrat, auparavant dissocié, porte sur l'installation, l'entretien et la maintenance de :254 aribus publicitaires, dont 32 écrans digitaux ;44 horloges publicitaires intelligentes ;54 MUPI (Mobilier Urbain Pour l'Information), dont 10 écrans digitaux.

Véritables concentrés d'innovation, les nouveaux aribus, dessinés par Lord Norman Foster, intégreront de nombreux services : information sur les transports et les activités culturelles de la ville, ports USB permettant de recharger son mobile, annonces sonores pour les malvoyants, Wi-Fi, capteurs environnementaux permettant de mesurer la température et la qualité de l'air, etc.

Positionnés stratégiquement sur les principaux axes de la ville, les écrans digitaux permettront de créer des plateformes de communication uniques pour les marques et d'augmenter l'impact et la finesse de leurs campagnes, en complément des 84 écrans digitaux gérées par JCDecaux dans les stations du métro de Bilbao. Ils seront aussi un moyen de communication en temps réel de la ville auprès de ses citoyens.

Consolidant la position dans le nord de l'Espagne de JCDecaux, déjà présent dans les villes de Vitoria, Saint Sébastien et sur toute la corniche cantabrique, ce nouveau contrat permettra au Groupe d'opérer le réseau digital le plus important du pays et d'étendre sa présence en mobilier urbain à plus de 100 municipalités et capitales de province.

Capitale de la province de Biscaye, centre administratif et économique de cette région et référence de tout le Nord de l'Espagne, Bilbao est une ville particulièrement dynamique et accueillante à la vie culturelle et touristique intense grâce, notamment, à l'attractivité du Musée Guggenheim. La ville se trouve actuellement dans un nouveau processus de transformation, basé sur le développement d'une politique de mobilité urbaine durable, qui lui permet de se placer parmi les villes les plus avancées.

Jean-Sébastien Decaux, Directeur Général Europe du Sud, Belgique et Luxembourg, Afrique et Israël de JCDecaux, a déclaré: « Nous sommes très heureux que la ville de Bilbao, où nous sommes présents depuis le milieu des années 1990, ait choisi de renouveler et étendre sa confiance dans l'expertise et le savoir-faire de JCDecaux pour son mobilier urbain publicitaire. En cohérence avec son identité et avec son pari pour une technologie qui améliore la qualité de vie des habitants, la ville de Bilbao a privilégié la qualité du design, des services et de l'entretien que nous lui avons proposée. Elle a également intégré la transformation digitale de la communication extérieure qui joue désormais un rôle majeur dans la vie en ville et créé un canal de communication clé entre les municipalités et leurs citoyens ainsi qu'entre les marques et leurs consommateurs. En tant que n°1 de la communication extérieure en Espagne et dans le monde, nous nous mobilisons afin de déployer les technologies les plus innovantes et de nouveaux concepts créatifs, au bénéfice des villes, des citoyens, des annonceurs et de leurs marques. »

Chiffres clés de JCDecaux Chiffre d'affaires 2018 : 3 619mEUR JCDecaux est coté sur l'Eurolist d'Euronext Paris et fait partie des indices Euronext 100 et Euronext Family Business JCDecaux fait partie de l'indice FTSE4Good N°1 mondial du mobilier urbain (543 050 faces publicitaires) N°1 mondial de la publicité dans les transports avec plus de 215 aéroports et 250 contrats de transport dans les métros, bus, trains et tramways (356 320 faces publicitaires) N°1 européen de l'affichage grand format (141 630 faces publicitaires) N°1 de la communication extérieure en Europe (672 220 faces publicitaires) N°1 de la communication extérieure en Asie-Pacifique (216 290 faces publicitaires) N°1 de la communication extérieure en Amérique Latine (77 190 faces publicitaires) N°1 de la communication extérieure en Afrique (26 770 faces publicitaires) N°1 de la communication extérieure au Moyen-Orient (18 650 faces publicitaires) Leader dans le vélo en libre-service : pionnier de la mobilité douce 1 074 113 faces publicitaires dans plus de 80 pays Une présence dans 4 033 villes de plus de 10 000 habitants 13 040 collaborateurs

Direction de la Communication : Agathe Albertini 01 30 79 34 99 - agathe.albertini@jcdecaux.com Relations Investisseurs : Arnaud Courtial 01 30 79 79 93 - arnaud.courtial@jcdecaux.com



MMT - METROPOLE TV - EUR

M6: s'envole de +10% après ses bons résultats 2018

Cercle Finance (20/02/2019)



(CercleFinance.com) - Le titre gagne près de 10% après la publication de 'bons résultats 2018' et un début d'année publicitaire positif. L'analyste Oddo BHF annonce ce jour maintenir sa recommandation 'achat' sur le titre M6.

'L'EBITA publié ressort à 266 ME alors que nous attendions 260 ME. L'activité TV est supérieure à notre attente mais le groupe a été impacté par une activité difficile pour ses diversifications. Le CA publicitaire affiche notamment une croissance nulle au T4 (nous tablions sur -0,5%). Le groupe a indiqué que le début d'année était en amélioration par rapport à décembre (ie légère hausse selon nous). Ceci confirme notre vue d'une croissance positive en 2019 (nous attendons +1,5%). Par ailleurs, le double mouvement stratégique (cessions des Girondins de Bordeaux et acquisitions des chaînes de Lagardère) nous semble pertinent et créateur de valeur', retient Oddo.

Le broker réaffirme au passage son objectif de cours de 21 euros. Il laisse entrevoir un potentiel de l'ordre de +46%. 'Nos attentes organiques sont légèrement revues en hausse avec un petit ajustement en baisse sur l'activité Ventadis et en hausse sur l'activité TV (légère baisse du coût de grille). Nous tablons sur une croissance publicitaire de 1,5% en 2019', ajoute Oddo BHF.

Leleux Press Review

Thursday 21/2/2019



	<p>ORA - ORANGE (FR) - EUR</p> <p>Orange : Nombre d'actions et de droits de vote au 31 janvier Thomson Reuters (20/02/2019)</p> <p>20 février 2019</p> <p>Orange : Information relative au nombre total d'actions et de droits de vote prévue par l'article L. 233-8 II du Code de commerce et l'article 223-16 du Règlement général de l'Autorité des Marchés Financiers</p> <p>En application de l'article L.225-123 du Code de commerce, il est automatiquement conféré, à compter du 3 avril 2016, un droit de vote double aux actions entièrement libérées inscrites au nominatif depuis deux ans au nom d'un même actionnaire.</p> <p>[1] Calculé, comme prévu au dernier alinéa de l'article 223-11 du Règlement général de l'Autorité des Marchés Financiers, sur la base de l'ensemble des actions auxquelles sont attachés des droits de vote, y compris les actions privées de droit de vote. Ces droits de vote servent de base de calcul pour les franchissements de seuils.</p>
	<p>DEC - JC DECAUX - EUR</p> <p>JCDecaux: renouvellement du contrat avec Bilbao Cercle Finance (20/02/2019)</p> <p>(CercleFinance.com) - Le groupe JCDecaux annonce ce jour que sa filiale espagnole a remporté, à la suite d'un appel d'offres, le contrat publicitaire du mobilier urbain analogique et digital de la ville de Bilbao, et ce pour une durée de 15 ans. Ce contrat porte sur l'installation, l'entretien et la maintenance de 254 aribus publicitaires, dont 32 écrans digitaux, 44 horloges publicitaires intelligentes et 54 MUIPI (Mobilier Urbain Pour l'Information), dont 10 écrans digitaux.</p>
	<p>FNAC - FNAC DARTY - EUR</p> <p>Fnac Darty: confirme ses objectifs à moyen terme Cercle Finance (20/02/2019)</p> <p>(CercleFinance.com) - Le chiffre d'affaires s'établit à 7 475 millions d'euros, en croissance de +0,3% en données comparables.</p> <p>Le taux de marge brute atteint 30,3%, en croissance de +20 points de base, hors effet dilutif de la franchise (-30 points de base en 2018).</p> <p>Le résultat opérationnel courant a progressé de +10% à 296 millions d'euros. ' Le Groupe a poursuivi une forte génération de free cash-flow opérationnel à 173 millions d'euros, intégrant -38 millions d'euros de coûts cash non-récurrents liés à l'intégration ' indique la direction.</p> <p>Le résultat net des activités poursuivies ressort ainsi à 150 millions d'euros en 2018, en hausse de +20% par rapport à 2017. ' Le Groupe confirme ses objectifs à moyen terme qui visent une croissance supérieure à ses marchés et une marge opérationnelle courante de 4,5% à 5% ' précise la direction.</p>
	<p>EURS - FONCIERE EURIS - EUR</p> <p>FONCIÈRE EURIS : Communiqué relatif aux achats d'actions eff Thomson Reuters (20/02/2019)</p> <p>Paris, le 20 février 2019</p> <p>Communiqué relatif aux achats d'actions effectués dans les conditions de l'article 5 du Règlement européen n° 596/2014</p> <p>Entre le 13 février 2019 et le 18 février 2019, la société Foncière Euris a racheté 1 079 actions au prix moyen de 30,0000 EUR en vue de leur annulation.</p> <p>Les opérations sont détaillées dans l'annexe jointe au présent communiqué.</p> <p>Contact : M. Michel Savart Tél : + 33 (0) 1 44 71 14 00 Email :contact-fe@euris.fr http://www.fonciere-euris.fr</p> <p>Annexe I. Présentation agrégée par jour et par marché Nom de l'émetteur : Foncière Euris Code identifiant émetteur : 969500SXUPEA7RX9OA51 Nom du PSI : Kepler Cheuvreux SA Code identifiant PSI : 9695005EOZG9X8IRJD84 Code identifiant de l'instrument financier : FR0000038499 Devise : Euro Présentation agrégée par jour et par marché :</p> <p>II. Détail transaction par transaction Nom de l'émetteur : Foncière Euris Code identifiant émetteur : 969500SXUPEA7RX9OA51 Nom du PSI : Kepler Cheuvreux SA Code identifiant PSI : 9695005EOZG9X8IRJD84 Code identifiant de l'instrument financier : FR0000038499 Devise : Euro Objectif du rachat : Annulation d'actions Détail transaction par transaction :</p>
	<p>VK - VALLOUREC (FR) - EUR</p> <p>Vallourec: réduction de la perte nette en 2018 Cercle Finance (20/02/2019)</p> <p>(CercleFinance.com) - Vallourec a fait état, ce mercredi après la clôture, d'une perte nette part du groupe de 502 millions d'euros au 31 décembre dernier, contre une précédente perte de 537 millions un an auparavant.</p> <p>Le fabricant de tubes en acier sans soudures et de solutions tubulaires premium a en outre dégagé un résultat brut d'exploitation positif de 150 millions d'euros, à comparer à 2 millions à fin décembre 2017, grâce à un bon quatrième trimestre (+89 millions d'euros, contre +11 millions à la même époque l'année précédente).</p> <p>Le chiffre d'affaires est quant à lui ressorti à 3,92 milliards d'euros, en progression de +4,6% comparativement à 2017, dont 1,12 milliard sur le seul quatrième trimestre (+4,3%).</p> <p>Sur le plan de la structure financière, la dette nette a en revanche augmenté, passant de 1,54 à 2,06 milliard d'euros.</p> <p>'En 2019, nous prévoyons une poursuite de la croissance de l'activité Pétrole et Gaz. Nous continuerons à bénéficier du marché Pétrole et Gaz en Amérique du Nord, tout en tirant parti du rebond en cours de la région EAMEA, nos nouvelles routes de production optimisées soutenant le transfert de production vers nos pays à structure de coûts plus compétitive. S'agissant de l'avenir, le Groupe est également bien positionné pour capturer des volumes sur le marché offshore brésilien, où nous sommes solidement implantés, grâce au renouvellement de notre contrat à long terme avec Petrobras et à notre offre complète', a commenté Philippe Crouzet, président du directoire de Vallourec.</p>

Leleux Press Review

Thursday 21/2/2019

ERA - ERAMET - EUR

Eramet: résultat de 53 ME après une charge exceptionnelle

Cercle Finance (20/02/2019)

(CercleFinance.com) - Le chiffre d'affaires du Groupe est en croissance de 5 % par rapport à 2017 à 3 825 ME. A périmètre et change constants, la variation du chiffre d'affaires serait d'environ 8 %.

Le résultat opérationnel courant du Groupe s'élevait à 581 ME, en baisse de 4 %. Le résultat net part du Groupe s'inscrit à 53 ME, par rapport à 203 ME en 2017.

' Une charge exceptionnelle de 265 ME a été comptabilisée pour Aubert & Duval (dépréciation d'actifs de 200 ME annoncée au S1 2018 et provision non courante de 65 ME pour le traitement de la revue des processus qualité) ' explique le groupe.

Le free cash-flow, hors acquisition de TiZir, s'établit à + 162 ME en 2018. Il s'élevait à - 211 ME après prise en compte de l'intégration à 100 % de TiZir.

' Pour l'exercice en cours, la croissance intrinsèque et les gains de productivité attendus, devraient permettre de compenser la dégradation actuelle des conditions de marché : ils conduiraient ainsi à un EBITDA prévisionnel proche de celui de 2018 ' indique le groupe.



WLN - WORLDLINE - EUR

Worldline: vise +6-8% de croissance du CA en 2019

Cercle Finance (20/02/2019)

(CercleFinance.com) - Annoncé ce mercredi soir, le chiffre d'affaires du groupe Worldline s'est élevé à 1,72 milliard d'euros en 2018, en croissance organique de +6,2% par rapport à 2017.

'La croissance du chiffre d'affaires s'est accélérée comme prévu durant l'année avec +6,7% au cours du second semestre 2018 (+7,0% au 4ème trimestre 2018), avec un bon mois de décembre pour l'ancien périmètre SIX Payment Services, dont les principaux indicateurs financiers ont été en ligne avec le plan d'acquisition' explique le groupe.

L'Excédent Brut Opérationnel (EBO) du groupe s'est pour sa part amélioré de +100 points de base, atteignant 391,1 millions d'euros ou 22,7% du chiffre d'affaires, dans la partie supérieure de la fourchette d'objectif fixée pour l'année (entre 22 et 23%).

Le résultat net normalisé s'est établi à 154,2 millions d'euros, en hausse de +7%. Le résultat net part du Groupe ressort à 100,5 millions d'euros, en baisse de 5 millions d'euros par rapport à 2017.

S'agissant de ses ambitions pour 2019, Worldline indique viser une croissance organique de son chiffre d'affaires, à périmètre et taux de change constants comprise entre 6% et 8%, avec une marge d'EBO comprise entre 24,8% et 25,8%.



COV - COVIVIO - EUR

Covivio: hausse de 17% de l'ANR EPRA en 2018

Cercle Finance (20/02/2019)

(CercleFinance.com) - Covivio publie ce mercredi soir un ANR EPRA pour l'exercice 2018 en hausse de 17% à 8,3 milliards d'euros (99,7 euros par action), pour un résultat net qui ressort à 750 millions d'euros.

Un dividende de 4,60 euros sera proposé (+2,2%).

'Les avancées stratégiques majeures et la dynamique positive de nos marchés se traduisent par l'accélération de la performance opérationnelle et financière, qui devrait se poursuivre en 2019', affirme le directeur général du groupe, Christophe Kullmann.

S'agissant de 2019, justement, Covivio se fixe pour objectif une croissance de l'EPRA Earnings supérieure à 3%.



BNP - BNP PARIBAS (FR) - EUR

GRUPE BNP PARIBAS : DATE DE PAIEMENT DU DIVIDENDE

Thomson Reuters (20/02/2019)

Paris, le mercredi 20 février 2019.

DATE DE PAIEMENT DU DIVIDENDE

Le Groupe BNP Paribas informe que la date proposée par le Conseil d'administration à l'Assemblée Générale pour le paiement du dividende au titre de l'exercice 2018 a été fixée au vendredi 31 mai 2019 (date de détachement du dividende : mercredi 29 mai 2019)¹.

[1] Sous réserve de l'accord de l'Assemblée Générale du 23 mai 2019

A propos de BNP Paribas BNP Paribas est une banque de premier plan en Europe avec un rayonnement international. Elle est présente dans 72 pays, avec plus de 202 600 collaborateurs, dont près de 155 000 en Europe. Le Groupe détient des positions clés dans ses trois grands domaines d'activité : Domestic Markets et International Financial Services, dont les réseaux de banques de détail et les services financiers sont regroupés dans Retail Banking & Services, et Corporate & Institutional Banking, centré sur les clientèles Entreprises et Institutionnels. Le Groupe accompagne l'ensemble de ses clients (particuliers, associations, entrepreneurs, PME, grandes entreprises et institutionnels) pour les aider à réaliser leurs projets en leur proposant des services de financement, d'investissement, d'épargne et de protection. En Europe, le Groupe a quatre marchés domestiques (la Belgique, la France, l'Italie et le Luxembourg) et BNP Paribas Personal Finance est le 1er acteur spécialisé du financement aux particuliers en Europe. BNP Paribas développe également son modèle intégré de banque de détail dans les pays du bassin méditerranéen, en Turquie, en Europe de l'Est et a un réseau important dans l'Ouest des Etats-Unis. Dans ses activités Corporate & Institutional Banking et International Financial Services, BNP Paribas bénéficie d'un leadership en Europe, d'une forte présence dans les Amériques, ainsi que d'un dispositif solide et en forte croissance en Asie-Pacifique.

Contacts presse Coralie France-Savin -coralie.francesavin@bnpparibas.com +33 6 86 89 57 48 Hacina Habchihacina.habchi@bnpparibas.com +33 7 61 97 65 20

