

Leleux Press Review

Tuesday 9/1/2018







<p>B20 Intraday</p>	<p align="center">BEL 20 (Belgium)</p> <table border="1"> <tr> <td>Last Price</td> <td align="right">4114,53</td> <td>Minimum Price</td> <td align="right">1046,07 (02/09/1992)</td> <td>Maximum Price</td> <td align="right">4759,01 (23/05/2007)</td> </tr> <tr> <td>Gainers</td> <td align="center">14</td> <td>Losers</td> <td align="center">6</td> <td colspan="2"></td> </tr> <tr> <td>AGEAS</td> <td align="right">41,81 ▲</td> <td>+0,74%</td> <td>SOLVAY (BE)</td> <td align="right">118,85 ▼</td> <td align="right">-0,87%</td> </tr> <tr> <td>ENGIE</td> <td align="right">14,69 ▲</td> <td>+0,65%</td> <td>KBC GROUPE (BE)</td> <td align="right">72,94 ▼</td> <td align="right">-0,62%</td> </tr> <tr> <td>GBL (BE)</td> <td align="right">93,48 ▲</td> <td>+0,62%</td> <td>APERAM</td> <td align="right">45,34 ▼</td> <td align="right">-0,57%</td> </tr> </table>	Last Price	4114,53	Minimum Price	1046,07 (02/09/1992)	Maximum Price	4759,01 (23/05/2007)	Gainers	14	Losers	6			AGEAS	41,81 ▲	+0,74%	SOLVAY (BE)	118,85 ▼	-0,87%	ENGIE	14,69 ▲	+0,65%	KBC GROUPE (BE)	72,94 ▼	-0,62%	GBL (BE)	93,48 ▲	+0,62%	APERAM	45,34 ▼	-0,57%
Last Price	4114,53	Minimum Price	1046,07 (02/09/1992)	Maximum Price	4759,01 (23/05/2007)																										
Gainers	14	Losers	6																												
AGEAS	41,81 ▲	+0,74%	SOLVAY (BE)	118,85 ▼	-0,87%																										
ENGIE	14,69 ▲	+0,65%	KBC GROUPE (BE)	72,94 ▼	-0,62%																										
GBL (BE)	93,48 ▲	+0,62%	APERAM	45,34 ▼	-0,57%																										
<p>CAC Intraday</p>	<p align="center">CAC 40 (France)</p> <table border="1"> <tr> <td>Last Price</td> <td align="right">5487,42</td> <td>Minimum Price</td> <td align="right">2693,21 (23/09/2011)</td> <td>Maximum Price</td> <td align="right">7347,94 (21/10/2009)</td> </tr> <tr> <td>Gainers</td> <td align="center">26</td> <td>Losers</td> <td align="center">14</td> <td colspan="2"></td> </tr> <tr> <td>BOUYGUES (FR)</td> <td align="right">44,58 ▲</td> <td>+0,97%</td> <td>SOLVAY (BE)</td> <td align="right">118,85 ▼</td> <td align="right">-0,87%</td> </tr> <tr> <td>BNP PARIBAS (FR)</td> <td align="right">64,50 ▲</td> <td>+0,95%</td> <td>DANONE (FR)</td> <td align="right">71,27 ▼</td> <td align="right">-0,66%</td> </tr> <tr> <td>VEOLIA ENV (FR)</td> <td align="right">22,07 ▲</td> <td>+0,82%</td> <td>STMICROELECTRONICS (</td> <td align="right">19,32 ▼</td> <td align="right">-0,56%</td> </tr> </table>	Last Price	5487,42	Minimum Price	2693,21 (23/09/2011)	Maximum Price	7347,94 (21/10/2009)	Gainers	26	Losers	14			BOUYGUES (FR)	44,58 ▲	+0,97%	SOLVAY (BE)	118,85 ▼	-0,87%	BNP PARIBAS (FR)	64,50 ▲	+0,95%	DANONE (FR)	71,27 ▼	-0,66%	VEOLIA ENV (FR)	22,07 ▲	+0,82%	STMICROELECTRONICS (19,32 ▼	-0,56%
Last Price	5487,42	Minimum Price	2693,21 (23/09/2011)	Maximum Price	7347,94 (21/10/2009)																										
Gainers	26	Losers	14																												
BOUYGUES (FR)	44,58 ▲	+0,97%	SOLVAY (BE)	118,85 ▼	-0,87%																										
BNP PARIBAS (FR)	64,50 ▲	+0,95%	DANONE (FR)	71,27 ▼	-0,66%																										
VEOLIA ENV (FR)	22,07 ▲	+0,82%	STMICROELECTRONICS (19,32 ▼	-0,56%																										
<p>AEX Intraday</p>	<p align="center">AEX (The Netherlands)</p> <table border="1"> <tr> <td>Last Price</td> <td align="right">560,89</td> <td>Minimum Price</td> <td align="right">194,99 (09/03/2009)</td> <td>Maximum Price</td> <td align="right">806,41 (21/10/2009)</td> </tr> <tr> <td>Gainers</td> <td align="center">16</td> <td>Losers</td> <td align="center">9</td> <td colspan="2"></td> </tr> <tr> <td>KONINKLIJKE PHILIPS</td> <td align="right">33,15 ▲</td> <td>+0,72%</td> <td>RELX NV</td> <td align="right">19,00 ▼</td> <td align="right">-0,62%</td> </tr> <tr> <td>ABN AMRO GROUP</td> <td align="right">27,42 ▲</td> <td>+0,69%</td> <td>SBM OFFSHORE NV</td> <td align="right">15,51 ▼</td> <td align="right">-0,32%</td> </tr> <tr> <td>AALBERTS INDUSTRIES</td> <td align="right">44,33 ▲</td> <td>+0,45%</td> <td>VOPAK</td> <td align="right">36,59 ▼</td> <td align="right">-0,32%</td> </tr> </table>	Last Price	560,89	Minimum Price	194,99 (09/03/2009)	Maximum Price	806,41 (21/10/2009)	Gainers	16	Losers	9			KONINKLIJKE PHILIPS	33,15 ▲	+0,72%	RELX NV	19,00 ▼	-0,62%	ABN AMRO GROUP	27,42 ▲	+0,69%	SBM OFFSHORE NV	15,51 ▼	-0,32%	AALBERTS INDUSTRIES	44,33 ▲	+0,45%	VOPAK	36,59 ▼	-0,32%
Last Price	560,89	Minimum Price	194,99 (09/03/2009)	Maximum Price	806,41 (21/10/2009)																										
Gainers	16	Losers	9																												
KONINKLIJKE PHILIPS	33,15 ▲	+0,72%	RELX NV	19,00 ▼	-0,62%																										
ABN AMRO GROUP	27,42 ▲	+0,69%	SBM OFFSHORE NV	15,51 ▼	-0,32%																										
AALBERTS INDUSTRIES	44,33 ▲	+0,45%	VOPAK	36,59 ▼	-0,32%																										
<p>DAX Intraday</p>	<p align="center">DAX (Germany)</p> <table border="1"> <tr> <td>Last Price</td> <td align="right">13367,78</td> <td>Minimum Price</td> <td align="right">7292,03 (26/11/2012)</td> <td>Maximum Price</td> <td align="right">13478,86 (03/11/2017)</td> </tr> <tr> <td>Gainers</td> <td align="center">22</td> <td>Losers</td> <td align="center">8</td> <td colspan="2"></td> </tr> <tr> <td>HEIDELBERGER ZEMENT</td> <td align="right">93,42 ▲</td> <td>+0,99%</td> <td>DEUTSCHE BANK (DE)</td> <td align="right">15,34 ▼</td> <td align="right">-0,96%</td> </tr> <tr> <td>LUFTHANSA (DE)</td> <td align="right">30,56 ▲</td> <td>+0,99%</td> <td>THYSSENKRUPP AG O.N.</td> <td align="right">24,90 ▼</td> <td align="right">-0,55%</td> </tr> <tr> <td>LINDE AG - TENDER</td> <td align="right">206,20 ▲</td> <td>+0,88%</td> <td>MERCK (DE)</td> <td align="right">93,06 ▼</td> <td align="right">-0,49%</td> </tr> </table>	Last Price	13367,78	Minimum Price	7292,03 (26/11/2012)	Maximum Price	13478,86 (03/11/2017)	Gainers	22	Losers	8			HEIDELBERGER ZEMENT	93,42 ▲	+0,99%	DEUTSCHE BANK (DE)	15,34 ▼	-0,96%	LUFTHANSA (DE)	30,56 ▲	+0,99%	THYSSENKRUPP AG O.N.	24,90 ▼	-0,55%	LINDE AG - TENDER	206,20 ▲	+0,88%	MERCK (DE)	93,06 ▼	-0,49%
Last Price	13367,78	Minimum Price	7292,03 (26/11/2012)	Maximum Price	13478,86 (03/11/2017)																										
Gainers	22	Losers	8																												
HEIDELBERGER ZEMENT	93,42 ▲	+0,99%	DEUTSCHE BANK (DE)	15,34 ▼	-0,96%																										
LUFTHANSA (DE)	30,56 ▲	+0,99%	THYSSENKRUPP AG O.N.	24,90 ▼	-0,55%																										
LINDE AG - TENDER	206,20 ▲	+0,88%	MERCK (DE)	93,06 ▼	-0,49%																										
<p>UKX Intraday</p>	<p align="center">FTSE 100 (United Kingdom)</p> <table border="1"> <tr> <td>Last Price</td> <td align="right">7696,51</td> <td>Minimum Price</td> <td align="right">3277,50 (12/03/2003)</td> <td>Maximum Price</td> <td align="right">53548,10 (16/11/2009)</td> </tr> <tr> <td>Gainers</td> <td align="center">39</td> <td>Losers</td> <td align="center">59</td> <td colspan="2"></td> </tr> <tr> <td>SCOT MORTGAGE</td> <td align="right">4,66 ▲</td> <td>+0,95%</td> <td>ASTRAZENECA (UK)</td> <td align="right">51,53 ▼</td> <td align="right">-0,98%</td> </tr> <tr> <td>FRESNILLO PLC</td> <td align="right">14,07 ▲</td> <td>+0,93%</td> <td>BRITISH AMER TOBACCO</td> <td align="right">49,23 ▼</td> <td align="right">-0,95%</td> </tr> <tr> <td>NMC HEALTH PLC ORD 1</td> <td align="right">31,66 ▲</td> <td>+0,89%</td> <td>WHITBREAD PLC OR SHS</td> <td align="right">39,56 ▼</td> <td align="right">-0,95%</td> </tr> </table>	Last Price	7696,51	Minimum Price	3277,50 (12/03/2003)	Maximum Price	53548,10 (16/11/2009)	Gainers	39	Losers	59			SCOT MORTGAGE	4,66 ▲	+0,95%	ASTRAZENECA (UK)	51,53 ▼	-0,98%	FRESNILLO PLC	14,07 ▲	+0,93%	BRITISH AMER TOBACCO	49,23 ▼	-0,95%	NMC HEALTH PLC ORD 1	31,66 ▲	+0,89%	WHITBREAD PLC OR SHS	39,56 ▼	-0,95%
Last Price	7696,51	Minimum Price	3277,50 (12/03/2003)	Maximum Price	53548,10 (16/11/2009)																										
Gainers	39	Losers	59																												
SCOT MORTGAGE	4,66 ▲	+0,95%	ASTRAZENECA (UK)	51,53 ▼	-0,98%																										
FRESNILLO PLC	14,07 ▲	+0,93%	BRITISH AMER TOBACCO	49,23 ▼	-0,95%																										
NMC HEALTH PLC ORD 1	31,66 ▲	+0,89%	WHITBREAD PLC OR SHS	39,56 ▼	-0,95%																										
<p>I930 Intraday</p>	<p align="center">MIB 30 (Italy)</p> <table border="1"> <tr> <td>Last Price</td> <td align="right">22845,69</td> <td>Minimum Price</td> <td align="right">12320,50 (24/07/2012)</td> <td>Maximum Price</td> <td align="right">48766,00 (05/04/2001)</td> </tr> <tr> <td>Gainers</td> <td align="center">25</td> <td>Losers</td> <td align="center">14</td> <td colspan="2"></td> </tr> <tr> <td>EXOR SPA NEW</td> <td align="right">57,65 ▲</td> <td>+0,96%</td> <td>BANCA MEDIOLANUM</td> <td align="right">7,13 ▼</td> <td align="right">-0,83%</td> </tr> <tr> <td>YOOX</td> <td align="right">30,54 ▲</td> <td>+0,92%</td> <td>TERNA</td> <td align="right">4,95 ▼</td> <td align="right">-0,80%</td> </tr> <tr> <td>TENARIS</td> <td align="right">13,73 ▲</td> <td>+0,88%</td> <td>CAMPARI</td> <td align="right">6,32 ▼</td> <td align="right">-0,62%</td> </tr> </table>	Last Price	22845,69	Minimum Price	12320,50 (24/07/2012)	Maximum Price	48766,00 (05/04/2001)	Gainers	25	Losers	14			EXOR SPA NEW	57,65 ▲	+0,96%	BANCA MEDIOLANUM	7,13 ▼	-0,83%	YOOX	30,54 ▲	+0,92%	TERNA	4,95 ▼	-0,80%	TENARIS	13,73 ▲	+0,88%	CAMPARI	6,32 ▼	-0,62%
Last Price	22845,69	Minimum Price	12320,50 (24/07/2012)	Maximum Price	48766,00 (05/04/2001)																										
Gainers	25	Losers	14																												
EXOR SPA NEW	57,65 ▲	+0,96%	BANCA MEDIOLANUM	7,13 ▼	-0,83%																										
YOOX	30,54 ▲	+0,92%	TERNA	4,95 ▼	-0,80%																										
TENARIS	13,73 ▲	+0,88%	CAMPARI	6,32 ▼	-0,62%																										
<p>IBEX Intraday</p>	<p align="center">IBEX 35 (Spain)</p> <table border="1"> <tr> <td>Last Price</td> <td align="right">10398,40</td> <td>Minimum Price</td> <td align="right">5266,90 (10/10/2002)</td> <td>Maximum Price</td> <td align="right">15945,70 (08/11/2007)</td> </tr> <tr> <td>Gainers</td> <td align="center">12</td> <td>Losers</td> <td align="center">22</td> <td colspan="2"></td> </tr> <tr> <td>MERLIN PROPERTIES SO</td> <td align="right">11,52 ▲</td> <td>+0,56%</td> <td>ENDESA (ES)</td> <td align="right">18,12 ▼</td> <td align="right">-0,90%</td> </tr> <tr> <td>ACERINOX (ES)</td> <td align="right">12,35 ▲</td> <td>+0,52%</td> <td>IBERDROLA</td> <td align="right">6,68 ▼</td> <td align="right">-0,86%</td> </tr> <tr> <td>AENA SA</td> <td align="right">178,25 ▲</td> <td>+0,50%</td> <td>ACS ACT CONST SERV (</td> <td align="right">33,65 ▼</td> <td align="right">-0,85%</td> </tr> </table>	Last Price	10398,40	Minimum Price	5266,90 (10/10/2002)	Maximum Price	15945,70 (08/11/2007)	Gainers	12	Losers	22			MERLIN PROPERTIES SO	11,52 ▲	+0,56%	ENDESA (ES)	18,12 ▼	-0,90%	ACERINOX (ES)	12,35 ▲	+0,52%	IBERDROLA	6,68 ▼	-0,86%	AENA SA	178,25 ▲	+0,50%	ACS ACT CONST SERV (33,65 ▼	-0,85%
Last Price	10398,40	Minimum Price	5266,90 (10/10/2002)	Maximum Price	15945,70 (08/11/2007)																										
Gainers	12	Losers	22																												
MERLIN PROPERTIES SO	11,52 ▲	+0,56%	ENDESA (ES)	18,12 ▼	-0,90%																										
ACERINOX (ES)	12,35 ▲	+0,52%	IBERDROLA	6,68 ▼	-0,86%																										
AENA SA	178,25 ▲	+0,50%	ACS ACT CONST SERV (33,65 ▼	-0,85%																										
<p>DJIA Intraday</p>	<p align="center">Dow Jones Industries Average (United States)</p> <table border="1"> <tr> <td>Last Price</td> <td align="right">25283,00</td> <td>Minimum Price</td> <td align="right">6626,94 (06/03/2009)</td> <td>Maximum Price</td> <td align="right">25311,99 (08/01/2018)</td> </tr> <tr> <td>Gainers</td> <td align="center">15</td> <td>Losers</td> <td align="center">15</td> <td colspan="2"></td> </tr> <tr> <td>UNITED TECHNOLOGY</td> <td align="right">132,82 ▲</td> <td>+0,95%</td> <td>AMERICAN EXPRESS (US)</td> <td align="right">100,15 ▼</td> <td align="right">-0,92%</td> </tr> <tr> <td>NIKE</td> <td align="right">64,55 ▲</td> <td>+0,89%</td> <td>MERCK (US)</td> <td align="right">56,66 ▼</td> <td align="right">-0,57%</td> </tr> <tr> <td>IBM (US)</td> <td align="right">163,47 ▲</td> <td>+0,60%</td> <td>TRAVELLERS CAS INC</td> <td align="right">131,45 ▼</td> <td align="right">-0,53%</td> </tr> </table>	Last Price	25283,00	Minimum Price	6626,94 (06/03/2009)	Maximum Price	25311,99 (08/01/2018)	Gainers	15	Losers	15			UNITED TECHNOLOGY	132,82 ▲	+0,95%	AMERICAN EXPRESS (US)	100,15 ▼	-0,92%	NIKE	64,55 ▲	+0,89%	MERCK (US)	56,66 ▼	-0,57%	IBM (US)	163,47 ▲	+0,60%	TRAVELLERS CAS INC	131,45 ▼	-0,53%
Last Price	25283,00	Minimum Price	6626,94 (06/03/2009)	Maximum Price	25311,99 (08/01/2018)																										
Gainers	15	Losers	15																												
UNITED TECHNOLOGY	132,82 ▲	+0,95%	AMERICAN EXPRESS (US)	100,15 ▼	-0,92%																										
NIKE	64,55 ▲	+0,89%	MERCK (US)	56,66 ▼	-0,57%																										
IBM (US)	163,47 ▲	+0,60%	TRAVELLERS CAS INC	131,45 ▼	-0,53%																										

Leleux Press Review

Tuesday 9/1/2018



	<p>TOUP - TOUAX - EUR</p> <p>TOUAX : bilan semestriel du contrat de liquidité contracté Thomson Reuters (08/01/2018)</p> <p>INFORMATION REGLEMENTEE - Paris, le 8 janvier 2018 TOUAX L'EXPERIENCE DE LA LOCATION OPERATIONNELLE</p> <p>TOUAX : bilan semestriel du contrat de liquidité contracté avec la société Gilbert Dupont</p> <p>Au titre du contrat de liquidité confié par la société TOUAX à la Société de Bourse Gilbert Dupont, à la date du 29 décembre 2017, les moyens suivants figuraient au compte de liquidité : - Nombre d'actions : 6 674 titres - Solde en espèce du compte de liquidité : 91 501,92 EUR</p> <p>Il est rappelé que lors du bilan semestriel du 30 juin 2017, les moyens suivants figuraient au compte de liquidité : - Nombre d'actions : 5 996 titres - Solde en espèces du compte de liquidité : 106 602,41 EUR</p> <p>Le Groupe TOUAX loue des actifs tangibles (wagons de fret, barges fluviales et conteneurs maritimes) tous les jours dans le monde, pour son propre compte et pour le compte d'investisseurs. Avec près de 1,3 milliard d'euros sous gestion, TOUAX est un des leaders européens de la location de ce type de matériels. TOUAX est coté à Paris sur Euronext - Euronext Paris Compartiment C (Code ISIN FR0000033003) et fait partie des indices CAC® Small, CAC® Mid & Small et EnterNext®PEA-PME 150. Pour plus d'informations : www.touax.com Contacts: TOUAX Fabrice & Raphaël Walewski Gérants touax@touax.com Tel: +33 (0)1 46 96 18 00</p> <p>ACTIFIN Ghislaine GASPARETTO ggasparetto@actifin.fr Tel: +33 (0)1 55 88 11 11</p>
	<p>TOUP - TOUAX - EUR</p> <p>TOUAX : Déclaration d'actions et de droits de vote Thomson Reuters (08/01/2018)</p> <p>INFORMATION REGLEMENTEE - Paris, 8 janvier 2018 TOUAX L'EXPERIENCE DE LA LOCATION OPERATIONNELLE</p> <p>Déclaration d'actions et de droits de vote</p> <p>Déclaration d'actions et de droits de vote en application de l'article L.233-8 II du Code de commerce et de l'article 223-16 du règlement général de l'AMF.</p> <p>Dénomination sociale de l'émetteur : TOUAX SCA</p> <p>* déduction faite des actions privées de droits de vote *****</p> <p>Le Groupe TOUAX loue des actifs tangibles (wagons de fret, barges fluviales et conteneurs maritimes) tous les jours dans le monde, pour son propre compte et pour le compte d'investisseurs. Avec près de 1,3 milliard d'euros sous gestion, TOUAX est un des leaders européens de la location de ce type de matériels. TOUAX est coté à Paris sur Euronext - Euronext Paris Compartiment C (Code ISIN FR0000033003) et fait partie des indices CAC® Small, CAC® Mid & Small et EnterNext®PEA-PME 150. Pour plus d'informations : www.touax.com Contacts: TOUAX Fabrice & Raphaël Walewski Gérants touax@touax.com Tel: +33 (0)1 46 96 18 00</p> <p>ACTIFIN Ghislaine GASPARETTO ggasparetto@actifin.fr Tel: +33 (0)1 55 88 11 11</p>
	<p>SNAP - SNAP INC - A - USD</p> <p>Snap: en recul avec une dégradation de broker Cercle Finance (08/01/2018)</p> <p>(CercleFinance.com) - Snap recule de plus de 4% sous le poids d'une dégradation de recommandation chez Jefferies de 'achat' à 'conserver', après que le titre ait atteint son objectif de cours fixé à 15 dollars.</p> <p>Tout en restant optimiste sur la plateforme de Snap, le broker indique que 'l'exécution fondamentale a besoin d'être vue' avant qu'il puisse devenir plus positif, en particulier compte tenu des turbulences qui pourraient venir de la refonte de l'application.</p> <p>'Nous continuons de penser que le manque de projections de Snap à l'endroit des investisseurs continuera de provoquer de la volatilité, étant donnée la largeur des attentes sur le marché', ajoute Jefferies.</p>
	<p>RNO - RENAULT SA - EUR</p> <p>Renault: les tarifs de la Nouvelle Mégane RS sont connus Cercle Finance (08/01/2018)</p> <p>(CercleFinance.com) - Renault a levé le voile ce lundi sur les tarifs de sa Nouvelle Mégane RS.</p> <p>Nouvelle Mégane RS 280 BVM Châssis Sport sera disponible à partir de 37.600 euros, tandis que Nouvelle Mégane RS 280 EDC Châssis Sport le sera à compter de 39.400 E.</p> <p>Les commandes de Nouvelle Mégane RS 280 EDC démarreront dès le mois prochain. Celles de Nouvelle Mégane RS 280 BVM ouvriront quant à elles au printemps.</p>

SW - SODEXO - EUR

SODEXO : MISE A DISPOSITION DES DOCUMENTS PREPARATOIRES A L

Thomson Reuters (08/01/2018)

INFORMATION REGLEMENTEE

MODALITES DE MISE A DISPOSITION OU DE CONSULTATION DES DOCUMENTS PREPARATOIRES A L'ASSEMBLEE GENERALE MIXTE DU 23 JANVIER 2018

Issy-les-Moulineaux, le 8 janvier 2018 -L'Assemblée Générale Mixte des actionnaires de SODEXO se tiendra le mardi 23 janvier 2018 à 15 heures 30 à la Maison de la Mutualité - 24 rue Saint-Victor - 75005 Paris. L'avis préalable à cette Assemblée Générale prévu par l'article R. 225-73 du Code de commerce, comprenant l'ordre du jour et les projets de résolutions, a été publié au Bulletin des Annonces Légales Obligatoires (BALO) du 8 décembre 2017. L'avis de convocation a été publié dans le BALO et le journal d'annonces légales « Les Petites Affiches » du 8 janvier 2018. Les modalités de participation et de vote à cette Assemblée figurent dans ces avis. Les documents et renseignements relatifs à cette Assemblée Générale sont tenus à la disposition des actionnaires dans les conditions légales et réglementaires en vigueur et en particulier, les informations visées à l'article R.225-73-1 du Code de commerce sont publiées sur le site Internet www.sodexo.com (rubrique Finance - Assemblée Générale). L'accès à www.sodexo.com (rubrique Finance - Assemblée Générale) permet également de suivre en direct le déroulement de l'Assemblée Générale et de consulter le Document de Référence 2016-2017 (déposé auprès de l'Autorité des Marchés Financiers le 20 novembre 2017 et comprenant, notamment, les informations mentionnées à l'article R.225-83 du Code de commerce).

À propos de Sodexo

Créé en 1966 à Marseille par Pierre Bellon, Sodexo est le leader mondial des services de Qualité de Vie, facteur essentiel de performance des individus et des organisations. Présent dans 80 pays, Sodexo sert chaque jour 100 millions de consommateurs avec une offre unique de Services sur Site, de Services Avantages et Récompenses et de Services aux Particuliers et à Domicile. Avec plus de 100 métiers, Sodexo propose à ses clients une offre intégrée de services, fruit de 50 ans d'expérience : de la restauration à l'accueil, la propreté, l'entretien et la maintenance technique des matériels et installations, des services et programmes stimulant l'engagement des collaborateurs aux solutions simplifiant et optimisant la gestion des déplacements et frais professionnels, jusqu'aux services d'aide à domicile, de crèches et de conciergerie. La réussite et la performance de Sodexo reposent sur son indépendance, son modèle économique durable, ainsi que sa capacité à assurer le développement et l'engagement de ses 427 000 collaborateurs à travers le monde. Sodexo est membre des indices CAC 40 et DJSI.



BNP - BNP PARIBAS (FR) - EUR

BNP Paribas: relève à la tête de sa banque de détail

Cercle Finance (08/01/2018)

(CercleFinance.com) - Le groupe annonce la relève à la tête de sa banque de détail en France. Marguerite Bérard-Andrieu, précédemment directrice générale de BPCE, en charge des finances, de la stratégie et des affaires juridiques, rejoint BNP Paribas à compter du 15 janvier prochain.

Après une année d'intégration au sein du Groupe, elle succèdera le 1er janvier 2019 à Marie-Claire Capobianco, pour prendre la relève en tant que responsable de la Banque de Détail en France et intégrera le Comité Exécutif de BNP Paribas. À partir de cette date, Marie-Claire Capobianco, prendra de nouvelles fonctions au sein du Comité Exécutif de BNP Paribas. Marie-Claire Capobianco, qui dirige la Banque de Détail en France depuis 2011, a entrepris avec succès une profonde transformation, qui permet aujourd'hui au métier de réaliser de très solides performances commerciales et d'être bien préparé pour l'avenir, dans le cadre du plan stratégique 2020 du Groupe. 'a déclaré Jean-Laurent Bonnafé, Administrateur-Directeur Général de BNP Paribas.

' J'ai toute confiance dans la capacité de Marguerite Bérard Andrieu à prendre la relève en 2019 afin de continuer et de projeter dans la prochaine décennie la transformation de la Banque de Détail en France, au plus près de nos clients ' a souligné Thierry Laborde, Directeur Général Adjoint, en charge des Marchés Domestiques.



AF - AIR FRANCE - KLM (FR) - EUR

AIR FRANCE - KLM : DECLARATION DU NOMBRE DE DROITS DE VOTE a

Thomson Reuters (08/01/2018)

Déclaration du nombre de droits de vote

Informations relatives au nombre total de droits de vote et d'actions prévues par l'article L.233-8 II du code du commerce et l'article 223-16 du règlement général de l'Autorité des marchés financiers.



SOP - SOPRA STERIA GROUP - EUR

Sopra Steria: l'avis d'un analyste après rachat de Bluecart

Cercle Finance (08/01/2018)

(CercleFinance.com) - Le titre termine la séance en hausse profitant de l'analyse positive de Bryan Garnier. Le bureau d'analyses a reconduit son opinion 'achat' ainsi que son objectif de cours de 181 euros sur la valeur, dans le sillage de l'annonce du rachat de Bluecart, société allemande fondée en 2001, basée à Hambourg et dont le chiffre d'affaires s'établit à environ 33 millions d'euros.

Alors que la transaction devrait être finalisée dans le courant du second semestre, le broker évalue à environ 260 millions d'euros les revenus de Sopra Steria en Allemagne (7% de ses revenus globaux) en 2017 pour une marge opérationnelle de plus de 8%. Le rachat de Bluecart devrait par ailleurs permettre une hausse des ventes outre-Rhin comprise entre 12 et 13%.

Les gains en termes de synergies sont en revanche plus difficiles à évaluer à ce stade.



Leleux Press Review

Tuesday 9/1/2018



AM - DASSAULT AVIATION - EUR

Dassault Aviation : Prises de commandes, livraisons et carnet

Thomson Reuters (08/01/2018)

Groupe DASSAULT AVIATION Prises de commandes, livraisons et carnet de commandes en unités au 31 décembre 2017 (données non auditées par les Commissaires aux Comptes)

Prises de commandes en unités

41 Falcon ont été commandés en 2017 et 3 Falcon 5X ont été annulés, contre 33 Falcon commandés en 2016 et 12 Falcon 5X annulés.

Concernant le Rafale, nous avons signé avec le Qatar, en décembre 2017, un accord sur la levée de l'option de 12 Rafale. Cette commande sera enregistrée lorsque nous aurons reçu le premier acompte. Pour rappel, 36 Rafale Inde avaient été pris en commandes en 2016.

Livraisons en unités

49 Falcon neufs ont été livrés en 2017, ce qui est supérieur à notre prévision de 45 Falcon et identique à 2016.

9 Rafale (1 France et 8 Égypte) ont été livrés en 2017, conformément à notre prévision, contre 9 Rafale (6 France et 3 Égypte) en 2016.

Par ailleurs, nous avons livré à la France, en 2017, 1 Rafale Marine rétrofité au standard F3.

Carnet de commandes en unités

Au 31 décembre 2017, le carnet de commandes inclut 101 Rafale (31 France et 70 Export) et 52 Falcon (incluant des Falcon 5X), contre 110 Rafale (32 France et 78 Export) et 63 Falcon au 31 décembre 2016.

Prochaine communication financière

Le Groupe DASSAULT AVIATION publiera le 8 mars 2018 ses résultats annuels complets ainsi que ses prévisions de livraisons pour l'année 2018.

Contacts : Stéphane Fort Communication Corporate Tel. : + 33 (0)1 47 11 86 90

Armelle Gary Communication Financière Tel. : + 33 (0)1 47 11 84 24

Plus d'informations sur : www.dassault-aviation.com

DASSAULT AVIATION Historic



AGS - AGEAS - EUR

Rapport d'Ageas sur le programme de rachat d'actions

Thomson Reuters (08/01/2018)

Dans le cadre du programme de rachat d'actions annoncé le 9 août 2017, Ageas indique que 66.000 actions Ageas ont été achetées sur Euronext Bruxelles durant la période du 01-01-2018 au 05-01-2018.

Depuis le lancement du programme de rachat d'actions le 21 août 2017, Ageas a acheté 1.990.024 actions pour un montant d'EUR 79.950.122 représentant 0,95% du total des actions en circulation.

Le récapitulatif relatif au programme de rachat d'actions est disponible sur notre site.

Ageas est un groupe d'assurance internationale coté en bourse, riche de quelques 190 années d'expérience et de savoir-faire. Il propose à ses clients particuliers et professionnels des produits d'assurance Vie et Non-vie conçus pour répondre à leurs besoins spécifiques, d'aujourd'hui comme de demain. Classé parmi les plus grands groupes d'assurance européens, Ageas concentre ses activités en Europe et en Asie, qui représentent ensemble la majeure partie du marché mondial de l'assurance. Il mène des activités d'assurances couronnées de succès en Belgique, au Royaume-Uni, au Luxembourg, en France, au Portugal, en Turquie, en Chine, en Malaisie, en Inde, en Thaïlande, au Vietnam, au Laos, au Cambodge, à Singapour, et aux Philippines; au travers d'une combinaison de filiales détenues à 100 % et de partenariats à long terme avec des institutions financières solides et des distributeurs clés. Ageas figure parmi les leaders du marché dans les pays où il est actif. Il emploie au total plus de 40.000 collaborateurs et a réalisé un encaissement annuel (à 100%) proche de EUR 32 milliards en 2016.

AGEAS Historic



AGS - AGEAS - EUR

Ageas rapporteert over de inkoop van eigen aandelen

Thomson Reuters (08/01/2018)

Naar aanleiding van het aandelen-inkoopprogramma dat op 9 augustus 2017 aangekondigd werd, maakt Ageas bekend dat er 66.000 eigen aandelen ingekocht werden op Euronext Brussel tussen 01-01-2018 en 05-01-2018.

Vanaf de start van het aandelen-inkoopprogramma op 21 augustus 2017 heeft Ageas een totaal van 1.990.024 aandelen ingekocht voor een bedrag van EUR 79.950.122, ofwel 0,95% van het totale aantal uitstaande aandelen.

Het overzicht van het aandelen-inkoopprogramma is beschikbaar op onze website.

Ageas is een beursgenoteerde internationale verzekeringsgroep met 190 jaar vakkennis en ervaring. Het biedt zowel particulieren als bedrijven Levens- en Niet-Levensverzekeringsproducten aan die beantwoorden aan hun specifieke behoeften, niet alleen vandaag maar ook in de toekomst. Ageas, één van de grootste verzekeringsmaatschappijen in Europa, is vooral werkzaam in Europa en Azië, die samen het grootste deel van de wereldwijde verzekeringsmarkt vormen. Via een combinatie van 100%-dochterondernemingen en langetermijnpartnerships met sterke financiële instellingen en belangrijke distributeurs, is Ageas met succes actief in België, het Verenigd Koninkrijk, Luxemburg, Frankrijk, Portugal, Turkije, China, Maleisië, India, Thailand, Vietnam, Laos, Cambodja, Singapore en de Filipijnen. Ageas behoort tot de marktleiders in de meeste landen waar het aanwezig is. Ageas telt meer dan 40.000 werknemers en in 2016 bedroeg het premie-inkomen nagenoeg EUR 32 miljard (alle cijfers tegen 100%).

AGEAS Historic



AGFB - AGFA-GEVAERT (BE) - EUR

Agfa-Gevaert: Openbaarmaking over een transparantie-kennisge

Thomson Reuters (08/01/2018)

(artikel 14 van de wet van 2 mei 2007 op de openbaarmaking van belangrijke deelnemingen)

Mortsel, België - 8 januari 2018 - 17.40 uur CET Overeenkomstig Agfa-Gevaert NV's statuten werd de drempel, vanaf dewelke een deelneming moet worden bekendgemaakt, vastgesteld op 3%, 5% en elk veelvoud van 5%. Conform de Wet van 2 mei 2007 op de openbaarmaking van belangrijke deelnemingen in beursgenoteerde bedrijven, publiceert Agfa-Gevaert (Euronext: AGFB) volgende kennisgevingen: Norges Bank heeft op 3 januari 2018 gemeld dat het op 2 januari 2018 over een participatie in Agfa-Gevaert beschikte van 7.769.764 stemrechten, hetzij 4,52% (noemer is 171.851.042), en daarmee de drempel van 5% naar onder heeft overschreden. Norges Bank is de centrale bank van Noorwegen. Als onderdeel van haar activiteiten als centrale bank, beheert Norges Bank de deviezenreserves. Daarnaast is ze verantwoordelijk voor het beheer van het Noorse Government Pension Fund Global (GPF). Formeel is het beheer van het GPF de verantwoordelijkheid van het Ministerie van Financiën, maar het is gedelegeerd aan Norges Bank. Alle investeringen worden uitgevoerd door Norges Bank - die optreedt als opdrachtgever - en alle posities zijn geregistreerd op naam van Norges Bank. Kennisgevingen van belangrijke deelnemingen als gevolg van de Wet van 2 mei 2007 en Agfa-Gevaert NV's statuten, kunnen verstuurd worden naar viviane.dictus@agfa.com

Over Agfa De Agfa-Gevaert Groep ontwikkelt, produceert en verdeelt een uitgebreid portfolio van analoge en digitale beeldvormingsystemen en IT-oplossingen, voornamelijk voor de grafische industrie, de sector van de gezondheidszorg en ook voor specifieke industriële toepassingen. De hoofdzetel en de moedermaatschappij van Agfa bevinden zich in Mortsel, België. Agfa-Gevaert realiseerde in 2016 een omzet van 2.537 miljoen euro. Contact: Viviane Dictus Director Corporate Communication tel. +32 0 3 444 7124 e-mail: viviane.dictus@agfa.com



EDF - EDF - EUR

EDF : EDF a achevé la phase des essais à froid de l'EPR de F

Thomson Reuters (08/01/2018)

EDF a achevé la phase des essais à froid de l'EPR de Flamanville

EDF a achevé, le 6 janvier 2018, la phase des essais dits « à froid » de l'EPR de Flamanville. Cette étape s'inscrit dans le cadre des essais d'ensemble, qui ont débuté au 1er trimestre 2017 et qui permettent de vérifier et de tester le fonctionnement de tous les circuits de l'EPR.

Cette phase d'essais, lancée le 18 décembre 2017, a permis de réaliser avec succès le test d'étanchéité du circuit primaire du réacteur à une pression de plus de 240 bars (supérieure à la pression de ce circuit lorsqu'il est en exploitation). Plus de 500 soudures ont ainsi été inspectées durant cette épreuve hydraulique, supervisée par l'Autorité de sûreté nucléaire.

EDF prépare désormais les essais dits « à chaud » qui débuteront en juillet 2018. Ces essais permettront de démontrer le bon fonctionnement de l'installation ; ils consisteront à tester les matériels dans des conditions de température et de pression similaires aux conditions d'exploitation.

Au total, plus de 1000 ingénieurs et techniciens d'EDF et de partenaires industriels sont mobilisés pour réaliser les essais d'ensemble.

EDF confirme la feuille de route du projet Flamanville 3 établie en septembre 2015 avec le chargement du combustible et le démarrage du réacteur à la fin du 4ème trimestre 2018. Le Groupe confirme également le coût du projet fixé à 10,5 milliards d'euros¹.

¹En Euros 2015, hors intérêts intercalaires.

Ce communiqué de presse est certifié. Vérifiez son authenticité sur medias.edf.com

Acteur majeur de la transition énergétique, le Groupe EDF est un énergéticien intégré, présent sur l'ensemble des métiers : la production, le transport, la distribution, le négoce, la vente d'énergies et les services énergétiques. Leader des énergies bas carbone dans le monde, le Groupe a développé un mix de production diversifié basé sur l'énergie nucléaire, l'hydraulique, les énergies nouvelles renouvelables et le thermique. Le Groupe participe à la fourniture d'énergies et de services à environ 37,1 millions de clients, dont 26,2 millions en France. Il a réalisé en 2016 un chiffre d'affaires consolidé de 71 milliards d'euros. EDF est une entreprise cotée à la Bourse de Paris.



ARTO - ARTOIS (FR) - EUR

Société Industrielle et Financière de l'Artois : DECLARATION

Thomson Reuters (08/01/2018)

societe industrielle et financiere de l'artois

Raison sociale de l'émetteur : societe industrielle et financiere de l'artois Société Anonyme Capital : 5 324 000 Euros
Siège social : 31-32, Quai de Dion Bouton - 92800 Puteaux 562 078 261 R.C.S. NANTERRE

DECLARATION AU TITRE DE L'ARTICLE 223-16 DU REGLEMENT GENERAL DE L'AUTORITE DES MARCHES FINANCIERS

La société informe ses actionnaires des éléments suivants au 31 décembre 2017 :

Le 8 janvier 2018

Il est précisé que par l'effet de la loi n°2014-384 dite « loi Florange » et sans qu'il n'ait été procédé à la modification matérielle des statuts, un droit de vote double est conféré aux actions entièrement libérées et pour lesquelles il est justifié d'une inscription nominative depuis deux ans au nom du même actionnaire.

Correspondance à adresser : Tour Bolloré - 31-32, quai de Dion-Bouton - F 92811 Puteaux cedex Tél. : 01 46 96 44 33 - Fax : 01 46 96 44 22 - Internet : www.bolloré.com Siège social : 31-32, quai de Dion-Bouton - 92800 Puteaux S.A. au capital de 5 324 000 Euros - 562 078 261 R.C.S. NANTERRE



NXI - NEXITY - EUR

Nexity : Communiqué établissant le bilan semestriel du contr

Thomson Reuters (08/01/2018)

Au titre du contrat de liquidité confié par la société NEXITY à Oddo Corporate Finance, à la date du 31 décembre 2017, les moyens suivants figuraient au compte de liquidité :

0 Titre 6.529.690,15 Euros en espèces

Il est rappelé

Que lors du dernier bilan semestriel, les moyens suivants figuraient au compte de liquidité :

0 Titre 6.451.193,82 Euros en espèces

Que lors de la mise en place du contrat, les moyens suivants figuraient au compte de liquidité :

0 Titre 5.712.614,70 Euros en espèces



Leleux Press Review

Tuesday 9/1/2018



	<p>VDLO - VIDELIO - EUR</p> <p>VIDELIO : Bilan annuel du contrat de liquidité Thomson Reuters (08/01/2018)</p> <p>VIDELIO</p> <p>Bilan annuel du contrat de liquidité</p> <p>Paris, le 8 janvier 2018 :</p> <p>Au titre du contrat de liquidité confié par la société VIDELIO à Kepler Cheuvreux, à la date du 31 décembre 2017 les moyens suivants figuraient au compte de liquidité :</p> <p>-41 205 titres -44 674,74 EUR</p> <p>Il est rappelé que lors du dernier bilan au 30 juin 2017, les moyens suivants figuraient au compte de liquidité :</p> <p>-31 009 titres -62 903,08 EUR</p>
	<p>VDLO - VIDELIO - EUR</p> <p>VIDELIO : Nombre total d'actions et de droits de vote au 31 Thomson Reuters (08/01/2018)</p> <p>Informations relatives au nombre total d'actions et de droits de vote (Articles L. 233-8 II du Code de commerce et 223-16 du Règlement général de l'AMF)</p>
	<p>ALO - ALSTOM - EUR</p> <p>Alstom: de nouveaux trains pour 2 régions françaises Cercle Finance (08/01/2018)</p> <p>(CercleFinance.com) - Alstom a fait savoir ce lundi après Bourse qu'il fournira 14 trains supplémentaires Coradia Polyvalent aux Régions Bourgogne-Franche-Comté et Grand Est, ce pour un montant d'environ 100 millions d'euros.</p> <p>Cette levée d'options s'inscrit dans le cadre du contrat 'Régionis', signé en 2009, et ces trains viennent s'ajouter aux 285 trains déjà commandés par les Régions et l'Etat français.</p> <p>La Région Bourgogne-Franche-Comté a commandé 8 trains Régionis électriques de 4 voitures qui vont venir compléter les 16 rames de même type déjà notifiées, dont 9 ont déjà été livrées. Le parc de trains Régionis de la Région Bourgogne-Franche-Comté comptera ainsi 24 rames à l'horizon mi-2020.</p> <p>La Région Grand Est a pour sa part décidé l'acquisition de 6 nouvelles rames, dont 5 trains Coradia Liner et un train Régionis bi-mode de 6 voitures. Le Grand Est dispose déjà d'une flotte de 34 trains Régionis et de 19 trains Coradia Liner en service commercial.</p> <p>Régionis et Coradia Liner sont des trains issus de la gamme Coradia qui se déclinent en 3 longueurs (56, 72 et 110 mètres) et 2 types de motorisations (électrique ou bimode thermique-électrique). Ils peuvent accueillir jusqu'à 330 passagers et circuler à 160 km/h.</p>
	<p>RXL - REXEL - EUR</p> <p>REXEL : Bilan semestriel du contrat de liquidité Thomson Reuters (08/01/2018)</p> <p>Paris, le 8 janvier 2018</p> <p>Bilan semestriel du contrat de liquidité REXEL contracté avec NATIXIS</p> <p>Au titre du contrat de liquidité confié à NATIXIS portant sur les actions de la société Rexel, à la date du 29 décembre 2017 les moyens suivants figuraient au compte de liquidité :</p> <p>- 408 765 Actions REXEL - 10 480 802,98 EUR</p> <p>Il est rappelé qu'à la mise en oeuvre du contrat, les moyens suivants figuraient au compte de liquidité :</p> <p>- 405 000 Actions REXEL - 10 424 197,58 EUR</p>
	<p>RXL - REXEL - EUR</p> <p>REXEL : Déclaration relative au nombre total d'actions et de Thomson Reuters (08/01/2018)</p> <p>Rexel : Déclaration relative au nombre total d'actions et de droits de vote au titre de l'article L.233-8 II du Code de commerce et l'article 223-16 du Règlement général de l'Autorité des marchés financiers</p>
	<p>EDF - EDF - EUR</p> <p>EDF : Information relative au nombre total de droits de vote Thomson Reuters (08/01/2018)</p> <p>Le 8 janvier 2018</p> <p>Information relative au nombre total de droits de vote et d'actions composant le capital social</p> <p>(Article L. 233-8-II du Code de commerce et 223-16 du Règlement général de l'AMF)</p> <p>Place de cotation : NYSE Euronext-Paris Code ISIN : FR 0010242511</p> <p>* Nombre de droits de vote exerçables = nombre de droits de vote théoriques (ou nombre total de droits de vote attachés aux actions) - actions privées du droit de vote.</p>
	<p>BNP - BNP PARIBAS (FR) - EUR</p> <p>GRUPE BNP PARIBAS : déclaration mensuelle des droits de vot Thomson Reuters (08/01/2018)</p> <p>Raison sociale de l'émetteur: BNP PARIBAS - SA au capital de 2.496.865.996 euros Immatriculée sous le n° 662 042 449 RCS Paris Siège social : 16, boulevard des Italiens, 75009 Paris</p> <p>Informations relatives au nombre total de droits de vote et d'actions prévues par l'article L.233-8 II du code de commerce et l'article 223-16 du règlement général de l'Autorité des Marchés Financiers</p>

GBT - GUERBET - EUR

Guerbet: acquisition en Israël

Cercle Finance (08/01/2018)



(CercleFinance.com) - Guerbet a annoncé ce lundi après séance avoir signé un accord en vue de l'acquisition d'Accurate Medical Therapeutics, société israélienne fondée en 2015 et spécialisée dans le développement de microcathéters utilisés en radiologie interventionnelle. Accurate a mis au point une gamme de microcathéters pour les procédures d'embolisation des tumeurs ou des anévrismes vasculaires. Ces produits sont actuellement en cours d'enregistrement auprès des autorités de santé américaines et européennes. Cette acquisition permet à Guerbet d'accélérer sa croissance en radiologie interventionnelle et d'enrichir son portefeuille actuel. Avec cette nouvelle offre de microcathéters, nous pouvons aider les équipes de radiologie interventionnelle à améliorer la qualité des soins dans les procédures d'embolisation guidées par l'image', a commenté Yves L'Epine, directeur général du groupe.

Selon les termes de l'accord, Guerbet fera l'acquisition de la totalité des titres d'Accurate avec un paiement initial de 19,5 millions d'euros et des paiements complémentaires répartis sur plusieurs années, conditionnés à l'atteinte d'objectifs réglementaires et commerciaux. Le montant total de l'acquisition ne pourra pas dépasser 57 millions d'euros.

Il est prévu que cette opération commence à générer du chiffre d'affaires fin 2018 et soit relative dès le quatrième trimestre 2019. Accurate conservera par ailleurs sa structure en Israël et continuera d'être dirigée par son co-fondateur et CEO Eran Miller.

ALESK - ESKER - EUR

Esker USA signe un contrat de partenariat avec Optima ECM Co

Thomson Reuters (08/01/2018)

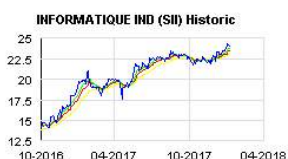


Esker USA signe un contrat de partenariat avec Optima ECM Consulting pour développer son activité et accélérer le déploiement de ses solutions Cloud. Lyon, le 8 janvier 2018 - Esker, l'un des principaux éditeurs mondiaux de solutions de dématérialisation de documents de gestion signe un contrat de partenariat avec la société de conseil internationale Optima ECM Consulting. Une alliance qui permettra de proposer aux clients des deux entités une gamme plus complète de services spécialisés dans le domaine de la transformation numérique des entreprises. La hausse de la demande pour les solutions Cloud et le développement de l'activité d'Esker devraient se poursuivre en 2018. Pour accompagner cette croissance rapide tout en maintenant la qualité de son service client, Esker a choisi de s'associer avec Optima afin d'optimiser la mise en œuvre de ses solutions Saas. 'La demande client ne cessant de croître, nous sommes en constante recherche de partenaires de confiance pour nous aider à identifier de nouvelles opportunités. La réputation d'expert d'Optima dans le domaine des cycles Purchase-to-pay (P2P) et Order-to-Cash (O2C) n'étant plus à prouver, le choix du partenaire idéal fut évident pour nous.' Steve Smith, Directeur de la filiale américaine d'Esker. Optima s'est tournée vers Esker USA afin de s'implanter sur le marché des petites et moyennes entreprises et ainsi étendre son offre de services en incluant une solution Cloud. 'Esker est une entité reconnue dans le domaine du Cloud avec une réputation solide et un excellent service client. Nos clients utilisent de plus en plus le cloud et, à travers Esker, nous savons que nous avons trouvé le partenaire qui correspond parfaitement à ce que nous recherchions d'un point de vue technologique et culturel.' Alex Nadesan, Directeur Général et membre fondateur d'Optima. À compter de ce jour, les clients actuels et futurs d'Esker USA et d'Optima se verront offrir des solutions intégrées émergeant de cette synergie. À propos d'Optima ECM Consulting Optima ECM Consulting est une société de conseil internationale spécialisée dans la stratégie, le design et l'implémentation dans les entreprises de solutions de Gestion des Informations de l'Entreprise (EIM) pour la conformité, l'optimisation, l'augmentation du chiffre d'affaires et la collaboration. L'expérience inégalée d'Optima en matière de stratégie, de design, d'implémentation et de gestion des solutions EIM telles que Purchase-to-Pay (P2P), Sales Order Management (SOM) et la Gestion de Contenu d'Entreprise (ECM) permet aux entreprises d'atteindre leurs objectifs tant dans la stratégie que dans les affaires pour effectuer leur transformation numérique. Avec plus de 60 consultants et des bureaux aux États-Unis, au Mexique et en Espagne, Optima garantit à ses clients un retour sur investissement rapide et apporte la valeur immédiate à travers toute leur organisation. Pour plus d'informations sur Optima et ses solutions, rendez-vous sur le site www.optimaecm.com À propos d'Esker Esker est un des principaux éditeurs mondiaux de solutions de dématérialisation des documents en mode Cloud. Parce que l'utilisation du papier pénalise encore trop les entreprises, Esker leur permet de dématérialiser leurs processus de gestion afin d'en améliorer l'efficacité et la visibilité et d'en réduire le coût (commandes d'achats, factures fournisseurs, commandes clients, factures clients, réclamations clients, recouvrement). Avec un chiffre d'affaires de 66 millions d'euros en 2016, dont 77% issus de ses solutions Cloud, Esker se classe au 17ème rang des éditeurs de logiciels français (Truffle 100 France 2017) et au 5ème rang des éditeurs horizontaux (Top 250 EY 2017). Présent en Amérique du Nord, en Europe et en Asie/Pacifique, Esker réalise 61% de son chiffre d'affaires à l'international, dont 42% aux États-Unis. Esker est cotée sur Euronext Growth TM à Paris (Code ISIN FR0000035818) et bénéficie du label d'entreprise innovante décerné par bpifrance (N° 3684151/1).

SII - INFORMATIQUE IND (SII) - EUR

SII : Déclaration mensuelle du nombre de droits de vote et d

Thomson Reuters (08/01/2018)



Paris, le 05 janvier 2018

Déclaration mensuelle du nombre de droits de vote et du nombre d'actions composant le capital au 31 décembre 2017

Conformément aux articles L233-8 du Code de commerce et 223-16 du règlement général de l'AMF

SII - Eric MATTEUCCI - Tél. : 01.42.84.82.22 Ces informations sont disponibles sur le site de la société <http://www.groupe-sii.com>

STNT - STENTYS-PROMESSES - EUR

Stentys: léger repli des revenus au dernier trimestre

Cercle Finance (08/01/2018)



(CercleFinance.com) - Dévoilé ce lundi après la clôture, le chiffre d'affaires de Stentys est ressorti à 7 millions d'euros au titre de l'exercice 2017, en recul de 300.000 euros comparativement au précédent.

Sur le seul dernier trimestre, le chiffre d'affaires de la société de technologie médicale qui commercialise le stent auto-apposant coronaire Xposition S s'est cependant élevé à 1,9 million d'euros, en recul plus modéré de 5%.

La forte accélération des ventes du stent actif Xposition S (+35% en volume et +12% en valeur sur un an) a presque compensé l'arrêt de la commercialisation des stents d'anciennes générations, actifs et nus, ainsi que la baisse des ventes des produits non-proprétaires.

Le stent Xposition S représente par ailleurs 87% du chiffre d'affaires global de Stentys sur l'exercice 2017 et a bénéficié tout au long de l'année d'une demande en forte croissance. La trésorerie de Stentys s'élevait pour sa part à 8,8 millions d'euros au 31 décembre dernier, contre 10,3 millions au 30 juin, reflétant une forte baisse de la consommation de trésorerie au cours du second semestre de l'année grâce au plan de réduction des dépenses mis en place par la société. Conformément à notre volonté d'étoffer le portefeuille produits propriétaires, nous avons élargi en fin d'année notre gamme de produits avec Serpents, notre stent actif de dernière génération pour les interventions de routine. Sa pré-commercialisation est en cours dans certains centres européens pilotes. Nous disposons ainsi aujourd'hui d'une offre solide de stents actifs propriétaires avec laquelle nous anticipons un retour à une croissance soutenue en 2018', a commenté Christophe Lottin, directeur général de Stentys.

ORAP - ORAPI - EUR

ORAPI : La Fondation ORAPI Hygiène aide des enfants à lutter

Thomson Reuters (08/01/2018)

Communiqué de presse, Le 20 décembre 2017,

La Fondation ORAPI Hygiène aide des enfants à lutter contre la gastro-entérite de manière ludique

Afin de sensibiliser le jeune public à cette maladie contagieuse, la Fondation ORAPI Hygiène lance sa troisième cocotte en papier recyclable pour éduquer les enfants de 6 à 8 ans sur les gestes d'hygiène à adopter afin de prévenir les risques de la gastro-entérite.

Après le succès de ses 2 premières cocottes en papier ayant respectivement pour thématiques : « je sais me laver les mains » et « la grippe, c'est contagieux », la Fondation ORAPI Hygiène accentue son engagement dans la sensibilisation des jeunes aux règles d'hygiène, avec le lancement de sa troisième cocotte « La gastro entérite, c'est contagieux ».

Fabienne Chiffot, porte parole de la Fondation s'explique : Pourquoi une cocotte contre la gastro ? Pour 3 raisons : - Parce que la jeune génération (les 6-8 ans) connaît de nom mais mal la maladie pourtant « La gastro entérite, c'est contagieux ». - Parce que cela touche beaucoup de monde : en moyenne 1,4 millions de français, dont un bon nombre d'enfants. - Parce qu'il n'existe pas de documents pédagogiques et éducatifs sur cette maladie à l'attention des enfants. C'est pourquoi, ce troisième support éducatif et ludique, conçu avec le soutien des instances de Santé Publique, apportera conseils et réponses sous la forme de pictogrammes et de phrases courtes pour les éduquer tout en s'amusant à l'école avec leurs camarades et leurs professeurs, mais également à la maison avec leur famille ! Comment a été conçue cette cocotte ? Ce document à destination des enfants a été élaboré par un collectif de collaborateurs du groupe ORAPI. Par la suite, à la demande de la FNES*, il a été vérifié et amélioré par deux comités pédagogiques : l'IREPS* de Corse et l'IREPS* de Champagne Ardennes. Prête pour la rentrée 2018, cette troisième cocotte en papier recyclable sera distribuée par le réseau ORAPI dans les tous premiers jours de Janvier.

Quel développement, la Fondation imagine pour ses cocottes ? La Fondation ORAPI Hygiène a diffusé elle-même ses deux premières cocottes 'je sais me laver les mains' et 'la grippe c'est contagieux'. Après cette diffusion par les collaborateurs du groupe, des partenariats avec des municipalités, des ONG, des associations caritatives sont développés pour les diffuser plus largement. Dernièrement, avec l'association Hagopig, la cocotte 'je sais me laver les mains' a été traduite en Cambodgien, et distribuée aux enfants des hôpitaux de Phnom Penh et de Siem Reap. Une version anglaise existe également. Nous rencontrons un grand intérêt de la part de ces partenaires et cela ouvre de belles perspectives.

*FNES : Fédération Nationale d'Education et de promotion de la Santé *IREPS : Instances régionales d'Éducation et de Promotion de la Santé Retrouvez toutes les informations de la Fondation ORAPI Hygiène sur le site www.fondation-orapi.com Porte-Parole - Fabienne CHIFFLOT - Tel : +33 (0) 6 60 36 46 81 - fabienne.chiffot@orapi.com Relations Presse - Soraya PILONCHERY - Tel : +33 (0) 6 2000 62 63 - spilonchery@aelium.fr



ALCJ - CROSSJECT - EUR

CROSSJECT : bilan semestriel de liquidité de Crossject au 31

Thomson Reuters (08/01/2018)

Communiqué de Presse

Bilan semestriel du contrat de liquidité de Crossject au 31/12/2017

Dijon, le 8 janvier 2018

CROSSJECT (ISIN : FR0011716265 ; Mnémo : ALCJ), « specialty pharma » qui développe un portefeuille de médicaments combinés innovants dédiés aux situations d'urgence publie le bilan semestriel du contrat de liquidité au 31/12/2017.

Au titre du contrat de liquidité confié par la société Crossject à Kepler Cheuvreux, à la date du 31 décembre 2017, les moyens suivants figuraient au compte de liquidité : 24 676 titres 50 327,50 EUR en espèces

Il est rappelé que lors de la mise en place du contrat au 1er septembre 2017, les moyens suivants figuraient au compte de liquidité : 4 956 titres 15 889,79 EUR en espèces

Prochaine publication : 20 mars 2018* (après bourse) : Résultats annuels 2017 *Crossject avance d'une journée sa date de publication

Contacts :

A propos de CROSSJECT www.crossject.com Crossject (Code ISIN : FR0011716265 ; Mnémo : ALCJ) est une « specialty pharma » qui développe et prévoit de commercialiser un portefeuille de médicaments dédiés aux situations d'urgence (migraines sévères, épilepsie, paralysies temporaires, chocs anaphylactiques, overdoses, crises aiguës d'asthme...). Avec son système d'injection sans aiguille breveté Zeneo®, Crossject apporte une réponse efficace aux situations d'urgence en permettant l'auto-administration simple de médicaments. Crossject est coté sur le marché Euronext Growth depuis février 2014.



NXI - NEXITY - EUR

Nexity: transaction avec REIM France dans le Gard

Cercle Finance (08/01/2018)

(CercleFinance.com) - BNP Paribas REIM France a acquis en VEFA auprès de Nexity une plateforme logistique de quelque 60.000 mètres carrés au sein de la ZAC Mitra, dans le Gard, pour le compte de sa SCPI Accimmo Pierre, a-t-on appris ce lundi après Bourse.

Cette ZAC accueille des activités industrielles, artisanales et tertiaires.






Livrée en janvier 2019, la plateforme logistique sera louée à Auchan pour une durée de 9 ans fermes.

Cet actif est labellisé BREEAM et se distingue par une centrale photovoltaïque en toiture et sur des ombrières de parking. Ce dispositif, qui fournira de l'électricité pour l'équivalent de 1500 foyers, lui permet de bénéficier d'une haute performance environnementale.
Dans cette transaction, Nexity et BNP Paribas REIM France ont été conseillés par la société SOROVIM, Maître Christopher Chirouze (notaire de l'acquéreur) et Maître Arnaud Brisson (notaire du vendeur).



Leleux Press Review

Tuesday 9/1/2018

 <p>DASSAULT AVIATION Historic</p>	<p>AM - DASSAULT AVIATION - EUR</p> <p>Dassault Aviation: carnet de commandes au 31 décembre Cercle Finance (08/01/2018)</p> <p>(CercleFinance.com) - Le groupe annonce la commande de 41 Falcon en 2017 (3 Falcon 5X ont été annulés) contre 33 Falcon commandés en 2016 (12 Falcon 5X annulés).</p> <p>Le groupe a également signé avec le Qatar, en décembre 2017, un accord sur la levée de l'option de 12 Rafale. Cette commande sera enregistrée après avoir reçu le premier acompte. Pour rappel, 36 Rafale Inde avaient été pris en commandes en 2016.</p> <p>En 2017, 49 Falcon neufs ont été livrés, ce qui est supérieur aux prévisions de 45 Falcon. Dassault Aviation a livré un nombre identique à 2016.</p> <p>9 Rafale (1 France et 8 Égypte) ont été livrés en 2017, conformément aux prévisions, contre 9 Rafale (6 France et 3 Égypte) en 2016. Par ailleurs, le groupe a livré à la France, en 2017, 1 Rafale Marine rétrofité au standard F3.</p> <p>Au 31 décembre 2017, le carnet de commandes inclut 101 Rafale (31 France et 70 Export) et 52 Falcon (incluant des Falcon 5X), contre 110 Rafale (32 France et 78 Export) et 63 Falcon au 31 décembre 2016.</p>
 <p>CRCAM ALPES PROVENCES Historic</p>	<p>CRAP - CRCAM ALPES PROVENCES - EUR</p> <p>CAISSE REGIONALE DE CREDIT AGRICOLE MUTUEL ALPES PROVENCE : Thomson Reuters (08/01/2018)</p> <p>CAISSE REGIONALE DE CREDIT AGRICOLE MUTUEL ALPES PROVENCE</p> <p>Société coopérative à capital variable 25, Chemin des trois cyprès 13097 Aix en Provence Cedex 2 381 976 448 R.C.S Aix en Provence</p> <p>Aix-en-Provence, le 8 janvier 2018 Achats effectués dans les conditions de l'article 5 du règlement abus de marché dans le cadre du programme de rachat des Certificats Coopératifs d'Investissement autorisé par l'Assemblée Générale Mixte des sociétaires du 31 mars 2017</p> <p>Le détail des transactions est disponible en annexe.</p> <p>Le Crédit Agricole Alpes Provence vous informe que le document est disponible sur son site Internet :http://www.ca-alpesprovence.fret a été transmis à l'Autorité des Marchés Financiers</p> <p>Détail transaction par transaction</p>
 <p>SEB SA Historic</p>	<p>SK - SEB SA - EUR</p> <p>Seb: développe ses activités en Egypte. Cercle Finance (08/01/2018)</p> <p>(CercleFinance.com) - Le Groupe annonce avoir signé avec son partenaire, la famille Zahran, un accord de regroupement des activités Petit électroménager et Articles culinaires, afin de consolider sa base industrielle en Egypte pour servir le marché local et l'export. &#060;BR/&#062;Le Groupe Zahran est le leader de la fabrication d'articles culinaires en Egypte. Il possède 2 sites industriels et 11 magasins Zahran. Depuis 1973, il produit et distribue des articles culinaires sous marques Tefal et Zahran en Egypte.</p> <p>Le Groupe Seb et la famille Zahran ont décidé de mettre en place une nouvelle entité, Groupe Seb Egypt Zahran, détenue à 55 % par le Groupe Seb et à 45 % par Zahran. Cette société réunit les deux activités, Petit électroménager et Articles culinaires.</p>
 <p>PRODWARE Historic</p>	<p>ALPRO - PRODWARE - EUR</p> <p>Prodware: contrats en Belgique et au Luxembourg Cercle Finance (08/01/2018)</p> <p>(CercleFinance.com) - Prodware a annoncé ce lundi soir une série de signatures de premier plan en Belgique et au Luxembourg qui viennent consacrer son expertise dans la nouvelle plateforme Microsoft Dynamics 365 online et dans la transformation digitale des entreprises.</p> <p>Le groupe a été choisi par 6 sociétés dans 4 secteurs: la finance, l'industrie, l'institutionnel et les services aux professionnels.</p> <p>Dans la Finance, Prodware a été sélectionné par Alliance Bokiau, une société de courtage en assurance belge, pour réaliser la totalité de sa transformation digitale, ainsi que par un des plus grands groupes mondiaux d'assurance pour migrer son système d'information vers la plateforme Dynamics 365 online.µ</p> <p>Dans l'industrie, Nomacorc (fabricant de bouchon pour le vin) a choisi Prodware pour adopter la plateforme Dynamics 365 online. Au niveau des institutionnels, l'UNESCO (Coopération internationale dans l'éducation, la science, la culture et l'information) et Santhea (association belge francophone de défense et de promotion des établissements de soin) ont également sélectionné Prodware.</p> <p>Enfin, dans les services aux entreprises, la société Tiama (contrôle qualité) a choisi Prodware pour implémenter Dynamics 365 online for Customer service.</p> <p>'Partenaire historique et stratégique de Microsoft, nous sommes particulièrement heureux de ces nouveaux projets qui témoignent de la pertinence de notre stratégie axée sur la plateforme Dynamics 365 online et le digital, et le succès de notre développement aux USA. Nous engrangeons les fruits de notre travail de repositionnement sur des marchés d'avenir profitables', a commenté Stéphane Conrard, directeur général délégué de Prodware.</p>
 <p>VRANKEN MONOPOLE Historic</p>	<p>VRAP - VRANKEN MONOPOLE - EUR</p> <p>VRANKEN-POMMERY MONOPOLE : Bilan annuel de fonctionnement du Thomson Reuters (08/01/2018)</p> <p>COMMUNIQUE ETABLISSANT UN BILAN ANNUEL DE FONCTIONNEMENT DU CONTRAT DE LIQUIDITE</p> <p>Au titre du contrat de liquidité confié par la société VRANKEN-POMMERY MONOPOLE à KBC SECURITIES, et à la date du 31 Décembre 2017, figuraient au compte de liquidité les éléments suivants : - nombre de titres : 17.821 actions - montant espèces : 21.753,70 EUR</p> <p>Il est rappelé qu'au 30 Juin 2017, date du dernier bilan semestriel, figuraient au compte de liquidité les éléments suivants : nombre de titres : 13.851 actions montant espèces : 113.647,39 EUR</p>

Leleux Press Review

Tuesday 9/1/2018



	<p>ERA - ERAMET SLN - EUR</p> <p>Groupe ERAMET : Information sur le nombre total de droits de Thomson Reuters (08/01/2018)</p> <p>Dénomination sociale de l'émetteur : Eramet Tour Maine Montparnasse 33, avenue du Maine 75015 Paris 632 045 381 RCS PARIS</p> <p>Informations relatives au nombre total de droits de vote et d'actions prévues par l'article L. 223-8 II du code de commerce et l'article 223-16 du règlement général de l'Autorité des marchés financiers</p> <p>Nombre de droits de vote exerçables = nombre de droits de vote théoriques - actions privées du droit de vote (auto détention, contrat de liquidité, etc.).</p>
	<p>EDF - EDF - EUR</p> <p>EDF : a achevé des essais de l'EPR de Flamanville Cercle Finance (08/01/2018)</p> <p>(CercleFinance.com) - EDF annonce avoir achevé, le 6 janvier 2018, la phase des essais dits 'à froid' de l'EPR de Flamanville.</p> <p>Cette étape s'inscrit dans le cadre des essais d'ensemble, qui ont débuté au 1er trimestre 2017 et qui permettent de vérifier et de tester le fonctionnement de tous les circuits de l'EPR.</p> <p>EDF prépare désormais les essais dits 'à chaud' qui débuteront en juillet 2018. ' Ces essais permettront de démontrer le bon fonctionnement de l'installation ; ils consisteront à tester les matériels dans des conditions de température et de pression similaires aux conditions d'exploitation ' indique le groupe.</p> <p>EDF confirme la feuille de route du projet Flamanville 3 établie en septembre 2015 avec le chargement du combustible et le démarrage du réacteur à la fin du 4ème trimestre 2018. Le Groupe confirme également le coût du projet fixé à 10,5 milliards d'euros.</p>
	<p>EURS - FONCIERE EURIS - EUR</p> <p>FONCIÈRE EURIS : Bilan semestriel du contrat de liquidité au Thomson Reuters (08/01/2018)</p> <p>Société anonyme au capital de 149 386 875 euros 83, rue du Faubourg Saint Honoré - 75008 PARIS 702 023 508 RCS Paris</p> <p>Paris, le 8 janvier 2018</p> <p>Bilan semestriel du contrat de liquidité FONCIERE EURIS</p> <p>Au titre du contrat de liquidité confié par la société FONCIERE EURIS à Exane BNP Paribas1, les moyens suivants figuraient au compte de liquidité à la date du 31 décembre 2017 :</p> <ul style="list-style-type: none">- 13 487 titres - 402 346,84 EUR <p>Il est rappelé qu'au 30 juin 2017, les moyens suivants figuraient au compte de liquidité :</p> <ul style="list-style-type: none">- 11 536 titres - 482 579,52 EUR <p>Contact : M. Michel Savart Tél : + 33 (0) 1 44 71 14 00 Email : contact-fe@euris.fr http://www.fonciere-euris.fr</p> <p>1Contrat mis en place le 29 juin 2012 avec comme moyens figurant à l'origine au compte de liquidité : une somme de 172 834,68 euros et 13 811 titres Foncière Euris.</p>
	<p>EUCAR - EUROPCAR GROUPE - EUR</p> <p>Europcar: arrivée d'un nouveau directeur financier Cercle Finance (08/01/2018)</p> <p>(CercleFinance.com) - Europcar a annoncé ce lundi après marché l'accession de Luc Peligry, 53 ans, au poste de directeur financier.</p> <p>Succédant à Jean-Claude Poupard, lequel a été nommé directeur groupe Financements et Finance Opérationnelle, ce diplômé de l'ESSCA, de l'INSEAD et expert-comptable devient également membre du comité exécutif.</p> <p>Avant de rejoindre Europcar, il a notamment été directeur général adjoint, Finance et Opérations des Laboratoires Pierre Fabre pendant 6 ans. Il a débuté sa carrière chez KPMG, Deloitte et au Crédit du Nord.</p>
	<p>RX - RECYCLEX (FR) - EUR</p> <p>RECYLEX SA : ERRATUM : NOMBRE TOTAL DE DROITS DE VOTE ET D' Thomson Reuters (08/01/2018)</p> <p>ERRATUM*</p> <p>RECYLEX S.A. : nombre total de droits de vote et d'actions composant le capital social au 31 DECEMBRE 2017 (Article L 233-8 II du Code de Commerce et article 223-16 du Règlement Général de l'AMF)</p> <p>* Annule et remplace le communiqué précédent publié le 5 janvier 2018</p> <p>*****</p> <p>Régénérer les mines urbaines Implanté en France et en Allemagne, le groupe Recylex est un spécialiste européen du recyclage du plomb et du plastique (principalement à partir des batteries automobiles et industrielles usagées), du recyclage du zinc (à partir des poussières issues des aciéries électriques et à partir du vieux zinc), ainsi que de la production de métaux spéciaux. Acteur majeur de l'économie circulaire avec un savoir-faire historique dans la valorisation des mines urbaines, le Groupe emploie plus de 660 personnes en Europe et a réalisé un chiffre d'affaires consolidé de 382 millions d'euros en 2016. Pour en savoir plus sur le groupe Recylex:www.recylex.fret sur twitter :@Recylex</p> <p>*****</p> <p>Contact Presse / Investisseurs : Gabriel ZEITLIN + 33 (0)1 58 47 29 89 gabriel.zeitlin@recylex.fr</p> <p>Recylex-6, place de la Madeleine F -75008 Paris Siège administratif : 79, rue Jean-Jacques Rousseau - F-92158 Suresnes Cedex Tel : +33 1 58 47 04 70 - Fax : +33 1 58 47 02 45 -www.recylex.fr</p>

Leleux Press Review

Tuesday 9/1/2018



ALLHB - HOTEL REGINA PARIS - EUR

Les Hôtels Baverez : Nombres d'actions et de droits de vote

Thomson Reuters (08/01/2018)

LES HOTELS BAVEREZ S.A.

2, place des Pyramides 75001 PARIS CapitalEUR 10.127.050 -Code NAF 5510 Z R.C.S. PARIS 572158558

ISIN: FR 0007080254 Mnémonique: ALLHB EURONEXT Growth

Nombres d'actions et de droits de vote au 31/12/2017

Au 31/12/2017, le nombre total d'actions composant le capital social de la société s'élève à 2 372 468. Le nombre total de droits de vote à la même date est de 3 810 626.

Responsible Editor: Olivier Leleux - Visit our Web site : <http://www.leleux.be> - Customer information: 0800/25511.