

# Leleux Press Review







Monday 28/5/2018



<p><b>B20 Intraday</b></p>	<p align="center"><b>BEL 20 (Belgium)</b></p> <table border="1"> <tr> <td>Last Price</td> <td><b>3857,06</b></td> <td>Minimum Price</td> <td><b>1046,07 (02/09/1992)</b></td> <td>Maximum Price</td> <td><b>4759,01 (23/05/2007)</b></td> </tr> <tr> <td>Gainers</td> <td align="center"><b>12</b></td> <td>Losers</td> <td align="center"><b>8</b></td> <td></td> <td></td> </tr> <tr> <td>UCB (BE)</td> <td><b>66,24</b> ▲</td> <td><b>+0,91%</b></td> <td>KBC GROUPE (BE)</td> <td><b>69,32</b> ▼</td> <td><b>-0,57%</b></td> </tr> <tr> <td>APERAM</td> <td><b>40,47</b> ▲</td> <td><b>+0,79%</b></td> <td>PROXIMUS</td> <td><b>23,02</b> ▼</td> <td><b>-0,51%</b></td> </tr> <tr> <td>AGEAS</td> <td><b>45,65</b> ▲</td> <td><b>+0,75%</b></td> <td>ING GROEP N.V.</td> <td><b>13,15</b> ▼</td> <td><b>-0,37%</b></td> </tr> </table>	Last Price	<b>3857,06</b>	Minimum Price	<b>1046,07 (02/09/1992)</b>	Maximum Price	<b>4759,01 (23/05/2007)</b>	Gainers	<b>12</b>	Losers	<b>8</b>			UCB (BE)	<b>66,24</b> ▲	<b>+0,91%</b>	KBC GROUPE (BE)	<b>69,32</b> ▼	<b>-0,57%</b>	APERAM	<b>40,47</b> ▲	<b>+0,79%</b>	PROXIMUS	<b>23,02</b> ▼	<b>-0,51%</b>	AGEAS	<b>45,65</b> ▲	<b>+0,75%</b>	ING GROEP N.V.	<b>13,15</b> ▼	<b>-0,37%</b>
Last Price	<b>3857,06</b>	Minimum Price	<b>1046,07 (02/09/1992)</b>	Maximum Price	<b>4759,01 (23/05/2007)</b>																										
Gainers	<b>12</b>	Losers	<b>8</b>																												
UCB (BE)	<b>66,24</b> ▲	<b>+0,91%</b>	KBC GROUPE (BE)	<b>69,32</b> ▼	<b>-0,57%</b>																										
APERAM	<b>40,47</b> ▲	<b>+0,79%</b>	PROXIMUS	<b>23,02</b> ▼	<b>-0,51%</b>																										
AGEAS	<b>45,65</b> ▲	<b>+0,75%</b>	ING GROEP N.V.	<b>13,15</b> ▼	<b>-0,37%</b>																										
<p><b>CAC Intraday</b></p>	<p align="center"><b>CAC 40 (France)</b></p> <table border="1"> <tr> <td>Last Price</td> <td><b>5542,55</b></td> <td>Minimum Price</td> <td><b>2693,21 (23/09/2011)</b></td> <td>Maximum Price</td> <td><b>7347,94 (21/10/2009)</b></td> </tr> <tr> <td>Gainers</td> <td align="center"><b>25</b></td> <td>Losers</td> <td align="center"><b>15</b></td> <td></td> <td></td> </tr> <tr> <td>SAFRAN</td> <td><b>101,50</b> ▲</td> <td><b>+0,99%</b></td> <td>CREDIT AGRICOLE (FR)</td> <td><b>12,66</b> ▼</td> <td><b>-0,97%</b></td> </tr> <tr> <td>PUBLICIS GROUPE (FR)</td> <td><b>60,66</b> ▲</td> <td><b>+0,93%</b></td> <td>SOCIETE GENERALE (FR)</td> <td><b>40,64</b> ▼</td> <td><b>-0,95%</b></td> </tr> <tr> <td>PEUGEOT SA</td> <td><b>20,68</b> ▲</td> <td><b>+0,82%</b></td> <td>VALEO</td> <td><b>56,20</b> ▼</td> <td><b>-0,74%</b></td> </tr> </table>	Last Price	<b>5542,55</b>	Minimum Price	<b>2693,21 (23/09/2011)</b>	Maximum Price	<b>7347,94 (21/10/2009)</b>	Gainers	<b>25</b>	Losers	<b>15</b>			SAFRAN	<b>101,50</b> ▲	<b>+0,99%</b>	CREDIT AGRICOLE (FR)	<b>12,66</b> ▼	<b>-0,97%</b>	PUBLICIS GROUPE (FR)	<b>60,66</b> ▲	<b>+0,93%</b>	SOCIETE GENERALE (FR)	<b>40,64</b> ▼	<b>-0,95%</b>	PEUGEOT SA	<b>20,68</b> ▲	<b>+0,82%</b>	VALEO	<b>56,20</b> ▼	<b>-0,74%</b>
Last Price	<b>5542,55</b>	Minimum Price	<b>2693,21 (23/09/2011)</b>	Maximum Price	<b>7347,94 (21/10/2009)</b>																										
Gainers	<b>25</b>	Losers	<b>15</b>																												
SAFRAN	<b>101,50</b> ▲	<b>+0,99%</b>	CREDIT AGRICOLE (FR)	<b>12,66</b> ▼	<b>-0,97%</b>																										
PUBLICIS GROUPE (FR)	<b>60,66</b> ▲	<b>+0,93%</b>	SOCIETE GENERALE (FR)	<b>40,64</b> ▼	<b>-0,95%</b>																										
PEUGEOT SA	<b>20,68</b> ▲	<b>+0,82%</b>	VALEO	<b>56,20</b> ▼	<b>-0,74%</b>																										
<p><b>AEX Intraday</b></p>	<p align="center"><b>AEX (The Netherlands)</b></p> <table border="1"> <tr> <td>Last Price</td> <td><b>562,77</b></td> <td>Minimum Price</td> <td><b>194,99 (09/03/2009)</b></td> <td>Maximum Price</td> <td><b>806,41 (21/10/2009)</b></td> </tr> <tr> <td>Gainers</td> <td align="center"><b>17</b></td> <td>Losers</td> <td align="center"><b>8</b></td> <td></td> <td></td> </tr> <tr> <td>RELX NV</td> <td><b>18,65</b> ▲</td> <td><b>+0,94%</b></td> <td>KPN (NL)</td> <td><b>2,35</b> ▼</td> <td><b>-0,84%</b></td> </tr> <tr> <td>AEGON NV (NL)</td> <td><b>5,61</b> ▲</td> <td><b>+0,89%</b></td> <td>ASR NEDERLAND</td> <td><b>38,00</b> ▼</td> <td><b>-0,57%</b></td> </tr> <tr> <td>AHOLD DELHAIZE</td> <td><b>19,90</b> ▲</td> <td><b>+0,84%</b></td> <td>ING GROEP N.V.</td> <td><b>13,15</b> ▼</td> <td><b>-0,37%</b></td> </tr> </table>	Last Price	<b>562,77</b>	Minimum Price	<b>194,99 (09/03/2009)</b>	Maximum Price	<b>806,41 (21/10/2009)</b>	Gainers	<b>17</b>	Losers	<b>8</b>			RELX NV	<b>18,65</b> ▲	<b>+0,94%</b>	KPN (NL)	<b>2,35</b> ▼	<b>-0,84%</b>	AEGON NV (NL)	<b>5,61</b> ▲	<b>+0,89%</b>	ASR NEDERLAND	<b>38,00</b> ▼	<b>-0,57%</b>	AHOLD DELHAIZE	<b>19,90</b> ▲	<b>+0,84%</b>	ING GROEP N.V.	<b>13,15</b> ▼	<b>-0,37%</b>
Last Price	<b>562,77</b>	Minimum Price	<b>194,99 (09/03/2009)</b>	Maximum Price	<b>806,41 (21/10/2009)</b>																										
Gainers	<b>17</b>	Losers	<b>8</b>																												
RELX NV	<b>18,65</b> ▲	<b>+0,94%</b>	KPN (NL)	<b>2,35</b> ▼	<b>-0,84%</b>																										
AEGON NV (NL)	<b>5,61</b> ▲	<b>+0,89%</b>	ASR NEDERLAND	<b>38,00</b> ▼	<b>-0,57%</b>																										
AHOLD DELHAIZE	<b>19,90</b> ▲	<b>+0,84%</b>	ING GROEP N.V.	<b>13,15</b> ▼	<b>-0,37%</b>																										
<p><b>DAX Intraday</b></p>	<p align="center"><b>DAX (Germany)</b></p> <table border="1"> <tr> <td>Last Price</td> <td><b>12938,01</b></td> <td>Minimum Price</td> <td><b>11726,62 (26/03/2018)</b></td> <td>Maximum Price</td> <td><b>13596,89 (23/01/2018)</b></td> </tr> <tr> <td>Gainers</td> <td align="center"><b>26</b></td> <td>Losers</td> <td align="center"><b>4</b></td> <td></td> <td></td> </tr> <tr> <td>BEIERSDORF (DE)</td> <td><b>99,24</b> ▲</td> <td><b>+0,85%</b></td> <td>E.ON SE (DE)</td> <td><b>9,17</b> ▼</td> <td><b>-0,26%</b></td> </tr> <tr> <td>BAYER</td> <td><b>102,74</b> ▲</td> <td><b>+0,76%</b></td> <td>DAIMLER AG (DE)</td> <td><b>65,07</b> ▼</td> <td><b>-0,22%</b></td> </tr> <tr> <td>LINDE AG - TENDER</td> <td><b>195,15</b> ▲</td> <td><b>+0,72%</b></td> <td>HEIDELBERGER ZEMENT</td> <td><b>78,86</b> ▼</td> <td><b>-0,17%</b></td> </tr> </table>	Last Price	<b>12938,01</b>	Minimum Price	<b>11726,62 (26/03/2018)</b>	Maximum Price	<b>13596,89 (23/01/2018)</b>	Gainers	<b>26</b>	Losers	<b>4</b>			BEIERSDORF (DE)	<b>99,24</b> ▲	<b>+0,85%</b>	E.ON SE (DE)	<b>9,17</b> ▼	<b>-0,26%</b>	BAYER	<b>102,74</b> ▲	<b>+0,76%</b>	DAIMLER AG (DE)	<b>65,07</b> ▼	<b>-0,22%</b>	LINDE AG - TENDER	<b>195,15</b> ▲	<b>+0,72%</b>	HEIDELBERGER ZEMENT	<b>78,86</b> ▼	<b>-0,17%</b>
Last Price	<b>12938,01</b>	Minimum Price	<b>11726,62 (26/03/2018)</b>	Maximum Price	<b>13596,89 (23/01/2018)</b>																										
Gainers	<b>26</b>	Losers	<b>4</b>																												
BEIERSDORF (DE)	<b>99,24</b> ▲	<b>+0,85%</b>	E.ON SE (DE)	<b>9,17</b> ▼	<b>-0,26%</b>																										
BAYER	<b>102,74</b> ▲	<b>+0,76%</b>	DAIMLER AG (DE)	<b>65,07</b> ▼	<b>-0,22%</b>																										
LINDE AG - TENDER	<b>195,15</b> ▲	<b>+0,72%</b>	HEIDELBERGER ZEMENT	<b>78,86</b> ▼	<b>-0,17%</b>																										
<p><b>UKX Intraday</b></p>	<p align="center"><b>FTSE 100 (United Kingdom)</b></p> <table border="1"> <tr> <td>Last Price</td> <td><b>7730,28</b></td> <td>Minimum Price</td> <td><b>3277,50 (12/03/2003)</b></td> <td>Maximum Price</td> <td><b>53548,10 (16/11/2009)</b></td> </tr> <tr> <td>Gainers</td> <td align="center"><b>66</b></td> <td>Losers</td> <td align="center"><b>32</b></td> <td></td> <td></td> </tr> <tr> <td>SEGRO ORD 10P</td> <td><b>6,50</b> ▲</td> <td><b>+0,88%</b></td> <td>LLOYDS TSB GRP (UK)</td> <td><b>0,66</b> ▼</td> <td><b>-0,69%</b></td> </tr> <tr> <td>SMITH &amp; NEPHEW PLC O</td> <td><b>13,59</b> ▲</td> <td><b>+0,84%</b></td> <td>ANTOFAGASTA</td> <td><b>10,55</b> ▼</td> <td><b>-0,65%</b></td> </tr> <tr> <td>STANDARD LIFE PLC OR</td> <td><b>3,60</b> ▲</td> <td><b>+0,81%</b></td> <td>RANDGOLD RES. ORD \$0</td> <td><b>57,58</b> ▼</td> <td><b>-0,65%</b></td> </tr> </table>	Last Price	<b>7730,28</b>	Minimum Price	<b>3277,50 (12/03/2003)</b>	Maximum Price	<b>53548,10 (16/11/2009)</b>	Gainers	<b>66</b>	Losers	<b>32</b>			SEGRO ORD 10P	<b>6,50</b> ▲	<b>+0,88%</b>	LLOYDS TSB GRP (UK)	<b>0,66</b> ▼	<b>-0,69%</b>	SMITH & NEPHEW PLC O	<b>13,59</b> ▲	<b>+0,84%</b>	ANTOFAGASTA	<b>10,55</b> ▼	<b>-0,65%</b>	STANDARD LIFE PLC OR	<b>3,60</b> ▲	<b>+0,81%</b>	RANDGOLD RES. ORD \$0	<b>57,58</b> ▼	<b>-0,65%</b>
Last Price	<b>7730,28</b>	Minimum Price	<b>3277,50 (12/03/2003)</b>	Maximum Price	<b>53548,10 (16/11/2009)</b>																										
Gainers	<b>66</b>	Losers	<b>32</b>																												
SEGRO ORD 10P	<b>6,50</b> ▲	<b>+0,88%</b>	LLOYDS TSB GRP (UK)	<b>0,66</b> ▼	<b>-0,69%</b>																										
SMITH & NEPHEW PLC O	<b>13,59</b> ▲	<b>+0,84%</b>	ANTOFAGASTA	<b>10,55</b> ▼	<b>-0,65%</b>																										
STANDARD LIFE PLC OR	<b>3,60</b> ▲	<b>+0,81%</b>	RANDGOLD RES. ORD \$0	<b>57,58</b> ▼	<b>-0,65%</b>																										
<p><b>I930 Intraday</b></p>	<p align="center"><b>MIB 30 (Italy)</b></p> <table border="1"> <tr> <td>Last Price</td> <td><b>22398,15</b></td> <td>Minimum Price</td> <td><b>12320,50 (24/07/2012)</b></td> <td>Maximum Price</td> <td><b>48766,00 (05/04/2001)</b></td> </tr> <tr> <td>Gainers</td> <td align="center"><b>8</b></td> <td>Losers</td> <td align="center"><b>31</b></td> <td></td> <td></td> </tr> <tr> <td>FERRARI NV</td> <td><b>112,90</b> ▲</td> <td><b>+0,93%</b></td> <td>BREMBO</td> <td><b>12,44</b> ▼</td> <td><b>-0,87%</b></td> </tr> <tr> <td>SALVATORE FERRAGAMO</td> <td><b>24,59</b> ▲</td> <td><b>+0,32%</b></td> <td>UNIPOL GRUPPO FINANZ</td> <td><b>3,86</b> ▼</td> <td><b>-0,87%</b></td> </tr> <tr> <td>RECORDATI ORD</td> <td><b>32,13</b> ▲</td> <td><b>+0,12%</b></td> <td>BUZZI UNICEM</td> <td><b>21,51</b> ▼</td> <td><b>-0,78%</b></td> </tr> </table>	Last Price	<b>22398,15</b>	Minimum Price	<b>12320,50 (24/07/2012)</b>	Maximum Price	<b>48766,00 (05/04/2001)</b>	Gainers	<b>8</b>	Losers	<b>31</b>			FERRARI NV	<b>112,90</b> ▲	<b>+0,93%</b>	BREMBO	<b>12,44</b> ▼	<b>-0,87%</b>	SALVATORE FERRAGAMO	<b>24,59</b> ▲	<b>+0,32%</b>	UNIPOL GRUPPO FINANZ	<b>3,86</b> ▼	<b>-0,87%</b>	RECORDATI ORD	<b>32,13</b> ▲	<b>+0,12%</b>	BUZZI UNICEM	<b>21,51</b> ▼	<b>-0,78%</b>
Last Price	<b>22398,15</b>	Minimum Price	<b>12320,50 (24/07/2012)</b>	Maximum Price	<b>48766,00 (05/04/2001)</b>																										
Gainers	<b>8</b>	Losers	<b>31</b>																												
FERRARI NV	<b>112,90</b> ▲	<b>+0,93%</b>	BREMBO	<b>12,44</b> ▼	<b>-0,87%</b>																										
SALVATORE FERRAGAMO	<b>24,59</b> ▲	<b>+0,32%</b>	UNIPOL GRUPPO FINANZ	<b>3,86</b> ▼	<b>-0,87%</b>																										
RECORDATI ORD	<b>32,13</b> ▲	<b>+0,12%</b>	BUZZI UNICEM	<b>21,51</b> ▼	<b>-0,78%</b>																										
<p><b>IBEX Intraday</b></p>	<p align="center"><b>IBEX 35 (Spain)</b></p> <table border="1"> <tr> <td>Last Price</td> <td><b>9826,50</b></td> <td>Minimum Price</td> <td><b>9328,70 (23/03/2018)</b></td> <td>Maximum Price</td> <td><b>15945,70 (08/11/2007)</b></td> </tr> <tr> <td>Gainers</td> <td align="center"><b>5</b></td> <td>Losers</td> <td align="center"><b>29</b></td> <td></td> <td></td> </tr> <tr> <td>AMADEUS IT</td> <td><b>67,38</b> ▲</td> <td><b>+0,86%</b></td> <td>GRIFOLS SA</td> <td><b>24,86</b> ▼</td> <td><b>-0,95%</b></td> </tr> <tr> <td>SOL MELIA</td> <td><b>11,68</b> ▲</td> <td><b>+0,17%</b></td> <td>TELEFONICA ESPANA</td> <td><b>7,78</b> ▼</td> <td><b>-0,84%</b></td> </tr> <tr> <td>ABERTIS INFRASTRUCT</td> <td><b>18,36</b> ▲</td> <td><b>+0,00%</b></td> <td>INDRA SISTEMAS</td> <td><b>11,22</b> ▼</td> <td><b>-0,79%</b></td> </tr> </table>	Last Price	<b>9826,50</b>	Minimum Price	<b>9328,70 (23/03/2018)</b>	Maximum Price	<b>15945,70 (08/11/2007)</b>	Gainers	<b>5</b>	Losers	<b>29</b>			AMADEUS IT	<b>67,38</b> ▲	<b>+0,86%</b>	GRIFOLS SA	<b>24,86</b> ▼	<b>-0,95%</b>	SOL MELIA	<b>11,68</b> ▲	<b>+0,17%</b>	TELEFONICA ESPANA	<b>7,78</b> ▼	<b>-0,84%</b>	ABERTIS INFRASTRUCT	<b>18,36</b> ▲	<b>+0,00%</b>	INDRA SISTEMAS	<b>11,22</b> ▼	<b>-0,79%</b>
Last Price	<b>9826,50</b>	Minimum Price	<b>9328,70 (23/03/2018)</b>	Maximum Price	<b>15945,70 (08/11/2007)</b>																										
Gainers	<b>5</b>	Losers	<b>29</b>																												
AMADEUS IT	<b>67,38</b> ▲	<b>+0,86%</b>	GRIFOLS SA	<b>24,86</b> ▼	<b>-0,95%</b>																										
SOL MELIA	<b>11,68</b> ▲	<b>+0,17%</b>	TELEFONICA ESPANA	<b>7,78</b> ▼	<b>-0,84%</b>																										
ABERTIS INFRASTRUCT	<b>18,36</b> ▲	<b>+0,00%</b>	INDRA SISTEMAS	<b>11,22</b> ▼	<b>-0,79%</b>																										
<p><b>DJIA Intraday</b></p>	<p align="center"><b>Dow Jones Industries Average (United States)</b></p> <table border="1"> <tr> <td>Last Price</td> <td><b>24753,09</b></td> <td>Minimum Price</td> <td><b>6626,94 (06/03/2009)</b></td> <td>Maximum Price</td> <td><b>26616,71 (26/01/2018)</b></td> </tr> <tr> <td>Gainers</td> <td align="center"><b>12</b></td> <td>Losers</td> <td align="center"><b>18</b></td> <td></td> <td></td> </tr> <tr> <td>UNITEDHEALTH GROUP</td> <td><b>244,95</b> ▲</td> <td><b>+0,91%</b></td> <td>AMERICAN EXPRESS (US)</td> <td><b>101,10</b> ▼</td> <td><b>-0,89%</b></td> </tr> <tr> <td>PROCTER &amp; GAMBLE</td> <td><b>74,31</b> ▲</td> <td><b>+0,73%</b></td> <td>CISCO SYSTEMS (US)</td> <td><b>43,26</b> ▼</td> <td><b>-0,71%</b></td> </tr> <tr> <td>MCDONALDS</td> <td><b>163,21</b> ▲</td> <td><b>+0,50%</b></td> <td>JOHNSON &amp; JOHNSON</td> <td><b>121,47</b> ▼</td> <td><b>-0,63%</b></td> </tr> </table>	Last Price	<b>24753,09</b>	Minimum Price	<b>6626,94 (06/03/2009)</b>	Maximum Price	<b>26616,71 (26/01/2018)</b>	Gainers	<b>12</b>	Losers	<b>18</b>			UNITEDHEALTH GROUP	<b>244,95</b> ▲	<b>+0,91%</b>	AMERICAN EXPRESS (US)	<b>101,10</b> ▼	<b>-0,89%</b>	PROCTER & GAMBLE	<b>74,31</b> ▲	<b>+0,73%</b>	CISCO SYSTEMS (US)	<b>43,26</b> ▼	<b>-0,71%</b>	MCDONALDS	<b>163,21</b> ▲	<b>+0,50%</b>	JOHNSON & JOHNSON	<b>121,47</b> ▼	<b>-0,63%</b>
Last Price	<b>24753,09</b>	Minimum Price	<b>6626,94 (06/03/2009)</b>	Maximum Price	<b>26616,71 (26/01/2018)</b>																										
Gainers	<b>12</b>	Losers	<b>18</b>																												
UNITEDHEALTH GROUP	<b>244,95</b> ▲	<b>+0,91%</b>	AMERICAN EXPRESS (US)	<b>101,10</b> ▼	<b>-0,89%</b>																										
PROCTER & GAMBLE	<b>74,31</b> ▲	<b>+0,73%</b>	CISCO SYSTEMS (US)	<b>43,26</b> ▼	<b>-0,71%</b>																										
MCDONALDS	<b>163,21</b> ▲	<b>+0,50%</b>	JOHNSON & JOHNSON	<b>121,47</b> ▼	<b>-0,63%</b>																										

# Leleux Press Review

Monday 28/5/2018

 <p>EDF Historic</p>	<p><b>EDF - EDF - EUR</b></p> <p><b>Dividende optionnel (DRIP)</b></p> <p><b>Corporate Actions Leleux Associated Brokers (25/05/2018)</b></p> <p>La société offre la possibilité de réinvestir le dividende en nouvelles actions à un prix de 10,23 EUR par nouvelle action. Le dividende net étranger s'élève à 0,217 EUR. 47,1428 coupons sont nécessaires pour acquérir 1 nouvelle action. Il n'y aura pas de TOB calculée car il s'agit d'un réinvestissement en nouvelles actions. Après l'attribution du dividende en espèces, les nouvelles actions seront mises en compte ainsi que le débit du prix de réinvestissement.</p> <p>Une des 2 options suivantes peut être choisie :</p> <p>- Option 1: Réinvestir le dividende. - Option 2: Percevoir le dividende en espèces.</p> <p>La date limite pour répondre à cette opération sur titres a été fixée au 7 Juin 2018.</p>
 <p>EDF Historic</p>	<p><b>EDF - EDF - EUR</b></p> <p><b>Keuzedividend (DRIP)</b></p> <p><b>Corporate Actions Leleux Associated Brokers (25/05/2018)</b></p> <p>De mogelijkheid wordt aangeboden om het dividend te herinvesteren in nieuwe aandelen en dit aan een herinvesteringsprijs van 10,23 EUR per nieuw aandeel. Het buitenlands nettodividend bedraagt 0,217 EUR en 47,1428 coupons zijn nodig om 1 nieuw aandeel te bekomen. Gezien het hier gaat over een herinvestering in nieuwe aandelen, zal geen beurstaks aangerekend worden. Het dividend zal in eerste instantie in specien uitbetaald worden, om vervolgens over te gaan tot de herinvestering.</p> <p>Volgende 2 opties worden aangeboden :</p> <p>- Optie 1: Het dividend herinvesteren. - Optie 2: Het dividend innen in specien</p> <p>De uiterste antwoorddatum is vastgesteld op 7 Juni 2018.</p>
 <p>ASTRAZENECA (UK) Historic</p>	<p><b>AZN - ASTRAZENECA (UK) - GBP</b></p> <p><b>AstraZeneca: nouvelles données positives en cancer du poumon</b></p> <p><b>Cercle Finance (25/05/2018)</b></p> <p>(CercleFinance.com) - AstraZeneca gagne 1% à Londres, après l'annonce de données positives concernant son essai de phase III PACIFIC, évaluant son Imfinzi (durvalumab) chez des patients atteints de cancers du poumon non à petite cellule (NSCLC) non résécable de stade III.</p> <p>Le laboratoire pharmaceutique rapporte que selon une analyse intérimaire, l'étude a atteint son objectif secondaire d'une amélioration de la survie d'ensemble à la fois statistiquement et cliniquement significative, comparé à placebo.</p> <p>Il y a un an, le groupe britannique avait déjà fait part de l'atteinte de l'objectif principal de l'essai, avec une augmentation médiane de 11,2 mois de la survie sans progression de la maladie, par rapport à placebo.</p>
 <p>ADVICENNE PROMESSE Historic</p>	<p><b>ADVIC - ADVICENNE PROMESSE - EUR</b></p> <p><b>Advicenne: résultats d'une étude sur ADV7103</b></p> <p><b>Cercle Finance (25/05/2018)</b></p> <p>(CercleFinance.com) - Advicenne annonce la présentation des résultats d'une étude comparant ADV7103 au traitement de référence chez des patients atteints d'acidose tubulaire rénale distale (ATRd), au 55ème Congrès de l'ERA-EDTA, qui a lieu du 24 au 27 mai à Copenhague.</p> <p>Cette étude démontre qu'avec une administration en deux prises par jour, ADV7103 permet de normaliser les taux de bicarbonate chez la plupart des patients atteints d'ATRd, a déclaré Luc-André Granier, PDG et cofondateur d'Advicenne.</p> <p>La société pharmaceutique souligne que l'ERA-EDTA (European Renal Association-European Dialysis and Transplant Association), forte de plus de 7.500 membres, est l'une des associations de néphrologie les plus importantes au monde.</p>
 <p>ALTAREA Historic</p>	<p><b>ALTA - ALTAREA - EUR</b></p> <p><b>Altarea Cogedim: construit une résidence services à Vannes</b></p> <p><b>Cercle Finance (25/05/2018)</b></p> <p>(CercleFinance.com) - Altarea Cogedim annonce la pose de la première pierre d'une nouvelle résidence services Cogedim Club, située à proximité immédiate du centre-ville de Vannes, résidence destinée aux séniors et baptisée 'Le Clos des Vénètes'.</p> <p>Le chantier complet démarré début 2018 comprend la construction d'un bâtiment neuf ainsi que la réhabilitation de l'ancien couvent des carmélites de Nazareth, après 18 ans de fermeture, par le promoteur Linkcity Grand Ouest.</p> <p>Allant du studio au trois pièces (de 34 à 66 m<sup>2</sup>), les 82 appartements équipés et meublés (22 dans le cloître réhabilité et 60 dans le bâtiment neuf) seront proposés en location à des tarifs inférieurs aux maisons de retraite non médicalisées du département.</p>
 <p>EIFFAGE (FR) Historic</p>	<p><b>FGR - EIFFAGE (FR) - EUR</b></p> <p><b>Eiffage: va réaliser les nouveaux quartiers de l'INPS en IDF</b></p> <p><b>Cercle Finance (25/05/2018)</b></p> <p>(CercleFinance.com) - Eiffage Construction annonce ce jour avoir été choisi par la préfecture de Police pour regrouper les laboratoires de l'institut national de police scientifique (INPS) d'Ile-de-France et le commissariat central de Saint-Denis, sur un site commun.</p> <p>Les nouveaux locaux de l'INPS réuniront 180 policiers dans un bâtiment de quatre étages et 7.400 m<sup>2</sup>. Le nouveau commissariat de Saint-Denis sera installé à l'avant des locaux. D'une superficie de 3.450 m<sup>2</sup>, il permettra d'accueillir 300 policiers.</p> <p>Le montant des travaux s'élève à 23 millions d'euros HT. Ils s'achèveront d'ici 2020.</p>

GALIMMO Historic



### GALIM - GALIMMO - EUR

#### Galimmo: inaugure l'extension d'un centre commercial à Evian

Cercle Finance (25/05/2018)

(CercleFinance.com) - Galimmo annonce ce jour avoir procédé à l'inauguration de l'extension-rénovation du centre commercial Shop'in, situé à proximité d'Evian.

La société foncière cotée spécialisée dans l'immobilier de commerce et dans la valorisation de centres commerciaux précise avoir porté la surface totale du site à 15,100 m2.

'Le projet d'extension-rénovation a consisté à créer 2.200 m2 GLA (gross leasable area, surface commerciale utile) de surfaces additionnelles, portant ainsi la surface GLA totale de la galerie commerciale à 5 600 m2 GLA, et à rénover l'ensemble du site complété par l'hypermarché Cora', précise le groupe.

VELCAN ENERGY Historic



### ALVEL - VELCAN ENERGY - EUR

#### VELCAN : CONVOCATION DE L'ASSEMBLÉE GÉNÉRALE ANNUELLE ET EXT

Thomson Reuters (25/05/2018)

#### COMMUNIQUE DE PRESSE

Luxembourg, le 25 mai 2018

VELCAN : CONVOCATION DE L'ASSEMBLEE GENERALE ANNUELLE ET EXTRAORDINAIRE LE 26 JUIN 2018

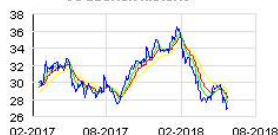
VELCAN annonce que les actionnaires de la Société sont convoqués en Assemblée Générale Ordinaire Annuelle et Extraordinaire le mardi 26 juin 2018 à 10 heures, dans les locaux de l'EtudeTabery & Wauthier-Richard Sturm, 10 rue Pierre d'Aspelt, L-1142 Luxembourg, à l'effet de délibérer sur l'approbation des comptes annuels et consolidés de l'exercice 2017 et sur les résolutions extraordinaires proposées à l'Assemblée Générale des actionnaires en vue de la modification des statuts de la Société. L'ensemble des informations et documents requis sera mis en ligne et disponible en téléchargement libre sur le site de la Société dans la journée du 25 mai 2018 : Avis de convocation des actionnaires à l'Assemblée Générale Ordinaire Annuelle et Extraordinaire ; Rapport du Conseil d'Administration à l'Assemblée sur les résolutions proposées ; Texte des résolutions proposées ; Projet de statuts modifiés ; Formulaire unique de participation. Le rapport annuel de gestion et les rapports d'audit sont disponibles en ligne depuis le 27 Avril 2018. Le Conseil d'Administration invite les actionnaires à s'informer en consultant la page : <http://www.velcan.lu/investors/reports-accounts/>

Contact Relations Investisseursinvestor@velcan.lu

A propos de Velcan:

Velcan est un holding d'investissement basé au Luxembourg et fondé en 2005, opérant en tant que producteur d'électricité indépendant dans des pays émergents et gérant un portefeuille mondial d'actifs financiers. La Société possède et exploite une centrale hydroélectrique de 15 MW au Brésil, qu'elle a développée et construite en 2009. Son principal projet énergétique en cours de développement est une cascade de concessions hydroélectriques située en Inde et totalisant 571 MW. Le Groupe dispose également d'un projet plus petit de 18 MW en Indonésie. Les concessions hydroélectriques fournissent de longues périodes de génération de trésorerie mais l'issue de leur développement est incertaine et de nombreuses années sont nécessaires pour amener ces projets à maturité dans les pays émergents: cela requiert des études de terrain dans des endroits reculés, l'obtention des autorisations et permis nécessaires et les acquisitions foncières, dans un environnement politique et réglementaire qui peut être instable ou très ralentissant. En parallèle, Velcan gère activement sa trésorerie en investissant dans les instruments financiers cotés et des opérations de private equity. Le siège de Velcan est à Luxembourg, avec des bureaux administratifs et financiers à Singapour et à Maurice. L'équipe dédiée au développement de la cascade hydroélectrique indienne est basée à New Delhi et sur le site du projet (Arunachal Pradesh). La société a été lancée il y a plus de 10 ans par son actionnaire de référence, Luxembourg Hydro Power SA, détenu par l'équipe dirigeante de Velcan. Velcan est cotée sur le marché Euronext Growth Paris (Euronext Growth / Ticker ALVEL / ISIN FR0010245803). Velcan n'a jamais effectué d'offre publique au sens de la directive 2003/71 / CE du Parlement européen et du Conseil. Avertissement Le présent communiqué contient des informations prospectives relatives au potentiel des projets en cours et/ou des projets dont le développement a débuté. Ces informations constituent des objectifs rattachés à des projets et ne doivent en aucun cas être interprétées comme des prévisions directes ou indirectes de bénéfice. L'attention du lecteur est également attirée sur le fait que la réalisation de ces objectifs dépend de circonstances futures et qu'elle pourrait être affectée et/ou retardée par des risques, connus ou inconnus, des incertitudes et divers facteurs de toute nature, notamment liés à la conjoncture économique, commerciale ou réglementaire, dont la survenance serait susceptible d'avoir un effet négatif sur l'activité et les performances futures du groupe. Ce communiqué ne constitue pas une offre au public ni une invitation adressée au public ou à des investisseurs qualifiés dans le cadre d'une quelconque opération de placement. Ce communiqué ne constitue ni une offre de valeurs mobilières ni une sollicitation d'ordre d'achat ou de souscription de valeurs mobilières aux Etats-Unis d'Amérique, ni dans aucun autre pays.

JC DECAUX Historic



### DEC - JC DECAUX - EUR

#### JCDecaux: contrat avec Monoprix pour des vitrines digitales

Cercle Finance (25/05/2018)





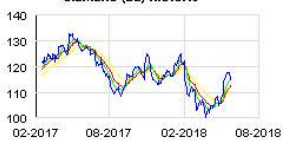

(CercleFinance.com) - JCDecaux annonce avoir été choisi par l'enseigne de distribution de proximité Monoprix pour déployer ses premières vitrines digitales. Dès fin juin, il proposera une offre Digitale OOH inédite dans 100 magasins Monoprix et Monop' à Paris et dans la région capitale.

Ces points de vente comptabilisent en moyenne près de trois millions de passages en caisse chaque semaine et l'audience des écrans sera de plus de 50% de la population sur la zone couverte. Par la suite, cette nouvelle offre Digital OOH Monoprix sera étendue en régions.

Dans le cadre de ce partenariat, Monoprix partagera pour la première fois ses données transactionnelles, ce qui permettra à JCDecaux de concevoir des campagnes optimisées par un Data-planning sans précédent dans l'univers du DOOH en France.

# Leleux Press Review

Monday 28/5/2018

 <p>ILIAD Historic</p>	<p><b>ILD - ILIAD - EUR</b></p> <p><b>Iliad: point sur la participation de Xavier Niel</b> <span style="float: right;"><b>Cercle Finance (25/05/2018)</b></span></p> <p>(CercleFinance.com) - Un avis publié le 23 mai par l'Autorité des marchés financiers relaie la déclaration selon laquelle le 15 mai dernier, Xavier Niel a transféré l'essentiel des titres Iliad qu'il détenait directement au profit du holding de droit français HoldCo, qu'il possède intégralement.</p> <p>A titre personnel, Xavier Niel a donc franchi en baisse les seuils allant de 50 à 5% du capital et des voix, quand HoldCo les franchissait dans l'autre sens.</p> <p>A ce jour, M. Niel détient globalement 52,21% des titres et 50,96% des droits de vote d'Iliad, maison mère de Free, dont respectivement 50,20% et 48,02% par l'intermédiaire de HoldCo.</p> <p>A l'occasion, HoldCo précise qu'il n'envisage pas de racheter d'actions, et qu'il bénéficie d'une clause dite 'de grand-père' qui lui permet de déroger à l'obligation de lancer une OPA lorsque la barre des 30% des parts et des voix est dépassée.</p>
 <p>SAFRAN Historic</p>	<p><b>SAF - SAFRAN - EUR</b></p> <p><b>Safran: accord de remotorisation avec UEC Saturn</b> <span style="float: right;"><b>Cercle Finance (25/05/2018)</b></span></p> <p>(CercleFinance.com) - Safran Aircraft Engines annonce la signature avec le russe UEC Saturn d'un accord relatif à la remotorisation de l'avion de lutte anti-incendie Beriev Be-200 avec le moteur SaM146, développé et produit par les deux motoristes au sein de leur coentreprise PowerJet.</p> <p>Le Beriev Be-200 est un avion de lutte anti-incendie polyvalent, capable d'effectuer des missions de surveillance maritime, de lutte contre les incendies de forêts, de transporter des passagers ou encore de réaliser du fret dans le cadre de missions humanitaires.</p> <p>Les deux groupes ont débuté leur partenariat en 1996, lorsque le motoriste russe a commencé à produire des pièces de CFM56, le moteur développé au sein de CFM International, société commune entre GE et Safran Aircraft Engines.</p>
 <p>SAFRAN Historic</p>	<p><b>SAF - SAFRAN - EUR</b></p> <p><b>Safran: accord de remotorisation avec UEC Saturn</b> <span style="float: right;"><b>Cercle Finance (25/05/2018)</b></span></p> <p>(CercleFinance.com) - Safran Aircraft Engines annonce la signature avec le russe UEC Saturn d'un accord relatif à la remotorisation de l'avion Beriev Be-200 avec le moteur SaM146, développé et produit par les deux motoristes au sein de leur coentreprise à 50-50 PowerJet.</p> <p>Le Beriev Be-200 est un avion de lutte anti-incendie polyvalent, capable d'effectuer des missions de surveillance maritime, de lutte contre les incendies de forêts, de transporter des passagers ou encore de réaliser du fret dans le cadre de missions humanitaires.</p> <p>Les deux groupes de hautes technologies ont débuté leur partenariat en 1996, lorsque le motoriste russe a commencé à produire des pièces de CFM56, le moteur développé au sein de CFM International, société commune entre GE et Safran Aircraft Engines.</p>
 <p>LAFARGEHOLCIM LTD (CH) Historic</p>	<p><b>LHN - LAFARGEHOLCIM LTD (CH) - CHF</b></p> <p><b>LafargeHolcim: va fermer ses bureaux à Zurich et Paris</b> <span style="float: right;"><b>Cercle Finance (25/05/2018)</b></span></p> <p>(CercleFinance.com) - Dans le cadre de la simplification de son organisation, LafargeHolcim a annoncé des mesures complémentaires qui affecteraient environ 200 emplois dans les fonctions centrales avec la fermeture des bureaux de Paris et Zurich.</p> <p>Les postes restants en Suisse seraient transférés vers le site de Holderbank et un nouveau bureau à Zoug. A Paris, les postes restants seraient transférés à Clamart, en banlieue parisienne. Ce projet devrait être intégralement mis en oeuvre d'ici fin 2018.</p> <p>A cette occasion, le groupe franco-suisse de matériaux de construction se déclare en bonne voie pour atteindre son objectif annoncé de réduction des frais généraux de 400 millions de francs suisses d'ici le premier trimestre 2019.</p>
 <p>SIEMENS (DE) Historic</p>	<p><b>SIE - SIEMENS (DE) - EUR</b></p> <p><b>Siemens: partenariat avec Northvolt pour des batteries</b> <span style="float: right;"><b>Cercle Finance (25/05/2018)</b></span></p> <p>(CercleFinance.com) - Pour faire face à une demande grandissante, Siemens annonce ce vendredi un partenariat avec Northvolt pour le développement d'une technologie de pointe pour produire des batteries lithium-ion vertes de haute qualité.</p> <p>Le conglomérat industriel allemand offrira à Northvolt son portefeuille d'entreprise numérique permettant 'la numérisation de l'ensemble de la chaîne de valeur, de la conception à la production et aux services'.</p> <p>Siemens soutiendra ce partenariat technologique avec un investissement de 10 millions d'euros. Il a l'intention de faire de Northvolt son fournisseur privilégié de batteries après le démarrage de la production.</p>
 <p>ORANGE (FR) Historic</p>	<p><b>ORA - ORANGE (FR) - EUR</b></p> <p><b>Orange: un FCPE se renforce au capital</b> <span style="float: right;"><b>Cercle Finance (25/05/2018)</b></span></p> <p>(CercleFinance.com) - Amundi Asset Management, agissant pour le compte du FCPE Orange Actions dont elle assure la gestion, a déclaré à l'AMF avoir franchi en hausse, le 23 mai, le seuil de 5% du capital d'Orange et détenir, pour le compte du FCPE Orange Actions, 5,08% du capital et 8,23% des droits de vote de l'opérateur télécoms.</p> <p>Ce franchissement de seuil résulte d'une acquisition d'actions Orange sur le marché.</p>

**ATO - ATOS ORIGIN (FR) - EUR**

**Atos reconnu leader des services RGPD par NelsonHall**

**Thomson Reuters (25/05/2018)**

Paris, 25 mai 2018 - Atos, leader international de la transformation digitale, est positionné comme 'leader' des services de conformité au Règlement Général sur la Protection des Données (RGPD) dans le dernier rapport NEAT (NelsonHall Vendor Evaluation & Assessment Tool) de NelsonHall. Selon le rapport, Atos propose une offre de services et solutions pour aider les entreprises à se conformer au RGPD qui couvre les exigences suivantes : analyse d'impact sur la protection des données personnelles, implémentation et contrôle de la protection des données, de mise à jour des processus métiers et de la gouvernance, ainsi que notification en cas de violation de données personnelles. Les points forts d'Atos sont ses solutions de chiffrement, de gestion des identités et d'accès, ses multiples partenariats ainsi que ses investissements dans les nouvelles technologies. A travers son rapport NEAT, NelsonHall évalue la capacité de 9 des principaux prestataires de services RGPD à « procurer des avantages immédiats » et à « satisfaire aux exigences futures ». Parmi tous ces prestataires et sur la base de ces deux critères, Atos a été désigné leader dans quatre catégories : « Focus sur le conseil » (Consulting Focus), « Focus sur l'implémentation » (Implementation Focus), « Focus sur le management » (Ongoing Management Focus) et « Catégorie générale » (Overall).

Mike Smart, Senior Analyst and Operations Officer chez NelsonHall, commente : « Les services GDPR d'Atos sont étayés par sa démarche de mise en conformité qui vise à automatiser les évaluations d'impact sur la protection des données (Data Protection Impact Assessments) et le reporting, ainsi que par son engagement en faveur des technologies qui permettent de répondre aux critères de conformité. Grâce à cette approche, les clients d'Atos peuvent être hautement conformes au RGPD. »

Pierre Barnabé, Chief Operating Officer Big Data & Security chez Atos, ajoute : « Nous sommes ravis d'être désignés comme Leader des services RGPD par NelsonHall. Ce classement reflète l'expertise de nos équipes ainsi que notre détermination à offrir des prestations de haute qualité à nos clients en matière de gestion de la confidentialité. » Les services RGPD d'Atos sont basés sur ses solutions de protection des données à caractère personnel, ses activités de conseil, ses technologies de paiement sécurisées telles que la tokenisation, et son puissant réseau de SOC (Security Operation Centers) qui permettent de réaliser une surveillance continue et d'évaluer à tout moment la stratégie opérationnelle de sécurité ainsi que les risques portant sur la confidentialité des données.

Pour plus de détails sur le rapport NelsonHall, rendez-vous sur : <https://research.nelson-hall.com/sourcing-expertise/it-services/manage-d-security-services/?avpage-views=article&id=80265&fv=1> \*\*\* A propos d'Atos Atos est un leader international de la transformation digitale avec environ 100 000 collaborateurs dans 73 pays et un chiffre d'affaires annuel de l'ordre de 12 milliards d'euros. Numéro un européen du Big Data, de la Cybersécurité, des supercalculateurs et de l'environnement de travail connecté, le Groupe fournit des services Cloud, solutions d'infrastructure et gestion de données, applications et plateformes métiers, ainsi que des services transactionnels par l'intermédiaire de Worldline, le leader européen des services de paiement. Grâce à ses technologies de pointe et son expertise digitale sectorielle, Atos accompagne la transformation digitale de ses clients dans les secteurs Défense, Finance, Santé, Industrie, Médias, Energie & Utilities, Secteur Public, Distribution, Télécoms, et Transports. Partenaire informatique mondial des Jeux Olympiques et Paralympiques, le Groupe exerce ses activités sous les marques Atos, Atos Consulting, Atos Worldgrid, Bull, Canopy, Unify et Worldline. Atos SE (Societas Europea) est une entreprise cotée sur Euronext Paris et fait partie de l'indice CAC 40. A propos de NelsonHall NelsonHall is the leading global analyst firm dedicated to helping organisations understand the 'art of the possible' in IT and business services. With analysts in the US, UK, and Continental Europe, NelsonHall provides buy-side organisations with detailed, critical information on markets and vendors (including NEAT assessments) that helps them make fast and highly informed sourcing decisions. And for vendors, NelsonHall provides deep knowledge of market dynamics and user requirements to help them hone their go-to-market strategies. NelsonHall's research is based on rigorous, all-original research, and is widely respected for the quality, depth, and insight of its analysis. Contact presse: Lucie Duchateau lucie.duchateau@atos.net 07 62 85 35 10 @Lucie\_Duchateau

ATOS ORIGIN (FR) Historic



**CGM - CEGEDIM - EUR**

**Cegedim: renforcement du partenariat avec le MiPih**

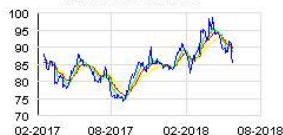
**Cercle Finance (25/05/2018)**

(CercleFinance.com) - Cegedim annonce un renforcement de son partenariat avec le MiPih, en unissant leurs actions pour 'proposer aux acteurs de santé des solutions optimisant le parcours de soins, les échanges ville-hôpital et l'optimisation des flux'.

'La synergie de deux grands noms et la mise en commun de leurs forces respectives offriront au marché français une véritable valeur ajoutée et de nouveaux leviers de performance', explique les deux structures, déjà partenaires depuis 1994.

Parmi leurs axes communs de développement et d'intégration dans les offres, figurent la télé-expertise, la sécurisation des messages, la dématérialisation, l'optimisation du recouvrement, du paiement et du parcours patient.

RENAULT SA Historic



**RNO - RENAULT SA - EUR**

**Renault: BlackRock s'allège au capital**

**Cercle Finance (25/05/2018)**

(CercleFinance.com) - BlackRock, agissant pour le compte de clients et de fonds dont elle assure la gestion, a déclaré à l'AMF avoir franchi en baisse, le 23 mai, le seuil de 5% du capital de Renault et détenir, pour le compte desdits clients et fonds, 4,96% du capital et 3,63% des droits de vote du constructeur automobile.

Ce franchissement de seuil résulte d'une cession d'actions Renault hors et sur le marché et d'une restitution d'actions détenues à titre de collatéral.

### ACA - CREDIT AGRICOLE (FR) - EUR

#### CREDIT AGRICOLE SA : DECLARATION D'ACTIONS ET DE DROITS DE VOTE Thomson Reuters (25/05/2018)

formulaire de déclaration d'actions et de droits de vote Modèle à adresser en application de l'article L.233-8 II du code de commerce à AMF Autorité des marchés financiers Direction des Emetteurs 17, place de la bourse 75002 PARIS

Tel : 01 53 45 62 77/48 Fax : 01 53 45 62 68

En application de l'article L. 233-8 II du code de commerce et de l'article 222-12-5 du règlement général de l'AMF, les sociétés dont des actions sont admises aux négociations sur un marché réglementé publient sur leur site Internet et transmettent à l'AMF, à la fin de chaque mois, le nombre total de droits de vote et le nombre d'actions composant le capital de la société s'ils ont varié par rapport à ceux publiés antérieurement. Ces sociétés sont réputées remplir l'obligation prévue au I de l'article L. 233-8 du code de commerce. Coordonnées de la personne chargée de suivre le présent dossier :  
-Nom et Prénom : ZENNOUCHE Muriel -Tel : 01.57.78.33.87..... Fax : 01.49.08.05.90 Email :  
muriel.zennouche@caceis.com

Société déclarante : -Dénomination sociale : CREDIT AGRICOLE SA ..... -Adresse du siège social : 12 Place des Etats-Unis - 92127 MONTRouGE Cedex ..... -Marché Réglementé (Eurolist) : Compartiment A Compartiment B Compartiment C

Nombre total d'actions composant le capital de la société déclarante : 2 852 634 570

Nombre total de droits de vote de la société déclarante : 2 852 634 570..... (comme le prévoit le dernier alinéa de l'article 222-12 du règlement général, le nombre total de droits de vote est calculé sur la base de l'ensemble des actions auxquelles sont attachés des droits de vote, y compris les actions privées de droit de vote).

-Origine de la variation : AUGMENTATION DE CAPITAL Date à laquelle cette variation a été constatée : 22 MAI 2018.....

Lors de la précédente déclaration en date du 15 DECEMBRE 2016

-le nombre total d'actions était égal à 2 846 104 526 - le nombre total de droits de vote était égal à 2 846 104 526

Présence dans les statuts d'une clause imposant une obligation de déclaration de franchissement de seuil complémentaire de celle ayant trait aux seuils légaux (cette information n'est pas exigée par la loi, elle sera donc donnée sur une base facultative, l'objectif de l'AMF étant de pouvoir signaler aux actionnaires des sociétés admises sur un marché réglementé l'existence de telles clauses) OUI (si oui, l'extrait des statuts disponible sur le site [https://www.credit-agricole.com/finance/finance/chiffres-cles-cred it-agricole-s.a](https://www.credit-agricole.com/finance/finance/chiffres-cles-cred-it-agricole-s.a)) NON Fait à MONTRouGE le 25 MAI 2018 Signature : (Nom, prénom et qualité) Muriel ZENNOUCHE REGISTRES



### VK - VALLOUREC (FR) - EUR

#### L'Assemblée Générale de Vallourec du 25 mai 2018 adopte l'en Thomson Reuters (25/05/2018)

L'Assemblée Générale de Vallourec du 25 mai 2018 adopte l'ensemble des résolutions soumises au vote Boulogne-Billancourt, le 25 mai 2018- Vallourec, un leader mondial des solutions tubulaires premium, annonce que l'Assemblée Générale mixte de ses actionnaires réunie ce jour sous la présidence de Mme Vivienne Cox avec un quorum de 51,1 %, a adopté l'ensemble des résolutions soumises au vote.

L'Assemblée Générale a renouvelé les mandats de Mme Vivienne Cox, M. Cédric de Bailliencourt, Mme Laurence Broseta et Mme Alexandra Schaapveld et nommé M. Jean-Jacques Morin en tant que membre du Conseil de Surveillance pour une durée de quatre ans prenant fin à l'issue de l'Assemblée Générale Ordinaire convoquée pour approuver les comptes de l'exercice clos le 31 décembre 2021.

Le Conseil de Surveillance compte 13 membres, dont 5 femmes. La proportion des membres indépendants s'établit à 82%.

L'Assemblée Générale des actionnaires a approuvé les éléments de rémunération 2017 et 2018 des membres du Directoire, de la Présidente du Conseil de Surveillance et des membres du Conseil de Surveillance.

L'Assemblée Générale a également renouvelé le mandat de KPMG S.A. et de Deloitte & Associés en qualité de Commissaires aux comptes pour une durée de six exercices.

Enfin, l'Assemblée Générale a approuvé les comptes sociaux et consolidés de l'exercice 2017 et décidé de ne pas verser de dividende au titre des résultats 2017.

Une retransmission de l'Assemblée Générale du 25 mai 2018 ainsi que les résultats des votes pour chaque résolution seront disponibles sur le site internet de Vallourec dans les jours qui viennent : [www.vallourec.com](http://www.vallourec.com)

M. Jean-Jacques Morin Diplômé de l'Ecole Nationale Supérieure de l'Aéronautique et de l'Espace, titulaire du Diplôme Supérieur de Comptabilité et Gestion et d'un MBA de l'Arizona State University (Thunderbird), Jean-Jacques Morin a débuté sa carrière en Audit et Conseil en Management au sein du cabinet Deloitte en France et au Canada. Il poursuit parcours professionnel pendant treize années dans le secteur des semi-conducteurs notamment chez Motorola en France, Suisse, Allemagne et aux Etats-Unis. Il rejoint Alstom en 2005, occupant notamment les postes de Directeur Financier des branches Transport et Power Service puis est nommé Directeur Financier du Groupe. Jean-Jacques Morin est, depuis novembre 2015, Directeur Général Finances d'AccorHotels.

À propos de Vallourec Leader mondial sur ses marchés, Vallourec fournit des solutions tubulaires de référence pour les secteurs de l'énergie et pour d'autres applications parmi les plus exigeantes : des puits de pétrole et de gaz en conditions extrêmes aux centrales électriques de dernière génération, en passant par des projets architecturaux audacieux et des équipements mécaniques ultra-performants. Fidèle à son esprit pionnier et fort d'une R&D de pointe, Vallourec ne cesse de repousser les frontières technologiques. Implanté dans une vingtaine de pays, au plus près de ses clients, le Groupe rassemble près de 19 500 collaborateurs passionnés et engagés qui offrent bien plus que des tubes : ils proposent des solutions toujours plus innovantes, fiables et compétitives, pour rendre possibles tous les projets. Coté sur Euronext à Paris (code ISIN : FR0000120354, Ticker VK) éligible au Service de Règlement Différé (SRD), Vallourec fait partie des indices SBF 120 et Next 150. Aux Etats-Unis, Vallourec a mis en place un programme sponsorisé d'American Depositary Receipt (ADR) de niveau 1 (ISIN code : US92023R2094, Ticker : VLOWY). La parité entre l'ADR et l'action ordinaire Vallourec est de 5 pour 1.

[www.vallourec.com](http://www.vallourec.com) Suivez-nous sur Twitter @Vallourec

Calendrier

Pour plus d'informations, veuillez contacter :



# Leleux Press Review

Monday 28/5/2018

## AM - DASSAULT AVIATION - EUR

### Dassault Aviation au salon EBACE 2018

Thomson Reuters (25/05/2018)

Dassault Aviation au salon EBACE 2018

(Saint-Cloud, France, le 25 mai 2018) - Du 29 au 31 mai, Dassault Aviation participe au salon EBACE de Genève, le grand rendez-vous européen de l'aviation d'affaires.

Trois avions Dassault seront visibles sur l'exposition statique : un triréacteur Falcon 8X, un triréacteur Falcon 900LX, un biréacteur Falcon 2000LXS.

Conçus et fabriqués par Dassault Aviation, les Falcon sont une famille d'avions d'affaires reconnus pour leurs qualités de vol, leur souplesse d'emploi, leur faible consommation et leurs innovations technologiques.

Sur son stand, Dassault Aviation présentera également des maquettes d'autres appareils : le Falcon 6X, nouveau Falcon biréacteur en cours de développement, dont une expérience cabine en réalité virtuelle sera proposée aux visiteurs du salon ; le Rafale, avion de combat polyvalent, éprouvé en missions de combat sur de nombreux théâtres d'opérations ; le nEUROn, démonstrateur de drone de combat furtif réalisé sous maîtrise d'œuvre Dassault Aviation, en coopération avec les entreprises de cinq pays européens dont Ruag pour la Suisse.

Dassault Aviation réalise la synergie des domaines civils et militaires grâce à sa nature duale : le groupe produit des avions de combat et des avions d'affaires à partir du même bureau d'études et des mêmes usines. Les hautes technologies issues des activités défense bénéficient aux activités civiles qui développent en retour des processus industriels très compétitifs.

Pivot d'un tissu industriel stratégique qui compte des centaines d'entreprises en France et à l'international, Dassault Aviation est également l'actionnaire industriel de référence du Groupe Thales.

A propos de Dassault Aviation : Avec plus de 10 000 avions militaires et civils livrés dans plus de 90 pays depuis un siècle, Dassault Aviation dispose d'un savoir-faire et d'une expérience reconnus dans la conception, le développement, la vente et le support de tous les types d'avion, depuis l'appareil de combat Rafale jusqu'à la famille de business jets haut de gamme Falcon en passant par les drones militaires. En 2017, le chiffre d'affaires de Dassault Aviation s'est élevé à 4,8 milliards d'euros. Le Groupe compte 11 400 collaborateurs.

<https://www.dassault-aviation.com> Twitter: @Dassault\_OnAir

Contacts Presse :

Communication institutionnelle Stéphane Fort Mathieu Durand Tél : +33 (0)1 47 11 86 90 Tél : +33 (0)1 47 11 85 88  
[stephane.fort@dassault-aviation.com](mailto:stephane.fort@dassault-aviation.com) [mathieu.durand@dassault-aviation.com](mailto:mathieu.durand@dassault-aviation.com)

Pour obtenir des photos haute définition : <http://mediaprophoto.dassault-aviation.com>

Pour obtenir des vidéos haute définition : <http://mediaprovideo.dassault-aviation.com>



## CO - CASINO GUICHARD (FR) - EUR

### Casino: partenariat entre Monoprix et JCDecaux

Cercle Finance (25/05/2018)

(CercleFinance.com) - JCDecaux annonce avoir été choisi par Monoprix, enseigne de proximité de Casino, pour déployer ses premières vitrines digitales. Dès fin juin, il proposera une offre Digitale OOH inédite dans 100 magasins Monoprix et Monop' à Paris et dans la région capitale.

Ces points de vente comptabilisent en moyenne près de trois millions de passages en caisse chaque semaine et l'audience des écrans sera de plus de 50% de la population sur la zone couverte. Par la suite, cette nouvelle offre Digital OOH Monoprix sera étendue en régions.

Dans le cadre de ce partenariat, Monoprix partagera pour la première fois ses données transactionnelles, ce qui permettra à JCDecaux de concevoir des campagnes optimisées par un Data-planning sans précédent dans l'univers du DOOH en France.



## SEV - SUEZ (FR) - EUR

### Suez: accord de coopération stratégique avec Rosneft

Cercle Finance (25/05/2018)

(CercleFinance.com) - Suez et Rosneft annoncent cet après-midi avoir signé un accord de coopération stratégique, afin de favoriser le développement technologique et le déploiement de programmes de gestion de l'eau, des eaux usées et des déchets dans les raffineries et les usines pétrochimiques de Rosneft.

Cet accord portera sur le prétraitement des eaux usées, leur traitement biologique, le dessalement de l'eau de mer et la réutilisation, la purification de l'eau par évaporation et divers programmes de traitement pour les circuits d'eau de refroidissement', détaille Suez.

Cet accord vise à poursuivre la collaboration entre les deux entreprises. En janvier 2018, ils ont ainsi mis en service une usine de traitement biologique des eaux usées sur un site appartenant à Rosneft. Cette installation doit traiter jusqu'à 84.000 m3 d'eaux usées par jour.



## CO - CASINO GUICHARD (FR) - EUR

### Groupe Casino : Informations relatives au nombre total de dr

Thomson Reuters (25/05/2018)

CASINO, GUICHARD-PERRACHON Société anonyme au capital de 168 678 664,29 EUR Siège social : 1, Cours Antoine Guichard 42000 Saint-Etienne 554 501 171 R.C.S. Saint-Etienne

Informations relatives au nombre total de droits de vote et d'actions composant le capital social au 30 avril 2018

(article 223-16 du Règlement Général de l'Autorité des Marchés Financiers)






\* \* \* \*

Fait le 25 mai 2018 à 15h15



# Leleux Press Review

Monday 28/5/2018

 <p><b>XEROX CORPORATION Historic</b></p>	<p><b>XRX - XEROX CORPORATION - USD</b></p> <p><b>Xerox: reste au classement de Corporate Responsibility</b> <span style="float: right;"><b>Cercle Finance (25/05/2018)</b></span></p> <p>(CercleFinance.com) - Le groupe d'équipements et de systèmes de traitement et de gestion des documents Xerox annonce figure dans le 19<sup>e</sup> palmarès annuel des 100 meilleures entreprises citoyennes de Corporate Responsibility Magazine, et ce pour la dixième année consécutive.</p> <p>Ce classement récompense des sociétés cotées aux États-Unis pour leur performance exceptionnelle sur les questions d'environnement, de société et de gouvernance. Les entreprises figurant dans ce classement appartiennent toutes à l'indice Russell 1000.</p> <p>Le palmarès est établi selon 260 critères collectés dans le domaine public dans sept catégories : environnement, changement climatique, relations de travail, droits de la personne, gouvernance, finance et philanthropie.</p>
 <p><b>CARREFOUR (FR) Historic</b></p>	<p><b>CA - CARREFOUR (FR) - EUR</b></p> <p><b>Carrefour: Bank of America à moins 5% des DDV</b> <span style="float: right;"><b>Cercle Finance (25/05/2018)</b></span></p> <p>(CercleFinance.com) - Bank of America a déclaré à l'AMF avoir franchi en baisse, le 21 mai, par l'intermédiaire des sociétés qu'elle contrôle, le seuil de 5% des droits de vote de Carrefour et détenir 6,27% du capital et 4,90% des droits de vote du groupe de distribution.</p> <p>Ce franchissement de seuil résulte d'une cession d'actions Carrefour sur le marché et d'une diminution du nombre d'actions détenues à titre d'emprunts et d'options.</p>
 <p><b>BOUYGUES (FR) Historic</b></p>	<p><b>EN - BOUYGUES (FR) - EUR</b></p> <p><b>Bouygues: veut développer l'usine connectée avec Bosch</b> <span style="float: right;"><b>Cercle Finance (25/05/2018)</b></span></p> <p>(CercleFinance.com) - Bouygues Énergies &amp; Services et Bosch France annoncent aujourd'hui s'associer pour développer l'usine 'connectée et flexible'.</p> <p>'La transformation digitale est à l'oeuvre pour redessiner le visage de l'industrie en France : l'usine de demain sera plus digitalisée, agile et robotisée, avec des processus de production et des bâtiments toujours plus flexibles : IoT, RFID, logistique digitalisée, supervision, optimisation de la gestion de production, maintenance prédictive', expliquent les deux entreprises.</p> <p>'Pour accompagner les acteurs industriels vers l'industrie 4.0, Bosch et Bouygues Énergies &amp; Services ont signé un partenariat commercial ; une démarche commune associant la performance des solutions technologiques hardware et software et du consulting de Bosch, avec les savoir-faire d'ensemblier et d'intégrateur de Bouygues Energies &amp; Services.'</p> <p>Des consultations sont en cours pour de premières prestations de conseil communes, dans le cadre de futures constructions d'usines digitalisées pour des PME ou des grands groupes.</p>
 <p><b>DASSAULT AVIATION Historic</b></p>	<p><b>AM - DASSAULT AVIATION - EUR</b></p> <p><b>Dassault Aviation : sera présent au salon EBACE 2018</b> <span style="float: right;"><b>Cercle Finance (25/05/2018)</b></span></p> <p>(CercleFinance.com) - Dassault Aviation annonce sa présence au salon EBACE 2018, grand rendez-vous européen de l'aviation d'affaires, qui se tiendra à Genève du 29 au 31 mai.</p> <p>Le groupe aéronautique français rendra visible, au sein de l'espace exposition, trois appareils (un triréacteur Falcon 8X, un triréacteur Falcon 900LX et un biréacteur Falcon 2000LXS).</p> <p>Dassault Aviation présentera également des maquettes d'autres appareils : le Falcon 6X, nouveau Falcon biréacteur en cours de développement, dont une expérience cabine en réalité virtuelle sera proposée aux visiteurs du salon, le Rafale et le nEURON, un démonstrateur de drone de combat furtif.</p>
 <p><b>UBISOFT ENTERTAINMENT Historic</b></p>	<p><b>UBI - UBISOFT ENTERTAINMENT - EUR</b></p> <p><b>Ubisoft: Crédit Agricole sous les 15%</b> <span style="float: right;"><b>Cercle Finance (25/05/2018)</b></span></p> <p>(CercleFinance.com) - Crédit Agricole a déclaré, à titre de régularisation, avoir franchi en baisse, le 3 mai (indirectement, par l'intermédiaire des sociétés Crédit Agricole Corporate and Investment Bank et CACEIS qu'elle contrôle) le seuil de 15% du capital de la société Ubisoft Entertainment.</p> <p>La société détient donc indirectement 16.459.767 actions Ubisoft Entertainment représentant 24.050.676 droits de vote, soit 14,73% du capital et 18,42% des droits de vote.</p> <p>Ce franchissement de seuil résulte d'une cession d'actions Ubisoft Entertainment sur le marché.</p>



### EO - FAURECIA (FR) - EUR

#### Faurecia: résiste après une analyse positive

Cercle Finance (25/05/2018)

(CercleFinance.com) - Le titre termine la journée en légère baisse après plusieurs séances de repli. Dans une note publiée ce matin, un bureau d'études, Oddo BHF, invite à se demander s'il ne serait pas temps de reconsidérer le statut boursier des équipementiers automobiles. Certes, Faurecia, l'un des trois grands noms français avec Valeo et Plastic Omnium, est traditionnellement classé parmi les 'industrielles cycliques'. Mais il s'agit surtout d'une valeur de croissance dont la dimension technologique mérite d'être mise en avant.

Portières, habitacles, systèmes à carburant, éléments de motorisation, pots d'échappements, pare-chocs et planches de bord : pas de doute, ces trois valeurs sont à ranger au nombre des équipementiers industriels dont les donneurs d'ordre sont les constructeurs automobiles. Ajoutons qu'après bien des acquisitions, leur périmètre a sensiblement augmenté, renforçant leur masse critique - et leur poids vis-à-vis de leurs clients. Sans oublier qu'avec le recours massif à la sous-traitance des constructeurs, une partie croissante de la valeur ajoutée des véhicules revient à indispensables acteurs : Faurecia estime qu'à l'horizon 2025, la barre des 40% sera dépassée.

Il convient aussi de rappeler certains éléments pas vraiment intuitifs. Certes, le capital de Faurecia reste contrôlé par Peugeot SA et la moitié de ses ventes est réalisée en Europe. Mais ses grands clients sont loin d'être tous français : en 2017, l'américain Ford était le premier d'entre eux, avec 18,3% des facturations, suivi par l'allemand Volkswagen (17,8%), l'Alliance Renault-Nissan (14%), et enfin seulement Peugeot SA (13,7%).

Cette 'ventilation' des ventes peut être considérée comme un premier gage de la qualité et de la technicité de ses produits. Autre indice : la robuste croissance de Faurecia. Oddo BHF souligne que si les trois valeurs pré-citées ont, au premier trimestre 2018 dont la base de comparaison était pourtant difficile, surperformé leur marché, Faurecia s'est distingué avec une surperformance 800 points de base. Bien plus que Plastic Omnium (400 points) et que Valeo (200 points).

'Les surperformances ont plutôt été significatives en Asie', souligne d'ailleurs une note. Si 17,3% des ventes de Faurecia sont déjà réalisées en Extrême Orient, troisième région pour le groupe après l'Amérique du Nord, les 'clients chinois', eux, ne concentrent que 2,1% du CA. Ce qui suppose une belle marge de progression sur ce colossal marché automobile.

Autre élément intéressant mis en avant par les spécialistes d'Oddo BHF : le caractère de plus en plus technologique de ces entreprises. 'L'innovation croissante transforme les équipementiers en valeurs technologiques afin de participer au développement des véhicules autonomes, connectés et électriques', souligne une note. Plusieurs des acquisitions récentes de Faurecia (une partie de Parrot, Coagent, le partenariat avec ZF, Mahle) plaident d'ailleurs en ce sens.

Ajoutons un éventuel catalyseur propre à Faurecia : presque totalement désendetté, ce qui est rare, le groupe est en mesure de réaliser une acquisition aussi significative que transformante, et ainsi d'infléchir, plus que d'autres, son profil technologique et de croissance.

En vue sur l'agenda de Faurecia : après l'AG prévue le 29 mai, les comptes semestriels seront présentés le 20 juillet.

EG

FAURECIA (FR) Historic



### RE - COLAS (FR) - EUR

#### Colas: nouveau partenariat avec Centrale Nantes

Cercle Finance (25/05/2018)

(CercleFinance.com) - Le groupe Colas annonce ce jour avoir signé une nouvelle convention de partenariat de deux ans avec l'école Centrale Nantes.

Un premier partenariat avait été signé en 2013, instaurant une présence régulière de Colas sur le campus de l'école, au travers des conférences métiers, des présentations des parcours de carrière au sein de Colas, des challenges organisés par le Groupe ouverts aux étudiants...

'Le groupe Colas et Centrale Nantes prévoient des actions pour mieux faire connaître le secteur des travaux publics auprès des élèves ingénieurs et plus particulièrement les opportunités offertes par Colas', détaille Colas.

COLAS (FR) Historic



### KBKA - KBC ANCORA - EUR

#### KBC Ancora distribue un dividende intérimaire de 2,61 euros

Thomson Reuters (25/05/2018)

Information réglementée, information privilégiée, Leuven, 25 mai 2018 (17.40 CEST)

KBC Ancora distribue un dividende intérimaire de 2,61 euros par action

KBC Ancora distribuera le 7 juin 2018 un dividende intérimaire brut de 2,61 euros par action. Il n'y aura pas de distribution d'un dividende final.

Le Conseil d'Administration d'Almancora Société de gestion, gérant statutaire de KBC Ancora, a décidé lors de sa réunion du 25 mai 2018 de distribuer le 7 juin 2018 un dividende intérimaire brut de 2,61 euros par action KBC Ancora. Le coupon net, après déduction du précompte mobilier de 30%, s'élève à 1,827 euro par action. Il n'y aura pas de distribution d'un dividende final.

Le service financier est assuré par KBC Bank, KBC Brussels et CBC Banque.

Dates à noter: Date de détachement: 5 juin 2018 Date d'enregistrement: 6 juin 2018 Date de paiement: 7 juin 2018

KBC Ancora est une société cotée en Bourse, qui détient 18,5% des actions de KBC Groupe; en compagnie de Cera, de MRBB et les Autres Actionnaires Stables (AVA), elle assure la stabilité de l'actionnariat et le développement du groupe KBC. Ces actionnaires de référence de KBC Groupe ont conclu à cet effet un pacte d'actionnaires.

Calendrier financier : 31 août 2018 Communiqué annuel exercice 2017/2018 25 septembre 2018 (17.40 CEST) Rapport annuel 2017/2018 disponible 26 octobre 2018 Assemblée Générale

Ce communiqué de presse est disponible en français, en anglais et en néerlandais sur le site Internet [www.kbcancora.be](http://www.kbcancora.be)

KBC Ancora Investor Relations & Contacts presse: Jan Bergmans tél.: +32 (0)16 27 96 72 e-mail: [jan.bergmans@kbcancora.be](mailto:jan.bergmans@kbcancora.be) ou [mailbox@kbcancora.be](mailto:mailbox@kbcancora.be)

KBC ANCORA Historic



### KBKA - KBC ANCORA - EUR

#### KBC Ancora keert interim-dividend uit van 2,61 euro per aand

Thomson Reuters (25/05/2018)

Gereguleerde informatie, voorwetenschap, Leuven, 25 mei 2018 (17.40 CEST)

KBC Ancora keert interim-dividend uit van 2,61 euro per aandeel

Op 7 juni 2018 keert KBC Ancora een interim-dividend uit van 2,61 euro bruto per aandeel. Er zal geen slotdividend uitgekeerd worden.

De Raad van Bestuur van Alancora Beheersmaatschappij, statutair zaakvoerder van KBC Ancora, heeft in haar vergadering van 25 mei 2018 beslist om op 7 juni 2018 een interim-dividend betaalbaar te stellen van 2,61 euro bruto per KBC Ancora-aandeel. Het netto couponbedrag, na afhouding van 30% roerende voorheffing, bedraagt 1,827 euro per aandeel. Er zal geen slotdividend worden uitgekeerd.

De financiële dienstverlening wordt verzorgd door KBC Bank, KBC Brussels en CBC Banque.

Relevante data: Ex-dividend datum: 5 juni 2018 Registratiedatum: 6 juni 2018 Betaaldatum: 7 juni 2018

KBC Ancorais een beursgenoteerde vennootschap die 18,5% van de aandelen in KBC Groep bezit en die samen met Cera, MRBB en de Andere Vaste Aandeelhouders zorgt voor de aandeelhoudersstabiliteit en de verdere ontwikkeling van de KBC-groep. Als kernaandeelhouders van KBC Groep hebben ze daartoe een aandeelhoudersovereenkomst gesloten.

Financiële kalender: 31 augustus 2018 Jaarlijks communicé boekjaar 2017/2018 25 september 2018 (17.40 CEST) Jaarverslag 2017/2018 beschikbaar 26 oktober 2018 Algemene Vergadering

Dit persbericht is beschikbaar in het Nederlands, het Frans en het Engels op de website [www.kbcancora.be](http://www.kbcancora.be).

KBC Ancora Investor Relations & Pers contact: Jan Bergmans tel.: +32 (0)16 27 96 72 e-mail: [jan.bergmans@kbcancora.be](mailto:jan.bergmans@kbcancora.be) of [mailbox@kbcancora.be](mailto:mailbox@kbcancora.be)



### CAF - CRCAM PARIS ET IDF - EUR

#### Crédit Agricole d'Ile-de-France : Descriptif du programme de

Thomson Reuters (25/05/2018)

Descriptif du programme de rachat de ses propres certificats coopératifs d'investissement, autorisé par l'Assemblée Générale mixte ordinaire et extraordinaire des sociétaires du 29 mars 2018.

En application de l'article 241-2 du Règlement Général de l'Autorité des Marchés Financiers, le présent document constitue le descriptif du programme de rachat approuvé par l'Assemblée Générale Mixte du 29 mars 2018.

I - Répartition des objectifs par titres de capital détenus Au 31 mars 2018, 13 069 CCI, représentant 0,151 % de l'ensemble des certificats coopératifs d'investissement composant le capital social de la Caisse Régionale, et 0,046 % du capital social, sont détenus par la Caisse Régionale. Ces 13 069 CCI sont répartis comme suit : 13 069 CCI sont détenus au travers d'un contrat de liquidité conforme à la charte de déontologie approuvée par l'AMF, et conclu avec ODDO & Cie Entreprise d'Investissement. Ils sont affectés à l'objectif d'animation du marché des CCI par un prestataire de services d'investissement dans le cadre d'un contrat de liquidité dans le respect de la pratique de marché admise par l'Autorité des Marchés Financiers. 0 CCI détenus ont été acquis en vue de procéder à leur annulation.

II - Objectifs du programme de rachat L'autorisation conférée par l'Assemblée Générale Mixte des sociétaires du 29 mars 2018 est destinée à permettre à la Caisse Régionale de Crédit Agricole Mutuel de Paris et d'Ile-de-France d'opérer en bourse ou hors marché sur ses certificats coopératifs d'investissement en vue d'assurer l'animation du marché secondaire ou la liquidité des certificats coopératifs d'investissement par un prestataire de services d'investissement dans le cadre d'un contrat de liquidité dans le respect de la pratique de marché admise par l'Autorité des Marchés Financiers ; de procéder à l'annulation totale ou partielle des certificats coopératifs d'investissement acquis.

III - Part maximale du capital, nombre maximal et caractéristiques des titres susceptibles d'être rachetés, ainsi que prix maximum d'achat 1 - Part maximale du capital à acquérir par la Caisse Régionale La Caisse Régionale est autorisée à acquérir un nombre de certificats coopératifs d'investissement ne pouvant excéder 10 % du nombre total de certificats coopératifs d'investissement composant le capital social à la date de réalisation de ces achats, soit à titre indicatif au 31 décembre 2017, un plafond de 865 331 certificats coopératifs d'investissement. 2 - Caractéristiques des titres concernés Nature des titres rachetés : certificats coopératifs d'investissement cotés sur l'Eurolist d'Euronext Paris (compartiment B) Libellé: CCI du Crédit Agricole de Paris et d'Ile-de-France Code ISIN : FR0000045528 3 - Prix maximal d'achat L'acquisition de ses propres CCI par la Caisse Régionale, dans le cadre du programme de rachat ne peut excéder 110,00 euros par titre. Le montant maximum des sommes que la Caisse régionale pourra consacrer au rachat de ses CCI, dans le cadre de ce programme, ne pourra pas excéder 95 186 410 euros. IV - Durée du programme Conformément à l'article L.225-209 du Code de commerce et à la huitième résolution qui a été approuvée par l'Assemblée Générale Mixte du 29 mars 2018, ce programme de rachat peut être mis en oeuvre jusqu'à son renouvellement par une prochaine Assemblée Générale, et dans tous les cas, pendant une période maximale de 18 mois à compter du jour de l'Assemblée Générale Mixte du 29 mars 2018, soit au plus tard jusqu'au 29/09/2019. V - Déclarations des opérations réalisées par la Caisse Régionale sur ses propres titres du 1er avril 2017 au 31 mars 2018

Pourcentage de capital auto-détenu au 31 mars 2018 : 0,151028790 % Nombre de CCI annulés au cours des 24 derniers mois: 0 CCI Nombre de titres détenus en portefeuille au 31 mars 2018 : 13 069 CCI Valeur comptable du portefeuille au 31 mars 2018 : 1 110 372,82 EUR Valeur de marché du portefeuille au 31 mars 2018 : 1 114 001,56 EUR (cours de clôture de la dernière séance de bourse)

Retrouvez toutes les informations financières réglementaires sur [www.ca-paris.fr](http://www.ca-paris.fr), rubrique Informations Financières (accès gratuit et illimité pour les particuliers, hors coût de communication variable selon l'opérateur).

Contact : [communicationfinanciere-caidf@ca-paris.fr](mailto:communicationfinanciere-caidf@ca-paris.fr)



### GDS - RAMSAY GEN SANTE - EUR

#### Ramsay Générale de Santé: présente un projet de regroupement

Cercle Finance (25/05/2018)

(CercleFinance.com) - Le groupe Ramsay Générale de Santé a présenté ce jour un projet de regroupement de la maternité de l'Hôpital privé du Vert Galant, située à Tremblay-en-France, avec celle du Centre Hospitalier Intercommunal Robert-Ballanger, dans le cadre d'un partenariat public/privé.

Ce projet vise à répondre aux exigences de qualité et de sécurité de la prise en charge des patientes dans cette zone géographique, tout en continuant à leur proposer une offre de proximité attractive, dans un contexte marqué par la baisse du nombre des naissances à l'Hôpital privé du Vert Galant.

Ce projet a été présenté à l'ARS Ile-de-France, qui n'a pas émis d'objection.



### HF - HF COMPANY - EUR

**HF Company : AG Mixte du 15 juin 2018 modalités de mise à di**

**Thomson Reuters (25/05/2018)**

HF COMPANY Société anonyme au capital de 1 670 631.50EUROS Siège social : Node Park Touraine 37310 Tauxigny 405 250 119 R.C.S. TOURS

Tauxigny, le 25 mai 2018

Communiqué

ASSEMBLEE GENERALE MIXTE DU 15 JUIN 2018

MODALITES DE MISE A DISPOSITION DES DOCUMENTS PREPARATOIRES

Les actionnaires de la société sont invités à participer à l'Assemblée Générale Mixte qui se tiendra le 15 juin 2018, à 10 heures au siège social à Tauxigny (37310), Node Park Touraine.

L'avis préalable comportant l'ordre du jour et les projets de résolutions a été publié au BALO du 4 mai 2018 et l'avis de convocation sera publié au BALO du 28 mai 2018 et dans un journal d'annonces légales le 30 mai 2018.

Les documents préparatoires à l'Assemblée énoncés par l'article R. 225-73-1 du Code de commerce seront mis en ligne sur le site internet de la société [www.hfcompany.com](http://www.hfcompany.com) au plus tard le vingt et unième jour précédant l'assemblée.

Les documents préparatoires à l'Assemblée seront également tenus à la disposition des actionnaires à compter de la convocation de l'assemblée. Ainsi, conformément aux dispositions réglementaires applicables : tout actionnaire nominatif peut, jusqu'au cinquième jour inclusivement avant l'Assemblée, demander à la société de lui envoyer les documents visés aux articles R.225-81 et R.225-83 du code de commerce, le cas échéant à sa demande expresse par voie électronique. Pour les titulaires d'actions au porteur, l'exercice de ce droit est subordonné à la fourniture d'une attestation de participation dans les comptes de titres au porteur tenus par l'intermédiaire habilité ; tout actionnaire peut prendre connaissance des documents visés aux articles L. 225-115 et R.225-83 du code de commerce au siège de la société.



### BLEE - GAILLARD (FSE ETS) - EUR

**Bleecker : RESULTATS SEMESTRIELS AU 28 02 2018**

**Thomson Reuters (25/05/2018)**

BLEECKER

COMMUNIQUE DE PRESSE

RESULTATS SEMESTRIELS AU 28.02.2018

Paris, le 25 mai 2018

Le Groupe BLEECKER publie aujourd'hui ses résultats consolidés intermédiaires au 28.02.2018, pour le premier semestre de l'exercice ouvert le 01.09.2017. Les comptes consolidés sur la période (01.09.2017 au 28.02.2018) examinés par le Conseil de surveillance le 25.05.2018, ont fait l'objet d'un examen limité par les Commissaires aux Comptes.

Le total du bilan consolidé s'élève à 503 961 KEUR contre 489 318 KEUR au 28.02.2017.

Les capitaux propres consolidés part du Groupe s'élèvent à 173 824 KEUR contre 158 594 KEUR au 28.02.2017.

Le résultat net est de (1 149) KEUR (Part du Groupe) contre 1 744 KEUR au 28.02.2017.

**EVENEMENTS MARQUANTS DU GROUPE BLEECKER DU PREMIER SEMESTRE DE L'EXERCICE 2017/2018**

Au cours de ce 1er semestre, le Groupe BLEECKER a poursuivi la mise en oeuvre de sa stratégie.

La période a notamment été marquée par les événements suivants : -signature d'un acte de cession portant sur 1.826 m<sup>2</sup> à usage de commerce et de bureaux, -signature d'une promesse de vente portant sur 500 m<sup>2</sup> à usage de bureaux, concernant l'immeuble situé à LIEUSAIN (77).

Par ailleurs, la réflexion engagée relative à la restructuration totale de l'immeuble sis à Paris 15ème, s'est concrétisée par la signature d'un bail en l'état futur d'achèvement le 21 mars 2018. Celui-ci porte sur la totalité de l'immeuble, soit une superficie totale d'environ 11 608 m<sup>2</sup>, à usage de bureaux, pour une durée ferme de 12 années, à compter du 3ème trimestre 2019 au plus tard, et moyennant un loyer annuel hors taxes et hors charges de 7 377 MEUR.

Ventilation du chiffre d'affaires par secteur GEOGRAPHIQUE AU 28.02.2018

**LE GROUPE, SES PERSPECTIVES**

Le Groupe réalise l'intégralité de son chiffre d'affaires en France, dans le secteur de l'immobilier d'entreprise, essentiellement bureaux et locaux d'activités.

Au 28 février 2018, le patrimoine immobilier du Groupe BLEECKER représente une surface totale d'environ 104.294 m<sup>2</sup>.

BLEECKER poursuit sa politique d'investissement en immeubles de bureaux parisiens mais également sur les parcs et locaux d'activités récents en Ile de France.

Afin de saisir des opportunités d'investissement, BLEECKER demeure attentif aux opportunités qu'offre le marché immobilier parisien et d'Ile-de-France, malgré un contexte de vive concurrence entre investisseurs.

Concernant son portefeuille, grâce à un asset management dynamique BLEECKER poursuit la revalorisation de ses actifs par la réalisation de programmes de travaux de repositionnement et le développement de la certification BREEAM-IN-USE sur ses actifs les plus significatifs.

BLEECKER reste également susceptible de poursuivre ses arbitrages d'actifs matures ou non stratégiques, afin d'investir dans de nouveaux projets immobiliers offrant une rentabilité attractive et/ou disposant d'un potentiel de revalorisation à moyen ou long terme.

L'information complète sur les résultats au 28.02.2018 est disponible dans le rapport financier semestriel, publié sur le site Internet de la Société [www.bleecker.fr](http://www.bleecker.fr) rubrique « Investisseurs ».

Compartiment C d'Euronext Paris, marché du Groupe NYSE Euronext - ISIN FR0000062150

Contact :

NewCap. Communication financière Emmanuel Huynh Tél. : +33 (0)1 44 71 94 94 [bleecker@newcap.fr](mailto:bleecker@newcap.fr)



# Leleux Press Review

Monday 28/5/2018

PERNOD RICARD Historic



RI - PERNOD RICARD - EUR

**Pernod Ricard: termine en hausse après une analyse positive**

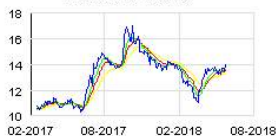
**Cercle Finance (25/05/2018)**

(CercleFinance.com) - Le titre termine la séance en forte hausse (+1,7%) après l'analyse positive de Jefferies. Le bureau d'analyses indique ce jour confirmer sa recommandation 'Achat' sur le titre.

Le broker estime attendre de la réunion des investisseurs du groupe, organisée en Chine entre le 5 et le 7 juin, une 'évolution du message plutôt qu'un message révolutionnaire'.

Il n'anticipe ainsi pas de changement dans les objectifs affichés s'agissant de la croissance organique à moyen terme (4 à 5%), et confirme ses prévisions à 5,8% pour la période 2018-2020. Jefferies maintient ainsi son objectif de cours à 150 euros.

ECOSLOPS Historic



ALESA - ECOSLOPS - EUR

**Ecoslops : Mise à disposition du rapport financier annuel 20**

**Thomson Reuters (25/05/2018)**

Paris, 25 mai 2018,

Le rapport financier annuel 2017 de la société Ecoslops, intégrant le rapport du Conseil d'administration, les comptes sociaux et consolidés de l'exercice clos le 31 décembre 2017 ainsi que les rapports des commissaires aux comptes afférents, a été mis en ligne sur le site de la société et sur Euronext Growth

A PROPOS D'ECOSLOPS Ecoslops est cotée sur Euronext Growth à Paris Code ISIN : FR0011490648 - Mnémonique : ALESA / éligible PEA-PME. Contact Relations investisseurs : info.esa@ecoslops.com - 01 83 64 47 43

Ecoslops est la cleantech qui fait entrer le pétrole dans l'économie circulaire grâce à une technologie innovante, permettant de produire du carburant et du bitume léger à partir de résidus pétroliers. La solution proposée par Ecoslops repose sur un procédé industriel unique de micro-raffinage de ces résidus pour les transformer en produits commerciaux aux standards internationaux. Ecoslops offre aux infrastructures portuaires, aux collecteurs de résidus ainsi qu'aux armateurs une solution économique et écologique.

BIGBEN INTERACTIVE Historic



BIG - BIGBEN INTERACTIVE - EUR

**BIGBEN INTERACTIVE : Farmer's Dynasty arrive enfin sur conso**

**Thomson Reuters (25/05/2018)**

Bigben Interactive Communiqué de Presse Farmer's Dynasty arrive enfin sur consoles !

Lesquin, le 25 Mai 2018-Bigben et le studio Toplitz Productions sont heureux de vous annoncer leur partenariat pour l'édition du jeu Farmer's Dynasty sur consoles. En associant des mécaniques de jeux de gestion, de simulation agricole, de jeu de rôles et de simulation de vie, Farmer's Dynasty propose une expérience unique en son genre. Après le succès de son Early Access sur Steam et fort de l'accueil critique très positif que lui ont réservé les joueurs, Farmer's Dynasty sera disponible sur Xbox One, PlayStation 4 et Nintendo Switch cet automne.

Vous rappelez-vous du bon vieux temps où vous visitiez la ferme de vos grands-parents ? C'était l'époque heureuse où vous aimiez vous asseoir sur les genoux de votre grand-père conduisant son tracteur et où vous vous imaginiez à sa place... Dans Farmer's Dynasty, devenu grand, vous êtes de retour dans la ferme familiale pour réaliser votre rêve : reconstruire l'héritage vos grands-parents, devenir un véritable agriculteur et fonder une famille. Caractéristiques principales : Vivez la vie d'un fermier : construisez votre ferme, fondez votre famille et cultivez vos champs. Un mariage unique de simulation agricole, de gestion, de RPG et de simulation de vie. Réparez, construisez et agrandissez votre ferme selon vos envies. Interagissez avec un vaste monde ouvert et collectez des points sociaux. Suivez des personnages uniques durant des quêtes scénarisées spécifiques. Contrôlez des machines et des tracteurs originaux.

La vie de fermier vous attend dans Farmer's Dynasty sur consoles cet automne!

Retrouvez-nous sur Twitter et YouTube. @bigbeninteract Bigben Games

À propos de Bigben Acteur de premier plan de l'industrie des loisirs numériques, BIGBEN exerce son savoir-faire sur les domaines d'activités stratégiques du Gaming, du Mobile et de l'Audio. Fort de ses quinze années d'expérience dans la distribution et l'édition de jeux vidéo sur consoles et sur PC, BIGBEN a récemment opéré une montée en gamme réussie vers les jeux dits 'AA', fortement créateurs de valeur. Présent dans tous les pays du monde avec ses jeux de sport, de racing, de simulation ou d'action et d'aventure, BIGBEN ambitionne de figurer parmi les leaders mondiaux de son segment. [www.bigben.fr](http://www.bigben.fr)

À propos de Toplitz Situé au cœur de l'Autriche à Irding, près du mystérieux « Toplitz Lake », Toplitz productions travaille actuellement sur de nouvelles productions. Nous développons des jeux PC et console avec l'envie de produire des jeux en y mettant tout notre cœur et notre âme.