

Leleux Press Review

Thursday 28/2/2019



<p>B20 Intraday</p>	<p align="center">BEL 20 (Belgium)</p> <table border="1"> <tr> <td>Last Price</td> <td>3595,61</td> <td>Minimum Price</td> <td>1046,07 (02/09/1992)</td> <td>Maximum Price</td> <td>4759,01 (23/05/2007)</td> </tr> <tr> <td>Gainers</td> <td align="center">9</td> <td>Losers</td> <td align="center">11</td> <td colspan="2"></td> </tr> <tr> <td>PROXIMUS</td> <td>23,18 ▲ +0,78%</td> <td>GBL (BE)</td> <td>84,20 ▼ -0,56%</td> <td colspan="2"></td> </tr> <tr> <td>GALAPAGOS</td> <td>85,72 ▲ +0,75%</td> <td>ONTEX GROUP NV</td> <td>18,77 ▼ -0,52%</td> <td colspan="2"></td> </tr> <tr> <td>SOFINA SA</td> <td>173,40 ▲ +0,46%</td> <td>UCB (BE)</td> <td>76,98 ▼ -0,51%</td> <td colspan="2"></td> </tr> </table>	Last Price	3595,61	Minimum Price	1046,07 (02/09/1992)	Maximum Price	4759,01 (23/05/2007)	Gainers	9	Losers	11			PROXIMUS	23,18 ▲ +0,78%	GBL (BE)	84,20 ▼ -0,56%			GALAPAGOS	85,72 ▲ +0,75%	ONTEX GROUP NV	18,77 ▼ -0,52%			SOFINA SA	173,40 ▲ +0,46%	UCB (BE)	76,98 ▼ -0,51%		
Last Price	3595,61	Minimum Price	1046,07 (02/09/1992)	Maximum Price	4759,01 (23/05/2007)																										
Gainers	9	Losers	11																												
PROXIMUS	23,18 ▲ +0,78%	GBL (BE)	84,20 ▼ -0,56%																												
GALAPAGOS	85,72 ▲ +0,75%	ONTEX GROUP NV	18,77 ▼ -0,52%																												
SOFINA SA	173,40 ▲ +0,46%	UCB (BE)	76,98 ▼ -0,51%																												
<p>CAC Intraday</p>	<p align="center">CAC 40 (France)</p> <table border="1"> <tr> <td>Last Price</td> <td>5225,35</td> <td>Minimum Price</td> <td>2693,21 (23/09/2011)</td> <td>Maximum Price</td> <td>7347,94 (21/10/2009)</td> </tr> <tr> <td>Gainers</td> <td align="center">12</td> <td>Losers</td> <td align="center">28</td> <td colspan="2"></td> </tr> <tr> <td>CAPGEMINI (FR)</td> <td>105,15 ▲ +0,67%</td> <td>AIR LIQUIDE (FR)</td> <td>109,50 ▼ -0,99%</td> <td colspan="2"></td> </tr> <tr> <td>TOTAL (FR)</td> <td>50,02 ▲ +0,64%</td> <td>SCHNEIDER ELECTRIC (FR)</td> <td>68,32 ▼ -0,98%</td> <td colspan="2"></td> </tr> <tr> <td>BOUYGUES (FR)</td> <td>32,99 ▲ +0,42%</td> <td>PERNOD RICARD</td> <td>150,00 ▼ -0,79%</td> <td colspan="2"></td> </tr> </table>	Last Price	5225,35	Minimum Price	2693,21 (23/09/2011)	Maximum Price	7347,94 (21/10/2009)	Gainers	12	Losers	28			CAPGEMINI (FR)	105,15 ▲ +0,67%	AIR LIQUIDE (FR)	109,50 ▼ -0,99%			TOTAL (FR)	50,02 ▲ +0,64%	SCHNEIDER ELECTRIC (FR)	68,32 ▼ -0,98%			BOUYGUES (FR)	32,99 ▲ +0,42%	PERNOD RICARD	150,00 ▼ -0,79%		
Last Price	5225,35	Minimum Price	2693,21 (23/09/2011)	Maximum Price	7347,94 (21/10/2009)																										
Gainers	12	Losers	28																												
CAPGEMINI (FR)	105,15 ▲ +0,67%	AIR LIQUIDE (FR)	109,50 ▼ -0,99%																												
TOTAL (FR)	50,02 ▲ +0,64%	SCHNEIDER ELECTRIC (FR)	68,32 ▼ -0,98%																												
BOUYGUES (FR)	32,99 ▲ +0,42%	PERNOD RICARD	150,00 ▼ -0,79%																												
<p>AEX Intraday</p>	<p align="center">AEX (The Netherlands)</p> <table border="1"> <tr> <td>Last Price</td> <td>540,29</td> <td>Minimum Price</td> <td>194,99 (09/03/2009)</td> <td>Maximum Price</td> <td>806,41 (21/10/2009)</td> </tr> <tr> <td>Gainers</td> <td align="center">11</td> <td>Losers</td> <td align="center">14</td> <td colspan="2"></td> </tr> <tr> <td>GALAPAGOS</td> <td>85,72 ▲ +0,75%</td> <td>KONINKLIJKE PHILIPS</td> <td>34,66 ▼ -0,97%</td> <td colspan="2"></td> </tr> <tr> <td>AALBERTS INDUSTRIES</td> <td>32,26 ▲ +0,71%</td> <td>VOPAK</td> <td>43,08 ▼ -0,91%</td> <td colspan="2"></td> </tr> <tr> <td>RANDSTAD NV (NL)</td> <td>47,27 ▲ +0,68%</td> <td>ARCELORMITTAL SA (NL)</td> <td>20,46 ▼ -0,70%</td> <td colspan="2"></td> </tr> </table>	Last Price	540,29	Minimum Price	194,99 (09/03/2009)	Maximum Price	806,41 (21/10/2009)	Gainers	11	Losers	14			GALAPAGOS	85,72 ▲ +0,75%	KONINKLIJKE PHILIPS	34,66 ▼ -0,97%			AALBERTS INDUSTRIES	32,26 ▲ +0,71%	VOPAK	43,08 ▼ -0,91%			RANDSTAD NV (NL)	47,27 ▲ +0,68%	ARCELORMITTAL SA (NL)	20,46 ▼ -0,70%		
Last Price	540,29	Minimum Price	194,99 (09/03/2009)	Maximum Price	806,41 (21/10/2009)																										
Gainers	11	Losers	14																												
GALAPAGOS	85,72 ▲ +0,75%	KONINKLIJKE PHILIPS	34,66 ▼ -0,97%																												
AALBERTS INDUSTRIES	32,26 ▲ +0,71%	VOPAK	43,08 ▼ -0,91%																												
RANDSTAD NV (NL)	47,27 ▲ +0,68%	ARCELORMITTAL SA (NL)	20,46 ▼ -0,70%																												
<p>DAX Intraday</p>	<p align="center">DAX (Germany)</p> <table border="1"> <tr> <td>Last Price</td> <td>11487,33</td> <td>Minimum Price</td> <td>10279,20 (27/12/2018)</td> <td>Maximum Price</td> <td>13596,89 (23/01/2018)</td> </tr> <tr> <td>Gainers</td> <td align="center">6</td> <td>Losers</td> <td align="center">24</td> <td colspan="2"></td> </tr> <tr> <td>VOLKSWAGEN AG PRIV (DE)</td> <td>151,66 ▲ +0,42%</td> <td>FRESENIUS SE & CO (DE)</td> <td>48,14 ▼ -0,92%</td> <td colspan="2"></td> </tr> <tr> <td>BMW AG (DE)</td> <td>74,24 ▲ +0,32%</td> <td>WIRE CARD AG (DE)</td> <td>116,95 ▼ -0,88%</td> <td colspan="2"></td> </tr> <tr> <td>DEUTSCHE POST (DE)</td> <td>27,12 ▲ +0,25%</td> <td>HENKEL KGAA (DE)</td> <td>88,62 ▼ -0,82%</td> <td colspan="2"></td> </tr> </table>	Last Price	11487,33	Minimum Price	10279,20 (27/12/2018)	Maximum Price	13596,89 (23/01/2018)	Gainers	6	Losers	24			VOLKSWAGEN AG PRIV (DE)	151,66 ▲ +0,42%	FRESENIUS SE & CO (DE)	48,14 ▼ -0,92%			BMW AG (DE)	74,24 ▲ +0,32%	WIRE CARD AG (DE)	116,95 ▼ -0,88%			DEUTSCHE POST (DE)	27,12 ▲ +0,25%	HENKEL KGAA (DE)	88,62 ▼ -0,82%		
Last Price	11487,33	Minimum Price	10279,20 (27/12/2018)	Maximum Price	13596,89 (23/01/2018)																										
Gainers	6	Losers	24																												
VOLKSWAGEN AG PRIV (DE)	151,66 ▲ +0,42%	FRESENIUS SE & CO (DE)	48,14 ▼ -0,92%																												
BMW AG (DE)	74,24 ▲ +0,32%	WIRE CARD AG (DE)	116,95 ▼ -0,88%																												
DEUTSCHE POST (DE)	27,12 ▲ +0,25%	HENKEL KGAA (DE)	88,62 ▼ -0,82%																												
<p>UKX Intraday</p>	<p align="center">FTSE 100 (United Kingdom)</p> <table border="1"> <tr> <td>Last Price</td> <td>7107,20</td> <td>Minimum Price</td> <td>3277,50 (12/03/2003)</td> <td>Maximum Price</td> <td>53548,10 (16/11/2009)</td> </tr> <tr> <td>Gainers</td> <td align="center">23</td> <td>Losers</td> <td align="center">76</td> <td colspan="2"></td> </tr> <tr> <td>RIGHTMOVE PLC ORD 0.</td> <td>4,80 ▲ +0,91%</td> <td>EVRAZ PLC ORD USD2.0</td> <td>5,56 ▼ -0,81%</td> <td colspan="2"></td> </tr> <tr> <td>RIO TINTO PLC</td> <td>44,25 ▲ +0,88%</td> <td>WOLSELEY ORD 10P</td> <td>52,38 ▼ -0,79%</td> <td colspan="2"></td> </tr> <tr> <td>SMITH(DS) ORD 10P</td> <td>3,48 ▲ +0,84%</td> <td>SEVERN TRENT ORD 97</td> <td>20,13 ▼ -0,78%</td> <td colspan="2"></td> </tr> </table>	Last Price	7107,20	Minimum Price	3277,50 (12/03/2003)	Maximum Price	53548,10 (16/11/2009)	Gainers	23	Losers	76			RIGHTMOVE PLC ORD 0.	4,80 ▲ +0,91%	EVRAZ PLC ORD USD2.0	5,56 ▼ -0,81%			RIO TINTO PLC	44,25 ▲ +0,88%	WOLSELEY ORD 10P	52,38 ▼ -0,79%			SMITH(DS) ORD 10P	3,48 ▲ +0,84%	SEVERN TRENT ORD 97	20,13 ▼ -0,78%		
Last Price	7107,20	Minimum Price	3277,50 (12/03/2003)	Maximum Price	53548,10 (16/11/2009)																										
Gainers	23	Losers	76																												
RIGHTMOVE PLC ORD 0.	4,80 ▲ +0,91%	EVRAZ PLC ORD USD2.0	5,56 ▼ -0,81%																												
RIO TINTO PLC	44,25 ▲ +0,88%	WOLSELEY ORD 10P	52,38 ▼ -0,79%																												
SMITH(DS) ORD 10P	3,48 ▲ +0,84%	SEVERN TRENT ORD 97	20,13 ▼ -0,78%																												
<p>I930 Intraday</p>	<p align="center">MIB 30 (Italy)</p> <table border="1"> <tr> <td>Last Price</td> <td>20498,79</td> <td>Minimum Price</td> <td>12320,50 (24/07/2012)</td> <td>Maximum Price</td> <td>48766,00 (05/04/2001)</td> </tr> <tr> <td>Gainers</td> <td align="center">19</td> <td>Losers</td> <td align="center">19</td> <td colspan="2"></td> </tr> <tr> <td>BANCA GENERALI</td> <td>21,84 ▲ +0,92%</td> <td>MEDIASET (IT)</td> <td>2,77 ▼ -0,99%</td> <td colspan="2"></td> </tr> <tr> <td>SAIPEM</td> <td>4,36 ▲ +0,85%</td> <td>TERNA</td> <td>5,41 ▼ -0,87%</td> <td colspan="2"></td> </tr> <tr> <td>AZIMUT</td> <td>12,36 ▲ +0,48%</td> <td>FERRARI NV (IT)</td> <td>112,65 ▼ -0,83%</td> <td colspan="2"></td> </tr> </table>	Last Price	20498,79	Minimum Price	12320,50 (24/07/2012)	Maximum Price	48766,00 (05/04/2001)	Gainers	19	Losers	19			BANCA GENERALI	21,84 ▲ +0,92%	MEDIASET (IT)	2,77 ▼ -0,99%			SAIPEM	4,36 ▲ +0,85%	TERNA	5,41 ▼ -0,87%			AZIMUT	12,36 ▲ +0,48%	FERRARI NV (IT)	112,65 ▼ -0,83%		
Last Price	20498,79	Minimum Price	12320,50 (24/07/2012)	Maximum Price	48766,00 (05/04/2001)																										
Gainers	19	Losers	19																												
BANCA GENERALI	21,84 ▲ +0,92%	MEDIASET (IT)	2,77 ▼ -0,99%																												
SAIPEM	4,36 ▲ +0,85%	TERNA	5,41 ▼ -0,87%																												
AZIMUT	12,36 ▲ +0,48%	FERRARI NV (IT)	112,65 ▼ -0,83%																												
<p>IBEX Intraday</p>	<p align="center">IBEX 35 (Spain)</p> <table border="1"> <tr> <td>Last Price</td> <td>9211,70</td> <td>Minimum Price</td> <td>8286,20 (27/12/2018)</td> <td>Maximum Price</td> <td>15945,70 (08/11/2007)</td> </tr> <tr> <td>Gainers</td> <td align="center">12</td> <td>Losers</td> <td align="center">23</td> <td colspan="2"></td> </tr> <tr> <td>BANKINTER</td> <td>7,07 ▲ +0,94%</td> <td>VISCOFAN</td> <td>51,65 ▼ -0,95%</td> <td colspan="2"></td> </tr> <tr> <td>BANCO SANTANDER</td> <td>4,20 ▲ +0,40%</td> <td>ENDESA (ES)</td> <td>21,81 ▼ -0,90%</td> <td colspan="2"></td> </tr> <tr> <td>ACS ACT CONST SERV (ES)</td> <td>38,65 ▲ +0,33%</td> <td>TELEFONICA ESPANA</td> <td>7,54 ▼ -0,81%</td> <td colspan="2"></td> </tr> </table>	Last Price	9211,70	Minimum Price	8286,20 (27/12/2018)	Maximum Price	15945,70 (08/11/2007)	Gainers	12	Losers	23			BANKINTER	7,07 ▲ +0,94%	VISCOFAN	51,65 ▼ -0,95%			BANCO SANTANDER	4,20 ▲ +0,40%	ENDESA (ES)	21,81 ▼ -0,90%			ACS ACT CONST SERV (ES)	38,65 ▲ +0,33%	TELEFONICA ESPANA	7,54 ▼ -0,81%		
Last Price	9211,70	Minimum Price	8286,20 (27/12/2018)	Maximum Price	15945,70 (08/11/2007)																										
Gainers	12	Losers	23																												
BANKINTER	7,07 ▲ +0,94%	VISCOFAN	51,65 ▼ -0,95%																												
BANCO SANTANDER	4,20 ▲ +0,40%	ENDESA (ES)	21,81 ▼ -0,90%																												
ACS ACT CONST SERV (ES)	38,65 ▲ +0,33%	TELEFONICA ESPANA	7,54 ▼ -0,81%																												
<p>DJIA Intraday</p>	<p align="center">Dow Jones Industries Average (United States)</p> <table border="1"> <tr> <td>Last Price</td> <td>25985,16</td> <td>Minimum Price</td> <td>6626,94 (06/03/2009)</td> <td>Maximum Price</td> <td>26951,81 (03/10/2018)</td> </tr> <tr> <td>Gainers</td> <td align="center">13</td> <td>Losers</td> <td align="center">17</td> <td colspan="2"></td> </tr> <tr> <td>CISCO SYSTEMS (US)</td> <td>51,59 ▲ +0,80%</td> <td>PROCTER & GAMBLE</td> <td>98,91 ▼ -0,92%</td> <td colspan="2"></td> </tr> <tr> <td>COCA COLA (US)</td> <td>44,94 ▲ +0,55%</td> <td>WALT DISNEY CO</td> <td>112,78 ▼ -0,63%</td> <td colspan="2"></td> </tr> <tr> <td>AMERICAN EXPRESS (US)</td> <td>107,42 ▲ +0,44%</td> <td>WAL-MART STORES (US)</td> <td>98,11 ▼ -0,58%</td> <td colspan="2"></td> </tr> </table>	Last Price	25985,16	Minimum Price	6626,94 (06/03/2009)	Maximum Price	26951,81 (03/10/2018)	Gainers	13	Losers	17			CISCO SYSTEMS (US)	51,59 ▲ +0,80%	PROCTER & GAMBLE	98,91 ▼ -0,92%			COCA COLA (US)	44,94 ▲ +0,55%	WALT DISNEY CO	112,78 ▼ -0,63%			AMERICAN EXPRESS (US)	107,42 ▲ +0,44%	WAL-MART STORES (US)	98,11 ▼ -0,58%		
Last Price	25985,16	Minimum Price	6626,94 (06/03/2009)	Maximum Price	26951,81 (03/10/2018)																										
Gainers	13	Losers	17																												
CISCO SYSTEMS (US)	51,59 ▲ +0,80%	PROCTER & GAMBLE	98,91 ▼ -0,92%																												
COCA COLA (US)	44,94 ▲ +0,55%	WALT DISNEY CO	112,78 ▼ -0,63%																												
AMERICAN EXPRESS (US)	107,42 ▲ +0,44%	WAL-MART STORES (US)	98,11 ▼ -0,58%																												

Leleux Press Review

Thursday 28/2/2019



LI - KLEPIERRE - EUR

Klépierre: partenariat pour une certification BREEAM In-Use

Cercle Finance (27/02/2019)

(CercleFinance.com) - Klépierre annonce devenir 'le plus gros portefeuille immobilier du monde (en valeur) à se faire entièrement certifier BREEAM In-Use pour en assurer sa gestion durable', en concluant un partenariat innovant et de long terme avec BRE et Longevity Partners.

Le groupe foncier s'est engagée à ce que 100% de ses centres commerciaux aient une certification développement durable d'ici 2022. Son portefeuille comprend plus de 100 centres commerciaux leaders en Europe continentale pour une valeur de 24,4 milliards d'euros.

Klépierre, l'organisme de certification BRE et la société de conseil en énergie et en investissement immobilier responsable Longevity Partners vont ainsi collaborer sur ce projet de certification pendant cinq ans, utilisant le standard BREEAM In-Use comme référence.



SAN - BANCO SANTANDER - EUR

Santander: le ratio de distribution de dividendes revu ?

Cercle Finance (27/02/2019)

(CercleFinance.com) - La banque espagnole Santander annonce ce jour envisager d'augmenter son ratio de distribution de dividendes aux actionnaires afin de s'aligner sur ses pairs européens.

Le conseil d'administration a l'intention de fixer un ratio de distribution à moyen terme de 40% à 50%, contre un ratio de distribution actuel de 30% à 40%.

La prochaine assemblée générale ordinaire des actionnaires se tiendra à Santander, en Espagne, le 11 avril.



SPIE - SPIE - EUR

Spie: contrat pour équiper Hornsea Project One

Cercle Finance (27/02/2019)

(CercleFinance.com) - Spie indique que sa filiale Spie UK a décroché un contrat avec Wilton Engineering Services Ltd (WESL) pour l'installation des équipements électriques et mécaniques de 20 turbines sur le parc éolien offshore Hornsea Project One, le plus grand du monde.

Commandée par le fournisseur d'énergie Ørsted, cette mission a connu un certain nombre de modifications, dont la plus significative est l'ajout d'une 21ème pièce de transition destinée à servir de pièce de rechange ou de maquette.

Débutant le 1er décembre 2017, le contrat prévoyait initialement une durée de travaux de 35 semaines. Avec l'ajout de cette 21ème pièce de transition et d'autres changements, la fin des travaux a été reportée à fin septembre 2018.



BEI - BEIERSDORF (DE) - EUR

Beiersdorf: plongeon après une nouvelle stratégie

Cercle Finance (27/02/2019)

(CercleFinance.com) - Beiersdorf plonge de 9,2% à Francfort, au lendemain de la présentation par le fabricant allemand de cosmétiques de sa nouvelle stratégie CARE+ et d'investissements supplémentaires 'en réponse à la transformation profonde du secteur'.

Ce programme d'investissements de 70 à 80 millions d'euros par an vise à atteindre, à horizon 2023, une croissance organique de 4 à 6% des ventes dans le segment grand public, ainsi qu'une marge opérationnelle de 16-17%.

Beiersdorf prévient toutefois que 2019 constituera 'une année de transition', prévoyant une croissance organique des ventes de 3-5% et une marge opérationnelle de 14 à 14,5% dans son segment grand public.



AI - AIR LIQUIDE (FR) - EUR

Air Liquide: BlackRock au-dessus de 5% du capital

Cercle Finance (27/02/2019)

(CercleFinance.com) - BlackRock, agissant pour le compte de clients et de fonds dont elle assure la gestion, a déclaré à l'AMF avoir franchi en hausse, le 25 février, les seuils de 5% du capital et des droits de vote d'Air Liquide.

Elle a ainsi précisé détenir, pour le compte desdits clients et fonds, 21.666.668 actions Air Liquide représentant autant de droits de vote, soit 5,05% du capital et des droits de vote. Ce franchissement de seuils résulte d'une acquisition d'actions Air Liquide sur le marché et d'une réception d'actions détenues à titre de collatéral, précise l'AMF.



XIL - XILAM ANIMATION - EUR

Xilam Animation: Sycomore AM s'est renforcé

Cercle Finance (27/02/2019)

(CercleFinance.com) - Un avis publié hier par l'Autorité des marchés financiers relaie la déclaration selon laquelle le 25 février, la gestion Sycomore AM a franchi en hausse, pour le compte de ses fonds, la barre des 5% du capital de Xilam Animation.

Alors l'acquisition de titres sur le marché, Sycomore AM détenait alors 5,13% du capital et 3,74% des droits de vote de la société.



KNEBV - KONE OYJ - EUR

Kone: remporte une commande à Singapour

Cercle Finance (27/02/2019)

(CercleFinance.com) - Le constructeur finlandais d'ascenseurs Kone annonce ce mercredi avoir remporté une commande portant sur la fourniture des ascenseurs et des escaliers mécaniques d'une ligne de métro à Singapour.

Le montant du contrat n'a pas été révélé.

Kone fournira ainsi au système de transport local 218 ascenseurs et 183 escaliers mécaniques. Les travaux doivent être achevés en 2025, précise Kone.

Leleux Press Review






Thursday 28/2/2019



<p>HEINEKEN NV Historic</p>	<p>HEIA - HEINEKEN NV - EUR</p> <p>Heineken: amendement à un partenariat commercial au Mexique Cercle Finance (27/02/2019)</p> <p>(CercleFinance.com) - Heineken fait part d'un amendement à son partenariat avec Oxxo, partenariat conclu en 2010 pour dix ans et prolongé jusqu'en 2024. Ce distributeur pourra désormais vendre dans ses magasins d'autres marques de bière que celles de Heineken Mexico, à partir de cette année.</p> <p>En dépit de cet amendement à l'accord commercial, et étant donnée la nature du marché de la bière mexicain, le brasseur néerlandais déclare s'attendre à ce que son activité dans le pays continue de progresser au cours des années à venir.</p>
<p>LOWES (US) Historic</p>	<p>LOW - LOWES (US) - USD</p> <p>Lowe's: consensus battu au 4e trimestre Cercle Finance (27/02/2019)</p> <p>(CercleFinance.com) - Lowe's Companies publie au titre de son quatrième trimestre comptable une perte nette de 824 millions de dollars, soit 1,03 dollar par action, mais un BPA ajusté en hausse de 8,1% à 80 cents, soit trois cents de plus que prévu.</p> <p>La chaîne de magasins de bricolage a vu ses revenus augmenter de 1% à 15,6 milliards de dollars, dont une progression de 1,7% en données comparables (+2,4% pour l'activité rénovation résidentielle aux Etats-Unis).</p> <p>Pour l'exercice en cours, le groupe basé à Mooresville (Caroline du Nord) confirme anticiper un BPA entre six et 6,10 dollars, pour une croissance du chiffre d'affaires d'environ 2% (environ 3% en données comparables).</p>
<p>RIO TINTO PLC Historic</p>	<p>RIO - RIO TINTO PLC - GBP</p> <p>Rio Tinto: hausse de moitié du bénéfice net annuel Cercle Finance (27/02/2019)</p> <p>(CercleFinance.com) - Rio Tinto grappille 0,6% à Londres, après la publication par la compagnie minière d'un bénéfice net en hausse de 56% à 13,6 milliards de dollars sur l'année 2018, grâce à des gains sur cessions d'activités et de terrains.</p> <p>Elle a vu son EBITDA sous-jacent se tasser de 2% à 18,1 milliards, du fait d'une augmentation des coûts d'énergie et de matières premières, tandis que son chiffre d'affaires a progressé symétriquement pour atteindre 40,5 milliards.</p> <p>Rio Tinto explique que des volumes accrus en minerai de fer et en cuivre, ainsi que des prix plus élevés en aluminium et en cuivre, ont été contrebalancés par de moindres prix en minerai de fer et des cessions dans le charbon.</p>
<p>BEST BUY Historic</p>	<p>BBY - BEST BUY - USD</p> <p>Best Buy: BPA au-dessus des attentes au 4e trimestre Cercle Finance (27/02/2019)</p> <p>(CercleFinance.com) - Best Buy affiche pour son quatrième trimestre comptable un BPA ajusté en croissance de 12% à 2,72 dollars, soit une quinzaine de cents au-dessus du consensus, et un gain de marge opérationnelle ajustée de 0,3 point à 6,7%.</p> <p>A 14,8 milliards de dollars, le chiffre d'affaires du distributeur d'électronique grand public a augmenté de 3%, avec aux Etats-Unis une contribution grandissante des ventes sur Internet, qui ont représenté 21,9% des ventes domestiques contre 20% un an auparavant.</p> <p>Affichant un BPA ajusté de 5,32 dollars sur l'exercice écoulé, supérieur donc à sa fourchette cible de 5,09-5,19 dollars d'il y a trois mois, Best Buy vise entre 5,45 et 5,65 dollars pour l'année en cours et relève de 11% son dividende trimestriel à 50 cents par action.</p>
<p>CAMPBELL SOUP (US) Historic</p>	<p>CPB - CAMPBELL SOUP (US) - USD</p> <p>Campbell Soup: au-dessus des attentes au T2 Cercle Finance (27/02/2019)</p> <p>(CercleFinance.com) - Publiés ce mercredi avant séance à Wall Street, les résultats du deuxième trimestre de Campbell Soup ont été marqués par un passage d'un bénéfice par action (BPA) de 95 cents au T2 2018 à une perte par action de 20 cents pour la même période en 2019.</p> <p>Hors éléments exceptionnels, le BPA s'est établi à 77 cents, contre 1 dollar un an avant. Le consensus visait seulement 72 cents.</p> <p>Le chiffre d'affaires a de son côté augmenté, passant de 2,18 à 2,71 milliards de dollars.</p> <p>S'agissant de ses prévisions, le groupe table sur un BPA ajusté compris entre 2,45 et 2,53 dollars.</p>
<p>TULLOW OIL ORD 10P Historic</p>	<p>TLW - TULLOW OIL ORD 10P - GBP</p> <p>Tullow Oil: en légère baisse avec une dégradation de broker Cercle Finance (27/02/2019)</p> <p>(CercleFinance.com) - Tullow Oil cède 0,3% à Londres, alors que Jefferies dégrade sa recommandation sur le titre de la compagnie pétrolière britannique de 'achat' à 'conserver', celui-ci se trouvant en vue de son objectif de cours ajusté de 250 à 245 pence.</p> <p>'La production au Ghana demeure l'élément le plus positif des activités actuelles, mais avec des calendriers encore incertains en Ouganda et au Kenya, Tullow a besoin d'un nouvel actif commercial significatif pour porter l'action', estime le broker.</p>
<p>SAFRAN Historic</p>	<p>SAF - SAFRAN - EUR</p> <p>Safran: BlackRock dépasse les 5% des votes Cercle Finance (27/02/2019)</p> <p>(CercleFinance.com) - BlackRock, agissant pour le compte de clients et de fonds dont elle assure la gestion, a déclaré à l'AMF avoir franchi en hausse, le 25 février, le seuil de 5% des droits de vote de Safran et détenir 6,04% du capital et 5,02% des droits de vote.</p> <p>Ce franchissement de seuil résulte d'une acquisition d'actions Safran sur le marché et d'une réception d'actions détenues à titre de collatéral.</p>

Leleux Press Review

Thursday 28/2/2019

 <p>ERICSSON B (SE) Historic</p>	<p>ERIC B - ERICSSON B (SE) - SEK</p> <p>Ericsson: signature d'un nouveau contrat avec Telefonica Cercle Finance (27/02/2019)</p> <p>(CercleFinance.com) - Ericsson annonce la signature d'un nouveau contrat, d'une durée de quatre à six ans, portant sur la fourniture de services de réseau utilisant l'IA au groupe espagnol Telefonica.</p> <p>Ce contrat concerne le Royaume-Uni, la Colombie, le Pérou, l'Équateur et l'Uruguay.</p>
 <p>BAYER Historic</p>	<p>BAYN - BAYER - EUR</p> <p>Bayer: dossier FDA complété dans le cancer de la prostate Cercle Finance (27/02/2019)</p> <p>(CercleFinance.com) - Bayer indique avoir achevé la soumission d'une demande d'autorisation auprès de la FDA américaine pour son médicament candidat darolutamide -co-développé avec le Finlandais Orion- pour le traitement du cancer de la prostate.</p> <p>Le groupe de santé allemand s'était vu octroyer précédemment la désignation de procédure accélérée ('fast track') pour ce produit chez les hommes atteints de cancer de la prostate résistant à la castration non métastatique.</p>
 <p>PEUGEOT SA Historic</p>	<p>UG - PEUGEOT SA - EUR</p> <p>Peugeot: nomination au directoire Cercle Finance (27/02/2019)</p> <p>(CercleFinance.com) - Le groupe PSA annonce que son conseil de surveillance, lors de sa réunion du 25 février, a décidé de nommer Olivier Bourges, directeur des programmes et de la stratégie, en qualité de membre du directoire à compter du 1er mars 2019.</p> <p>Il occupera cette nouvelle fonction jusqu'à l'échéance du mandat du directoire, soit jusqu'au 2 avril 2021. A partir du 1er mars 2019, le directoire du constructeur automobile sera ainsi à nouveau composé de quatre membres.</p> <p>Olivier Bourges possède également une longue expérience opérationnelle dans l'industrie automobile. Il a rejoint PSA en 2014 afin de remplir les fonctions de secrétaire général, jusqu'à fin 2017, puis est devenu directeur des programmes et de la stratégie.</p>
 <p>GRANDVISION Historic</p>	<p>GVNV - GRANDVISION - EUR</p> <p>GrandVision: en chute sur ses résultats annuels Cercle Finance (27/02/2019)</p> <p>(CercleFinance.com) - GrandVision dévise de 7,6% à Amsterdam, alors que le spécialiste néerlandais de la distribution de produits optiques a dévoilé un BPA ajusté en repli à 0,91 euro pour 2018, contre 0,97 euro un an auparavant, et décidé un dividende de 0,33 euro par action.</p> <p>Sa marge d'EBITDA ajustée s'est contractée de 50 points de base à 15,5%, principalement en raison de l'effet dilutif d'acquisitions, pour un chiffre d'affaires de 3,72 milliards d'euros, en croissance de 10,3% à taux de changes constants (+3,4% en comparable).</p> <p>Pour 2019, GrandVision déclare s'attendre à une croissance de ses revenus et de son EBITDA globalement en ligne avec ses objectifs à moyen terme, dont une progression d'au moins 5% de son chiffre d'affaires à taux de changes constants.</p>
 <p>AIR FRANCE - KLM (FR) Historic</p>	<p>AF - AIR FRANCE - KLM (FR) - EUR</p> <p>Air France-KLM: compte désormais deux Etats à son capital Cercle Finance (27/02/2019)</p> <p>(CercleFinance.com) - Voilà une réaction boursière a priori paradoxale : depuis hier, Air France-KLM compte un actionnaire significatif supplémentaire mais à l'annonce de cette nouvelle, l'action dérape de 10% à la Bourse de Paris, effaçant ainsi près de 600 millions d'euros de capitalisation. En effet, cet actionnaire impromptu est l'Etat néerlandais, et il est bien décidé à faire pièce... à l'Etat français.</p> <p>Hier soir, le gouvernement néerlandais a révélé que depuis le 20 février, il a constitué une participation représentant 12,7% du capital d'Air France-KLM, et qu'il n'en avait pas terminé : 'l'objectif est d'atteindre une position similaire à celle de l'Etat français', qui aux dernières nouvelles détenait 14,3% et était le premier actionnaire - devant les compagnies aériennes Delta Airlines et China Eastern Airlines, avec 8,8% chacune. En clair, le part des titres Air France-KLM dispersée dans le public devrait revenir rapidement de 63,9% à moins de 50%.</p> <p>Comment expliquer que cet intérêt accru pour les actions Air France-KLM provoque leur chute ? En raison d'intentions que les autorités de La Haye ne cachent pas le moins du monde : 'grâce à sa participation, le gouvernement néerlandais souhaite être en mesure d'exercer une influence directe sur les développements futurs de la compagnie Air France-KLM afin de garantir au mieux les intérêts' nationaux.</p> <p>Ce qui sonne un peu comme une déclaration de guerre, ou à tout le moins une contestation du rôle indéniable joué au sein du transporteur aérien franco-néerlandais par la France. 'On imagine la surprise à Paris, d'autant que cette intervention étatique ne colle pas franchement avec la culture libérale hollandaise', commente d'ailleurs Aurel BGC, qui ajoute : 'cette irruption au capital montre surtout la défiance persistante entre la France et les Pays-Bas'. Bref, ces deux actionnaires étatiques risquent de tirer Air France-KLM dans des directions différentes, voir de s'opposer sur la désignation du management.</p> <p>Point intéressant, dès son troisième paragraphe, le communiqué du gouvernement des Pays-Bas indique : 'l'importance de l'aéroport (amstellodamois) de Schiphol et de son principal utilisateur, KLM, revêt une grande importance pour l'économie et l'emploi néerlandais. Des milliers d'emplois sont directement et indirectement liés à l'aéroport et au réseau intercontinental de KLM. Ce réseau fait également partie des raisons qui poussent les entreprises étrangères à s'établir aux Pays-Bas.' Or dernièrement, d'importantes décisions concernant KLM ont été prises au niveau d'Air France-KLM, ajoute le gouvernement néerlandais. Ce dernier redouterait-il qu'Air France-KLM privilégie ses 'hubs' parisiens au détriment de Schiphol ?</p> <p>Ce qui permet de rappeler que les Etats français et néerlandais sont tous deux présents (plus ou moins directement) au capital d'une autre entreprise du transport aérien : l'opérateur aéroportuaire historique néerlandais (non coté en Bourse) Schiphol Group. Contrôlé par l'Etat néerlandais, Schiphol Group détient 8% d'Aéroports de Paris (ADP ; soit autant que Vinci) et en retour, ADP possède également 8% de Schiphol Group.</p> <p>EG</p>

AF - AIR FRANCE - KLM (FR) - EUR

Air France-KLM: vigilance après l'entrée au capital

Cercle Finance (27/02/2019)



(CercleFinance.com) - Alors que l'État néerlandais est entré à hauteur de 12,68% dans le capital du groupe, Air France-KLM indique que son conseil d'administration sera 'très vigilant sur les conséquences de cette prise de participation pour le Groupe, ses collaborateurs, sa gouvernance et la perception du marché'.

'[Le conseil d'administration] fera en sorte que [cette prise de participation] n'affecte pas la nouvelle dynamique du Groupe et de ses compagnies, impulsée par le Directeur général du Groupe. Le Conseil appelle l'ensemble des dirigeants et des équipes à se concentrer sur le développement des activités commerciales et l'amélioration opérationnelle, pour qu'Air France-KLM reprenne sa place de leader du transport aérien européen', explique, dans un communiqué, le groupe, qui précise que l'entrée au capital de l'État néerlandais s'est faite 'sans aucune concertation'.

'Cette opération intervient au moment où, après discussions avec ses partenaires dont l'Etat néerlandais, le Groupe avait approuvé à l'unanimité, dans un esprit de dialogue et d'ouverture, les règles de sa nouvelle organisation managériale sous le leadership de Benjamin Smith, Directeur général d'Air France-KLM. Le Groupe s'apprêtait également à confirmer ses engagements vis-à-vis de l'Etat néerlandais visant à renforcer le développement de Schiphol comme hub européen et soutenir le développement de KLM.'

AF - AIR FRANCE - KLM (FR) - EUR

Air France-KLM : Position du Groupe Air France-KLM après la

Thomson Reuters (27/02/2019)



Communiqué de presse

Roissy, le 27 février 2019

Position du Groupe Air France-KLM après la prise de participation de l'Etat néerlandais

Le Conseil d'administration du groupe Air France-KLM réuni le 27 février 2019 a pris acte de la prise de participation de 12,68% de l'Etat néerlandais dans le capital du Groupe, sans aucune concertation.

Cette opération intervient au moment où, après discussions avec ses partenaires dont l'Etat néerlandais, le Groupe avait approuvé à l'unanimité, dans un esprit de dialogue et d'ouverture, les règles de sa nouvelle organisation managériale sous le leadership de Benjamin Smith, Directeur général d'Air France-KLM. Le Groupe s'apprêtait également à confirmer ses engagements vis-à-vis de l'Etat néerlandais visant à renforcer le développement de Schiphol comme hub européen et soutenir le développement de KLM.

Le Conseil d'administration d'Air France-KLM sera très vigilant sur les conséquences de cette prise de participation pour le Groupe, ses collaborateurs, sa gouvernance et la perception du marché. Il fera en sorte que celle-ci n'affecte pas la nouvelle dynamique du Groupe et de ses compagnies, impulsée par le Directeur général du Groupe. Le Conseil appelle l'ensemble des dirigeants et des équipes à se concentrer sur le développement des activités commerciales et l'amélioration opérationnelle, pour qu'Air France-KLM reprenne sa place de leader du transport aérien européen.

Contact Presse +33 1 41 56 56 00 Website:www.airfranceklm.com

AKE - ARKEMA - EUR

Arkema: les avis des analystes après les résultats

Cercle Finance (27/02/2019)



(CercleFinance.com) - UBS confirme son conseil d'achat sur l'action Arkema, estimant en substance que le chimiste de spécialité français en a encore sous le pied après une bonne performance en fin d'année 2018. L'objectif de cours à 12 mois maintenu à 114 euros augure d'un potentiel de hausse de 30%.

L'EBITDA de 287 millions enregistré au 4e trimestre (T4) a dépassé les attentes de consensus de 2%, souligne UBS, grâce à la branche Spécialités industrielles qui a fait 20% de mieux que prévu : 140 millions contre 117 millions visés, alors même que les volumes se sont tassés de 0,3%, mais que les prix ont été fortement relevés de 12%. Le tout alors que le CA global d'Arkema au T4, 2,2 milliards (+ 13%), se caractérisait notamment par une hausse des volumes de 4% et des prix de 8%.

Quid des prévisions ? La direction d'Arkema vise en 2019 un EBITDA équivalent à celui de 2018 (1.474 millions), ce qui est jugé 'rassurant' et conforme aux attentes du marché (1.461 millions) par UBS.

UBS calcule enfin qu'Arkema, valorisé 5,9 fois selon le ratio valeur d'entreprise / EBITDA pour 2019, présente une décote d'environ 20% sur les valeurs comparables.

L'analyste Oddo BHF indique également maintenir sa recommandation 'achat' sur le titre, estimant que la fin d'année dernière a été 'satisfaisante', et appréciant l'absence de profit warning, contrairement à de nombreux concurrents.

Si l'objectif de cours d'Oddo BHF (110 euros, inchangé) laisse entrevoir un potentiel de hausse intéressant (+23%), c'est notamment parce que la valorisation actuelle du groupe n'intègre pas, selon le broker, 'la capacité de résilience des profits dans un contexte challenging' et 'les opportunités d'acquisitions'.

MMB - LAGARDERE S.C.A (FR) - EUR

Lagardère: BlackRock détient moins d'actions

Cercle Finance (27/02/2019)



(CercleFinance.com) - La société BlackRock Inc. agissant pour le compte de clients et de fonds dont elle assure la gestion, a déclaré avoir franchi en baisse, le 25 février 2019, le seuil de 5% du capital de la société Lagardère SCA et détenir, pour le compte desdits clients et fonds, 6 506 352 actions Lagardère SCA représentant autant de droits de vote, soit 4,96% du capital et 3,65% des droits de vote de cette société.

Ce franchissement de seuil résulte d'une restitution d'actions Lagardère SCA détenues à titre de collatéral.

Leleux Press Review

Thursday 28/2/2019

AGS - AGEAS - EUR

Ageas et BlackRock: Notification de transparence

Thomson Reuters (27/02/2019)

Conformément aux règles de transparence financière*, BlackRock a introduit le 27 février 2019 une notification annonçant que, le 25 février 2019, sa participation a franchi, à la baisse, le seuil légal de 5% des actions émises par Ageas et atteint 4,99%.

*article 14, alinéa 1er de la loi du 2 mai 2007 relative à la publicité des participations importantes

Ageas est un groupe d'assurance international coté en bourse, riche de quelques 190 années d'expérience et de savoir-faire. Il propose à ses clients particuliers et professionnels des produits d'assurance Vie et Non-vie conçus pour répondre à leurs besoins spécifiques, d'aujourd'hui comme de demain. Classé parmi les plus grands groupes d'assurance européens, Ageas concentre ses activités en Europe et en Asie, qui représentent ensemble la majeure partie du marché mondial de l'assurance. Il mène des activités d'assurances couronnées de succès en Belgique, au Royaume-Uni, en France, au Portugal, en Turquie, en Chine, en Malaisie, en Inde, en Thaïlande, au Vietnam, au Laos, au Cambodge, à Singapour, et aux Philippines; au travers d'une combinaison de filiales détenues à 100% et de partenariats à long terme avec des institutions financières solides et des distributeurs clés. Ageas figure parmi les leaders du marché dans les pays où il est actif. Il emploie au total plus de 50.000 collaborateurs et a réalisé un encaissement annuel (à 100%) proche de EUR 34 milliards en 2017.



AGS - AGEAS - EUR

Ageas en BlackRock: Transparantiekennisgeving

Thomson Reuters (27/02/2019)

BlackRock informeerde Ageas op 27 februari 2019, overeenkomstig de financiële transparantievereisten*, dat zijn belang op 25 februari 2019 onder de wettelijke drempel van 5% van de door Ageas uitgegeven aandelen viel en nu 4,99% bedraagt.

* artikel 14, eerste lid, van de wet van 2 mei 2007 op de openbaarmaking van belangrijke deelnemingen

Ageas is een beursgenoteerde internationale verzekeringsgroep met 190 jaar vakkennis en ervaring. Het biedt zowel particulieren als bedrijven Levens- en Niet-Levensverzekeringsproducten aan die beantwoorden aan hun specifieke behoeften, niet alleen vandaag maar ook in de toekomst. Ageas, één van de grootste verzekeringsmaatschappijen in Europa, is vooral werkzaam in Europa en Azië, die samen het grootste deel van de wereldwijde verzekeringsmarkt vormen. Via een combinatie van 100%-dochterondernemingen en langetermijnpartnerships met sterke financiële instellingen en belangrijke distributeurs, is Ageas met succes actief in België, het Verenigd Koninkrijk, Frankrijk, Portugal, Turkije, China, Maleisië, India, Thailand, Vietnam, Laos, Cambodja, Singapore en de Filipijnen. Ageas behoort tot de marktleiders in de meeste landen waar het aanwezig is. Ageas telt meer dan 50.000 werknemers en in 2017 bedroeg het premie-inkomen nagenoeg EUR 34 miljard (alle cijfers tegen 100%).



EXE - EXEL INDUSTRIES A - EUR

Exel Industries: boosté par une analyse positive

Cercle Finance (27/02/2019)

(CercleFinance.com) - Le titre progresse de près de 5% alors que le bureau d'études Portzamparc a relevé son conseil sur l'action d'"alléger" à "conserver". Porté de 65 à 70 euros, l'objectif est pratiquement en ligne avec le cours actuel du titre.

Les analystes sont passés par le stand d'Exel lors du SIMA, le salon mondial des fournisseurs de l'agriculture et de l'élevage, qui se tient au Nord de Paris. 'Ce salon est notamment l'occasion de présenter les innovations du groupe' spécialisé dans les équipements agricoles, rappelle une note.

Certes, le marché de la pulvérisation agricole fait toujours face aux vents contraires dont témoignait le CA du 1er trimestre 2018/2019. 'Nous notons cependant que les agriculteurs américains ont des capacités d'investissement, d'après le management, et que la culture locale a un effet de saisonnalité (clôture des comptes annuels). Par ailleurs, la très bonne tendance dans les vignes françaises se poursuit', rapporte Portzamparc, qui confirme son propre scénario augurant d'une croissance organique annuelle de 0,6%.

Le changement de conseil s'explique par 'la baisse du cours et (...) la mise à jour (des) comparables'.



IVA - INVENTIVA - EUR

Suite de l'article précédent

Thomson Reuters (27/02/2019)

prospectives, prévisions et estimations. En outre, les énoncés prospectifs, prévisions et estimations ne sont valables qu'à la date du présent communiqué. Les lecteurs sont donc invités à ne pas se fier indûment à ces déclarations prospectives.

Nous vous invitons à vous référer au document de référence enregistré auprès de l'Autorité des Marchés Financiers le 13 avril 2018 sous le numéro R.18-013 pour obtenir des informations complémentaires concernant ces facteurs, risques et incertitudes.

Inventiva n'a aucunement l'intention ni l'obligation de mettre à jour ou de modifier les déclarations à caractère prévisionnel susvisées. Inventiva ne peut donc être tenue pour responsable des conséquences pouvant résulter de l'utilisation qui serait faite de ces déclarations.

[1]Information financière non audité, à l'exception du 31 décembre 2018. [2]Chef du Service d'Endocrinologie, Diabète & Métabolisme dans le Département de Médecine de l'Université de Floride à Gainesville [3] L'échelle visuelle analogique correspond au bénéfice ressenti par les patients au cours du dernier mois de traitement.



GDS - RAMSAY GEN SANTE - EUR

Ramsay Générale de Santé: le résultat net pdg à l'équilibre

Cercle Finance (27/02/2019)

(CercleFinance.com) - Annoncé ce mercredi soir, le chiffre d'affaires consolidé de Ramsay Générale de Santé s'élève à 1,34 milliard d'euros du 1er juillet au 31 décembre 2018, contre 1,07 milliard pour la même période un an plus tôt (25,7%).

A périmètre constant, le chiffre d'affaires augmente par ailleurs de +2,9%.

Le résultat opérationnel courant s'est établi à 48,9 millions d'euros (soit 3,6% du CA) en hausse de 31,5% par rapport au premier semestre de l'exercice précédent. Ramsay Générale de Santé enregistre, enfin, un résultat net part du groupe à l'équilibre contre une perte de 22,1 millions d'euros à fin décembre 2017.



EURS - FONCIERE EURIS - EUR

FONCIÈRE EURIS : Communiqué relatif aux achats d'actions eff

Thomson Reuters (27/02/2019)

Paris, le 27 février 2019

Communiqué relatif aux achats d'actions effectués dans les conditions de l'article 5 du Règlement européen n° 596/2014
Le 20 février 2019, la société Foncière Euris a racheté 31 actions au prix moyen de 30,8000 EUR en vue de leur annulation.

L'opération est détaillée dans l'annexe jointe au présent communiqué.

Contact : M. Michel Savart Tél : + 33 (0) 1 44 71 14 00 Email : contact-fe@euris.fr <http://www.fonciere-euris.fr>

Annexe I. Présentation agrégée par jour et par marché Nom de l'émetteur : Foncière Euris Code identifiant émetteur : 969500SXUPEA7RX9OA51 Code identifiant de l'instrument financier : FR0000038499 Devise : Euro Présentation agrégée par jour et par marché :

II. Détail transaction par transaction Nom de l'émetteur : Foncière Euris Code identifiant émetteur : 969500SXUPEA7RX9OA51 Nom du PSI : Kepler Cheuvreux SA Code identifiant PSI : 9695005EOZG9X8IRJD84 Code identifiant de l'instrument financier : FR0000038499 Devise : Euro Objectif du rachat : Annulation d'actions Détail transaction par transaction :



LBON - LEBON - EUR

COMPAGNIE LEBON : Augmentation de 7,5% du chiffre d'affaires

Thomson Reuters (27/02/2019)

COMMUNIQUÉ DE PRESSE

Paris, le 27 février 2018 à 18 heures

Chiffre d'affaires 2018 : Augmentation de 7,5 % du chiffre d'affaires Hospitalité (activité récurrente)

(* Non compris Fauchon l'Hôtel Paris consolidé par mise en équivalence

« En 2018 la Compagnie Lebon a enregistré une croissance significative de son chiffre d'affaires dans le secteur Hospitalité (activité récurrente du groupe). En revanche les secteurs Immobilier et Capital Investissement (activités cycliques du Groupe) enregistrent une baisse, ayant réalisé des investissements non générateurs de chiffre d'affaires, l'objectif étant la création de valeur», explique Philippe Depoux, Directeur général de la Compagnie Lebon.

Faits marquants de l'exercice

En Hospitalité, l'activité de la Compagnie Lebon repose sur deux marques, les Hôte lset demeures Esprit de France et les activités Thermes, Spa et Hôtels Sources d'Équilibre. Sur Esprit de France, la croissance organique s'élève à 6% et est en lien avec la croissance du marché dans un contexte de reprise forte de l'activité. La croissance externe contribue à une augmentation de 3% sur l'exercice, avec 2 ouvertures générant du chiffre d'affaires sur la période : l'Hôtel du Rond-Point des Champs-Élysées en juillet et l'Hôtel du Louvres-Lens en novembre. Sur Sources d'Équilibre, la croissance organique de 3,8% vient principalement des thermes de Brides-les-Bains (+5,5%) suite à sa première ouverture après une rénovation complète de la station thermale.

En Immobilier, la forte diminution du chiffre d'affaires (-72,6%) est liée (i) à l'absence de cessions importantes sur l'activité d'achats-reventes, (ii) au développement en 2017 de partenariats sur les activités d'achats-reventes et de promotions immobilières, où le groupe est minoritaire, et qui ne génèrent pas de chiffre d'affaires mais des plus-values.

En Capital Investissement, la quasi-absence de chiffre d'affaires est liée à l'absence de participations majoritaires détenues par la Compagnie Lebon.

Pour mémoire, l'indicateur pertinent pour suivre ces deux derniers secteurs est l'ANR.

Perspectives

L'augmentation du chiffre d'affaires récurrent devrait s'accélérer en 2019 avec la montée en puissance des nouveaux hôtels et des thermes rénovés.

Prochains rendez-vous de communication financière :

Publication des résultats : 28 mars 2019 après bourse Réunion présentation des résultats : 29 mars 2019 Assemblée générale annuelle : 22 mai 2019 A propos de Compagnie Lebon : Compagnie Lebon, société cotée sur Euronext Paris (compartiment C), est contrôlée par la famille Paluel-Marmont et développe trois secteurs d'activité : l'immobilier avec Paluel-Marmont Valorisation, le Capital Investissement avec Paluel-Marmont Capital, et l'Hospitalité avec les hôtels Esprit de France et les activités Thermes, Spa et Hôtels Sources d'Équilibre. ANR au 31/12/2017 : 297,3 MEUR - RNPG 2017 : 19,4 MEUR - Effectifs : 529 personnes www.compagnielebon.fr - Code ISIN : FR0000121295

Contacts investisseurs et analystes : Frédérique Dumoussset - Compagnie Lebon - Tél : 01 44 29 98 05 - f.dumoussset@compagnielebon.fr



SII - INFORMATIQUE IND (SII) - EUR

SII : Déclaration mensuelle du nombre de droits de vote et d

Thomson Reuters (27/02/2019)

Paris, le 05 février 2019

Déclaration mensuelle du nombre de droits de vote et du nombre d'actions composant le capital au 31 janvier 2019

Conformément aux articles L233-8 du Code de commerce et 223-16 du règlement général de l'AMF

SII - Eric MATTEUCCI - Tél. : 01.42.84.82.22 Ces informations sont disponibles sur le site de la société <http://www.groupe-sii.com>



ELIOR - ELIOR GROUP - EUR

Elior : nouveau contrat pour Areas à Gérone-Costa Brava

Cercle Finance (27/02/2019)

(CercleFinance.com) - Le groupe Elior annonce ce jour que sa marque de restauration de concession, Areas, a remporté un contrat de cinq années pour la gestion des nouveaux points de vente de l'aéroport de Gérone-Costa Brava, ainsi que la gestion de la distribution automatique.

Areas devient ainsi l'unique restaurateur de l'aéroport espagnol.

Pour Oscar Vela, directeur général d'Areas monde, 'ce nouveau succès illustre l'engagement d'Areas à implanter des concepts de qualité offrant une expérience unique aux voyageurs dans l'ensemble des aéroports où le Groupe est présent. Avec ce nouveau contrat, Areas renforce son leadership et consolide ses positions à l'aéroport de Gérone - Costa Brava'.



Leleux Press Review

Thursday 28/2/2019



<p>RAMSAY GEN SANTE Historic</p>	<p>GDS - RAMSAY GEN SANTE - EUR</p> <p>RAMSAY GENERALE DE SANTE : Mise à disposition du rapport fin Thomson Reuters (27/02/2019)</p> <p>Rapport financier semestriel au 31 décembre 2018</p> <p>Ce document est disponible sur le site internet de RAMSAY GENERALE DE SANTE : http://www.ramsaygds.com</p> <p>A propos de Ramsay Générale de Santé :</p>
<p>EIFFAGE (FR) Historic</p>	<p>FGR - EIFFAGE (FR) - EUR</p> <p>Eiffage: vise une nouvelle progression du CA et du résultat Cercle Finance (27/02/2019)</p> <p>(CercleFinance.com) - Le chiffre d'affaires consolidé s'établit à près de 16,6 milliards d'euros sur l'année, en croissance de 9,9 % à structure réelle et de 5,8 % à périmètre et change constants (pcc).</p> <p>Le résultat opérationnel courant du Groupe ressort à 1 857 millions d'euros, en hausse de 7,2 % (+ 12,7 % dans les Travaux pour un chiffre d'affaires en croissance de 10,9 %).</p> <p>La marge opérationnelle globale du Groupe ressort à 11,2 % contre 11,5 % en 2017.</p> <p>Le groupe profite d'une croissance de 22,1 % du résultat net part du Groupe à 629 millions d'euros, contre 515 millions en 2017 (hors ajustement des impôts différés non courants).</p> <p>Le carnet de commandes des Travaux s'élève à 13,9 milliards d'euros (+ 15 %) et représente 12,2 mois d'activité des branches Travaux. Eiffage anticipe pour 2019 une nouvelle progression de son chiffre d'affaires et de ses résultats.</p>
<p>PEUGEOT SA Historic</p>	<p>UG - PEUGEOT SA - EUR</p> <p>Groupe PSA: va proposer deux nouveaux membres au Conseil Cercle Finance (27/02/2019)</p> <p>(CercleFinance.com) - Le Conseil de Surveillance du Groupe PSA a décidé de proposer à la prochaine Assemblée Générale la nomination de deux nouveaux membres du Conseil de Surveillance, pour une durée de quatre ans.</p> <p>Cette décision fait suite au souhait de Geoffroy Roux de Bezieux et de Philippe Reichstul de démissionner de leur mandat à compter de la date du prochain Conseil de Surveillance.</p> <p>Le conseil va proposer la nomination de Gilles Schnepf et de Thierry de La Tour d'Artaise.</p> <p>D'abord adjoint au Directeur Financier, puis Directeur Financier chez Legrand, il gravit les échelons pour en devenir Vice-Président-Directeur Général en 2004. Il succède alors à François Grappotte. En 2006, il y prend les fonctions de Président-Directeur Général. En 2018, Gilles Schnepf cède la direction du groupe Legrand à Benoît Coquart, en conservant la présidence du conseil d'administration.</p> <p>D'abord Directeur Général de Calor, dont il prend la Présidence en 1996, Thierry de La Tour d'Artaise rejoint ensuite la division Équipement de la Maison dont il prend la Présidence en 1998. En 1999, Il est nommé Vice-Président du Groupe Seb et devient en 2000 le Président-Directeur Général.</p>
<p>TECHNICOLOR Historic</p>	<p>TCH - TECHNICOLOR - EUR</p> <p>Technicolor: perte de -67 millions d'euros sur l'exercice Cercle Finance (27/02/2019)</p> <p>(CercleFinance.com) - Le chiffre d'affaires des activités poursuivies de Technicolor, à taux de change courants, s'est élevé à 3,99 milliards d'euros sur l'année 2018, en repli de 3% à taux de change constants par rapport à l'année précédente.</p> <p>'Le chiffre d'affaires a augmenté de 3% à taux de change constants au cours du second semestre, grâce notamment à une hausse de 5% au dernier trimestre', précise Technicolor.</p> <p>L'EBITDA ajusté s'affiche pour sa part à 267 millions d'euros sur l'année contre 341 millions d'euros en 2017, en ligne avec les prévisions révisées communiquées par Technicolor en décembre.</p> <p>Le résultat net est une perte de 67 millions d'euros à taux de change courants en 2018, contre une perte de 173 millions d'euros en 2017.</p> <p>'Le Groupe ne fournira plus de prévisions chiffrées spécifiques pour l'année ou les suivantes. Technicolor poursuivra la réduction de son levier d'endettement au bilan en améliorant sa rentabilité et sa génération de trésorerie', indique le groupe.</p>
<p>DERICHEBOURG Historic</p>	<p>DBG - DERICHEBOURG - EUR</p> <p>DERICHEBOURG : Déclaration des transactions sur actions prop Thomson Reuters (27/02/2019)</p> <p>Conformément à la réglementation applicable, DERICHEBOURG déclare avoir effectué les opérations d'achat d'actions suivantes dans les conditions de l'article 5 §2 du règlement (UE) n°596/2014 entre le 18 février 2019 et le 22 février 2019, avec un objectif d'annulation d'actions.</p> <p>Détails disponibles sur :le site internet de Derichebourg www.derichebourg.com dans l'espace Investisseurs / Informations-réglementées / Déclarations de rachat d'actions https://www.derichebourg.com/fr/accueil/investisseurs/informations-reglementees</p> <p>Code ISIN : FR0000053381 - DBG</p>

ARTE - ARTEA - EUR

Artea : CHIFFRE D'AFFAIRES 2018 : 73,1 MEUR

Thomson Reuters (27/02/2019)

Chiffre d'affaires 2018 : 73,1 MEUR L'ensemble des activités en forte croissance Taux d'occupation du patrimoine de 97 % Ouverture de notre premier centre de Coworking à Lille-Lesquin

Très forte croissance de l'activité en 2018 Le chiffre d'affaires consolidé d'ARTEA s'est élevé à 73,1 MEUR contre 22,9 MEUR en 2017. Cette très forte progression s'explique principalement par la performance de l'activité promotion avec les ventes en VEFA du bâtiment Dreamview à Nanterre-La Défense, du 1er bâtiment de logements à Meyreuil et les livraisons du bâtiment D situé à Lille-Lesquin et du Saphir à Aix en Provence, qui avaient été cédés en VEFA sur l'exercice 2017. Cette forte croissance de l'activité promotion n'obère nullement la bonne croissance des autres activités : Les revenus fonciers sont en hausse de 12% à 8,4 MEUR liée principalement aux livraisons en 2017 et 2018 et, avec un taux d'occupation toujours élevé qui atteint 97% sur l'ensemble du patrimoine ; Les revenus de l'activité Energie sont aussi en croissance avec la mise en exploitation des nouvelles centrales hydrauliques des Planches en Montagne et de Savoyeux ; Les autres activités bénéficient toujours d'un niveau élevé de travaux supplémentaires demandés par nos locataires pour un montant de 2,1 MEUR.

Sur l'exercice 2018, ARTEA a aussi poursuivi le développement de son patrimoine immobilier avec la livraison du bâtiment E à usage de bureaux à Lille-Lesquin et des bâtiments 4 et 5 pour le pôle services du même parc. Enfin, ARTEA a lancé son activité coworking (<http://coworkoffice.fr>) à Lille-Lesquin qui se déploie sur une surface totale de 2 500 m². Cette première ouverture initie le démarrage d'un développement ambitieux des centres de coworking et autres services au sein de nos différents Arteparcs.

Développement et stratégie 2019

Pour l'activité Immobilière et conformément à sa stratégie, ARTEA poursuit sa politique de développement avec de nouvelles opérations d'envergure : Des nouvelles tranches avec les bâtiments M/L et G et la tranche 2 du pôle services à Lille-Lesquin ; Un nouvel Arteparc dans la région Grenobloise avec une première tranche de 10 000 m². Ce parc bénéficiera d'un nouveau pôle services ; Un nouvel Arteparc dans le parc de Sophia Antipolis comprenant 3 bâtiments à BIOT pour une surface proche de 6 500 m² disposant d'un « smart grid » qui permettra aux bâtiments d'interagir entre eux et d'échanger de l'énergie afin de maximiser l'indépendance du campus vis-à-vis du réseau. Le premier bâtiment, entièrement loué, sera livré sur le 1er semestre 2019 ; Dans la région Aixoise, la poursuite du programme de 130 logements et la construction de nouveaux bâtiments tertiaires dont le Rifkin déjà commercialisé qui sera livré sur le 1er semestre 2019.

Pour l'activité Energie, la croissance devrait se poursuivre en 2019 avec la mise en exploitation, au 1er trimestre 2019, des nouvelles centrales hydrauliques rénovées de Marvit et Moulin du Pont. Enfin, ARTEA a réalisé entre décembre 2018 et février 2019 une émission obligataire de 25 MEUR. Cette émission qui a été essentiellement réalisée dans le cadre d'un placement privé auprès d'investisseurs institutionnels européens, porte intérêt au taux annuel de 5,25% et sera remboursée au pair le 21 décembre 2023. Le produit de l'émission va permettre à ARTEA de poursuivre le développement de son patrimoine immobilier et participera au refinancement éventuel des OCEANES à échéance août 2019 qui portent intérêt au taux de 6%. Cette émission d'obligations permet d'optimiser la structure de financement Corporate du Groupe et s'inscrit dans sa dynamique de croissance régulière.

Prochaine publication : Résultats annuels 2018, le 25 avril 2019 Retrouvez toute l'information financière d'ARTEA sur : <http://www.groupe-arte.fr>

ARTEA conçoit, réalise et développe de l'immobilier de bureaux dits de 3ème génération à travers un écosystème proposant des immeubles green produisant leurs propres énergies et proposant une offre de services innovante au sein des ARTEPARC à travers des pôles services (coworking, crèches, restaurants, santé...). Dès 2009, ARTEA construit le 1er parc à énergie positive de la région PACA (2ème en France). Ce concept est depuis reproduit dans le Nord de la France. En 2013, ARTEA livre le 1er parc tertiaire ARTEPARC de nouvelle génération BBC. Depuis sa création, ARTEA a ainsi livré plus de 180 000 m² de bureaux green dont 50 000 m² ont été conservés en patrimoine pour une valeur de plus de 124 MEUR. Le groupe ARTEA est coté sur le compartiment C d'EURONEXT Paris, ARTEA (ARTE ; code ISIN FR0012185536).



IPS - IPSOS (FR) - EUR

ipsos: vise une croissance de plus de 10% du CA en 2019

Cercle Finance (27/02/2019)

(CercleFinance.com) - Le chiffre d'affaires s'établit à 1 749,5 millions d'euros pour l'ensemble de l'année 2018, en baisse de 1,7% à taux de change et périmètre courants. A taux de change et périmètre constants, la croissance est de +0,7%.

Pour le seul quatrième trimestre, le chiffre d'affaires est de 535,6 millions d'euros, en croissance de 4,5% par rapport au dernier trimestre de 2017. A taux de change et périmètres périmètre constants, l'activité est restée stable.

La marge opérationnelle du Groupe s'établit à 172,4 millions d'euros, soit un taux de 9,9 % rapporté au chiffre d'affaires.

Le Résultat net, part du Groupe, ressort à 107,5 millions d'euros contre 128,5 millions en 2017. Le Résultat net ajusté, part du Groupe s'établit à 125,2 millions d'euros en baisse de 1,7 %.

' En 2019, le chiffre d'affaires publié d'Ipsos, à taux de change constant, progressera à un rythme supérieur à 10%. Pour sa part, le taux de croissance organique devrait être compris entre 2% et 4%, sous réserve que l'environnement macro-politique ne se détériore pas davantage. La marge opérationnelle sera plus élevée qu'en 2018 ' indique la direction.



GNFT - GENFIT - EUR

GENFIT : MISE À DISPOSITION DU DOCUMENT DE RÉFÉRENCE 2018

Thomson Reuters (27/02/2019)

GENFIT : MISE À DISPOSITION DU DOCUMENT DE RÉFÉRENCE 2018 Lille (France), Cambridge (Massachusetts, États-Unis), le 27 février 2019- GENFIT (Euronext : GNFT - ISIN : FR0004163111), Société biopharmaceutique de phase avancée focalisée sur la découverte et le développement de solutions thérapeutiques et diagnostiques innovantes dans le domaine des maladies du foie, notamment d'origine métabolique, annonce aujourd'hui avoir déposé son Document de Référence pour l'exercice 2018 auprès de l'Autorité des Marchés Financiers (AMF). Ce document en langue française est tenu gratuitement à la disposition du public dans les conditions prévues par la réglementation en vigueur et peut être consulté et téléchargé à partir du site Internet de la Société www.genfit.fr. Il est également disponible sur le site de l'AMF www.amf-france.org. Le Document de Référence GENFIT 2018 comprend notamment le rapport financier annuel, le rapport de gestion annuel du conseil d'administration, le rapport du conseil d'administration sur le gouvernement d'entreprise, les rapports des contrôleurs légaux des comptes sur les comptes sociaux et consolidés et les honoraires des contrôleurs légaux des comptes. À propos de GENFIT GENFIT est une société biopharmaceutique de phase avancée focalisée sur la découverte et le développement de solutions thérapeutiques et diagnostiques innovantes dans le domaine des maladies du foie, notamment d'origine métabolique, où les besoins médicaux non satisfaits sont considérables, notamment en raison d'un manque de traitements approuvés. GENFIT est leader dans le domaine de la découverte de médicaments basés sur les récepteurs nucléaires, fort d'une histoire riche et d'un solide héritage scientifique de près de deux décennies. Son candidat médicament le plus avancé, elafibranor, est actuellement en cours d'évaluation dans une étude clinique pivot internationale de phase 3 (« RESOLVE-IT ») comme traitement potentiel de la stéatohépatite non-alcoolique (NASH). Cette pathologie est considérée comme une urgence médicale par les autorités réglementaires, parce qu'elle est potentiellement grave, bien que souvent asymptomatique avant les stades avancés, et parce que sa prévalence est en augmentation. Elafibranor a également obtenu des résultats cliniques préliminaires positifs lors de son étude de phase 2 dans la cholangite biliaire primitive, ou PBC, une maladie hépatique chronique grave. GENFIT abordant la prise en charge clinique des patients NASH à travers une approche intégrée, la Société développe également un nouveau test diagnostique in vitro, ou IVD, non-invasif et facile d'accès, destiné à identifier les patients atteints de la NASH éligibles à une intervention thérapeutique. Installée à Lille, Paris et Cambridge, MA (USA), l'entreprise compte environ 150 collaborateurs. GENFIT est une société cotée sur le marché réglementé d'Euronext à Paris, Compartiment B (Euronext : GNFT - ISIN : FR0004163111). www.genfit.fr AVERTISSEMENT Ce communiqué de presse contient des déclarations prospectives. Bien que la Société considère que ses projections sont basées sur des hypothèses raisonnables, ces déclarations prospectives peuvent être remises en cause par un certain nombre d'aléas et d'incertitudes, ce qui pourrait donner lieu à des résultats substantiellement différents de ceux décrits, induits ou anticipés dans lesdites déclarations prospectives. Ces aléas et incertitudes comprennent notamment les incertitudes inhérentes à la recherche et développement, y compris en matière de sécurité d'emploi, ceux liés au domaine des biomarqueurs, aux progrès et aux résultats d'essais cliniques en cours et planifiés, dont l'étude de Phase 3 RESOLVE-IT, aux examens et processus d'autorisations d'autorités réglementaires comme la FDA et l'EMA aux candidats-médicaments et programmes de diagnostic, ceux liés au succès de stratégies d'licensing, à la capacité de la Société à continuer à lever des fonds pour son développement, ainsi qu'à ceux développés à la section 4 « Principaux Risques et incertitudes » du Document de Référence déposé auprès de l'Autorité des marchés financiers (AMF) le 27 février 2019 sous le numéro D.19-0078 disponibles sur les sites Internet de GENFIT (www.genfit.fr) et de l'AMF (www.amf-france.org) et mis à jour dans son Rapport d'Activité et Financier Semestriel au 30 Juin 2018 consultable dans la rubrique « Investisseurs » du site internet de GENFIT. Sous réserve de la réglementation applicable, la Société ne prend aucun engagement de mise à jour ou de révision des informations contenues dans ce communiqué. Le présent communiqué, et les informations qu'il contient, ne constituent ni une offre de vente ou de souscription, ni la sollicitation d'un ordre d'achat ou de souscription, des actions GENFIT dans un quelconque pays. Ce communiqué de presse a été réalisé en langues française et anglaise ; en cas de différence entre les textes, la version française prévaudra. Contact GENFIT Investisseurs Naomi EICHENBAUM - Relations Investisseurs Tel : +1 (617) 714 5252 investors@genfit.com

RELATIONS PRESSE Media Bruno ARABIAN - Ulysse Communication Tel : 06 87 88 47 26 barabian@ulysses-communication.com

Hélène LAVIN - GENFIT Tel : 03 20 16 40 00 helene.lavin@genfit.com

GENFIT 885 Avenue Eugène Avinée, 59120 Loos - FRANCE +333 2016 4000 www.genfit.com

