

Leleux Press Review

Friday 15/2/2019


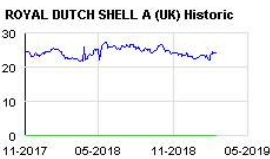





<p>B20 Intraday</p>	<p align="center">BEL 20 (Belgium)</p> <table border="1"> <tr> <td>Last Price</td> <td>3520,90</td> <td>Minimum Price</td> <td>1046,07 (02/09/1992)</td> <td>Maximum Price</td> <td>4759,01 (23/05/2007)</td> </tr> <tr> <td>Gainers</td> <td align="center">7</td> <td>Losers</td> <td align="center">13</td> <td colspan="2"></td> </tr> <tr> <td>UMICORE (BE)</td> <td>35,15 ▲</td> <td>+0,97%</td> <td>ACKERMANS-VAN HAAREN</td> <td>138,20 ▼</td> <td>-0,78%</td> </tr> <tr> <td>ENGIE</td> <td>14,04 ▲</td> <td>+0,64%</td> <td>SOFINA SA</td> <td>173,20 ▼</td> <td>-0,68%</td> </tr> <tr> <td>PROXIMUS</td> <td>22,30 ▲</td> <td>+0,54%</td> <td>COFINIMMO (BE)</td> <td>116,30 ▼</td> <td>-0,59%</td> </tr> </table>	Last Price	3520,90	Minimum Price	1046,07 (02/09/1992)	Maximum Price	4759,01 (23/05/2007)	Gainers	7	Losers	13			UMICORE (BE)	35,15 ▲	+0,97%	ACKERMANS-VAN HAAREN	138,20 ▼	-0,78%	ENGIE	14,04 ▲	+0,64%	SOFINA SA	173,20 ▼	-0,68%	PROXIMUS	22,30 ▲	+0,54%	COFINIMMO (BE)	116,30 ▼	-0,59%
Last Price	3520,90	Minimum Price	1046,07 (02/09/1992)	Maximum Price	4759,01 (23/05/2007)																										
Gainers	7	Losers	13																												
UMICORE (BE)	35,15 ▲	+0,97%	ACKERMANS-VAN HAAREN	138,20 ▼	-0,78%																										
ENGIE	14,04 ▲	+0,64%	SOFINA SA	173,20 ▼	-0,68%																										
PROXIMUS	22,30 ▲	+0,54%	COFINIMMO (BE)	116,30 ▼	-0,59%																										
<p>CAC Intraday</p>	<p align="center">CAC 40 (France)</p> <table border="1"> <tr> <td>Last Price</td> <td>5062,52</td> <td>Minimum Price</td> <td>2693,21 (23/09/2011)</td> <td>Maximum Price</td> <td>7347,94 (21/10/2009)</td> </tr> <tr> <td>Gainers</td> <td align="center">14</td> <td>Losers</td> <td align="center">26</td> <td colspan="2"></td> </tr> <tr> <td>PERNOD RICARD</td> <td>149,00 ▲</td> <td>+0,70%</td> <td>CARREFOUR (FR)</td> <td>17,75 ▼</td> <td>-0,94%</td> </tr> <tr> <td>ENGIE</td> <td>14,04 ▲</td> <td>+0,64%</td> <td>CREDIT AGRICOLE (FR)</td> <td>9,80 ▼</td> <td>-0,85%</td> </tr> <tr> <td>VINCI</td> <td>79,10 ▲</td> <td>+0,32%</td> <td>HERMES INTL</td> <td>541,40 ▼</td> <td>-0,84%</td> </tr> </table>	Last Price	5062,52	Minimum Price	2693,21 (23/09/2011)	Maximum Price	7347,94 (21/10/2009)	Gainers	14	Losers	26			PERNOD RICARD	149,00 ▲	+0,70%	CARREFOUR (FR)	17,75 ▼	-0,94%	ENGIE	14,04 ▲	+0,64%	CREDIT AGRICOLE (FR)	9,80 ▼	-0,85%	VINCI	79,10 ▲	+0,32%	HERMES INTL	541,40 ▼	-0,84%
Last Price	5062,52	Minimum Price	2693,21 (23/09/2011)	Maximum Price	7347,94 (21/10/2009)																										
Gainers	14	Losers	26																												
PERNOD RICARD	149,00 ▲	+0,70%	CARREFOUR (FR)	17,75 ▼	-0,94%																										
ENGIE	14,04 ▲	+0,64%	CREDIT AGRICOLE (FR)	9,80 ▼	-0,85%																										
VINCI	79,10 ▲	+0,32%	HERMES INTL	541,40 ▼	-0,84%																										
<p>AEX Intraday</p>	<p align="center">AEX (The Netherlands)</p> <table border="1"> <tr> <td>Last Price</td> <td>534,24</td> <td>Minimum Price</td> <td>194,99 (09/03/2009)</td> <td>Maximum Price</td> <td>806,41 (21/10/2009)</td> </tr> <tr> <td>Gainers</td> <td align="center">13</td> <td>Losers</td> <td align="center">12</td> <td colspan="2"></td> </tr> <tr> <td>NN GROUP</td> <td>37,25 ▲</td> <td>+0,75%</td> <td>UNILEVER NV CVA</td> <td>48,73 ▼</td> <td>-0,82%</td> </tr> <tr> <td>ASML HOLDING</td> <td>162,52 ▲</td> <td>+0,74%</td> <td>ASR NEDERLAND</td> <td>37,18 ▼</td> <td>-0,80%</td> </tr> <tr> <td>KONINKLIJKE PHILIPS</td> <td>34,70 ▲</td> <td>+0,23%</td> <td>AHOLD DELHAIZE</td> <td>22,85 ▼</td> <td>-0,52%</td> </tr> </table>	Last Price	534,24	Minimum Price	194,99 (09/03/2009)	Maximum Price	806,41 (21/10/2009)	Gainers	13	Losers	12			NN GROUP	37,25 ▲	+0,75%	UNILEVER NV CVA	48,73 ▼	-0,82%	ASML HOLDING	162,52 ▲	+0,74%	ASR NEDERLAND	37,18 ▼	-0,80%	KONINKLIJKE PHILIPS	34,70 ▲	+0,23%	AHOLD DELHAIZE	22,85 ▼	-0,52%
Last Price	534,24	Minimum Price	194,99 (09/03/2009)	Maximum Price	806,41 (21/10/2009)																										
Gainers	13	Losers	12																												
NN GROUP	37,25 ▲	+0,75%	UNILEVER NV CVA	48,73 ▼	-0,82%																										
ASML HOLDING	162,52 ▲	+0,74%	ASR NEDERLAND	37,18 ▼	-0,80%																										
KONINKLIJKE PHILIPS	34,70 ▲	+0,23%	AHOLD DELHAIZE	22,85 ▼	-0,52%																										
<p>DAX Intraday</p>	<p align="center">DAX (Germany)</p> <table border="1"> <tr> <td>Last Price</td> <td>11089,79</td> <td>Minimum Price</td> <td>10279,20 (27/12/2018)</td> <td>Maximum Price</td> <td>13596,89 (23/01/2018)</td> </tr> <tr> <td>Gainers</td> <td align="center">9</td> <td>Losers</td> <td align="center">21</td> <td colspan="2"></td> </tr> <tr> <td>MERCK (DE)</td> <td>96,60 ▲</td> <td>+0,94%</td> <td>DEUTSCHE POST (DE)</td> <td>26,00 ▼</td> <td>-0,95%</td> </tr> <tr> <td>E.ON SE (DE)</td> <td>9,66 ▲</td> <td>+0,66%</td> <td>ADIDAS AG</td> <td>197,00 ▼</td> <td>-0,83%</td> </tr> <tr> <td>SAP AG (DE)</td> <td>93,56 ▲</td> <td>+0,21%</td> <td>ALLIANZ (DE)</td> <td>184,20 ▼</td> <td>-0,78%</td> </tr> </table>	Last Price	11089,79	Minimum Price	10279,20 (27/12/2018)	Maximum Price	13596,89 (23/01/2018)	Gainers	9	Losers	21			MERCK (DE)	96,60 ▲	+0,94%	DEUTSCHE POST (DE)	26,00 ▼	-0,95%	E.ON SE (DE)	9,66 ▲	+0,66%	ADIDAS AG	197,00 ▼	-0,83%	SAP AG (DE)	93,56 ▲	+0,21%	ALLIANZ (DE)	184,20 ▼	-0,78%
Last Price	11089,79	Minimum Price	10279,20 (27/12/2018)	Maximum Price	13596,89 (23/01/2018)																										
Gainers	9	Losers	21																												
MERCK (DE)	96,60 ▲	+0,94%	DEUTSCHE POST (DE)	26,00 ▼	-0,95%																										
E.ON SE (DE)	9,66 ▲	+0,66%	ADIDAS AG	197,00 ▼	-0,83%																										
SAP AG (DE)	93,56 ▲	+0,21%	ALLIANZ (DE)	184,20 ▼	-0,78%																										
<p>UKX Intraday</p>	<p align="center">FTSE 100 (United Kingdom)</p> <table border="1"> <tr> <td>Last Price</td> <td>7197,01</td> <td>Minimum Price</td> <td>3277,50 (12/03/2003)</td> <td>Maximum Price</td> <td>53548,10 (16/11/2009)</td> </tr> <tr> <td>Gainers</td> <td align="center">46</td> <td>Losers</td> <td align="center">53</td> <td colspan="2"></td> </tr> <tr> <td>CENTRICA PLC</td> <td>1,39 ▲</td> <td>+0,90%</td> <td>LEGAL & GENERAL GROU</td> <td>2,64 ▼</td> <td>-0,93%</td> </tr> <tr> <td>EXPERIAN PLC</td> <td>20,40 ▲</td> <td>+0,90%</td> <td>ANGLO AMERICAN PLC O</td> <td>19,24 ▼</td> <td>-0,90%</td> </tr> <tr> <td>FRESNILLO PLC</td> <td>9,75 ▲</td> <td>+0,86%</td> <td>AVIVA PLC</td> <td>4,22 ▼</td> <td>-0,84%</td> </tr> </table>	Last Price	7197,01	Minimum Price	3277,50 (12/03/2003)	Maximum Price	53548,10 (16/11/2009)	Gainers	46	Losers	53			CENTRICA PLC	1,39 ▲	+0,90%	LEGAL & GENERAL GROU	2,64 ▼	-0,93%	EXPERIAN PLC	20,40 ▲	+0,90%	ANGLO AMERICAN PLC O	19,24 ▼	-0,90%	FRESNILLO PLC	9,75 ▲	+0,86%	AVIVA PLC	4,22 ▼	-0,84%
Last Price	7197,01	Minimum Price	3277,50 (12/03/2003)	Maximum Price	53548,10 (16/11/2009)																										
Gainers	46	Losers	53																												
CENTRICA PLC	1,39 ▲	+0,90%	LEGAL & GENERAL GROU	2,64 ▼	-0,93%																										
EXPERIAN PLC	20,40 ▲	+0,90%	ANGLO AMERICAN PLC O	19,24 ▼	-0,90%																										
FRESNILLO PLC	9,75 ▲	+0,86%	AVIVA PLC	4,22 ▼	-0,84%																										
<p>I930 Intraday</p>	<p align="center">MIB 30 (Italy)</p> <table border="1"> <tr> <td>Last Price</td> <td>19834,96</td> <td>Minimum Price</td> <td>12320,50 (24/07/2012)</td> <td>Maximum Price</td> <td>48766,00 (05/04/2001)</td> </tr> <tr> <td>Gainers</td> <td align="center">9</td> <td>Losers</td> <td align="center">29</td> <td colspan="2"></td> </tr> <tr> <td>A2A SPA</td> <td>1,58 ▲</td> <td>+0,35%</td> <td>MONCLER SPA NPV</td> <td>34,65 ▼</td> <td>-0,97%</td> </tr> <tr> <td>RECORDATI ORD</td> <td>33,52 ▲</td> <td>+0,23%</td> <td>BUZZI UNICEM</td> <td>16,60 ▼</td> <td>-0,95%</td> </tr> <tr> <td>TERNA</td> <td>5,37 ▲</td> <td>+0,18%</td> <td>FINMECCANICA</td> <td>8,77 ▼</td> <td>-0,81%</td> </tr> </table>	Last Price	19834,96	Minimum Price	12320,50 (24/07/2012)	Maximum Price	48766,00 (05/04/2001)	Gainers	9	Losers	29			A2A SPA	1,58 ▲	+0,35%	MONCLER SPA NPV	34,65 ▼	-0,97%	RECORDATI ORD	33,52 ▲	+0,23%	BUZZI UNICEM	16,60 ▼	-0,95%	TERNA	5,37 ▲	+0,18%	FINMECCANICA	8,77 ▼	-0,81%
Last Price	19834,96	Minimum Price	12320,50 (24/07/2012)	Maximum Price	48766,00 (05/04/2001)																										
Gainers	9	Losers	29																												
A2A SPA	1,58 ▲	+0,35%	MONCLER SPA NPV	34,65 ▼	-0,97%																										
RECORDATI ORD	33,52 ▲	+0,23%	BUZZI UNICEM	16,60 ▼	-0,95%																										
TERNA	5,37 ▲	+0,18%	FINMECCANICA	8,77 ▼	-0,81%																										
<p>IBEX Intraday</p>	<p align="center">IBEX 35 (Spain)</p> <table border="1"> <tr> <td>Last Price</td> <td>8952,50</td> <td>Minimum Price</td> <td>8286,20 (27/12/2018)</td> <td>Maximum Price</td> <td>15945,70 (08/11/2007)</td> </tr> <tr> <td>Gainers</td> <td align="center">14</td> <td>Losers</td> <td align="center">21</td> <td colspan="2"></td> </tr> <tr> <td>ACS ACT CONST SERV (</td> <td>36,85 ▲</td> <td>+0,90%</td> <td>BANCO SANTANDER</td> <td>3,97 ▼</td> <td>-0,92%</td> </tr> <tr> <td>CIE AUTOMOTIVE, S.A.</td> <td>24,52 ▲</td> <td>+0,90%</td> <td>ENAGAS (ES)</td> <td>24,98 ▼</td> <td>-0,83%</td> </tr> <tr> <td>INMOBIL COLONIAL</td> <td>8,68 ▲</td> <td>+0,87%</td> <td>TECNICAS REUNIDAS</td> <td>22,42 ▼</td> <td>-0,79%</td> </tr> </table>	Last Price	8952,50	Minimum Price	8286,20 (27/12/2018)	Maximum Price	15945,70 (08/11/2007)	Gainers	14	Losers	21			ACS ACT CONST SERV (36,85 ▲	+0,90%	BANCO SANTANDER	3,97 ▼	-0,92%	CIE AUTOMOTIVE, S.A.	24,52 ▲	+0,90%	ENAGAS (ES)	24,98 ▼	-0,83%	INMOBIL COLONIAL	8,68 ▲	+0,87%	TECNICAS REUNIDAS	22,42 ▼	-0,79%
Last Price	8952,50	Minimum Price	8286,20 (27/12/2018)	Maximum Price	15945,70 (08/11/2007)																										
Gainers	14	Losers	21																												
ACS ACT CONST SERV (36,85 ▲	+0,90%	BANCO SANTANDER	3,97 ▼	-0,92%																										
CIE AUTOMOTIVE, S.A.	24,52 ▲	+0,90%	ENAGAS (ES)	24,98 ▼	-0,83%																										
INMOBIL COLONIAL	8,68 ▲	+0,87%	TECNICAS REUNIDAS	22,42 ▼	-0,79%																										
<p>DJIA Intraday</p>	<p align="center">Dow Jones Industries Average (United States)</p> <table border="1"> <tr> <td>Last Price</td> <td>25439,39</td> <td>Minimum Price</td> <td>6626,94 (06/03/2009)</td> <td>Maximum Price</td> <td>26951,81 (03/10/2018)</td> </tr> <tr> <td>Gainers</td> <td align="center">10</td> <td>Losers</td> <td align="center">20</td> <td colspan="2"></td> </tr> <tr> <td>MCDONALDS</td> <td>175,87 ▲</td> <td>+0,98%</td> <td>DOWDUPONT INC.</td> <td>52,66 ▼</td> <td>-0,90%</td> </tr> <tr> <td>INTEL (US)</td> <td>50,81 ▲</td> <td>+0,67%</td> <td>AMERICAN EXPRESS (US)</td> <td>106,62 ▼</td> <td>-0,87%</td> </tr> <tr> <td>PFIZER (US)</td> <td>41,97 ▲</td> <td>+0,64%</td> <td>TRAVELLERS CAS INC</td> <td>126,93 ▼</td> <td>-0,86%</td> </tr> </table>	Last Price	25439,39	Minimum Price	6626,94 (06/03/2009)	Maximum Price	26951,81 (03/10/2018)	Gainers	10	Losers	20			MCDONALDS	175,87 ▲	+0,98%	DOWDUPONT INC.	52,66 ▼	-0,90%	INTEL (US)	50,81 ▲	+0,67%	AMERICAN EXPRESS (US)	106,62 ▼	-0,87%	PFIZER (US)	41,97 ▲	+0,64%	TRAVELLERS CAS INC	126,93 ▼	-0,86%
Last Price	25439,39	Minimum Price	6626,94 (06/03/2009)	Maximum Price	26951,81 (03/10/2018)																										
Gainers	10	Losers	20																												
MCDONALDS	175,87 ▲	+0,98%	DOWDUPONT INC.	52,66 ▼	-0,90%																										
INTEL (US)	50,81 ▲	+0,67%	AMERICAN EXPRESS (US)	106,62 ▼	-0,87%																										
PFIZER (US)	41,97 ▲	+0,64%	TRAVELLERS CAS INC	126,93 ▼	-0,86%																										

Leleux Press Review







Friday 15/2/2019



	<p>RDSA - ROYAL DUTCH SHELL A (UK) - GBP</p> <p>Dividende optionnel (DRIP)</p> <p style="text-align: right;">Corporate Actions Leleux Associated Brokers (14/02/2019)</p> <p>Il est possible d'encaisser le dividende en espèces ou de réinvestir en nouvelles actions. En cas de réinvestissement dans de nouvelles actions, le montant du précompte mobilier belge de 30% ainsi que la taxe boursière de 0,35% seront portés en compte lors de la livraison des nouvelles actions. Le dividende brut s'élève à 0,47 USD. Le ratio de réinvestissement du dividende n'est pas encore connu. En cas de réinvestissement, les fractions ne seront pas indemnisées.</p> <p>Une des 2 options suivantes peut être choisie :</p> <p>- Option 1: Réinvestir le dividende. - Option 2: Percevoir le dividende en espèces.</p> <p>La date limite pour répondre à cette opération sur titres a été fixée au 27 Février 2019.</p>
	<p>RDSA - ROYAL DUTCH SHELL A (UK) - GBP</p> <p>Keuzedividend (DRIP)</p> <p style="text-align: right;">Corporate Actions Leleux Associated Brokers (14/02/2019)</p> <p>De mogelijkheid wordt aangeboden om het dividend in specien te innen of om in nieuwe aandelen te herinvesteren. Bij herinvestering in nieuwe aandelen zal het brutodividend geheerinvesteerd worden en de Belgische roerende voorheffing van 30% en de beurstaks van 0,35% afgerekend worden. Dit bedrag zal gedebiteerd worden op moment van de levering van de nieuwe aandelen. Het brutodividend bedraagt 0,47 USD. De uitkeringsratio is nog niet bekend. In geval van herinvestering zullen de fracties niet terugbetaald worden.</p> <p>Volgende 2 opties worden aangeboden :</p> <p>- Optie 1: Het dividend herinvesteren. - Optie 2: Het dividend innen in specien.</p> <p>De uiterste antwoorddatum is vastgesteld op 27 Februari 2019.</p>
	<p>FP - TOTAL (FR) - EUR</p> <p>Total: investissement avec Saudi Aramco en Arabie Saoudite</p> <p style="text-align: right;">Cercle Finance (14/02/2019)</p> <p>(CercleFinance.com) - Total annonce ce jeudi avoir signé un accord de coentreprise avec Saudi Aramco, portant sur le développement de la distribution et la vente de produits pétroliers et de services en Arabie Saoudite.</p> <p>Cette coentreprise, détenue à parts égales par les deux partenaires, prévoit d'investir environ 1 milliard de dollars sur le marché saoudien au cours des six prochaines années et proposera aux automobilistes des carburants premium ainsi qu'une large gamme de services associés, est-il précisé.</p> <p>Total et Saudi Aramco ont également signé un accord avec les propriétaires de Tas'helat Marketing Company et Sahel Transport Company, afin d'acquérir ces deux entreprises, incluant un réseau de 270 stations-service et une flotte de véhicules de transport de produits pétroliers.</p>
	<p>RDSA - ROYAL DUTCH SHELL A (UK) - GBP</p> <p>Dividende optionnel (DRIP)</p> <p style="text-align: right;">Corporate Actions Leleux Associated Brokers (14/02/2019)</p> <p>Il est possible d'encaisser le dividende en espèces ou de réinvestir en nouvelles actions. En cas de réinvestissement dans de nouvelles actions, le précompte mobilier belge de 30% ainsi que la taxe boursière de 0,35% seront portés en compte lors de la livraison des nouvelles actions. Le dividende net étranger s'élève à 0,47 USD. Le ratio de réinvestissement du dividende n'est pas encore connu.</p> <p>Une des 2 options suivantes peut être choisie :</p> <p>- Option 1: Réinvestir le dividende. - Option 2: Percevoir le dividende en espèces</p> <p>La date limite pour répondre à cette opération sur titres a été fixée au 16 Mars 2019.</p>
	<p>RDSA - ROYAL DUTCH SHELL A (UK) - GBP</p> <p>Keuzedividend (DRIP)</p> <p style="text-align: right;">Corporate Actions Leleux Associated Brokers (14/02/2019)</p> <p>De mogelijkheid wordt aangeboden om het dividend te innen in specien of te herinvesteren in nieuwe aandelen. Bij herinvesting in nieuwe aandelen zal de Belgische roerende voorheffing van 30% en de beurstaks van 0,35% worden afgerekend bij de levering van de nieuwe aandelen.</p> <p>Het buitenlandse netto dividend bedraagt 0,47 USD. De uitkeringsratio is nog niet bekend.</p> <p>Volgende 2 opties worden aangeboden :</p> <p>- Optie 1: Het dividend herinvesteren. - Optie 2: Het dividend innen in specien.</p> <p>De uiterste antwoorddatum is vastgesteld op 16 Maart 2019.</p>

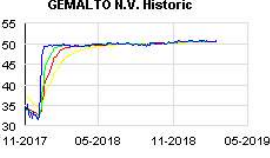

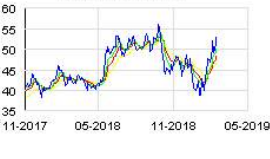



Leleux Press Review

Friday 15/2/2019

 <p>BOMBARDIER B (CA) Historic</p>	<p>BBD.B - BOMBARDIER B (CA) - CAD</p> <p>Bombardier: hausse du RAIL de 42% en 2018 Cercle Finance (14/02/2019)</p> <p>(CercleFinance.com) - Le groupe canadien Bombardier fait état ce jour, pour son exercice 2018, d'un RAIL (résultat avant intérêts et impôts), hors éléments spéciaux, de 1,001 milliard de dollars, en hausse de 42% en l'espace de 12 mois.</p> <p>En intégrant les éléments exceptionnels, le RAIL s'affiche en augmentation de 235% par rapport à 2017. Quant aux revenus, ils sont stables : 16,2 milliards en 2017, 16,2 milliards en 2018. La marge avant éléments spéciaux est, elle, en hausse de 180 points de base sur douze mois, atteignant 6,3%.</p> <p>'Alors que nous entamons la quatrième année de notre plan de redressement, Bombardier est une entreprise beaucoup plus solide. Les principaux risques de nos programmes ont été atténués, notre cycle d'investissements intensifs est derrière nous et nos secteurs d'activité sont bien placés pour croître. En 2019, nos efforts seront axés sur une exécution sans faille de nos projets ferroviaires, l'accélération de la production d'avions Global 7500 et la mise en service des avions Global 5500 et Global 6500. Nous continuerons aussi à améliorer notre performance financière par une allocation disciplinée des capitaux, une productivité accrue et des gains en efficacité dans l'ensemble de l'entreprise', commente Alain Bellemare, président et chef de la direction de Bombardier.</p>
 <p>MAISONS DU MONDE Historic</p>	<p>MDM - MAISONS DU MONDE - EUR</p> <p>Maisons du Monde: Sycomore AM se renforce au capital Cercle Finance (14/02/2019)</p> <p>(CercleFinance.com) - Sycomore Asset Management, agissant pour le compte de fonds dont elle assure la gestion, a déclaré à l'AMF avoir franchi en hausse, le 12 février, les seuils de 5% du capital et des droits de vote de Maisons du Monde et détenir, 5,11% du capital et des droits de vote.</p> <p>Ce franchissement de seuils résulte d'une acquisition d'actions Maisons du Monde sur le marché.</p>
 <p>CISCO SYSTEMS (US) Historic</p>	<p>CSCO - CISCO SYSTEMS (US) - USD</p> <p>Cisco: BPA un peu supérieur aux attentes au 2e trimestre Cercle Finance (14/02/2019)</p> <p>(CercleFinance.com) - Cisco Systems a fait part mercredi soir d'un BPA ajusté en hausse de 16% à 73 cents au titre de son deuxième trimestre 2018-19, battant d'un cent le consensus de marché, pour un chiffre d'affaires en hausse de 5% à 12,4 milliards.</p> <p>Pour le trimestre en cours, le géant des équipements de réseaux indique table sur un BPA ajusté compris entre 76 et 78 cents, et sur un chiffre d'affaires en croissance de 4 à 6% en comparaison avec la même période de l'exercice écoulé.</p> <p>Le groupe de San Jose (Californie) indique par ailleurs que son conseil d'administration a décidé de relever son dividende trimestriel de 6% à 35 cents par action, et d'autoriser des rachats d'actions supplémentaires pour 15 milliards de dollars.</p>
 <p>COCA COLA (US) Historic</p>	<p>KO - COCA COLA (US) - USD</p> <p>Coca-Cola: en ligne avec le consensus au 4e trimestre Cercle Finance (14/02/2019)</p> <p>(CercleFinance.com) - Coca-Cola publie un BPA ajusté des opérations poursuivies en hausse de 9% de 43 cents au titre du dernier trimestre 2018, en ligne avec le consensus, et une expansion de 13 points de base de sa marge opérationnelle ajustée, en données comparables.</p> <p>Le géant des sodas a vu ses revenus nets se tasser de 6% à 7,1 milliards de dollars, plombés par des effets de changes négatifs et la mise sous franchises d'activités d'embouteillage. En organique, ils ont augmenté de 5% grâce essentiellement à des effets mix et prix.</p> <p>Sur l'ensemble de 2018, Coca-Cola a engrangé un BPA ajusté de 2,08 dollars, en croissance de 9% en données comparables. Il l'anticipe à peu près stable (-1% à +1%) en 2019, pour une croissance d'environ 4% des revenus organiques.</p>
 <p>PUMA AG (DE) Historic</p>	<p>PUM - PUMA AG (DE) - EUR</p> <p>Puma: consensus de BPA manqué en 2018 Cercle Finance (14/02/2019)</p> <p>(CercleFinance.com) - Puma lâche 5,7% à Francfort, après la présentation par l'équipementier sportif d'un bénéfice net annuel en hausse de 38% à 187,4 millions d'euros, soit 12,54 euros par action, un BPA inférieur au consensus qui était plus proche de 12,90 euros.</p> <p>Le groupe allemand a amélioré sa marge brute de 110 points de base à 48,4%, pour un chiffre d'affaires en croissance de 12,4% à 4,65 milliards d'euros (+17,6% hors effets de changes), avec des croissances à deux chiffres dans toutes les régions et segments.</p> <p>La direction de Puma proposera un dividende de 3,50 euros par action au titre de l'exercice écoulé. Pour 2019, elle prévoit une croissance des revenus hors effets de changes de l'ordre de 10% et un profit opérationnel entre 395 et 415 millions d'euros.</p>
 <p>AVON PRODUCTS Historic</p>	<p>AVP - AVON PRODUCTS - USD</p> <p>Avon Products: baisse du BPA au T4 Cercle Finance (14/02/2019)</p> <p>(CercleFinance.com) - Avon Products a fait état ce jeudi avant séance à Wall Street d'une perte par action de 19 cents au titre du quatrième trimestre de son exercice, contre une BPA de 17 cents un an auparavant.</p> <p>Sur une base ajustée, le BPA est ressorti à 7 cents, contre 12 cents l'année précédente.</p> <p>Les revenus ont connu, eux, une baisse de l'ordre de -10%, à 1,39 milliard de dollars.</p>

Leleux Press Review

Friday 15/2/2019

 <p>GEMALTO N.V. Historic</p>	<p>GTO - GEMALTO N.V. - EUR</p> <p>Gemalto: marge opérationnelle améliorée en 2018 Cercle Finance (14/02/2019)</p> <p>(CercleFinance.com) - Gemalto revendique des résultats pour l'exercice 2018 en ligne avec les attentes, avec un résultat des activités opérationnelles en hausse de 7% à 332 millions d'euros, soit une marge améliorée de 0,8 point de pourcentage à 11,2%.</p> <p>Le chiffre d'affaires du spécialiste de la sécurité numérique se maintient à trois milliards d'euros, avec toutefois une progression de 11% des ventes du segment identité, Internet des objets & cybersécurité à taux de change constants.</p> <p>Le groupe, en voie de rapprochement avec Thales, précise à cette occasion que cette transaction devrait être finalisée au cours de ce premier trimestre 2019, onze autorisations réglementaires sur quatorze ayant jusqu'alors été obtenues.</p>
 <p>CRCAM ALPES PROVENCES Historic</p>	<p>CRAP - CRCAM ALPES PROVENCES - EUR</p> <p>CRCAM Alpes Provence : Mise à disposition du calendrier comm Thomson Reuters (14/02/2019)</p> <p>Communiqué Information réglementée</p> <p>Le 14 février 2019, à Aix en provence, CRCAM Alpes Provence : Mise à disposition du calendrier communication financière 2019 (modifié)</p> <p>Le Crédit Agricole Alpes Provence vous informe que le document est disponible sur son site Internet : www.ca-alpesprovence.fr et a été transmis à l'Autorité des Marchés Financiers.</p> <p>Lien direct vers la rubrique « Informations financières et réglementées » :</p>
 <p>WORLDLINE Historic</p>	<p>WLN - WORLDLINE - EUR</p> <p>Worldline: soutenu par un relèvement d'analyste Cercle Finance (14/02/2019)</p> <p>(CercleFinance.com) - Worldline s'adjuge 4,5% avec le soutien de Berenberg qui relève de 'conserver' à 'achat' son conseil sur le titre du spécialiste français des paiements électroniques, avec un objectif de cours rehaussé de 51 à 61 euros.</p> <p>Selon le bureau d'études allemand, Worldline a le choix pour procéder à des acquisitions qui augmenteraient plus encore son périmètre, 'tandis que la déconsolidation par Atos augmente sa flexibilité financière.'</p>
 <p>SOCIETE GENERALE (FR) Historic</p>	<p>GLE - SOCIETE GENERALE (FR) - EUR</p> <p>Société Générale: banquier conseil nommé chez SG CIB Cercle Finance (14/02/2019)</p> <p>(CercleFinance.com) - Société Générale Corporate & Investment Banking (SG CIB) annonce la nomination d'Olivier Biraud, depuis le 4 février, en tant que banquier conseil en charge de la relation globale avec de grandes entreprises françaises.</p> <p>Rattaché à Jacques Bitton, co-responsable relations clients et banque d'investissement pour la France, Olivier Biraud travaillera en lien étroit avec tous les métiers de la banque pour accompagner les clients sur l'ensemble de leurs besoins. Olivier Biraud dispose d'une solide expérience des métiers de banque d'investissement acquise au sein de grandes institutions financières françaises et internationales. Depuis 2014, il était associé chez Barber Hauler Capital Advisers.</p>
 <p>DUFY N Historic</p>	<p>DUFN - DUFY N - CHF</p> <p>Dufry: le titre en repli, UBS réduit son objectif Cercle Finance (14/02/2019)</p> <p>(CercleFinance.com) - Les actions de Dufry sont en baisse après qu'UBS ait abaissé son objectif de cours de 112 francs suisses à 105 francs suisses, anticipant ainsi une 'croissance modérée des bénéfices' au cours des deux prochaines années.</p> <p>Le bureau d'analyses - qui a une recommandation 'neutre' sur la valeur - a écrit dans un rapport que le marché du voyageur suisse devrait rester 'difficile'.</p> <p>' L'évolution des actions est limitée tant que le marché reste difficile ' indique la note.</p> <p>Le titre Dufry est actuellement en baisse de près de 1% à la Bourse de Zurich.</p>
 <p>L'OREAL (FR) Historic</p>	<p>OR - L'OREAL (FR) - EUR</p> <p>L'Oréal: en léger recul avec une dégradation d'analyste Cercle Finance (14/02/2019)</p> <p>(CercleFinance.com) - L'Oréal cède 0,4% et sous-performe ainsi légèrement le CAC40 (+0,1%), sur fond de dégradation de conseil chez Société générale de 'achat' à 'conserver', malgré un objectif de cours à 12 mois relevé de 215 à 240 euros.</p> <p>Le bureau d'études reconnaît que la croissance organique de L'Oréal a atteint en 2018 'son meilleur niveau de la décennie' et que 'les perspectives pour 2019 paraissent robustes alors que l'e-commerce accroît la pénétration des produits de beauté dans le monde entier'.</p> <p>En conséquence, SG a tiré vers le haut ses prévisions bénéficiaires, d'où le relèvement de l'objectif. Mais le potentiel (avec un TSR évalué à 15%) est jugé trop faible par rapport au cours actuel, d'où le changement de conseil.</p>

Leleux Press Review

Friday 15/2/2019

OLG - OL GROUPE - EUR



OL Groupe: nette hausse, un analyste enthousiaste

Cercle Finance (14/02/2019)

(CercleFinance.com) - Le titre OL Groupe s'affiche en nette hausse ce jeudi, avançant en milieu d'après-midi de près de +3,5%, alors qu'Euroland Corporate vient de saluer des chiffres 'remarquables'.

Après mise à jour de son modèle de valorisation, l'analyste annonce en effet ce jeudi revoir à la hausse son objectif de cours sur le titre OL Groupe, toujours accompagné d'une recommandation 'achat'.

L'OL Groupe publie des chiffres remarquables au titre de son premier semestre 2018-19. Les produits d'activité progressent de 14% à 168,4 ME et à 130,3 ME hors trading (+57%) à la faveur des Droits TV (+122% à 82,1 ME). Profitant de cette forte appréciation et d'une maîtrise des charges externes, l'EBE ressort en hausse de 31% à 53,9 ME et permet de dégager un ROC en forte augmentation de +67% à 26,3 ME', retient Euroland.

La cible du broker passe ainsi de 3,90 à 4,20 euros.

DBG - DERICHEBOURG - EUR



Derichebourg: gagne +3%, un analyste passe à l'achat

Cercle Finance (14/02/2019)

(CercleFinance.com) - Le titre s'envole de +3% profitant d'une recommandation à l'achat de Portzamparc. Le bureau d'études spécialisé dans le 'smidcaps' parisiennes, a entamé à l'achat le suivi de l'action ce matin. L'objectif de cours associé est de 5,2 euros, soit un potentiel de hausse de plus de 40%.

'Derichebourg est un des leaders européens du recyclage de métaux et un acteur important des services aux entreprises en France', explique une note. 'Le titre a récemment connu un parcours boursier difficile (- 50% en un an, ndlr) en raison d'une inflexion de tendance du marché de l'acier', ajoute Portzamparc.

Mais 'le pire n'est jamais certain', assurent les analystes : 'Le marché a selon nous largement surréagi à l'inflexion de tendance constatée durant le second semestre fiscal de la société dans l'activité de recyclage de métaux. Nous considérons que ce ralentissement est passager ; que la rentabilité a prouvé par le passé sa forte résistance aux environnements de marché très défavorables', argumente une note de recherche.

EDF - EDF - EUR



EDF: porté en Bourse par les rumeurs de 'renationalisation'

Cercle Finance (14/02/2019)

(CercleFinance.com) - A 15 euros, l'action EDF s'est reprise de près de 50% sur un an, dont + 9% depuis le début de l'année, et a retrouvé des niveaux perdus de vue à l'automne 2015. Ce qui semble s'expliquer une combinaison de facteurs fondamentaux et spéculatifs.

Bien sûr, la 'recovery' bénéficiaire d'EDF devrait se concrétiser un jour... mais pas demain 15 février, lorsque les comptes de 2018 seront publiés. Le consensus anticipe une chute d'environ 40% du bénéfice par action, à 0,60 euro environ, même si une reprise est anticipée en 2019 vers 0,80 euro, avant plus d'un euro en 2020. Autant dire cette perspective appelle confirmation.

Plus près de nous, c'est probablement la conséquence pour le groupe électronucléaire français des nouvelles orientations du gouvernement en matière énergétique qui porte le titre. Le tout alors qu'en Allemagne, les investisseurs ont observé les scissions et échanges d'actifs opérés par E.ON et RWE. Rien de tel n'est arrivé en France, du moins pour l'instant.

Hier, l'agence de presse Bloomberg a rapporté que l'Etat français envisagerait de racheter les 16,3% d'EDF qu'il ne détient pas encore contre environ huit milliards d'euros, avant de 'couper' le groupe en deux : dans une première société à capitaux publics seraient logés les actifs nucléaires, quand une seconde recevrait le reste, notamment les énergies renouvelables. Le capital de cette deuxième société pourrait être ouvert, notamment en Bourse, ce qui financerait pour partie le montant global que l'Etat devrait mobiliser.

Ce scénario 'à l'allemande' ne serait pas, d'ailleurs, sans rappeler un passé bien français. Rappelons qu'EDF avait introduit en Bourse, en 2006, sa filiale EDF Energies Nouvelles, avant de l'en retirer en 2017.

D'ailleurs, le marché est-il surpris ? Non pas. Par exemple UBS, qui a récemment détaillé un scénario similaire, a confirmé ce matin son conseil d'achat sur le titre en visant 17 euros. Le montant évoqué par Bloomberg suppose un rachat des actions EDF en circulation à 16,3 euros par titre, soit une prime de 13% sur le cours d'hier soir, calcule UBS. Qui ajoute que le montant de huit milliards pourrait évoluer, et que 'le titre est de toute façon sous-évalué'.

Un conseil partagé par Société générale, également à l'achat sur le dossier EDF en visant aussi 17 euros. Là encore, pas d'étonnement : 'S'ils sont confirmés, les projets évoqués dans l'article s'inscrivent dans le droit fil de notre argumentaire d'investissement exposé dans notre étude récente', indique une note. Certes, la restructuration complète prendra du temps. La prochaine étape ? 'Nous pensons que nous pourrions commencer à obtenir de plus amples informations à partir de cet été, c'est-à-dire quand la programmation pluriannuelle de l'énergie (PPE) sera finalisée', estime SG. Et en attendant, 'nous nous attendons à ce que le titre réagisse à chacune des étapes du processus décisionnel', indique une note.

Ce qui pourrait faire grimper encore l'action EDF : au-delà de son scénario central, le plus probable, SG évoque un 'scénario optimiste' alternatif qui pourrait porter le titre jusqu'à 27,4 euros.

Et chez Oddo BHF ? Comme leurs confrères à l'achat sur le dossier, ces analystes visent pour leur part 18 euros. Mais ils sont prudents quant à l'information de Bloomberg : 'Si le gouvernement opte pour la nationalisation, le processus sera long et nécessitera l'approbation des autorités antitrust européennes', avertissent-ils.

Des huit milliards évoqués par l'agence de presse, Oddo BHF déduit un prix d'OPA pour cette 'renationalisation complète d'EDF' de 17 euros par action, proche du niveau calculé par UBS. Avec cette nuance de taille : 'dans un contexte social tendu, il apparaît difficile de justifier auprès de l'opinion publique une prime de 17% versée par l'Etat aux actionnaires minoritaires d'EDF'. Bref, estime Oddo BHF, 'ce scénario est probablement à l'étude mais il reste une proposition parmi d'autres'.

Et une note de rappeler ce qu'envisage d'Oddo BHF, à savoir : 'la possibilité pour l'Etat de détourner les actifs nucléaires, y compris une partie de la dette, à un coût nul pour les finances publiques. Notre scénario a l'avantage de ne pas toucher aux activités concurrentielles (fourniture d'énergie, production non nucléaire...) et de permettre un transfert d'actifs et de passifs à somme nulle pour les finances publiques. L'Etat bénéficierait de la même manière de la revalorisation des actifs non nucléaires d'EDF à travers sa participation de 86% dans EDF SA sans devoir payer de primes aux actionnaires actuels', rappelle une note.

Avant de conclure : 'Pour un prix base load du nucléaire de 48 euros/MWh, notre scénario alternatif permettrait une revalorisation d'EDF comprise entre 21,4 et 24 euro par action'. Bref, ces trois bureaux d'études semblent d'accord sur la sous-valorisation du dossier EDF, malgré sa récente reprise. A suivre.

EG

Leleux Press Review

Friday 15/2/2019



	<p>INF - INFOTEL - EUR</p> <p>Infotel: Stadium Capital Management monte dans le capital Cercle Finance (14/02/2019)</p> <p>(CercleFinance.com) - La société Stadium Capital Management, LLC agissant pour le compte de fonds, a déclaré avoir franchi en hausse, le 8 février 2019, le seuil de 5% du capital de la société Infotel et détenir, pour le compte desdits fonds, 333 562 actions Infotel représentant autant de droits de vote, soit 5,01% du capital et 3,42% des droits de vote de cette société.</p> <p>Ce franchissement de seuil résulte d'une acquisition d'actions Infotel sur le marché.</p>
	<p>MC - LVMH - EUR</p> <p>LVMH : mise à disposition des comptes consolidés audités 201 Thomson Reuters (14/02/2019)</p> <p>Paris, 14 février 2019</p> <p>LVMH Moët Hennessy Louis Vuitton annonce la mise à disposition de ses comptes consolidés audités 2018.</p> <p>Ce document a été déposé le 14 février 2019 auprès de l'Autorité des Marchés Financiers (AMF). Il peut être consulté dans la rubrique Publications du site Internet de la Société (www.lvmh.fr).</p>
	<p>ALT - ALTRAN TECHNOLOGIES (FR) - EUR</p> <p>ALTRAN TECHNOLOGIES : Altran et frog design renforcent leur Thomson Reuters (14/02/2019)</p> <p>Communiqué de presse</p> <p>14 Février 2019</p> <p>Altran et frog design renforcent leur présence en Europe</p> <p>Altran, leader mondial des services d'ingénierie et de R&D, et frog, société mondiale de design et de stratégie, annoncent l'intégration de leurs équipes en charge de l'innovation et du design en France, en Espagne et en Suède.</p> <p>Les studios de Paris, Madrid et Malmö s'ajouteront à ceux de frog à Londres, Milan et Munich afin d'étendre l'influence du groupe dans le domaine du conseil en matière de conception et d'innovation, doublant ainsi l'étendue de son réseau en Europe.</p> <p>L'intégration avec Altran permettra également à frog de diversifier son impressionnant portefeuille de clients des secteurs de la finance, de la santé, des télécommunications et de l'industrie automobile, notamment dans l'aéronautique, l'énergie et l'industrie.</p> <p>« En Europe, une implantation locale et une expertise de marché solide sont déterminantes. Le renfort des trois studios Altran avec près de 130 designers double la présence de frog en Europe. Avec l'appui de nos autres studios aux Etats-Unis et en Asie, cette intégration renforce considérablement notre leadership mondial en matière de design innovant » indique Andy Zimmerman, Président de frog.</p> <p>Pascal Brier, Directeur général adjoint en charge de la Stratégie, de la Technologie et de l'Innovation déclare : « Depuis plus de cinquante ans, la célèbre marque culte frog, incarne l'excellence en matière de design. Aujourd'hui, Altran développe son réseau en Europe, renforçant ainsi sa capacité à proposer des services de design de pointe à ses clients ».</p> <p>Altran a fait l'acquisition d'Aricent et de frog en novembre 2017 dans le cadre de son plan stratégique visant à transformer son modèle de service et à étendre sa présence dans des régions et des secteurs clés. Le réseau de frog comprend également des studios à New York, San Francisco, Boston, Austin et Shanghai.</p> <p>À propos de frog frog est une société de design et de stratégie. Nous transformons des entreprises à grande échelle en créant des systèmes de marque, de produit et de service qui proposent une expérience incontestablement meilleure. Notre ambition : toucher les cœurs et faire bouger les marchés. Notre passion : transformer les idées en réalités. Nous travaillons avec nos clients pour anticiper l'avenir, faire évoluer les organisations et faire avancer l'expérience humaine.</p> <p>À propos d'Altran Altran est le leader mondial incontesté des services d'ingénierie et de RD (ED) depuis l'acquisition d'Aricent. Le groupe offre à ses clients une proposition de valeur unique pour relever les défis de transformation et d'innovation. Altran accompagne ses clients, du concept à l'industrialisation, pour développer les produits et les services de demain. Altran intervient depuis plus de 30 ans auprès des grands acteurs de nombreux secteurs: aérospatiale, automobile, défense, énergie, ferroviaire, finance, sciences de la vie, télécoms, etc. L'acquisition d'Aricent étend le portefeuille d'expertise du groupe dans les semi-conducteurs, le digital et design. Ensemble, Altran et Aricent génèrent 2.9 milliards de chiffre d'affaires en 2017, avec près de 46000 employés dans plus de 30 pays. Contact</p> <p>Stéphanie Bia Directrice de la Communication et des Relations investisseurs du Groupe Tél.: + 33 (0)1 46 41 72 01 stephanie.bia@altran.com</p>
	<p>MF - WENDEL - EUR</p> <p>WENDEL : Wendel annonce la cession de sa participation de 40 Thomson Reuters (14/02/2019)</p> <p>Wendel annonce la cession de sa participation de 40% dans PlaYce à CFAO. Wendel annonce aujourd'hui la cession de sa participation de 40% dans la société Playce (anciennement SGI Africa) à CFAO pour un produit net de cession de 32,2 MEUR, après un investissement initial de 25,3 MEUR fin juillet 2016. PlaYce a été créée en 2015 par CFAO, pour accompagner notamment le développement de l'enseigne Carrefour, dont CFAO assure l'exploitation en joint-venture avec le Groupe, dans plusieurs pays d'Afrique de l'Ouest. Depuis sa création, PlaYce a ouvert trois centres commerciaux (deux à Abidjan et un à Douala), représentant une surface commerciale totale d'environ 21 400 mètres carrés (et avec plus de 15 000 mètres carrés supplémentaires en projet) et générant plus de 1 300 emplois (directs et indirects, chez PlaYce, ses sous-traitants et CFAO Retail). En cohérence avec sa stratégie de recentrage sur des actifs de grande taille, Wendel a convenu avec CFAO d'une cession de sa participation, dans les conditions mentionnées ci-dessus. Agenda</p> <p>21.03.2019 Résultats annuels 2018 / Publication de l'ANR du 31 décembre 2018 (avant Bourse).</p>
	<p>BVI - BUREAU VERITAS - EUR</p> <p>BUREAU VERITAS : Nombre d'actions et droits de vote au 31 ja Thomson Reuters (14/02/2019)</p> <p>Information relative au nombre d'actions et de droits de vote prévue par l'article 223-16 du règlement général de l'Autorité des marchés financiers</p> <p>Neuilly-sur-Seine, le 14 février 2019</p> <p>(1) y compris les actions nouvelles créées en Euroclear du fait des levées d'options de souscription d'actions intervenues depuis le 1er janvier 2019.</p>

Leleux Press Review

Friday 15/2/2019



BVI - BUREAU VERITAS - EUR

BUREAU VERITAS : Nombre d'actions et droits de vote au 31 dé

Thomson Reuters (14/02/2019)

Information relative au nombre d'actions et de droits de vote prévue par l'article 223-16 du règlement général de l'Autorité des marchés financiers

Neuilly-sur-Seine, le 14 février 2019

(1) y compris les actions nouvelles créées en Euroclear du fait des levées d'options de souscription d'actions intervenues depuis le 1er janvier 2018. (2) 601 977 367 droits de vote exerçables au 31/12/2018 ont été déclarés le 14 janvier 2019. Les droits de vote exerçables au 31/12/2018 sont ajustés à 601 988 367. Cela fait suite à la correction d'une erreur intervenue au niveau du Registre, ayant entraîné à tort la comptabilisation de 11 000 actions au crédit de l'autodétention.



BOL - BOLLORE - EUR

Bolloré: hausse de 7 % du chiffre d'affaires 2018

Cercle Finance (14/02/2019)

(CercleFinance.com) - Le chiffre d'affaires est en croissance de 7 % à 6 499 millions d'euros à périmètre et taux de change constants au 4ème trimestre 2018. En données publiées, le chiffre d'affaires progresse de 6 % par rapport au 4ème trimestre 2017.

Le chiffre d'affaires 2018 est en hausse de 7 % à 23 024 millions d'euros à périmètre et taux de change constants. En données publiées, la hausse est de 26 %, compte tenu de 3 561 millions d'euros de variation de périmètre.

Le chiffre d'affaires de l'activité transport et logistique progresse de 9 % grâce à la croissance du chiffre d'affaires de la commission de transport et de la logistique qui bénéficient de l'augmentation générale des volumes aériens et maritimes traités et de la hausse des taux de fret.

Le chiffre d'affaires de la logistique pétrolière (+25 %) bénéficie de la hausse des prix des produits pétroliers et d'une légère augmentation des volumes.

Pour l'activité Communication (Vivendi, médias, télécoms), le chiffre d'affaires est en hausse de 4 %. Le chiffre d'affaires des activités industrielles (stockage d'électricité, films plastiques, terminaux et systèmes spécialisés) progresse de 1 % par rapport à l'exercice 2017.



VIV - VIVENDI (FR) - EUR

Vivendi: nette progression des résultats annuels

Cercle Finance (14/02/2019)

(CercleFinance.com) - Publiés ce jeudi après la clôture, les résultats 2018 de Vivendi ont été marqués par une hausse de 33,6% du bénéfice net ajusté (hors éléments exceptionnels), porté à 1,16 milliard d'euros.

L'Ebita et le bénéfice opérationnel courant du groupe sont quant à eux ressortis à respectivement 1,29 milliard d'euros et 1,44 milliard, en croissance de 33% (+24,7% à périmètre et change constants) et de 31% (22,7% à pcc).

S'agissant de l'activité, Vivendi a enregistré un chiffre d'affaires de 13,93 milliards d'euros, soit une hausse de 11,3% et de +4,9% à périmètre et change constants par rapport à 2017. Ils sont notamment portés par les bonnes performances d'Universal Music Group (+6,2%), même si l'on constate un très léger recul du groupe Canal+ (-0,6%).

'Vivendi est confiant quant à l'évolution de ses principales activités en 2019. Concernant Groupe Canal+, après une forte progression de sa rentabilité en 2018, Groupe Canal+ poursuit ses efforts d'amélioration et la profitabilité de 2019 devrait encore marquer une progression par rapport à 2018', indique le groupe s'agissant de ses perspectives.



BLUE - BLUE SOLUTIONS - EUR

Blue Solutions : chiffre d'affaires 2018

Thomson Reuters (14/02/2019)

Baisse du chiffre d'affaires conforme aux prévisions en attendant le démarrage des nouvelles productions Chiffre d'affaires du 4ème trimestre : 8,9 millions d'euros, -36 % à périmètre et taux de change constants (-36% en données publiées) par rapport au 4ème trimestre 2017 Chiffre d'affaires 2018 : 38,2 millions d'euros, -53 % à périmètre et taux de change constants (-53 % en données publiées) par rapport à 2017

Blue Solutions est une des seules compagnies mondiales de production de batteries solides, considérées par beaucoup comme la future technologie de stockage d'électricité.

La première version de sa production a permis d'équiper de nombreuses opérations d'autopartage dans le monde : Paris, Lyon, Bordeaux, Turin, Indianapolis, Londres, Los Angeles et dernièrement Singapour. Sa technologie a été ainsi démontrée comme robuste et efficace. Il en a été de même pour le bus. Au cours de l'exercice 2018, Bluebus a vendu 18 bus 6 mètres et 23 bus 12 mètres (23 bus 6 mètres et 22 bus 12 mètres en 2017). Bluebus a reçu une commande de 41 bus 12 mètres pour la RATP dont la livraison est prévue en 2019.

Blue Solutions a décidé de sortir une version largement améliorée de sa batterie sèche afin de pouvoir servir d'alternative au lithium-ion. Pour cela, l'usine du Canada a été arrêtée pour transformer les outils de production et l'usine de Bretagne prochainement. Le redémarrage complet de ces deux usines sera effectif à l'automne 2019.





Outre la poursuite de la fourniture de batteries plus performantes pour l'industrie du bus, Blue Solutions participe à des appels d'offres pour des programmes de stockage stationnaire.

Par ailleurs, Blue Solutions investit dans la recherche et développement de batteries solides fonctionnant à température ambiante.

Rappelons que le Groupe Bolloré s'est engagé à lancer au cours du premier semestre 2020, une offre d'achat à 17 euros sur les actions Blue Solutions.

À périmètre et change constants Les valeurs présentées sont exprimées en millions d'euros et arrondies à la décimale la plus proche. Par conséquent, la somme des montants arrondis peut présenter des écarts non significatifs par rapport au total reporté.

(1) à périmètre et change constants Les valeurs présentées sont exprimées en millions d'euros et arrondies à la décimale la plus proche. Par conséquent, la somme des montants arrondis peut présenter des écarts non significatifs par rapport au total reporté.

 <p>WENDEL Historic</p>	<p>MF - WENDEL - EUR</p> <p>Wendel: cède ses 40% du capital de Playce à CFAO Cercle Finance (14/02/2019)</p> <p>(CercleFinance.com) - Wendel annonce la cession de sa participation de 40% dans la société Playce à CFAO. Le produit net de cession est de 32,2 ME, après un investissement initial de 25,3 ME fin juillet 2016.</p> <p>PlayCe a été créée en 2015 par CFAO, pour accompagner notamment le développement de l'enseigne Carrefour, dont CFAO assure l'exploitation en joint-venture avec le Groupe, dans plusieurs pays d'Afrique de l'Ouest.</p> <p>' Depuis sa création, PlayCe a ouvert trois centres commerciaux (deux à Abidjan et un à Douala), représentant une surface commerciale totale d'environ 21 400 mètres carrés (et avec plus de 15 000 mètres carrés supplémentaires en projet) et générant plus de 1 300 emplois (directs et indirects, chez PlayCe, ses sous-traitants et CFAO Retail) ' indique le groupe.</p>
 <p>UBISOFT ENTERTAINMENT Historic</p>	<p>UBI - UBISOFT ENTERTAINMENT - EUR</p> <p>Ubisoft: confirme ses objectifs pour l'exercice 2018-19 Cercle Finance (14/02/2019)</p> <p>(CercleFinance.com) - Le chiffre d'affaires s'élève à 562,0 ME au troisième trimestre 2018-19 (560,9 ME à taux de change constants). Sur les neuf premiers mois, il ressort à 1 329,0 ME (1 339,6 ME à taux de change constants). &#060;BR/&#062;Le net bookings du troisième trimestre 2018-19 s'inscrit à 605,8 ME, en baisse de 16,4% (-16,6% à taux de change constants) par rapport aux 725,0 ME réalisés au troisième trimestre 2017-18.</p> <p>Sur les neuf premiers mois, il s'élève à 1 351,9 ME, en hausse de 13,5% (14,4% à taux de change constants) par rapport aux 1 191,2 ME réalisés l'an dernier.</p> <p>Pour l'exercice 2018-19, la direction confirme les objectifs, d'un net bookings d'environ 2 050,0 ME, d'un résultat opérationnel non-IFRS (calculé à partir du net bookings) d'environ 440,0 ME et d'un free cash flow d'environ 300,0 ME.</p> <p>L'objectif de chiffre d'affaires est adapté à environ 1 900,0 ME (précédemment environ 2 000,0 ME) afin de tenir compte de précisions sur les normes IFRS 15. &#060;BR/&#062;Pour le quatrième trimestre 2018-19, le groupe vise un chiffre d'affaires aux alentours de 571,0 ME et un net bookings aux alentours de 698,0 ME, en hausse d'environ 29% par rapport au quatrième trimestre 2017-18.</p>
 <p>ADP Historic</p>	<p>ADP - ADP - EUR</p> <p>ADP: le résultat net en hausse de près de 7% Cercle Finance (14/02/2019)</p> <p>(CercleFinance.com) - Publiés ce jeudi après séance, les résultats 2018 du Groupe ADP sont notamment marqués par une hausse de 39 millions d'euros du bénéfice net, porté à 610 millions (+6,9%).</p> <p>L'Ebitda a de son côté crû de 393 millions d'euros comparativement à l'exercice 2017, s'affichant à 1,96 milliard d'euros, tandis que le bénéfice opérationnel courant s'est établi à 1,24 milliard, en progression de 207 millions d'euros.</p> <p>Sur le plan de l'activité, l'exploitant indique être désormais être le 'numéro 1 mondial de la gestion aéroportuaire', avec 281,4 millions de passagers (+7,6%). Son chiffre d'affaires a ainsi été amélioré en un an de 861 millions d'euros, pour atteindre 4,48 milliards.</p> <p>Du côté des prévisions, le groupe ADP vise une hausse comprise entre 1 et 5% de son Ebitda consolidé retraité de la contribution d'Istanbul Atatürk en 2018 et en 2019. En tenant compte de la fermeture de l'aéroport stambouliote, l'EBITDA consolidé devrait baisser de -8 à -13%. Il attend désormais une hausse comprise entre 2,8 et 3,2% en moyenne par an entre 2016 et 2020 de son trafic (+2,5% par an anticipé jusqu'à présent).</p>
 <p>ARTOIS (FR) Historic</p>	<p>ARTO - ARTOIS (FR) - EUR</p> <p>Société Industrielle et Financière de l'Artois : Chiffre d'a Thomson Reuters (14/02/2019)</p> <p>Chiffre d'affaires de l'année 2018</p> <p>Le chiffre d'affaires consolidé de Société Industrielle et Financière de l'Artois de l'exercice 2018 s'établit à 163 millions d'euros, en progression de 3 %, à périmètre et taux de change constants.</p> <p>À périmètre et change constants Les valeurs présentées sont exprimées en millions d'euros et arrondies à la décimale la plus proche. Par conséquent, la somme des montants arrondis peut présenter des écarts non significatifs par rapport au total reporté.</p> <p>Le chiffre d'affaires de la Société Industrielle et Financière de l'Artois est presque exclusivement réalisé par sa filiale IER. IER, qui a réalisé l'ensemble des bornes pour Autolib', Bluely, Bluecity, Bluecub, Blueindy, Bluetorino et BlueSG à Singapour (abonnement, location, charge électrique) et l'informatique embarquée des Bluecar, est désormais un acteur majeur dans la commercialisation d'infrastructures d'autopartage et de systèmes de recharges communicants. La baisse enregistrée au quatrième trimestre est essentiellement liée à l'arrêt du service Autolib', intervenu au début du second semestre. Néanmoins le chiffre d'affaires sur l'exercice 2018 est en progression de 3 %, tirée par la croissance des systèmes de contrôle d'accès et de sécurité. Cette progression intègre notamment le domaine des bornes libre-service, en progression par rapport à l'année 2017, qui bénéficie d'une bonne activité dans le secteur des équipements aériens, administrations et terrestre ; les solutions de traçabilité « Track&Trace », dont la progression des ventes de matériel d'intégration ne suffit pas à compenser le retard sur les services; le domaine de la sécurité, Automatic Systems, filiale d'IER, qui enregistre de bonnes performances dans les systèmes de contrôle d'accès piétons, passagers et véhicules, avec un chiffre d'affaires en croissance sur l'ensemble des zones géographiques (Europe du Nord, France, Espagne, UK et Amérique du Nord) ; l'autopartage, en retrait par rapport à l'année 2017, qui enregistre un recul des services de maintenance, suite à l'arrêt d'Autolib', et de gestion de projets.</p> <p>(1) à périmètre et change constants Les valeurs présentées sont exprimées en millions d'euros et arrondies à la décimale la plus proche. Par conséquent, la somme des montants arrondis peut présenter des écarts non significatifs par rapport au total reporté.</p>

Leleux Press Review




Friday 15/2/2019



	<p>FORE - FORESTIERE EQU - EUR</p> <p>FORESTIERE EQUATORIALE : chiffre d'affaires 2018 Thomson Reuters (14/02/2019)</p> <p>Chiffre d'affaires de l'année 2018</p> <p>Le chiffre d'affaires consolidé de La Forestière Équatoriale de l'exercice 2018 s'établit à 38 750 millions de francs CFA, contre 34 795 millions de francs CFA en 2017, en progression de 11 %, à périmètre et taux de change constants.</p> <p>(1) À périmètre et change constants Les valeurs présentées sont exprimées en millions d'euros et arrondies à la décimale la plus proche. Par conséquent, la somme des montants arrondis peut présenter des écarts non significatifs par rapport au total reporté.</p> <p>Le chiffre d'affaires de La Forestière Équatoriale correspond au chiffre d'affaires de Sitarail, le chemin de fer reliant la Côte d'Ivoire au Burkina Faso. Le chiffre d'affaires de Sitarail de l'exercice 2018 s'établit à 38 750 millions de francs CFA, en progression de 11 % par rapport à 2017. L'activité a bénéficié principalement de la hausse du trafic marchandises porté par l'augmentation des volumes, de bonnes performances opérationnelles (amélioration des temps de parcours, des rotations ainsi que du temps de chargement - déchargement), d'un accroissement de la disponibilité des stocks de produits (hydrocarbures) et d'un volume de fret de matières premières (manganèse) soutenu entre le Burkina Faso et la Côte d'Ivoire.</p> <p>(1) à périmètre et change constants Les valeurs présentées sont exprimées en millions d'euros et arrondies à la décimale la plus proche. Par conséquent, la somme des montants arrondis peut présenter des écarts non significatifs par rapport au total reporté.</p>
	<p>MONC - MONCEY FINANCIERE NOM - EUR</p> <p>Financière Moncey : chiffre d'affaires 2018 Thomson Reuters (14/02/2019)</p> <p>Financière Moncey est une société holding qui gère un portefeuille de participations. Elle n'a pas réalisé de chiffre d'affaires au cours de l'exercice 2018, tout comme en 2017. IER est la principale société mise en équivalence dans les comptes de Financière Moncey. IER, qui a réalisé l'ensemble des bornes pour Autolib', Bluey, Bluecity, Bluecub, Blueindy, Bluetorino et BlueSG à Singapour (abonnement, location, charge électrique) et l'informatique embarquée des Bluecar, est désormais un acteur majeur dans la commercialisation d'infrastructures d'autopartage et de systèmes de recharges communicants. La baisse enregistrée au quatrième trimestre est essentiellement liée à l'arrêt du service Autolib', intervenu au début du second semestre. Néanmoins le chiffre d'affaires sur l'exercice 2018 est en progression de 3 %, tirée par la croissance des systèmes de contrôle d'accès et de sécurité. Cette progression intègre notamment le domaine des bornes libre-service, en progression par rapport à l'année 2017, qui bénéficie d'une bonne activité dans le secteur des équipements aériens, administrations et terrestre, les solutions de traçabilité « Track & Trace », dont la progression des ventes de matériel d'intégration ne suffit pas à compenser le retard sur les services, le domaine de la sécurité, Automatic Systems, filiale d'IER, qui enregistre de bonnes performances dans les systèmes de contrôle d'accès piétons, passagers et véhicules, avec un chiffre d'affaires en croissance sur l'ensemble des zones géographiques (Europe du Nord, France, Espagne, UK et Amérique du Nord), l'autopartage, en retrait par rapport à l'année 2017, qui enregistre un recul des services de maintenance, suite à l'arrêt d'Autolib', et de gestion de projets.</p>
	<p>CBDG - CAMBODGE NOM (FR) - EUR</p> <p>COMPAGNIE DU CAMBODGE : Chiffre d'affaires 2018 Thomson Reuters (14/02/2019)</p> <p>Chiffre d'affaires de l'année 2018</p> <p>Le chiffre d'affaires de Compagnie du Cambodge de l'exercice 2018 s'établit à 59 millions d'euros contre 53 millions d'euros en 2017, en progression de 11 %, à périmètre et taux de change constants.</p> <p>À périmètre et change constants Les valeurs présentées sont exprimées en millions d'euros et arrondies à la décimale la plus proche. Par conséquent, la somme des montants arrondis peut présenter des écarts non significatifs par rapport au total reporté.</p> <p>Depuis la cession d'Havas en Juillet 2017, le chiffre d'affaires de Compagnie du Cambodge est essentiellement réalisé par sa filiale Sitarail, qui exploite la ligne de chemin de fer reliant la Côte d'Ivoire au Burkina Faso. Le chiffre d'affaires de Sitarail de l'exercice 2018 s'établit à 59 millions d'euros, en progression de 11 % par rapport à 2017. L'activité a bénéficié principalement de la hausse du trafic marchandises porté par l'augmentation des volumes, de bonnes performances opérationnelles (amélioration des temps de parcours, des rotations ainsi que du temps de chargement - déchargement), d'un accroissement de la disponibilité des stocks de produits (hydrocarbures) et d'un volume de fret de matières premières (manganèse) soutenu entre le Burkina Faso et la Côte d'Ivoire.</p> <p>(1) à périmètre et change constants Les valeurs présentées sont exprimées en millions d'euros et arrondies à la décimale la plus proche. Par conséquent, la somme des montants arrondis peut présenter des écarts non significatifs par rapport au total reporté.</p>
	<p>GBT - GUERBET - EUR</p> <p>Guerbet: le CA annuel en hausse de +2,3% à change constant Cercle Finance (14/02/2019)</p> <p>(CercleFinance.com) - Le groupe Guerbet a publié ce soir un chiffre d'affaires de 825,7 millions d'euros au 31 décembre 2018, en croissance de +2,3% à taux de change constant.</p> <p>À taux de change courant, le chiffre d'affaires recule néanmoins de -2,2%, à 789,6 millions d'euros.</p> <p>Sur le seul 4ème trimestre, les revenus s'établissent à 211,5 millions d'euros à taux de change constant, en hausse de +2,8%. À taux de change courant, le chiffre d'affaires est de 208,2 millions, en hausse de +1,2%.</p> <p>'Le Groupe anticipe un EBITDA retraité proche de 15% du chiffre d'affaires à taux de change constant. L'EBITDA retraité exclut les effets de change ainsi que deux effets non récurrents : un gain exceptionnel correspondant à la revalorisation des stocks de 15,6 ME, comme anticipé précédemment, et une charge exceptionnelle de 8 ME. Cette charge provient de la décision du Groupe, en fin d'année, de mettre l'accent sur la réduction des stocks qui s'est traduite par la destruction de produits obsolètes. Cette charge exceptionnelle est compensée par une reprise de provision et n'affecte pas le Résultat Opérationnel', indique Guerbet.</p>

Leleux Press Review

Friday 15/2/2019

 <p>AXA (FR) Historic</p>	<p>CS - AXA (FR) - EUR</p> <p>AXA: a finalisé la cession d'activités en Ukraine Cercle Finance (14/02/2019)</p> <p>(CercleFinance.com) - AXA annonce aujourd'hui avoir finalisé la cession de ses entités d'assurance dommages (AXA Insurance) et d'assurance vie, épargne, retraite (AXA Insurance Life) en Ukraine à Fairfax Financial Holdings Limited.</p> <p>Le groupe avait annoncé fin octobre 2018 vouloir quitter le marché ukrainien. L'assureur français avait annoncé qu'il avait conclu un accord de cession de ses filiales locales avec son homologue canadien Fairfax Financial Holdings. Aucun montant n'a été précisé.</p>
 <p>LVMH Historic</p>	<p>MC - LVMH - EUR</p> <p>LVMH : Les actionnaires de Belmond approuvent l'acquisition Thomson Reuters (14/02/2019)</p> <p>Le 14 février 2019</p> <p>L'Assemblée Générale de Belmond Ltd. qui s'est tenue ce jour a approuvé le projet précédemment annoncé d'acquisition de Belmond par LVMH. La transaction est encore soumise à l'approbation des autorités de la concurrence et devrait être clôturée d'ici à fin juin 2019.</p> <p>LVMH LVMH Moët Hennessy Louis Vuitton est présent dans les Vins & Spiritueux au travers notamment des Maisons Moët & Chandon, Dom Pérignon, Veuve Clicquot Ponsardin, Krug, Ruinart, Mercier, Château d'Yquem, Domaine du Clos des Lambrays, Château Cheval Blanc, Colgin Cellars, Hennessy, Glenmorangie, Ardbeg, Belvedere, Woodinville, Volcán de Mi Tierra, Chandon, Cloudy Bay, Terrazas de los Andes, Cheval des Andes, Cape Mentelle, Newton, Bodega Numanthia et Ao Yun. Le secteur Mode et Maroquinerie inclut les marques Louis Vuitton, Christian Dior Couture, Celine, Loewe, Kenzo, Givenchy, Thomas Pink, Fendi, Emilio Pucci, Marc Jacobs, Berluti, Nicholas Kirkwood, Loro Piana, RIMOWA et Jean Patou. LVMH est présent dans le secteur des Parfums et Cosmétiques avec les marques Parfums Christian Dior, Guerlain, Parfums Givenchy, Kenzo Parfums, Parfums Loewe, Benefit Cosmetics, Make Up For Ever, Acqua di Parma, Fresh, Fenty Beauty by Rihanna et Maison Francis Kurkdjian. Le groupe d'activités Montres & Joaillerie est constitué des marques Bvlgari, TAG Heuer, Chaumet, Dior Montres, Zenith, Fred et Hublot. LVMH est également actif dans la distribution sélective ainsi que d'autres activités au travers de DFS, Sephora, Le Bon Marché, La Samaritaine, Groupe Les Echos, Cova, Le Jardin d'Acclimatation, Royal Van Lent et les hôtels Cheval Blanc.</p> <p>CONTACTS LVMH CONTACTSMÉDIA</p>
 <p>EURONEXT NV Historic</p>	<p>ENX - EURONEXT NV - EUR</p> <p>Euronext: au-dessus des attentes en 2018 Cercle Finance (14/02/2019)</p> <p>(CercleFinance.com) - Euronext publie ce jeudi un bénéfice net part du groupe en retrait de -10,5% à 216 millions d'euros au titre de l'exercice 2018, avec, en données ajustées, un BPA qui a augmenté de +11,2% à 3,44 euros.</p> <p>Le bénéfice par action bat ainsi de 4 centimes le consensus.</p> <p>Le groupe de Bourses paneuropéen a vu son EBITDA s'accroître de 19% à 354,3 millions d'euros, soit une marge en hausse de 1,7 point à 57,6% pour des revenus en croissance de 15,5% à 615 millions d'euros.</p> <p>'Euronext a été en mesure d'atteindre la plupart de ses objectifs 2019 une année en avance, confirmant les bonnes performances observées au T3 2018', constate Stéphane Boujnah, CEO d'Euronext.</p>

Responsible Editor: Olivier Leleux - Visit our Web site : <http://www.leleux.be> - Customer information: 0800/25511.