

Leleux Press Review

Friday 9/2/2018



<p>B20 Intraday</p>	<table border="1"> <thead> <tr> <th colspan="5">BEL 20 (Belgium)</th> </tr> <tr> <td>Last Price</td> <td>3911,96</td> <td>Minimum Price</td> <td>1046,07 (02/09/1992)</td> <td>Maximum Price</td> <td>4759,01 (23/05/2007)</td> </tr> </thead> <tbody> <tr> <td>Gainers</td> <td colspan="2">1</td> <td>Losers</td> <td colspan="2">19</td> </tr> <tr> <td>ONTEX GROUP NV</td> <td>25,00 ▲</td> <td>+2,62%</td> <td>COFINIMMO (BE)</td> <td>103,70 ▼</td> <td>-0,86%</td> </tr> <tr> <td></td> <td></td> <td></td> <td>SOFINA SA</td> <td>136,60 ▼</td> <td>-0,43%</td> </tr> <tr> <td></td> <td></td> <td></td> <td>COLRUYT</td> <td>43,60 ▼</td> <td>-0,25%</td> </tr> </tbody> </table>	BEL 20 (Belgium)					Last Price	3911,96	Minimum Price	1046,07 (02/09/1992)	Maximum Price	4759,01 (23/05/2007)	Gainers	1		Losers	19		ONTEX GROUP NV	25,00 ▲	+2,62%	COFINIMMO (BE)	103,70 ▼	-0,86%				SOFINA SA	136,60 ▼	-0,43%				COLRUYT	43,60 ▼	-0,25%
BEL 20 (Belgium)																																				
Last Price	3911,96	Minimum Price	1046,07 (02/09/1992)	Maximum Price	4759,01 (23/05/2007)																															
Gainers	1		Losers	19																																
ONTEX GROUP NV	25,00 ▲	+2,62%	COFINIMMO (BE)	103,70 ▼	-0,86%																															
			SOFINA SA	136,60 ▼	-0,43%																															
			COLRUYT	43,60 ▼	-0,25%																															
<p>CAC Intraday</p>	<table border="1"> <thead> <tr> <th colspan="5">CAC 40 (France)</th> </tr> <tr> <td>Last Price</td> <td>5151,68</td> <td>Minimum Price</td> <td>2693,21 (23/09/2011)</td> <td>Maximum Price</td> <td>7347,94 (21/10/2009)</td> </tr> </thead> <tbody> <tr> <td>Gainers</td> <td colspan="2">5</td> <td>Losers</td> <td colspan="2">35</td> </tr> <tr> <td>TOTAL (FR)</td> <td>45,08 ▲</td> <td>+0,70%</td> <td>LAFARGEHOLCIM LTD (F)</td> <td>46,45 ▼</td> <td>-0,64%</td> </tr> <tr> <td>VEOLIA ENV (FR)</td> <td>19,67 ▲</td> <td>+0,58%</td> <td>SODEXO</td> <td>98,68 ▼</td> <td>-0,44%</td> </tr> <tr> <td>SOCIETE GENERALE (FR)</td> <td>45,13 ▲</td> <td>+1,95%</td> <td>CARREFOUR (FR)</td> <td>18,36 ▼</td> <td>-0,29%</td> </tr> </tbody> </table>	CAC 40 (France)					Last Price	5151,68	Minimum Price	2693,21 (23/09/2011)	Maximum Price	7347,94 (21/10/2009)	Gainers	5		Losers	35		TOTAL (FR)	45,08 ▲	+0,70%	LAFARGEHOLCIM LTD (F)	46,45 ▼	-0,64%	VEOLIA ENV (FR)	19,67 ▲	+0,58%	SODEXO	98,68 ▼	-0,44%	SOCIETE GENERALE (FR)	45,13 ▲	+1,95%	CARREFOUR (FR)	18,36 ▼	-0,29%
CAC 40 (France)																																				
Last Price	5151,68	Minimum Price	2693,21 (23/09/2011)	Maximum Price	7347,94 (21/10/2009)																															
Gainers	5		Losers	35																																
TOTAL (FR)	45,08 ▲	+0,70%	LAFARGEHOLCIM LTD (F)	46,45 ▼	-0,64%																															
VEOLIA ENV (FR)	19,67 ▲	+0,58%	SODEXO	98,68 ▼	-0,44%																															
SOCIETE GENERALE (FR)	45,13 ▲	+1,95%	CARREFOUR (FR)	18,36 ▼	-0,29%																															
<p>AEX Intraday</p>	<table border="1"> <thead> <tr> <th colspan="5">AEX (The Netherlands)</th> </tr> <tr> <td>Last Price</td> <td>526,12</td> <td>Minimum Price</td> <td>194,99 (09/03/2009)</td> <td>Maximum Price</td> <td>806,41 (21/10/2009)</td> </tr> </thead> <tbody> <tr> <td>Gainers</td> <td colspan="2">4</td> <td>Losers</td> <td colspan="2">21</td> </tr> <tr> <td>VOPAK</td> <td>34,82 ▲</td> <td>+0,81%</td> <td>GEMALTO N.V.</td> <td>49,57 ▼</td> <td>-0,48%</td> </tr> <tr> <td>AHOLD DELHAIZE</td> <td>17,81 ▲</td> <td>+0,34%</td> <td>ARCELORMITTAL SA (NL)</td> <td>26,61 ▼</td> <td>-3,96%</td> </tr> <tr> <td>ABN AMRO GROUP</td> <td>25,34 ▲</td> <td>+0,03%</td> <td>ASML HOLDING</td> <td>148,00 ▼</td> <td>-4,94%</td> </tr> </tbody> </table>	AEX (The Netherlands)					Last Price	526,12	Minimum Price	194,99 (09/03/2009)	Maximum Price	806,41 (21/10/2009)	Gainers	4		Losers	21		VOPAK	34,82 ▲	+0,81%	GEMALTO N.V.	49,57 ▼	-0,48%	AHOLD DELHAIZE	17,81 ▲	+0,34%	ARCELORMITTAL SA (NL)	26,61 ▼	-3,96%	ABN AMRO GROUP	25,34 ▲	+0,03%	ASML HOLDING	148,00 ▼	-4,94%
AEX (The Netherlands)																																				
Last Price	526,12	Minimum Price	194,99 (09/03/2009)	Maximum Price	806,41 (21/10/2009)																															
Gainers	4		Losers	21																																
VOPAK	34,82 ▲	+0,81%	GEMALTO N.V.	49,57 ▼	-0,48%																															
AHOLD DELHAIZE	17,81 ▲	+0,34%	ARCELORMITTAL SA (NL)	26,61 ▼	-3,96%																															
ABN AMRO GROUP	25,34 ▲	+0,03%	ASML HOLDING	148,00 ▼	-4,94%																															
<p>DAX Intraday</p>	<table border="1"> <thead> <tr> <th colspan="5">DAX (Germany)</th> </tr> <tr> <td>Last Price</td> <td>12260,29</td> <td>Minimum Price</td> <td>7292,03 (26/11/2012)</td> <td>Maximum Price</td> <td>13596,89 (23/01/2018)</td> </tr> </thead> <tbody> <tr> <td>Gainers</td> <td colspan="2">0</td> <td>Losers</td> <td colspan="2">30</td> </tr> <tr> <td></td> <td></td> <td></td> <td>DAIMLER AG (DE)</td> <td>70,33 ▼</td> <td>-0,45%</td> </tr> <tr> <td></td> <td></td> <td></td> <td>RWE AG (DE)</td> <td>15,51 ▼</td> <td>-0,28%</td> </tr> <tr> <td></td> <td></td> <td></td> <td>FRESENIUS MED CARE (</td> <td>84,88 ▼</td> <td>-2,92%</td> </tr> </tbody> </table>	DAX (Germany)					Last Price	12260,29	Minimum Price	7292,03 (26/11/2012)	Maximum Price	13596,89 (23/01/2018)	Gainers	0		Losers	30					DAIMLER AG (DE)	70,33 ▼	-0,45%				RWE AG (DE)	15,51 ▼	-0,28%				FRESENIUS MED CARE (84,88 ▼	-2,92%
DAX (Germany)																																				
Last Price	12260,29	Minimum Price	7292,03 (26/11/2012)	Maximum Price	13596,89 (23/01/2018)																															
Gainers	0		Losers	30																																
			DAIMLER AG (DE)	70,33 ▼	-0,45%																															
			RWE AG (DE)	15,51 ▼	-0,28%																															
			FRESENIUS MED CARE (84,88 ▼	-2,92%																															
<p>UKX Intraday</p>	<table border="1"> <thead> <tr> <th colspan="5">FTSE 100 (United Kingdom)</th> </tr> <tr> <td>Last Price</td> <td>7170,69</td> <td>Minimum Price</td> <td>3277,50 (12/03/2003)</td> <td>Maximum Price</td> <td>53548,10 (16/11/2009)</td> </tr> </thead> <tbody> <tr> <td>Gainers</td> <td colspan="2">27</td> <td>Losers</td> <td colspan="2">72</td> </tr> <tr> <td>CENTRICA PLC</td> <td>1,27 ▲</td> <td>+0,83%</td> <td>INTERCONTINENTAL HOT</td> <td>45,35 ▼</td> <td>-0,98%</td> </tr> <tr> <td>MARKS AND SPENCER GR</td> <td>2,90 ▲</td> <td>+0,83%</td> <td>CARNIVAL (UK)</td> <td>48,32 ▼</td> <td>-0,90%</td> </tr> <tr> <td>LLOYDS TSB GRP (UK)</td> <td>0,68 ▲</td> <td>+0,74%</td> <td>ADMIRAL GROUP PLC</td> <td>18,19 ▼</td> <td>-0,89%</td> </tr> </tbody> </table>	FTSE 100 (United Kingdom)					Last Price	7170,69	Minimum Price	3277,50 (12/03/2003)	Maximum Price	53548,10 (16/11/2009)	Gainers	27		Losers	72		CENTRICA PLC	1,27 ▲	+0,83%	INTERCONTINENTAL HOT	45,35 ▼	-0,98%	MARKS AND SPENCER GR	2,90 ▲	+0,83%	CARNIVAL (UK)	48,32 ▼	-0,90%	LLOYDS TSB GRP (UK)	0,68 ▲	+0,74%	ADMIRAL GROUP PLC	18,19 ▼	-0,89%
FTSE 100 (United Kingdom)																																				
Last Price	7170,69	Minimum Price	3277,50 (12/03/2003)	Maximum Price	53548,10 (16/11/2009)																															
Gainers	27		Losers	72																																
CENTRICA PLC	1,27 ▲	+0,83%	INTERCONTINENTAL HOT	45,35 ▼	-0,98%																															
MARKS AND SPENCER GR	2,90 ▲	+0,83%	CARNIVAL (UK)	48,32 ▼	-0,90%																															
LLOYDS TSB GRP (UK)	0,68 ▲	+0,74%	ADMIRAL GROUP PLC	18,19 ▼	-0,89%																															
<p>I930 Intraday</p>	<table border="1"> <thead> <tr> <th colspan="5">MIB 30 (Italy)</th> </tr> <tr> <td>Last Price</td> <td>22466,60</td> <td>Minimum Price</td> <td>12320,50 (24/07/2012)</td> <td>Maximum Price</td> <td>48766,00 (05/04/2001)</td> </tr> </thead> <tbody> <tr> <td>Gainers</td> <td colspan="2">2</td> <td>Losers</td> <td colspan="2">37</td> </tr> <tr> <td>BANCO BPM</td> <td>3,08 ▲</td> <td>+0,30%</td> <td>MEDIOBANCA (IT)</td> <td>9,65 ▼</td> <td>-0,78%</td> </tr> <tr> <td>UNICREDIT</td> <td>17,84 ▲</td> <td>+2,09%</td> <td>BANCA POP E ROMAGNA</td> <td>4,69 ▼</td> <td>-0,46%</td> </tr> <tr> <td></td> <td></td> <td></td> <td>YOOX</td> <td>37,63 ▼</td> <td>-0,23%</td> </tr> </tbody> </table>	MIB 30 (Italy)					Last Price	22466,60	Minimum Price	12320,50 (24/07/2012)	Maximum Price	48766,00 (05/04/2001)	Gainers	2		Losers	37		BANCO BPM	3,08 ▲	+0,30%	MEDIOBANCA (IT)	9,65 ▼	-0,78%	UNICREDIT	17,84 ▲	+2,09%	BANCA POP E ROMAGNA	4,69 ▼	-0,46%				YOOX	37,63 ▼	-0,23%
MIB 30 (Italy)																																				
Last Price	22466,60	Minimum Price	12320,50 (24/07/2012)	Maximum Price	48766,00 (05/04/2001)																															
Gainers	2		Losers	37																																
BANCO BPM	3,08 ▲	+0,30%	MEDIOBANCA (IT)	9,65 ▼	-0,78%																															
UNICREDIT	17,84 ▲	+2,09%	BANCA POP E ROMAGNA	4,69 ▼	-0,46%																															
			YOOX	37,63 ▼	-0,23%																															
<p>IBEX Intraday</p>	<table border="1"> <thead> <tr> <th colspan="5">IBEX 35 (Spain)</th> </tr> <tr> <td>Last Price</td> <td>9756,30</td> <td>Minimum Price</td> <td>5266,90 (10/10/2002)</td> <td>Maximum Price</td> <td>15945,70 (08/11/2007)</td> </tr> </thead> <tbody> <tr> <td>Gainers</td> <td colspan="2">3</td> <td>Losers</td> <td colspan="2">31</td> </tr> <tr> <td>ENDESA (ES)</td> <td>16,95 ▲</td> <td>+0,53%</td> <td>ABERTIS INFRASTRUCT</td> <td>19,50 ▼</td> <td>-0,56%</td> </tr> <tr> <td>GAS NATURAL (ES)</td> <td>17,91 ▲</td> <td>+0,00%</td> <td>BANKIA, S.A.</td> <td>3,92 ▼</td> <td>-0,38%</td> </tr> <tr> <td>SOL MELIA</td> <td>10,87 ▲</td> <td>+0,00%</td> <td>BANKINTER</td> <td>9,05 ▼</td> <td>-0,30%</td> </tr> </tbody> </table>	IBEX 35 (Spain)					Last Price	9756,30	Minimum Price	5266,90 (10/10/2002)	Maximum Price	15945,70 (08/11/2007)	Gainers	3		Losers	31		ENDESA (ES)	16,95 ▲	+0,53%	ABERTIS INFRASTRUCT	19,50 ▼	-0,56%	GAS NATURAL (ES)	17,91 ▲	+0,00%	BANKIA, S.A.	3,92 ▼	-0,38%	SOL MELIA	10,87 ▲	+0,00%	BANKINTER	9,05 ▼	-0,30%
IBEX 35 (Spain)																																				
Last Price	9756,30	Minimum Price	5266,90 (10/10/2002)	Maximum Price	15945,70 (08/11/2007)																															
Gainers	3		Losers	31																																
ENDESA (ES)	16,95 ▲	+0,53%	ABERTIS INFRASTRUCT	19,50 ▼	-0,56%																															
GAS NATURAL (ES)	17,91 ▲	+0,00%	BANKIA, S.A.	3,92 ▼	-0,38%																															
SOL MELIA	10,87 ▲	+0,00%	BANKINTER	9,05 ▼	-0,30%																															
<p>DJIA Intraday</p>	<table border="1"> <thead> <tr> <th colspan="5">Dow Jones Industries Average (United States)</th> </tr> <tr> <td>Last Price</td> <td>23860,46</td> <td>Minimum Price</td> <td>6626,94 (06/03/2009)</td> <td>Maximum Price</td> <td>26616,71 (26/01/2018)</td> </tr> </thead> <tbody> <tr> <td>Gainers</td> <td colspan="2">0</td> <td>Losers</td> <td colspan="2">30</td> </tr> <tr> <td></td> <td></td> <td></td> <td>PROCTER & GAMBLE</td> <td>80,22 ▼</td> <td>-1,97%</td> </tr> <tr> <td></td> <td></td> <td></td> <td>CISCO SYSTEMS (US)</td> <td>38,77 ▼</td> <td>-3,89%</td> </tr> <tr> <td></td> <td></td> <td></td> <td>VERIZON COMM (US)</td> <td>49,04 ▼</td> <td>-3,86%</td> </tr> </tbody> </table>	Dow Jones Industries Average (United States)					Last Price	23860,46	Minimum Price	6626,94 (06/03/2009)	Maximum Price	26616,71 (26/01/2018)	Gainers	0		Losers	30					PROCTER & GAMBLE	80,22 ▼	-1,97%				CISCO SYSTEMS (US)	38,77 ▼	-3,89%				VERIZON COMM (US)	49,04 ▼	-3,86%
Dow Jones Industries Average (United States)																																				
Last Price	23860,46	Minimum Price	6626,94 (06/03/2009)	Maximum Price	26616,71 (26/01/2018)																															
Gainers	0		Losers	30																																
			PROCTER & GAMBLE	80,22 ▼	-1,97%																															
			CISCO SYSTEMS (US)	38,77 ▼	-3,89%																															
			VERIZON COMM (US)	49,04 ▼	-3,86%																															

Leleux Press Review

Friday 9/2/2018



<p>SAFRAN Historic</p>	<p>SAF - SAFRAN - EUR</p> <p>Safran: Singapore Airlines a renouvelé son contrat de l'A380 Cercle Finance (08/02/2018)</p> <p>(CercleFinance.com) - Safran: Singapore Airlines a renouvelé son contrat Safran annonce que Singapore Airlines a renouvelé son contrat pour le support de sa flotte d'Airbus A380 sur les 10 prochaines années. La compagnie opère aujourd'hui 19 Airbus A380.</p> <p>Ce contrat de services porte sur le soutien d'équipements électriques des A380 de Singapore Airlines en incluant la maintenance, l'accès au service pooling (service d'échange standard) et un service logistique door to door (porte à porte). Safran Electrical & Power continue également de soutenir les opérations de Singapore Airlines avec ses représentants régionaux situés à Singapour pour les activités de support client.</p> <p>' Ce contrat long-terme nous amènera à proposer de nouveaux types de services pour continuer à améliorer et à innover le support aux opérations de Singapore Airlines ', a déclaré Alain Berger, Directeur Commercial, Services & Programmes de Safran Electrical & Power.</p>
<p>SCOR SE Historic</p>	<p>SCR - SCOR SE - EUR</p> <p>Scor: croissance des primes P&C lors des renouvellements Cercle Finance (08/02/2018)</p> <p>(CercleFinance.com) - Scor Global P&C annonce avoir enregistré, lors des renouvellements de janvier 2018, une croissance de ses primes de 3,7% à taux de change constants, à 3,1 milliards d'euros, en ligne avec le plan stratégique du groupe de réassurance, 'Vision in Action'.</p> <p>Il ajoute que la tarification ajustée aux risques s'améliore de 3% par rapport à janvier 2017, et que la rentabilité attendue, mesurée tant en termes de rentabilité technique que de retour sur capital ajusté aux risques, progresse d'environ 200 points de base.</p> <p>'Nous avons été en mesure de négocier de ne pas participer ou de réduire nos participations à un certain nombre d'affaires qui ne répondaient pas à nos critères de rentabilité, sans fragiliser notre fonds de commerce', précise Victor Peignet, CEO de Scor Global P&C.</p>
<p>LECTRA SYSTEMES Historic</p>	<p>LSS - LECTRA SYSTEMES - EUR</p> <p>LECTRA : Déclaration mensuelle du nombre total d'actions et Thomson Reuters (08/02/2018)</p> <p>Cette déclaration est établie en application de l'article L.233-8 II du Code de commerce et de l'article 223-11 du règlement général de l'Autorité des Marchés Financiers (AMF).</p> <p>Date d'arrêt des informations : 31 janvier 2018</p> <p>Nombre total d'actions composant le capital social : 31 577 881</p> <p>Total brut(1) des droits de vote : 31 814 803</p> <p>Total net(2) des droits de vote : 31 796 295</p> <p>(1) Conformément au deuxième alinéa de l'article 223-11 du règlement général de l'AMF, le nombre total brut de droits de vote est calculé sur la base de l'ensemble des actions auxquelles sont attachés des droits de vote, y compris les actions privées de droit de vote (2) Le total net est égal au total brut diminué des actions privées de droit de vote (actions détenues en propre)</p> <p>En dehors des seuils prévus par la loi, il n'y a pas d'obligation statutaire particulière en matière de franchissements de seuils</p> <p>Lectra 16 - 18, rue Chalgrin 75016 Paris France Société anonyme au capital de EUR 31 250 212 300 702 305 RCS Paris www.lectra.com</p>
<p>MONSANTO (US) Historic</p>	<p>MON - MONSANTO (US) - USD</p> <p>Monsanto: le Brésil valide le rapprochement avec Bayer Cercle Finance (08/02/2018)</p> <p>(CercleFinance.com) - L'autorité brésilienne de régulation de la concurrence, la Cade (pour Conselho Administrativo de Defesa Econômica) a approuvé hier, sous conditions de cessions, le rapprochement entre Bayer et Monsanto.</p> <p>La Cade indique que les deux groupes ont proposé des 'mesures correctives' à la fusion, ce qui passera notamment par la cession des actifs de Bayer portant sur les semences de soja et de coton, et certains herbicides. Ces activités seront reprises, contre 5,9 milliards d'euros environ, par BASF.</p> <p>Cet avis est d'importance pour cette fusion à plus de 60 milliards de dollars annoncée par les deux agrochimistes à l'automne 2016, le Brésil étant une puissance agricole.</p> <p>'Les Etats-Unis et l'Union européenne doivent encore donner leur aval', souligne ce matin un analyste parisien.</p>
<p>GEMALTO N.V. Historic</p>	<p>GTO - GEMALTO N.V. - EUR</p> <p>Gemalto: contrat avec Transatel pour internet Cercle Finance (08/02/2018)</p> <p>(CercleFinance.com) - Transatel choisit Gemalto pour offrir une connectivité cellulaire facile aux utilisateurs d'ordinateurs portables et de tablettes sous Windows 10.</p> <p>Les utilisateurs d'ordinateurs équipés de cartes eSIM sous Windows 10 pourront se connecter à Internet de manière rapide et totalement fluide, dès le premier démarrage de leur appareil.</p> <p>' En s'appuyant sur la solution Connectivité à la demande de Gemalto, Transatel offre aux fabricants la chance unique de vendre des abonnements mobiles à leurs clients du monde entier, directement depuis la barre d'outils de leurs appareils ' indique le groupe. 'La plateforme Connectivité à la demande de Gemalto et la technologie eSIM renforcent le soutien que nous pouvons apporter aux fabricants d'ordinateurs portables et de tablettes', souligne Jacques Bonifay, P-D.G. de Transatel.</p>

Leleux Press Review

Friday 9/2/2018



	<p>MBWS - MARIE BRIZARD W&S - EUR</p> <p>MBWS: Schroder a réduit la position Cercle Finance (08/02/2018)</p> <p>(CercleFinance.com) - Un avis publié hier par l'Autorité des marchés financiers (AMF) relaie la déclaration selon laquelle le 6 février dernier, la gestion britannique Schroder Investment Management est passée sous le seuil de 5% des droits de vote de Marie Brizard Wine & Spirits (MBWS).</p> <p>A cette date, et après la cession d'actions sur le marché, Schroder Investment Management détenait pour le compte de ses clients et de ses fonds 5,01% du capital et 4,98% des droits de vote du groupe français de spiritueux.</p>
	<p>SAN - SANOFI - EUR</p> <p>Sanofi: lancement de l'OPA sur Bioverativ Cercle Finance (08/02/2018)</p> <p>(CercleFinance.com) - Sanofi annonce que l'offre publique d'achat en vue de l'acquisition des actions ordinaires en circulation de Bioverativ, au prix de 105 dollars l'action en numéraire, a été lancée le 7 février, conformément à l'accord et au plan de fusion du 21 janvier.</p> <p>L'offre expirera une minute après 23h59, heure de New York, le mercredi 7 mars, sauf si elle est prolongée. La clôture de l'offre est assujettie à diverses conditions, y compris à l'apport d'au moins la majorité des actions ordinaires en circulation de Bioverativ.</p> <p>A la suite de la clôture de l'OPA et sous réserve de satisfaction ou de dispense de certaines conditions, Sanofi procédera à la fusion et Bioverativ deviendra alors une filiale indirecte intégralement détenue par le géant français de la santé.</p>
	<p>CGG - CGG - EUR</p> <p>CGG: achèvement d'une étude sismique record Cercle Finance (08/02/2018)</p> <p>(CercleFinance.com) - CGG, en tant que partenaire d'Ardiseis, filiale de l'Arabian Geophysical and Surveying Company (ARGAS), annonce avoir terminé avec succès l'acquisition de l'étude sismique à large bande de fréquences la plus dense jamais acquise au monde, que ce soit à terre ou en mer.</p> <p>'La très haute densité des données enregistrées sur l'étude West-Kalabash pour le compte de la société pétrolière Apache représente un saut vers un nouveau standard de qualité d'acquisition sismique, économiquement viable dans le désert occidental égyptien', indique CGG</p> <p>Ardiseis a livré à Apache des données sismiques à large bande de fréquences sur une étude de 2.000 km2 avec une très haute densité, représentant 72 millions de traces par km2, deux à trois fois supérieure à n'importe quelle étude acquise dans le monde à ce jour.</p>
	<p>ALD - ALD AIW - EUR</p> <p>ALD: hausse de 11% du résultat net en 2017 Cercle Finance (08/02/2018)</p> <p>(CercleFinance.com) - ALD publie au titre de l'exercice 2017 un résultat net (part du groupe) en hausse de 10,9% à 567,6 millions d'euros, soit un bénéfice par action de 1,40 euro, et proposera un dividende de 0,55 euro par action, soit un taux de distribution de 39,2%.</p> <p>Il revendique une marge brute des activités en hausse de 7,1% à 1332,8 millions d'euros, soutenue par une croissance de 12% des marges des contrats de location et de services, et 1,51 million de véhicules gérés dans le monde à fin décembre (+9,8% sur un an).</p> <p>Pour 2018, ALD vise notamment une croissance de la flotte de 8-10%, une croissance des marges de contrats de location et de services en phase avec la croissance de la flotte totale, et un taux de distribution de dividende entre 40% à 50%.</p>
	<p>VIAB - VIACOM INC B - USD</p> <p>Viacom: bat le consensus au 1er trimestre Cercle Finance (08/02/2018)</p> <p>(CercleFinance.com) - Viacom a fait état d'un profit net ajusté des opérations poursuivies stable au premier trimestre comptable, à 413 millions de dollars. A 1,03 dollar, le BPA correspondant dépasse toutefois de neuf cents le consensus.</p> <p>Les revenus du groupe américain ont diminué de 8% à moins de 3,1 milliards de dollars sur les trois premiers mois de l'exercice, une chute entraînée essentiellement par son activité cinéma (-28%), tandis que les revenus de ses réseaux médias ne se sont tassés que de 1%.</p> <p>La maison-mère -entre autres- de MTV Networks et des studios Paramount se dit en outre 'en bonne voie de réaliser 100 millions de dollars de nouvelles économies de coûts sur l'exercice en cours, et des centaines de millions de plus en 2019'.</p>
	<p>K - KELLOGG (US) - USD</p> <p>Kellogg: en ligne avec attentes au 4e trimestre Cercle Finance (08/02/2018)</p> <p>(CercleFinance.com) - Kellogg a dévoilé au titre des trois derniers mois de 2017, un bénéfice de 1,23 dollar par action, contre une perte de 15 cents un an auparavant. En données comparables, le BPA ajusté a augmenté de 5,5% à 96 cents, en ligne avec l'estimation moyenne des analystes.</p> <p>Le chiffre d'affaires ajusté du géant des céréales pour petit déjeuner est ressorti en hausse de 3,6% à un peu plus de 3,2 milliards de dollars. A changes constants et en données comparables, il s'est contracté de 1,5%.</p> <p>Revendiquant des performances sur l'ensemble de 2017 conformes à ses objectifs, Kellogg prévoit pour l'exercice 2018 une croissance de son BPA ajusté entre 9 et 11% ainsi que des revenus stables, hors effets de changes.</p>

Leleux Press Review

Friday 9/2/2018








<p>ACCOR (FR) Historic</p>	<p>AC - ACCOR (FR) - EUR</p> <p>AccorHotels: ouverture d'un hôtel Swissôtel à Dubaï Cercle Finance (08/02/2018)</p> <p>(CercleFinance.com) - Al Ghurair Properties, la société de développement immobilier d'Al Ghurair, s'est associée à la marque Swissôtel pour annoncer l'inauguration du Swissôtel Al Ghurair et Swissôtel Living.</p> <p>Cet hôtel est situé dans le quartier de Deira en plein cœur d'Al Ghurair Centre. Cela fait suite à l'accord conclu entre Al Ghurair Properties et AccorHotels en juillet 2017 annonçant l'ouverture du premier Swissôtel aux Emirats arabes unis.</p> <p>' Avec 428 chambres et 192 appartements, ce luxueux établissement s'inscrit au sein de l'Al Ghurair Centre Complex, l'un des plus anciens et plus importants centres commerciaux de la région ' indique le groupe.</p>
<p>UNICREDIT Historic</p>	<p>UCG - UNICREDIT - EUR</p> <p>UniCredit: grimpe après ses résultats annuels Cercle Finance (08/02/2018)</p> <p>(CercleFinance.com) - UniCredit grimpe de 5,1% à Milan après la publication par l'établissement financier d'un profit opérationnel en croissance de 74% à 5,7 milliards d'euros en 2017, grâce à des dynamiques commerciales solides dans chaque division.</p> <p>La banque italienne confirme en outre les objectifs fixés par son plan stratégique 'Transform 2019', se disant d'ailleurs en avance sur son programme avec déjà une baisse de 4% de ses coûts sur l'ensemble de l'exercice écoulé.</p>
<p>JC DECAUX Historic</p>	<p>DEC - JC DECAUX - EUR</p> <p>JCDecaux: contrat remporté à La Haye Cercle Finance (08/02/2018)</p> <p>(CercleFinance.com) - JCDecaux annonce que sa filiale néerlandaise, JCDecaux Netherlands, a remporté un contrat exclusif de huit ans portant sur le mobilier urbain publicitaire (hors aribus) de La Haye, troisième ville des Pays-Bas avec 515.000 habitants.</p> <p>Le spécialiste de la communication en extérieur précise que ce contrat porte sur 190 faces autonomes 2m² et 10 faces 6m² qui peuvent être soit statiques, soit déroulantes, soit digitales, y compris avec du contenu animé.</p> <p>'La décision de La Haye d'autoriser la diffusion de contenu animé sur nos écrans HD 86" permettra aux annonceurs et à la ville d'utiliser les technologies les plus créatives pour leurs campagnes', note Jean-François Decaux, président du directoire.</p>
<p>ASTELLIA Historic</p>	<p>ALAST - ASTELLIA - EUR</p> <p>Astellia: recul de 21% du CA en 2017 Cercle Finance (08/02/2018)</p> <p>(CercleFinance.com) - Astellia, spécialiste de l'analyse de la performance des réseaux mobiles annonce un chiffre d'affaires de 38,5 millions d'euros en 2017, en recul de 21% par rapport à 2016, mais des commandes de 42,7 millions d'euros, en hausse de 10%.</p> <p>'2017 est une année contrastée qui s'est conclue par notre rapprochement avec EXFO dont la réussite vient d'être annoncée avec 88,4% du capital apporté à l'offre dès sa première phase', souligne le directeur général Abdelkrim Benamar.</p>
<p>ATARI SA (FR) Historic</p>	<p>ATA - ATARI SA (FR) - EUR</p> <p>Atari: projets dans les blockchains et crypto-monnaies Cercle Finance (08/02/2018)</p> <p>(CercleFinance.com) - Atari annonce deux projets de développement, avec d'une part une prise de participation dans une crypto-plateforme et la création d'un Token dédié, et d'autre part le lancement prochain de plateformes de casinos offrant des options de jeux en crypto-monnaies.</p> <p>L'éditeur de jeux vidéo a ainsi pris une participation de 15% du capital, avec un droit à 17,5% des résultats, de Infinity Networks, Ltd (Gibraltar), société qui développe une plateforme qui fonctionnera en utilisant une crypto-monnaie, l'Atari Token.</p> <p>Le second projet en cours est le renforcement du partenariat avec Pariplay, Ltd dans le cadre du lancement courant 2018 de plateformes de casino permettant aux joueurs de parier soit en argent réel soit avec la plupart des crypto-monnaies actuellement en circulation.</p>
<p>EXXON MOBIL CORP (US) Historic</p>	<p>XOM - EXXON MOBIL CORP (US) - USD</p> <p>ExxonMobil: production remplacée à 183% en 2017 Cercle Finance (08/02/2018)</p> <p>(CercleFinance.com) - Exxon Mobil Corporation annonce avoir ajouté 2,7 milliards de barils équivalent pétrole à ses réserves prouvées de pétrole et de gaz l'année dernière, ce qui implique un taux de remplacement de 183% de sa production.</p> <p>Le géant énergétique américain précise que les liquides représentent 57% des réserves, à comparer à 53% en 2016, et que la durée de vie de ses réserves sur la base des taux de production actuels s'établit à 14 ans.</p> <p>'Nos succès d'exploration et nos acquisitions stratégiques durant une période de prix bas ajoutent des ressources de haute qualité, qui se situent à un coût d'approvisionnement parmi les plus bas dans le secteur', souligne le PDG Darren W. Woods.</p>

Leleux Press Review

Friday 9/2/2018



	<p>NEO - NEOPOST - EUR</p> <p>NEOPOST : Information mensuelle relative au nombre total d'a Thomson Reuters (08/02/2018)</p> <p>Information mensuelle relative au nombre total d'actions et de droits de vote de Neopost SA</p> <p>Etabli en application de l'article 223.11 du Règlement Général de l'Autorité des Marchés Financiers</p> <p>Catégorie des titres concernés : Actions ordinaires - ISIN : FR0000120560</p> <p>Pour toute information supplémentaire vous pouvez contacter:</p> <p>Ou consulter notre site Internet : www.neopost-group.com</p>
	<p>ALAST - ASTELLIA - EUR</p> <p>Astellia: réouverture de l'OPA le 9 février Cercle Finance (08/02/2018)</p> <p>(CercleFinance.com) - Société Générale, agissant pour le compte d'Exfo Inc, a fait connaître à l'AMF que l'offre publique d'achat (OPA) de Exfo visant les actions Astellia sera réouverte du 9 au 22 février 2018 inclus.</p> <p>Il est rappelé qu'à l'issue de l'OPA visant les actions Astellia, Exfo détient 2.289.820 actions représentant autant de droits de vote, soit 88,39% du capital et au moins 72,57% des droits de vote de cette société.</p> <p>Exfo s'engage ainsi irrévocablement à acquérir, au prix unitaire de 10 euros, la totalité des 300.631 actions non détenues par elle, représentant 11,61% du capital du spécialiste de l'analyse de la performance des réseaux de téléphonie mobile.</p>
	<p>COUR - COURTOIS - EUR</p> <p>COURTOIS SA : Variation des droits de vote 01/2018 Thomson Reuters (08/02/2018)</p> <p>COURTOIS S.A.</p> <p>Toulouse, le 8 février 2018</p> <p>Publication au 31 janvier 2018 du nombre d'actions composant le capital et du nombre total de droits de vote (articles L.233-8 du Code commerce et 223-16 du Règlement général de l'AMF)</p> <p>* Total net = nombre total de droits de vote attachés aux actions - actions privées du droit de vote</p> <p>Société Anonyme au capital de 1 673 940 EUR Siège Social : 3 rue Mage- BP 48531-31685 Toulouse Cedex 6 Tél : 05.62.26.73.22 - télécopie : 05.62.26.74.82 E-mail : accueil@courtois.fr 540 802 105 RCS Toulouse</p>
	<p>BBD.B - BOMBARDIER B (CA) - CAD</p> <p>Bombardier annoncera ses résultats financiers du quatrième t Thomson Reuters (08/02/2018)</p> <p>Montréal, le 8 février 2018- Bombardier (TSX : BBD.B) publiera ses résultats financiers du quatrième trimestre et de l'exercice 2017 le jeudi 15 février 2018 et tiendra à 8 h, heure de l'Est, un appel conférence diffusé sur Internet pour passer en revue les résultats. Un communiqué de presse incluant les résultats financiers sera publié avant l'appel. Alain Bellemare, président et chef de la direction; John Di Bert, vice-président principal et chef de la direction financière; et Patrick Ghoche, vice-président, Relations avec les investisseurs, passeront en revue les résultats financiers de l'entreprise pour le trimestre et l'exercice au cours de cet appel tenu pour les investisseurs et les analystes financiers.</p> <p>Cet appel conférence ainsi que les tableaux financiers pertinents seront disponibles à l'adresse suivante : www.bombardier.com. Les parties prenantes souhaitant écouter la présentation et la période de questions et réponses par téléphone pourront le faire en composant l'un des numéros suivants :</p> <p>L'appel conférence sera disponible en reprise sur le site Internet de Bombardier peu après la fin de la webdiffusion.</p> <p>Pour information Simon Letendre Conseiller principal, Relations avec les médias et affaires publiques Bombardier Inc. +514 861 9481</p> <p>Patrick Ghoche Vice-président, Relations avec les investisseurs Bombardier Inc. +514 861 5727</p>
	<p>GBT - GUERBET - EUR</p> <p>GUERBET : Nombre d'actions et de droits de vote composant le Thomson Reuters (08/02/2018)</p> <p>Communiqué de presse Villepinte, le 8 février 2018</p> <p>DECLARATION RELATIVE AU NOMBRE DE DROITS DE VOTE ET D'ACTIONNAIRES COMPOSANT LE CAPITAL DE LA SOCIETE</p> <p>En application de l'article L. 233-8 II du code de commerce et de l'article 222-12-5 du règlement général de l'AMF, les sociétés dont des actions sont admises aux négociations sur un marché réglementé publient sur leur site Internet et transmettent à l'AMF, à la fin de chaque mois, le nombre total de droits de vote et le nombre d'actions composant le capital de la société s'ils ont varié par rapport à ceux publiés antérieurement. Ces sociétés sont réputées remplir l'obligation prévue au I de l'article L. 233-8 du code de commerce.</p> <p>[1]calculé, comme prévu au dernier alinéa de l'article 223-11 du règlement général, sur la base de l'ensemble des actions auxquelles sont attachés des droits de vote, y compris les actions privées de droit de vote</p>
	<p>TSLA - TESLA INC (US) - USD</p> <p>Tesla: les actions chutent après l'annonce des résultats Cercle Finance (08/02/2018)</p> <p>(CercleFinance.com) - Tesla a annoncé une perte de 770,8 millions de dollars, ou 4,01 dollars par action au quatrième trimestre, contre une perte de 279,5 millions de dollars, ou 0,78 dollar par action il y a un an.</p> <p>Le chiffre d'affaires du trimestre s'est élevé à 3,3 milliards de dollars, contre 2,3 milliards il y a un an.</p> <p>Le fabricant californien de voitures électriques de luxe a livré 29 967 véhicules au cours du trimestre.</p> <p>Bien que négatif à -276,8 millions de dollars, la trésorerie disponible au quatrième trimestre représente une amélioration significative par rapport aux -969 millions de dollars il y a un an.</p> <p>Elon Musk, a déclaré qu'il était 'prudemment optimiste' sur le fait que Tesla pourrait afficher un bénéfice en 2018.</p> <p>Les investisseurs ne semblaient pas trop convaincus, et l'action est en repli de près de 3% en début de matinée à Wall Street.</p>

 <p>RUBIS Historic</p>	<p>RUI - RUBIS - EUR</p> <p>Rubis: les prévisions d'un analyste Cercle Finance (08/02/2018)</p> <p>(CercleFinance.com) - Rubis va annoncer ce soir son chiffre d'affaires annuel. Les analystes de Portzamparc visent un CA 2017 de 4 014ME, en croissance de +34%.</p> <p>' Par division : les analystes s'attendent pour le secteur Energie à 2784ME, Terminal 341ME (dont Stockage 172ME), Support & Services 897ME ' indique le bureau d'études.</p> <p>' Nous serons attentifs à l'évolution de la marge unitaire dans un contexte de remontée des cours du pétrole et du propane (+25% en séquentiel) '.</p>
 <p>ELIS Historic</p>	<p>ELIS - ELIS - EUR</p> <p>Elis réalise avec succès une émission obligataire double tra Thomson Reuters (08/02/2018)</p> <p>Elis réalise avec succès une émission obligataire double tranche et finalise les opérations de refinancement dans le cadre de l'acquisition de Berendsen</p> <p>Saint Cloud, le 8 février 2018- Elis, un leader multiservice de la location-entretien de linge plat, de vêtements de travail et d'équipements d'hygiène et de bien-être en Europe et en Amérique latine, annonce aujourd'hui avoir levé 1.0 milliard d'euros via une émission obligataire double tranche (5 et 8 ans). La tranche 5 ans, d'un montant de 650 millions d'euros, offre un coupon annuel de 1,875%. La tranche 8 ans, d'un montant de 350 millions d'euros, offre un coupon annuel de 2,875%. Cette opération réalisée avec succès permet de finaliser le remboursement du crédit relais mis en place pour l'acquisition de Berendsen, et de rallonger la maturité de la dette du Groupe. L'accueil très positif réservé à cette émission, avec un carnet d'ordres de 3,65 milliards d'euros, démontre également la capacité d'Elis à diversifier ses sources de financement et la confiance des investisseurs dans sa stratégie de développement. Le placement de cette émission a été dirigé par 10 banques : BBVA, BNP Paribas, CA CIB, Commerzbank, HSBC, Natixis, ING, Mediobanca, MUFG, Société Générale.</p> <p>Contact Nicolas Buron, Directeur des Relations Investisseurs - Tél : + 33 (0)1 75 49 98 30 -nicolas.buron@elis.com</p>
 <p>AGEAS Historic</p>	<p>AGS - AGEAS - EUR</p> <p>Ageas et Schroders plc: Notification de transparence Thomson Reuters (08/02/2018)</p> <p>Conformément aux règles de transparence financière*, Schroders plc a introduit le 6 février 2018 une notification annonçant que, le 5 février 2018, sa participation dans le capital a atteint 5%. *article 14, alinéa 1er de la loi du 2 mai 2007 relative à la publicité des participations importantes. Ageas est un groupe d'assurance international coté en bourse, riche de quelques 190 années d'expérience et de savoir-faire. Il propose à ses clients particuliers et professionnels des produits d'assurance Vie et Non-vie conçus pour répondre à leurs besoins spécifiques, d'aujourd'hui comme de demain. Classé parmi les plus grands groupes d'assurance européens, Ageas concentre ses activités en Europe et en Asie, qui représentent ensemble la majeure partie du marché mondial de l'assurance. Il mène des activités d'assurances couronnées de succès en Belgique, au Royaume-Uni, au Luxembourg, en France, au Portugal, en Turquie, en Chine, en Malaisie, en Inde, en Thaïlande, au Vietnam, au Laos, au Cambodge, à Singapour, et aux Philippines; au travers d'une combinaison de filiales détenues à 100 % et de partenariats à long terme avec des institutions financières solides et des distributeurs clés. Ageas figure parmi les leaders du marché dans les pays où il est actif. Il emploie au total plus de 40.000 collaborateurs et a réalisé un encaissement annuel (à 100%) proche de EUR 32 milliards en 2016.</p>
 <p>AGEAS Historic</p>	<p>AGS - AGEAS - EUR</p> <p>Ageas en Schroders plc: Transparantiekennisgeving Thomson Reuters (08/02/2018)</p> <p>Schroders plc informeerde Ageas op 6 februari 2018, overeenkomstig de financiële transparantievereisten*, dat op 5 februari 2018 zijn belang 5% bedraagt. *artikel 14, eerste lid, van de wet van 2 mei 2007 op de openbaarmaking van belangrijke deelnemingen.</p> <p>Ageas is een beursgenoteerde internationale verzekeringsgroep met 190 jaar vakkennis en ervaring. Het biedt zowel particulieren als bedrijven Levens- en Niet-Levensverzekeringsproducten aan die beantwoorden aan hun specifieke behoeften, niet alleen vandaag maar ook in de toekomst. Ageas, één van de grootste verzekeringsmaatschappijen in Europa, is vooral werkzaam in Europa en Azië, die samen het grootste deel van de wereldwijde verzekeringsmarkt vormen. Via een combinatie van 100%-dochterondernemingen en langetermijnpartnerships met sterke financiële instellingen en belangrijke distributeurs, is Ageas met succes actief in België, het Verenigd Koninkrijk, Luxemburg, Frankrijk, Portugal, Turkije, China, Maleisië, India, Thailand, Vietnam, Laos, Cambodja, Singapore en de Filipijnen. Ageas behoort tot de marktleiders in de meeste landen waar het aanwezig is. Ageas telt meer dan 40.000 werknemers en in 2016 bedroeg het premie-inkomen nagenoeg EUR 32 miljard (alle cijfers tegen 100%).</p>
 <p>ELIS Historic</p>	<p>ELIS - ELIS - EUR</p> <p>Elis: réalise une émission obligataire de 1 milliard d'euros Cercle Finance (08/02/2018)</p> <p>(CercleFinance.com) - Elis réalise avec succès une émission obligataire et finalise les opérations de refinancement dans le cadre de l'acquisition de Berendsen.</p> <p>Le groupe a levé aujourd'hui 1.0 milliard d'euros via une émission obligataire double tranche (5 et 8 ans).</p> <p>La tranche 5 ans, d'un montant de 650 millions d'euros, offre un coupon annuel de 1,875% et la tranche 8 ans, d'un montant de 350 millions d'euros, offre un coupon annuel de 2,875%.</p> <p>' L'accueil très positif réservé à cette émission, avec un carnet d'ordres de 3,65 milliards d'euros, démontre également la capacité d'Elis à diversifier ses sources de financement et la confiance des investisseurs dans sa stratégie de développement ' indique le groupe.</p>

Leleux Press Review

Friday 9/2/2018

RIB - RIBER - EUR

RIBER : INFORMATION MENSUELLE RELATIVE AU NOMBRE TOTAL D'ACT THOMSON REUTERS (08/02/2018)

Bezons, le 8 février 2018, 17h45

INFORMATION MENSUELLE RELATIVE AU NOMBRE TOTAL D' ACTIONS ET DE DROITS DE VOTE COMPOSANT LE CAPITAL SOCIAL

Etabli en application de l'article 223-16 du règlement général de l'Autorité des Marchés Financiers

* Total net : nombre total de droits de vote attachés au nombre total d'actions moins les actions privées de droit de vote (autodétention)

A propos de RIBER : Riber conçoit et fabrique des systèmes d'épithaxie par jets moléculaires (MBE) ainsi que des sources d'évaporation et des cellules destinées à l'industrie des semi-conducteurs. Ces équipements de haute technologie sont essentiels pour la fabrication des matériaux semi-conducteurs composés et de nouveaux matériaux qui sont utilisés dans de nombreuses applications grand public, notamment pour les nouvelles Technologies de l'Information, les écrans plats OLED, et les nouvelles générations de cellules solaires. Riber est cotée sur Euronext Paris (compartiment « C ») et fait partie des indices CAC Small, CAC Technology et CAC T. HARD.& EQ. Riber est éligible au PEA-PME.

ISIN : FR0000075954 - RIB Reuters : RIBE.PA Bloomberg : RIB : FP Labellisée Entreprise innovante par BPI France
www.riber.com



BON - BONDUELLE - EUR

BONDUELLE - Déclaration mensuelle du nombre d'actions et de THOMSON REUTERS (08/02/2018)

BONDUELLE

Société en commandite par actions au capital de 56 491 956,50 euros Siège social : 'La Woestyne' 59173 - Renescure
RCS Dunkerque 447 250 044

INFORMATION MENSUELLE RELATIVE AU NOMBRE TOTAL DES DROITS DE VOTE ET D' ACTIONS COMPOSANT LE CAPITAL SOCIAL

ARTICLE 223-16 DU REGLEMENT GENERAL DE L'AUTORITE DES MARCHES FINANCIERS



RUI - RUBIS - EUR

Rubis: hausse de 31 % du CA 2017 à 3 933 ME Cercle Finance (08/02/2018)

(CercleFinance.com) - Le chiffre d'affaires consolidé atteint 1 110 ME sur le quatrième trimestre 2017 (+ 37 %).

' L'ensemble de l'exercice 2017 affiche d'excellentes performances avec des volumes globaux en hausse de 19 % chez Rubis Énergie et de 11 % chez Rubis Terminal ' indique le groupe.

Le chiffre d'affaires du Groupe enregistre une hausse de 31 % à 3 933 ME sur l'année 2017.

Les volumes en distribution finale de produits pétroliers atteignent 4 millions de m3, en progression de 19 % à périmètre réel (3 % à structure et périmètre comparables).

Sur l'ensemble de l'exercice 2017, les volumes traités en négoce-approvisionnement de produits pétroliers ont atteint 1,9 million de m3, en hausse de 46 % par rapport à 2016, grâce aux volumes apportés par les extensions de périmètre dans les Caraïbes et l'océan Indien.



VI - VIKTORIA INVEST - EUR

VIKTORIA INVEST : Communiqué du 8 février 2018 THOMSON REUTERS (08/02/2018)

Viktoria Invest

Paris, le 8 février 2018

Communiqué de presse

S'appuyant notamment sur un Communiqué de presse de Monsieur Guy WYSER-PRATTE du 23 janvier 2018 dénonçant le caractère « sensationnaliste » et « hypothétique » des informations diffusées par la Société dans son communiqué du 22 janvier 2018, la société américaine EVERMORE GLOBAL ADVISOR LLC, actionnaire détenant moins de 10% du capital et des droits de vote de notre Société, vient d'assigner cette dernière devant le Tribunal de Commerce de Paris pour demander, en référé, la désignation d'un administrateur provisoire avec pour mission de « prendre en lieu et place du Président Directeur Général, toutes les décisions relevant de la compétence du Président Directeur Général ». L'actionnaire requérant exige, en février 2018, que la Société procède sans délai aux investissements envisagés dans la Note d'Opération du 1er septembre 2017 laquelle stipulait pourtant que « la Société n'a pas encore véritablement étudié des cibles et qu'elle n'investira, progressivement, qu'à compter de début 2018 en fonction des opportunités » et qu'elle communiquerait au marché « chaque semestre, pour faire un point sur l'emploi du produit de l'émission ». Comme mentionné dans son Communiqué du 30 novembre 2017, la Société réitère qu'elle entend poursuivre la mise en oeuvre de la stratégie d'investissement d'accompagnement actionnarial, d'opérations spéciales et de financement au capital de PME/ETI, sans pour autant se faire dicter ses choix par un fonds d'investissement étranger affirmant détenir moins de 10% du capital et des droits de vote. S'agissant de la spoliation de son actif cambodgien sur lequel les responsabilités civiles et pénales des anciens dirigeants au Cambodge et en France ont été engagées, la Société tient à remercier, tout particulièrement, Madame l'Ambassadrice de France à Phnom-Penh mais également les services de l'Autorité des Marchés Financiers qui ont certifié la légitimité de notre Société et de son représentant légal auprès des Autorités cambodgiennes. Mesurant sans doute la faiblesse de sa démarche, la société EVERMORE GLOBAL ADVISOR LLC, n'hésite pas à affirmer que la Société serait gérée « par une seule personne » car « avec un Conseil d'administration inexpérimenté et invisible .constitué majoritairement de femmes » (sic). Le Conseil d'administration tient à rassurer la société EVERMORE GLOBAL ADVISOR LLC sur la capacité des femmes françaises à diriger des entreprises.



Leleux Press Review

Friday 9/2/2018



<p>IBA Historic</p>	<p>IBAB - IBA - EUR</p> <p>IBA SA : IBA - NOTIFICATION DE TRANSPARENCE Thomson Reuters (08/02/2018)</p> <p>IBA - NOTIFICATION DE TRANSPARENCE</p> <p>Louvain-la-Neuve, Belgique, 08 février 2018, 17.35- IBA (Ion Beam Applications SA), le premier fournisseur mondial de solutions de protonthérapie pour le traitement du cancer, annonce devoir effectuer une notification en matière de transparence conformément à l'article 14, alinéa 1er de la Loi Transparence du 2 mai 2007, relative à la publicité des participations importantes, suite aux notifications reçues le 06 février 2018.</p> <p>À propos d'IBA IBA (Ion Beam Applications S.A.) est une société de technologies médicales spécialisée dans le développement de solutions innovantes et intégrées pour le diagnostic et le traitement du cancer. IBA est le leader mondial en protonthérapie, la forme de radiothérapie la plus avancée à ce jour. IBA adapte ses solutions de protonthérapie aux besoins des clients grâce à une gamme complète allant de centres de protonthérapie multisalles aux systèmes compacts, composés d'une salle de traitement. IBA développe également des solutions de dosimétrie pour la radiothérapie et la radiologie, ainsi que des accélérateurs de particules pour des applications médicales et industrielles. Avec son siège social situé en Belgique, IBA emploie plus de 1500 personnes dans le monde et installe ses systèmes en Europe, aux États-Unis et dans les pays émergents.</p> <p>La société est cotée à la bourse paneuropéenne Euronext. (IBA: Reuters IBAB.BR et Bloomberg IBAB.BB). Pour plus d'informations : www.iba-worldwide.com</p> <p>Pour plus d'informations, veuillez contacter :</p> <p>IBA Stephanie Bauwin Legal Counsel +32 10 203 924 Stephanie.bauwin@iba-group.com</p>
<p>BNP PARIBAS (FR) Historic</p>	<p>BNP - BNP PARIBAS (FR) - EUR</p> <p>GRUPE BNP PARIBAS : déclaration mensuelle des droits de vot Thomson Reuters (08/02/2018)</p> <p>Raison sociale de l'émetteur: BNP PARIBAS - SA au capital de 2.497.718.772 euros Immatriculée sous le n° 662 042 449 RCS Paris Siège social : 16, boulevard des Italiens, 75009 Paris</p> <p>Informations relatives au nombre total de droits de vote et d'actions prévues par l'article L.233-8 II du code de commerce et l'article 223-16 du règlement général de l'Autorité des Marchés Financiers</p>
<p>REXEL Historic</p>	<p>RXL - REXEL - EUR</p> <p>REXEL : Déclaration relative au nombre total d'actions et de Thomson Reuters (08/02/2018)</p> <p>Rexel : Déclaration relative au nombre total d'actions et de droits de vote au titre de l'article L.233-8 II du Code de commerce et l'article 223-16 du Règlement général de l'Autorité des marchés financiers</p>
<p>TARKETT PROMESSES Historic</p>	<p>TKTT - TARKETT PROMESSES - EUR</p> <p>Tarkett: résultat net part du Groupe de -39 ME. Cercle Finance (08/02/2018)</p> <p>(CercleFinance.com) - Le chiffre d'affaires à périmètre et taux de change constants a progressé de 4,8 % à 2 841 ME en 2017. Les ventes sont en croissance de 3,7 % par rapport à 2016 en données publiées.</p> <p>L'EBITDA ajusté s'est élevé à 315 ME (334 ME en 2016). La marge d'EBITDA ajusté s'est établie à 11,1 % (12,2 % en 2016). ' Comme anticipé, l'EBITDA ajusté a été pénalisé par la hausse du prix des matières premières dans tous les segments (-34 ME) et l'effet défavorable des taux de change ' précise le groupe.</p> <p>Le résultat net part du Groupe s'inscrit à -39 ME. En excluant la sanction de 165 ME versée à l'Autorité de la concurrence française, le résultat net part du Groupe a augmenté de +6,5 % à 126 ME.</p> <p>Glen Morrison, Président du Directoire, a déclaré: ' Les ventes de Tarkett se sont nettement améliorées en 2017, et tous nos segments sont en croissance au cours du quatrième trimestre. Les pays de la CEI se sont renforcés de façon continue tout au long de l'année. La croissance dans le Sport s'est accélérée et le segment EMEA a continué à croître régulièrement. L'Amérique du Nord revient peu à peu en terrain positif. Comme anticipé, les actions que nous avons mises en place pour augmenter les prix de vente sont désormais visibles et devraient continuer à produire leurs effets en 2018. '</p>
<p>MGI COUTIER Historic</p>	<p>MGIC - MGI COUTIER - EUR</p> <p>MGI Coutier: dépasse le cap du milliard d'euros Cercle Finance (08/02/2018)</p> <p>(CercleFinance.com) - Le Groupe MGI Coutier réalise un chiffre d'affaires de 260,6 ME au 4ème trimestre 2017, en hausse de 6,4 % en données publiées. A périmètre et taux de change constants, la croissance s'élève à +11,1 %.</p> <p>Le chiffre d'affaires Produits et Fonctions s'inscrit à 247,0 ME, en hausse de 5,2 % sur le trimestre en données publiées avec 4 sites dans le monde qui affichent des records d'activité sur le mois de décembre.</p> <p>Sur l'exercice, MGI Coutier dépasse, comme annoncé et avec un an d'avance, le cap du milliard d'euros de chiffre d'affaires.</p> <p>Le Groupe affiche ainsi un chiffre d'affaires annuel de 1 024,2 ME en croissance de 6,3 % en données publiées. A périmètre et taux de change constants, l'activité progresse de 8,9 %.</p> <p>' Le Groupe estime que son résultat opérationnel courant devrait être égal ou légèrement supérieur en valeur à celui de 2016 (le Groupe avait annoncé qu'il serait proche en valeur de celui de 2016) ' indique la direction.</p>

OR - L'OREAL (FR) - EUR

L'Oréal: résultat net part du groupe de 3 581 ME (+15,3%).

Cercle Finance (08/02/2018)



(CercleFinance.com) - Le chiffre d'affaires du Groupe atteint 26,02 milliards d'euros au 31 décembre 2017, en croissance de + 0,7 % à données publiées. A données comparables (à structure et taux de change identiques) la croissance du chiffre d'affaires ressort à + 4,8 %.

La marge brute, à 18 664 millions d'euros, ressort à 71,7 % du chiffre d'affaires, à comparer à 71,6 % en 2016, soit une amélioration de 10 points de base.

Le résultat d'exploitation progresse de + 3,0 % à 4 676 millions d'euros, et ressort à 18,0 % du chiffre d'affaires. Hors effets de change, la croissance du résultat d'exploitation est de + 4,4%.

Le résultat net part du groupe des activités poursuivies hors éléments non récurrents s'élève à 3 749 millions d'euros, en croissance de + 2,8 % (+ 4,1 % à taux de change constants). Le Bénéfice Net Par Action, à 6,65 euros est en croissance de + 3,0 % (+ 4,3 % à taux de change constants).

Le résultat net part du groupe ressort à 3 581 millions d'euros, en hausse de 15,3 %.

' Toutes les Divisions sont en croissance, en particulier L'Oréal Luxe qui progresse de manière spectaculaire notamment en Asie. La Division Cosmétique Active passe, pour la première fois, le cap des 2 milliards d'euros de chiffre d'affaires. La progression de la Division des Produits Grand Public est ralentie par les marchés américain et français toujours difficiles, tandis que l'activité de la Division des Produits Professionnels s'est améliorée en fin d'année ' a déclaré Jean-Paul Agon, Président-Directeur Général.

SOA - SODIFRANCE - EUR

Sodifrance: chiffre d'affaires de 110,6ME en 2017

Cercle Finance (08/02/2018)



(CercleFinance.com) - Le groupe réalise un chiffre d'affaires consolidé de 110,6 millions d'euros pour l'exercice 2017, en croissance de plus de 6 %.

' Sur le périmètre Sodifrance, le chiffre d'affaires dépasse les 80 millions avec une remarquable croissance organique de 12%, tirée en particulier par de nombreux succès dans les secteurs banque et assurance ' précise le groupe.

' La dynamique des affaires est excellente du côté Sodifrance avec une très bonne visibilité permettant d'anticiper le maintien d'une forte croissance '.

' Sur la filiale Netapsys, la croissance devrait être réamorçée à partir du second semestre sous l'effet d'une nouvelle organisation, d'un renforcement commercial et d'un déploiement des processus et outils de gestion en usage dans toutes les autres entités de Sodifrance ' rajoute la direction.

BAIN - BAINS MER MONACO - EUR

BAINS DE MER MONACO : INFORMATION FINANCIÈRE 3EME TRIMESTRE

Thomson Reuters (08/02/2018)

SOCIÉTÉ DES BAINS DE MER ET DU CERCLE DES ÉTRANGERS À MONACO

Société anonyme monégasque au capital de 24 516 661EUR. Siège social : Monte-Carlo - Place du Casino, Principauté de Monaco. R.C.S. : Monaco 56 S 523 -Siren : 775 751 878. Information financière 3ème trimestre 2017/2018 (Période du 1er avril 2017 - 31 décembre 2017)Hausse du chiffre d'affaires de 6 % au 3ème trimestre 2017/2018

La Société des Bains de Mer et ses filiales enregistrent un chiffre d'affaires consolidé en hausse de 6 % au cours du troisième trimestre de l'exercice 2017/2018. Sur la période courant du 1er octobre au 31 décembre 2017, le chiffre d'affaires réalisé par le Groupe s'élève en effet à 93,9 millions d'euros contre 88,3 millions d'euros pour l'exercice précédent. La progression de 5,6 millions d'euros est la conséquence d'une amélioration des recettes dans le secteur hôtelier.

Le chiffre d'affaires du secteur jeux s'établit en effet à 48,3 millions d'euros pour le trimestre écoulé, contre 46,7 millions d'euros précédemment, soit une augmentation de 3 %. Les recettes des jeux de table progressent de 10 % sur le trimestre malgré un mois de décembre moins favorable. Le chiffre d'affaires des appareils automatiques est en recul de 1 % sur le trimestre.

Le secteur hôtelier enregistre sur le trimestre une augmentation de 14 % du chiffre d'affaires, qui s'établit à 37,1 millions d'euros contre 32,7 millions d'euros précédemment. Cette évolution favorable trouve son origine dans une meilleure activité de l'Hôtel de Paris, et dans l'activité toujours plus soutenue du Monte-Carlo Bay Hotel& Resort et du Méridien Beach Plaza.

Le secteur locatif, qui regroupe lesactivités de location de boutiques et de bureaux ainsi que les activités des résidences du Monte-Carlo Bay, du Balmoral et des nouvelles villas du Sporting, présente un chiffre d'affaires de 10 millions d'euros, stable par rapport aux réalisations du troisième trimestre de l'exercice passé. Enfin, le secteur autres activités présente un chiffre d'affaires trimestriel de 1,9 million d'euros contre 2 millions d'euros l'an passé.

Au cumul des neuf premiers mois de l'exercice, le chiffre d'affaires consolidé du Groupe s'établit à 386,8 millions d'euros contre 369,4 millions d'euros précédemment, conséquence de la hausse enregistrée sur chacun des trois trimestres. L'augmentation de 17,4 millions d'euros constatée concerne le secteur jeux pour 4,8 millions d'euros et le secteur hôtelier pour 12,2 millions d'euros.

Description générale de la situation financière et des résultats

Conformément aux prévisions établies au démarrage des deux projets majeurs - Hôtel de Paris et complexe immobilier One Monte-Carlo -, l'exercice 2017/2018 sera encore impacté par les perturbations occasionnées par la poursuite des travaux et le résultat opérationnel du Groupe S.B.M. restera fortement déficitaire. Tel que prévu, le Groupe S.B.M. ne pourra en effet pleinement profiter des investissements importants consentis qu'à la réouverture complète de l'Hôtel de Paris et à la mise en service du complexe du One Monte-Carlo.

A fin décembre 2017, du fait de l'avancement des travaux, la trésorerie nette d'endettement financier du Groupe est négative de 10,2 millions d'euros contre une trésorerie nette positive de 94 millions d'euros au 31 mars 2017.

Monaco, le 8 février 2018 www.montecarlosbm.com ISIN : MC0000031187

