

# Leleux Press Review






Monday 22/1/2018



	<p align="center"><b>BEL 20 (Belgium)</b></p> <table border="1"> <tr> <td>Last Price</td> <td><b>4159,09</b></td> <td>Minimum Price</td> <td><b>1046,07 (02/09/1992)</b></td> <td>Maximum Price</td> <td><b>4759,01 (23/05/2007)</b></td> </tr> <tr> <td>Gainers</td> <td align="center">16</td> <td>Losers</td> <td align="center">4</td> <td colspan="2"></td> </tr> <tr> <td>KBC GROUPE (BE)</td> <td>75,66 ▲ +0,79%</td> <td>UMICORE (BE)</td> <td>42,74 ▼ -0,58%</td> <td colspan="2"></td> </tr> <tr> <td>TELENET</td> <td>61,05 ▲ +0,49%</td> <td>PROXIMUS</td> <td>27,38 ▼ -0,14%</td> <td colspan="2"></td> </tr> <tr> <td>ACKERMANS-VAN HAAREN</td> <td>152,00 ▲ +0,39%</td> <td>ENGIE</td> <td>14,42 ▼ -0,10%</td> <td colspan="2"></td> </tr> </table>	Last Price	<b>4159,09</b>	Minimum Price	<b>1046,07 (02/09/1992)</b>	Maximum Price	<b>4759,01 (23/05/2007)</b>	Gainers	16	Losers	4			KBC GROUPE (BE)	75,66 ▲ +0,79%	UMICORE (BE)	42,74 ▼ -0,58%			TELENET	61,05 ▲ +0,49%	PROXIMUS	27,38 ▼ -0,14%			ACKERMANS-VAN HAAREN	152,00 ▲ +0,39%	ENGIE	14,42 ▼ -0,10%		
Last Price	<b>4159,09</b>	Minimum Price	<b>1046,07 (02/09/1992)</b>	Maximum Price	<b>4759,01 (23/05/2007)</b>																										
Gainers	16	Losers	4																												
KBC GROUPE (BE)	75,66 ▲ +0,79%	UMICORE (BE)	42,74 ▼ -0,58%																												
TELENET	61,05 ▲ +0,49%	PROXIMUS	27,38 ▼ -0,14%																												
ACKERMANS-VAN HAAREN	152,00 ▲ +0,39%	ENGIE	14,42 ▼ -0,10%																												
	<p align="center"><b>CAC 40 (France)</b></p> <table border="1"> <tr> <td>Last Price</td> <td><b>5526,51</b></td> <td>Minimum Price</td> <td><b>2693,21 (23/09/2011)</b></td> <td>Maximum Price</td> <td><b>7347,94 (21/10/2009)</b></td> </tr> <tr> <td>Gainers</td> <td align="center">31</td> <td>Losers</td> <td align="center">9</td> <td colspan="2"></td> </tr> <tr> <td>LVMH</td> <td>240,95 ▲ +0,92%</td> <td>AIR LIQUIDE (FR)</td> <td>109,00 ▼ -0,72%</td> <td colspan="2"></td> </tr> <tr> <td>PEUGEOT SA</td> <td>18,47 ▲ +0,84%</td> <td>PERNOD RICARD</td> <td>130,00 ▼ -0,72%</td> <td colspan="2"></td> </tr> <tr> <td>ATOS ORIGIN (FR)</td> <td>128,35 ▲ +0,82%</td> <td>TOTAL (FR)</td> <td>47,29 ▼ -0,61%</td> <td colspan="2"></td> </tr> </table>	Last Price	<b>5526,51</b>	Minimum Price	<b>2693,21 (23/09/2011)</b>	Maximum Price	<b>7347,94 (21/10/2009)</b>	Gainers	31	Losers	9			LVMH	240,95 ▲ +0,92%	AIR LIQUIDE (FR)	109,00 ▼ -0,72%			PEUGEOT SA	18,47 ▲ +0,84%	PERNOD RICARD	130,00 ▼ -0,72%			ATOS ORIGIN (FR)	128,35 ▲ +0,82%	TOTAL (FR)	47,29 ▼ -0,61%		
Last Price	<b>5526,51</b>	Minimum Price	<b>2693,21 (23/09/2011)</b>	Maximum Price	<b>7347,94 (21/10/2009)</b>																										
Gainers	31	Losers	9																												
LVMH	240,95 ▲ +0,92%	AIR LIQUIDE (FR)	109,00 ▼ -0,72%																												
PEUGEOT SA	18,47 ▲ +0,84%	PERNOD RICARD	130,00 ▼ -0,72%																												
ATOS ORIGIN (FR)	128,35 ▲ +0,82%	TOTAL (FR)	47,29 ▼ -0,61%																												
	<p align="center"><b>AEX (The Netherlands)</b></p> <table border="1"> <tr> <td>Last Price</td> <td><b>569,30</b></td> <td>Minimum Price</td> <td><b>194,99 (09/03/2009)</b></td> <td>Maximum Price</td> <td><b>806,41 (21/10/2009)</b></td> </tr> <tr> <td>Gainers</td> <td align="center">17</td> <td>Losers</td> <td align="center">8</td> <td colspan="2"></td> </tr> <tr> <td>AHOLD DELHAIZE</td> <td>18,82 ▲ +0,92%</td> <td>BOSKALIS WESTMIN</td> <td>31,56 ▼ -0,91%</td> <td colspan="2"></td> </tr> <tr> <td>ARCELORMITTAL SA (NL)</td> <td>30,10 ▲ +0,80%</td> <td>ROYAL DUTCH SHELL A</td> <td>28,52 ▼ -0,48%</td> <td colspan="2"></td> </tr> <tr> <td>RANDSTAD (NL)</td> <td>56,02 ▲ +0,75%</td> <td>AEGON NV (NL)</td> <td>5,68 ▼ -0,42%</td> <td colspan="2"></td> </tr> </table>	Last Price	<b>569,30</b>	Minimum Price	<b>194,99 (09/03/2009)</b>	Maximum Price	<b>806,41 (21/10/2009)</b>	Gainers	17	Losers	8			AHOLD DELHAIZE	18,82 ▲ +0,92%	BOSKALIS WESTMIN	31,56 ▼ -0,91%			ARCELORMITTAL SA (NL)	30,10 ▲ +0,80%	ROYAL DUTCH SHELL A	28,52 ▼ -0,48%			RANDSTAD (NL)	56,02 ▲ +0,75%	AEGON NV (NL)	5,68 ▼ -0,42%		
Last Price	<b>569,30</b>	Minimum Price	<b>194,99 (09/03/2009)</b>	Maximum Price	<b>806,41 (21/10/2009)</b>																										
Gainers	17	Losers	8																												
AHOLD DELHAIZE	18,82 ▲ +0,92%	BOSKALIS WESTMIN	31,56 ▼ -0,91%																												
ARCELORMITTAL SA (NL)	30,10 ▲ +0,80%	ROYAL DUTCH SHELL A	28,52 ▼ -0,48%																												
RANDSTAD (NL)	56,02 ▲ +0,75%	AEGON NV (NL)	5,68 ▼ -0,42%																												
	<p align="center"><b>DAX (Germany)</b></p> <table border="1"> <tr> <td>Last Price</td> <td><b>13434,45</b></td> <td>Minimum Price</td> <td><b>7292,03 (26/11/2012)</b></td> <td>Maximum Price</td> <td><b>13478,86 (03/11/2017)</b></td> </tr> <tr> <td>Gainers</td> <td align="center">26</td> <td>Losers</td> <td align="center">4</td> <td colspan="2"></td> </tr> <tr> <td>HENKEL KGAA (DE)</td> <td>113,65 ▲ +0,93%</td> <td>LINDE AG - TENDER</td> <td>204,10 ▼ -0,87%</td> <td colspan="2"></td> </tr> <tr> <td>VONOVIA SE</td> <td>41,55 ▲ +0,89%</td> <td>MERCK (DE)</td> <td>89,66 ▼ -0,51%</td> <td colspan="2"></td> </tr> <tr> <td>DAIMLER AG (DE)</td> <td>75,01 ▲ +0,65%</td> <td>HEIDELBERGER ZEMENT</td> <td>92,56 ▼ -0,34%</td> <td colspan="2"></td> </tr> </table>	Last Price	<b>13434,45</b>	Minimum Price	<b>7292,03 (26/11/2012)</b>	Maximum Price	<b>13478,86 (03/11/2017)</b>	Gainers	26	Losers	4			HENKEL KGAA (DE)	113,65 ▲ +0,93%	LINDE AG - TENDER	204,10 ▼ -0,87%			VONOVIA SE	41,55 ▲ +0,89%	MERCK (DE)	89,66 ▼ -0,51%			DAIMLER AG (DE)	75,01 ▲ +0,65%	HEIDELBERGER ZEMENT	92,56 ▼ -0,34%		
Last Price	<b>13434,45</b>	Minimum Price	<b>7292,03 (26/11/2012)</b>	Maximum Price	<b>13478,86 (03/11/2017)</b>																										
Gainers	26	Losers	4																												
HENKEL KGAA (DE)	113,65 ▲ +0,93%	LINDE AG - TENDER	204,10 ▼ -0,87%																												
VONOVIA SE	41,55 ▲ +0,89%	MERCK (DE)	89,66 ▼ -0,51%																												
DAIMLER AG (DE)	75,01 ▲ +0,65%	HEIDELBERGER ZEMENT	92,56 ▼ -0,34%																												
	<p align="center"><b>FTSE 100 (United Kingdom)</b></p> <table border="1"> <tr> <td>Last Price</td> <td><b>7730,79</b></td> <td>Minimum Price</td> <td><b>3277,50 (12/03/2003)</b></td> <td>Maximum Price</td> <td><b>53548,10 (16/11/2009)</b></td> </tr> <tr> <td>Gainers</td> <td align="center">71</td> <td>Losers</td> <td align="center">28</td> <td colspan="2"></td> </tr> <tr> <td>INTERTEK GROUP</td> <td>52,74 ▲ +0,95%</td> <td>TESCO ORD 5P</td> <td>2,08 ▼ -0,90%</td> <td colspan="2"></td> </tr> <tr> <td>SCOT MORTGAGE</td> <td>4,70 ▲ +0,90%</td> <td>INFORMA ORD 0.1P</td> <td>7,04 ▼ -0,89%</td> <td colspan="2"></td> </tr> <tr> <td>SMITH &amp; NEPHEW PLC O</td> <td>12,42 ▲ +0,89%</td> <td>3I GRP. ORD 73 19/22</td> <td>9,34 ▼ -0,78%</td> <td colspan="2"></td> </tr> </table>	Last Price	<b>7730,79</b>	Minimum Price	<b>3277,50 (12/03/2003)</b>	Maximum Price	<b>53548,10 (16/11/2009)</b>	Gainers	71	Losers	28			INTERTEK GROUP	52,74 ▲ +0,95%	TESCO ORD 5P	2,08 ▼ -0,90%			SCOT MORTGAGE	4,70 ▲ +0,90%	INFORMA ORD 0.1P	7,04 ▼ -0,89%			SMITH & NEPHEW PLC O	12,42 ▲ +0,89%	3I GRP. ORD 73 19/22	9,34 ▼ -0,78%		
Last Price	<b>7730,79</b>	Minimum Price	<b>3277,50 (12/03/2003)</b>	Maximum Price	<b>53548,10 (16/11/2009)</b>																										
Gainers	71	Losers	28																												
INTERTEK GROUP	52,74 ▲ +0,95%	TESCO ORD 5P	2,08 ▼ -0,90%																												
SCOT MORTGAGE	4,70 ▲ +0,90%	INFORMA ORD 0.1P	7,04 ▼ -0,89%																												
SMITH & NEPHEW PLC O	12,42 ▲ +0,89%	3I GRP. ORD 73 19/22	9,34 ▼ -0,78%																												
	<p align="center"><b>MIB 30 (Italy)</b></p> <table border="1"> <tr> <td>Last Price</td> <td><b>23749,22</b></td> <td>Minimum Price</td> <td><b>12320,50 (24/07/2012)</b></td> <td>Maximum Price</td> <td><b>48766,00 (05/04/2001)</b></td> </tr> <tr> <td>Gainers</td> <td align="center">29</td> <td>Losers</td> <td align="center">10</td> <td colspan="2"></td> </tr> <tr> <td>A2A SPA</td> <td>1,58 ▲ +0,89%</td> <td>BANCO BPM</td> <td>2,82 ▼ -0,98%</td> <td colspan="2"></td> </tr> <tr> <td>CAMPARI</td> <td>6,30 ▲ +0,88%</td> <td>SAIPEM</td> <td>4,02 ▼ -0,98%</td> <td colspan="2"></td> </tr> <tr> <td>TENARIS</td> <td>14,24 ▲ +0,77%</td> <td>ENI (IT)</td> <td>14,83 ▼ -0,80%</td> <td colspan="2"></td> </tr> </table>	Last Price	<b>23749,22</b>	Minimum Price	<b>12320,50 (24/07/2012)</b>	Maximum Price	<b>48766,00 (05/04/2001)</b>	Gainers	29	Losers	10			A2A SPA	1,58 ▲ +0,89%	BANCO BPM	2,82 ▼ -0,98%			CAMPARI	6,30 ▲ +0,88%	SAIPEM	4,02 ▼ -0,98%			TENARIS	14,24 ▲ +0,77%	ENI (IT)	14,83 ▼ -0,80%		
Last Price	<b>23749,22</b>	Minimum Price	<b>12320,50 (24/07/2012)</b>	Maximum Price	<b>48766,00 (05/04/2001)</b>																										
Gainers	29	Losers	10																												
A2A SPA	1,58 ▲ +0,89%	BANCO BPM	2,82 ▼ -0,98%																												
CAMPARI	6,30 ▲ +0,88%	SAIPEM	4,02 ▼ -0,98%																												
TENARIS	14,24 ▲ +0,77%	ENI (IT)	14,83 ▼ -0,80%																												
	<p align="center"><b>IBEX 35 (Spain)</b></p> <table border="1"> <tr> <td>Last Price</td> <td><b>10479,50</b></td> <td>Minimum Price</td> <td><b>5266,90 (10/10/2002)</b></td> <td>Maximum Price</td> <td><b>15945,70 (08/11/2007)</b></td> </tr> <tr> <td>Gainers</td> <td align="center">25</td> <td>Losers</td> <td align="center">9</td> <td colspan="2"></td> </tr> <tr> <td>BANKINTER</td> <td>8,64 ▲ +0,93%</td> <td>GAS NATURAL (ES)</td> <td>20,37 ▼ -0,92%</td> <td colspan="2"></td> </tr> <tr> <td>AENA SA</td> <td>177,10 ▲ +0,88%</td> <td>ENAGAS (ES)</td> <td>23,52 ▼ -0,75%</td> <td colspan="2"></td> </tr> <tr> <td>SOL MELIA</td> <td>11,85 ▲ +0,85%</td> <td>INMOBIL COLONIAL</td> <td>8,49 ▼ -0,70%</td> <td colspan="2"></td> </tr> </table>	Last Price	<b>10479,50</b>	Minimum Price	<b>5266,90 (10/10/2002)</b>	Maximum Price	<b>15945,70 (08/11/2007)</b>	Gainers	25	Losers	9			BANKINTER	8,64 ▲ +0,93%	GAS NATURAL (ES)	20,37 ▼ -0,92%			AENA SA	177,10 ▲ +0,88%	ENAGAS (ES)	23,52 ▼ -0,75%			SOL MELIA	11,85 ▲ +0,85%	INMOBIL COLONIAL	8,49 ▼ -0,70%		
Last Price	<b>10479,50</b>	Minimum Price	<b>5266,90 (10/10/2002)</b>	Maximum Price	<b>15945,70 (08/11/2007)</b>																										
Gainers	25	Losers	9																												
BANKINTER	8,64 ▲ +0,93%	GAS NATURAL (ES)	20,37 ▼ -0,92%																												
AENA SA	177,10 ▲ +0,88%	ENAGAS (ES)	23,52 ▼ -0,75%																												
SOL MELIA	11,85 ▲ +0,85%	INMOBIL COLONIAL	8,49 ▼ -0,70%																												
	<p align="center"><b>Dow Jones Industries Average (United States)</b></p> <table border="1"> <tr> <td>Last Price</td> <td><b>26071,72</b></td> <td>Minimum Price</td> <td><b>6626,94 (06/03/2009)</b></td> <td>Maximum Price</td> <td><b>26153,42 (18/01/2018)</b></td> </tr> <tr> <td>Gainers</td> <td align="center">17</td> <td>Losers</td> <td align="center">13</td> <td colspan="2"></td> </tr> <tr> <td>PROCTER &amp; GAMBLE</td> <td>91,07 ▲ +0,98%</td> <td>BOEING CY (US)</td> <td>337,73 ▼ -0,71%</td> <td colspan="2"></td> </tr> <tr> <td>UNITED TECHNOLOGY</td> <td>135,90 ▲ +0,95%</td> <td>APPLE INC</td> <td>178,46 ▼ -0,44%</td> <td colspan="2"></td> </tr> <tr> <td>CATERPILLAR (US)</td> <td>170,41 ▲ +0,93%</td> <td>VISA INC</td> <td>122,70 ▼ -0,33%</td> <td colspan="2"></td> </tr> </table>	Last Price	<b>26071,72</b>	Minimum Price	<b>6626,94 (06/03/2009)</b>	Maximum Price	<b>26153,42 (18/01/2018)</b>	Gainers	17	Losers	13			PROCTER & GAMBLE	91,07 ▲ +0,98%	BOEING CY (US)	337,73 ▼ -0,71%			UNITED TECHNOLOGY	135,90 ▲ +0,95%	APPLE INC	178,46 ▼ -0,44%			CATERPILLAR (US)	170,41 ▲ +0,93%	VISA INC	122,70 ▼ -0,33%		
Last Price	<b>26071,72</b>	Minimum Price	<b>6626,94 (06/03/2009)</b>	Maximum Price	<b>26153,42 (18/01/2018)</b>																										
Gainers	17	Losers	13																												
PROCTER & GAMBLE	91,07 ▲ +0,98%	BOEING CY (US)	337,73 ▼ -0,71%																												
UNITED TECHNOLOGY	135,90 ▲ +0,95%	APPLE INC	178,46 ▼ -0,44%																												
CATERPILLAR (US)	170,41 ▲ +0,93%	VISA INC	122,70 ▼ -0,33%																												

# Leleux Press Review

Monday 22/1/2018

 <p>AMERICAN EXPRESS (US) Historic</p>	<p><b>AXP - AMERICAN EXPRESS (US) - USD</b></p> <p><b>American Express: bat le consensus au 4e trimestre</b> <span style="float: right;"><b>Cercle Finance (19/01/2018)</b></span></p> <p>(CercleFinance.com) - American Express a dévoilé une perte nette de 1,41 dollar par action au titre du dernier trimestre 2017, sous l'effet de la réforme fiscale sans laquelle il a engrangé un BPA de 1,58 dollar, soit quatre cent de plus que le consensus de marché.</p> <p>'Le groupe va suspendre pour six mois ses rachats d'actions du fait de la réforme fiscale américaine', note toutefois Aurel BGC, soulignant qu'il 'voit son bilan et ses ratios de solvabilité se dégrader' et 'va devoir améliorer ses fonds propres'.</p> <p>Affichant un BPA (ajusté de la réforme fiscale) de 5,87 dollars sur l'ensemble de 2017, en ligne avec sa dernière fourchette cible qui allait de 5,80 et 5,90 dollars, American Express déclare viser entre 6,90 et 7,30 dollars pour l'année 2018.</p>
 <p>CLARANOVA Historic</p>	<p><b>CLA - CLARANOVA - EUR</b></p> <p><b>Claranova: participation à un événement à Francfort</b> <span style="float: right;"><b>Cercle Finance (19/01/2018)</b></span></p> <p>(CercleFinance.com) - Claranova a annoncé hier après Bourse sa participation au Frankfurt European Midcap Event qui aura lieu le 6 février 2018.</p> <p>Cette onzième édition regroupera plus de 50 sociétés cotées européennes et 100 investisseurs institutionnels afin de faciliter leur rencontre, et d'accompagner l'ensemble des capitalisations boursières dans leur développement en assurant leur promotion auprès des gérants de fonds.</p> <p>A cette occasion, Sébastien Martin, directeur financier, rencontrera les investisseurs afin de leur présenter l'actualité de Claranova et ses perspectives de développement.</p>
 <p>SOCIETE GENERALE (FR) Historic</p>	<p><b>GLE - SOCIETE GENERALE (FR) - EUR</b></p> <p><b>Société Générale: The Capital Group dépasse les 5% des DDV</b> <span style="float: right;"><b>Cercle Finance (19/01/2018)</b></span></p> <p>(CercleFinance.com) - The Capital Group Companies a déclaré à l'AMF avoir franchi en hausse, le 17 janvier 2018, le seuil de 5% des droits de vote de la Société Générale et détenir 5,51% du capital et 5,05% des droits de vote du groupe bancaire.</p> <p>Ce franchissement de seuil résulte d'une acquisition d'actions Société Générale sur le marché.</p>
 <p>NESTLE (CH) Historic</p>	<p><b>NESN - NESTLE (CH) - CHF</b></p> <p><b>Nestlé: plus d'administrateurs indépendants au conseil</b> <span style="float: right;"><b>Cercle Finance (19/01/2018)</b></span></p> <p>(CercleFinance.com) - L'AG des actionnaires de Nestlé qui se tiendra le 12 avril prochain se verra proposer de nommer au conseil d'administration trois administrateurs indépendants. Ce qui porterait l'effectif de ces derniers à 12, sur un total de 14 sièges.</p> <p>En effet, Andreas Koopmann, Steven Hoch et Naïna Lal Kidwai ne se représenteront pas à leur succession. A leur place, le géant agroalimentaire suisse propose de faire entrer Pablo Isla, PDG d'Inditex ; Kasper Rorsted, PDG d'Adidas ; et enfin Kimberly Ross, ex-PDG de Baker Hughes.</p> <p>Il sera proposé de reconduire les autres membres du conseil, ainsi que le président Paul Bulcke. In fine, sur les 14 membres du conseil, 12 devraient ainsi être indépendants, sachant que sept de ces derniers sont arrivés ces trois dernières années.</p> <p>'Le processus de sélection rigoureux des administrateurs de Nestlé continue de doter le conseil d'un bon mélange de capacités, de perspectives et d'expériences. C'est la composition appropriée du conseil pour soutenir l'exécution de la stratégie de l'entreprise visant à assurer une croissance à long terme et une création de valeur durable pour les actionnaires', a déclaré Henri de Castries, administrateur principal et président le comité de nomination de Nestlé.</p>
 <p>CONTINENTAL (DE) Historic</p>	<p><b>CON - CONTINENTAL (DE) - EUR</b></p> <p><b>Continental: vers une mise en Bourse d'activités?</b> <span style="float: right;"><b>Cercle Finance (19/01/2018)</b></span></p> <p>(CercleFinance.com) - Continental pourrait mettre en Bourse ses activités caoutchouc et propulsion (powertrain) avant la fin de l'année, tout en conservant des participations majoritaires dans ces activités, d'après Bryan Garnier qui cite le mensuel allemand Manager Magazin.</p> <p>Le broker rapporte aussi que l'équipementier automobile basé à Hanovre 'conserverait le contrôle intégral de la combinaison des unités châssis-sécurité et intérieur, ainsi que des services liés au véhicule autonome'.</p> <p>A l'appui de ces rumeurs, Bryan Garnier rappelle des commentaires récents, confirmés par le directeur général (CEO) au Consumer Electronic Show, à propos d'une 'possible révision structurelle pour mieux adapter le groupe aux grandes tendances'.</p>

# Leleux Press Review

Monday 22/1/2018

## IGE - IGE + XAO - EUR

### IGE+XAO : Bilan semestriel du contrat de liquidité contracté

Thomson Reuters (19/01/2018)

IGE+XAO Société Anonyme au capital de 5 497 030 euros Siège social : 16 Boulevard Déodat de Séverac 31770 COLOMIERS 338 514 987 RCS Toulouse SIRET : 338 514 987 000 76 - N° TVA intracommunautaire : FR 783.385.149.87

Information réglementée

Bilan semestriel du contrat de liquidité contracté avec PORTZAMPARC Société de Bourse

Toulouse, le 19 janvier 2018

Au titre du contrat de liquidité confié par la société IGE+XAO à PORTZAMPARC Société de Bourse, à la date du 31 décembre 2017, les moyens suivants figuraient au compte de liquidité : 2 012 titres IGE+XAO, Espèces : 192 655,45 euros

Il est rappelé que lors de la mise en oeuvre, les moyens suivants figuraient au compte de liquidité :

2 500 titres IGE+XAO 49 250 euros (Apport complémentaire de 50 000,00 euros le 14/10/2008)

A PROPOS DU GROUPE IGE+XAO Depuis plus de 31 ans, le Groupe IGE+XAO conçoit, produit, commercialise et assure la maintenance d'une gamme de logiciels de Conception Assistée par Ordinateur (CAO), de gestion du cycle de vie 'Product Lifecycle Management' (PLM) et de simulation dédiée à l'électricité. Ces logiciels ont été élaborés pour aider les industriels à concevoir et à maintenir la partie électrique de tout type d'installation. Ce type de CAO/PLM/Simulation est appelé 'CAO/PLM/Simulation Electrique'. Depuis mi-2014, avec le rachat de la société Prosys, IGE+XAO propose une offre complète pour la simulation fonctionnelle des installations électriques. IGE+XAO représente 390 personnes dans le monde réparties sur 33 sites et dans 22 pays ainsi que plus de 88 600 licences diffusées dans le monde. IGE+XAO est une référence dans son domaine. Pour tout complément d'information : <http://www.ige-xao.com>

CONTACTS IGE+XAO IGE+XAO, 16 boulevard Deodat de Severac - CS 90 312 - 31 773 COLOMIERS CEDEX  
Téléphone: +33 (0)5 62 74 36 36 - Fax : +33 (0)5 62 74 36 37 Site Web: [www.ige-xao.com](http://www.ige-xao.com) Les titres d'IGE+XAO sont cotés sur Euronext Paris - Compartiment C-Indice CAC Mid & Small® - ISIN FR 000030827 Relations Investisseurs : Alain Di Crescenzo (Président Directeur Général) : +33 (0)5 62 74 36 36 Relation presse : Rozenn Destouches : +33 (0) 5 62 74 36 02



## IBM - IBM (US) - USD

### IBM: le chiffre d'affaires repart à la hausse

Cercle Finance (19/01/2018)

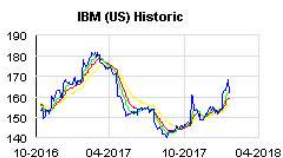
(CercleFinance.com) - 6 ans ! Il aura fallu attendre 6 ans pour qu'IBM annonce une hausse de ses revenus trimestriels. Le géant américain de l'informatique a enregistré au titre du quatrième trimestre de son exercice un chiffre d'affaires de 22,54 milliards de dollars, soit une croissance de 3,6% par rapport à la même période l'an passé.

Les analystes anticipaient pour leur part des ventes de 22,06 milliards.

IBM a notamment vu les revenus de sa division 'Cloud' grimper de 27% à 5,5 milliards de dollars et a dégagé un bénéfice par action (BPA) ajusté de 5,18 dollars, soit 1 cent de plus que l'estimation du consensus.

En intégrant les éléments exceptionnels, IBM a accusé une perte de 1,05 milliard de dollars, soit 1,14 dollar par action, à comparer à un bénéfice de 4,5 milliards représentant 4,72 dollars par action au quatrième trimestre de 2016. Celle-ci s'explique par une charge exceptionnelle de 5,5 milliards de dollars liée à la réforme fiscale, induisant un taux d'imposition de 124% sur le trimestre et de 49% sur 2017, a précisé Aurel BGC.

Le groupe table sur une stabilisation de son chiffre d'affaires en 2018.



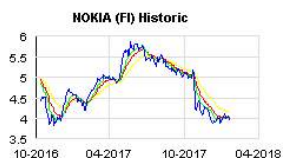
## NOKIA - NOKIA (FI) - EUR

### Nokia: apportera la 5G à NTT Docomo vers 2020

Cercle Finance (19/01/2018)

(CercleFinance.com) - Nokia annonce ce vendredi avoir signé un accord avec NTT Docomo, le premier opérateur mobile japonais, pour lui fournir des produits 5G, et avoir un service 5G opérationnel à horizon 2020.

L'équipementier télécoms finlandais déclare travailler dur depuis plusieurs mois pour commencer les préparations au lancement de ce service de NTT Docomo et assurer une évolution en douceur depuis la 4G/LTE.



## HSBA - HSBC HOLDING PLC (UK) - GBP

### HSBC: accord avec le DoJ sur le dossier des changes

Cercle Finance (19/01/2018)

(CercleFinance.com) - HSBC annonce un accord avec le Département de la Justice américain (DoJ) par lequel la banque britannique lui versera 101,5 millions de dollars pour régler une enquête concernant ses activités sur les marchés de changes en 2010 et 2011.

L'accord comprend une réduction de 15% du montant de l'amende, en reconnaissance de la coopération de HSBC durant l'enquête. Les paiements ont déjà été pleinement intégrés dans les comptes de 2016 et du premier semestre 2017.

Cet accord suit des règlements similaires liés aux activités de courtage de changes du groupe avec la Financial Conduct Authority britannique, la Commodity Futures Trading Commission américaine et la Réserve fédérale.



## UNA - UNILEVER NV CVA - EUR

### Unilever: n'aurait plus de visées sur Halo Top

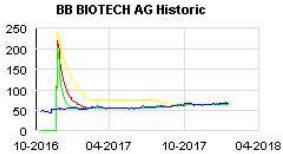



Cercle Finance (19/01/2018)

(CercleFinance.com) - Selon le quotidien américain The New York Post (NY Post), Unilever a bien failli racheter les crèmes glacées américaines Halo Top. Puis il a brusquement changé d'avis et il n'en serait plus question aujourd'hui. Montant envisagé : près de deux milliards de dollars.

Et pourtant, le géant néerlandais des produits de grande consommation, qui détient les marques Ben & Jerry's et Breyers, était sur le point de terminer les vérifications préalables à l'opération ('due diligence'). Puis il aurait 'soudainement tourné les talons', croit savoir le NY Post, sans qu'on sache pourquoi.

Marque de niche, Halo Top est positionnée sur les glaces riches en protéines, mais pauvres en calories grâce notamment au remplacement du sucre par le stevia. Sa croissance est forte et en septembre, Halo Top revendiquait, dans les magasins américains, des ventes plus élevées en volume que celles de Ben & Jerry's ou de Haagen-Dazs (Nestlé).



 <p><b>BB BIOTECH AG Historic</b></p>	<p><b>BION - BB BIOTECH AG - CHF</b></p> <p><b>BB Biotech: bonne année 2017, dividende relevé de 20%</b> <span style="float: right;"><b>Cercle Finance (19/01/2018)</b></span></p> <p>(CercleFinance.com) - L'action BB Biotech prenait 1,2% à la Bourse de Zurich où l'indice SMI ne gagne que 0,3% après que le holding spécialisé dans les biotechs a publié ses résultats 2017 provisoires. Le portefeuille s'est bien comporté l'an dernier et le dividende sera relevé de 20%, à 3,75 francs suisses.</p> <p>BB Biotech gère un portefeuille de participations au capital d'une trentaine de sociétés biotechnologiques cotées, principalement américaines et centrées sur l'oncologie et les maladies orphelines. Ses principales lignes : Ionis Pharmaceuticals, Celgene, Incyte ou Neurocrine Biosciences. En 2017, la valeur de son portefeuille a augmenté de 12,5% en euro, de 23,4% en francs suisses et de 29,2% en dollars. Notons que le Nasdaq Biotechnology Index a pris plus de 20% en un an.</p> <p>Le résultat net de 2017 s'annonce donc à 688 millions de francs suisse, à comparer avec une perte de 802 millions en 2016.</p> <p>En conséquence, et conformément à sa politique de servir un rendement de 5% l'an, BB Biotech relève de 2,75 à 3,30 francs suisses le montant du dividende qui sera proposé à l'assemblée générale.</p> <p>La direction estime enfin que l'année 2018 s'annonce prometteuse en termes d'approbations réglementaires de candidats-médicaments.</p> <p>Les résultats définitifs sont attendus le 16 février prochain.</p>
 <p><b>GFI INFORMATIQUE Historic</b></p>	<p><b>GFI - GFI INFORMATIQUE - EUR</b></p> <p><b>Gfi Informatique: partenariat avec Cybelius</b> <span style="float: right;"><b>Cercle Finance (19/01/2018)</b></span></p> <p>(CercleFinance.com) - Gfi Informatique a annoncé ce vendredi avoir scellé un partenariat avec Cybelius, première société française spécialisée en cybersécurité industrielle.</p> <p>Celui-ci marque une étape décisive dans la sécurisation des systèmes d'information IT et OT.</p> <p>Dans le cadre de cet accord, les 2 groupes pourront bénéficier de la complémentarité de leurs solutions et savoir-faire pour mieux prévenir, détecter et réagir aux attaques dans un contexte où les données informatiques sont de plus en plus sensibles et le bon fonctionnement des sites industriels menacé.</p> <p>Cette collaboration IT/OT inscrit Cybelius et la branche software de Gfi Informatique dans une démarche commune, en proposant une offre complète 100% française et interopérable.</p>
 <p><b>AXA (FR) Historic</b></p>	<p><b>CS - AXA (FR) - EUR</b></p> <p><b>AXA: BlackRock repasse sous les 5% du capital</b> <span style="float: right;"><b>Cercle Finance (19/01/2018)</b></span></p> <p>(CercleFinance.com) - Agissant pour le compte de clients et de fonds dont elle assure la gestion, BlackRock Inc. a déclaré avoir franchi en baisse avant-hier le seuil des 5% du capital d'AXA et en détenir, pour le compte desdits clients et fonds, 120.088.560 actions représentant autant de droits de vote, soit 4,95% du capital et 4,2% des droits de vote de l'assureur. Ce franchissement de seuil résulte d'une cession d'actions AXA hors marché ainsi que d'une diminution du nombre d'actions AXA détenues à titre de collatéral.</p>
 <p><b>ASTRAZENECA (UK) Historic</b></p>	<p><b>AZN - ASTRAZENECA (UK) - GBP</b></p> <p><b>AstraZeneca: deux autorisations au Japon</b> <span style="float: right;"><b>Cercle Finance (19/01/2018)</b></span></p> <p>(CercleFinance.com) - Le laboratoire pharmaceutique britannique AstraZeneca annonce que le Lynparza -médicament commercialisé en collaboration avec l'américain Merck- a reçu l'approbation pour un traitement du cancer ovarien avancé au Japon.</p> <p>Plus précisément, le médicament pourra être utilisé comme thérapie de maintenance pour les patients avec cancer ovarien en rechute sensible au platine, ayant répondu à leur dernière chimiothérapie à base de platine.</p> <p>Par ailleurs, il a reçu l'autorisation au Japon pour son Fasena comme traitement complémentaire à l'asthme bronchitique chez les patients continuant à subir des exacerbations malgré un traitement aux corticostéroïdes inhalés ou d'autres contrôles.</p>
 <p><b>EASYJET PLC ORD 27 27P Historic</b></p>	<p><b>EZJ - EASYJET PLC ORD 27 27P - GBP</b></p> <p><b>easyJet: bien orienté sur un relèvement de broker</b> <span style="float: right;"><b>Cercle Finance (19/01/2018)</b></span></p> <p>(CercleFinance.com) - easyJet grimpe de 3% à Londres, soutenu par Morgan Stanley qui relève sa recommandation sur le titre de la compagnie low cost britannique de 'pondérer en ligne' à 'surpondérer', avec un objectif de cours rehaussé de 1490 à 1725 pence.</p> <p>Dans le cadre d'une note sur les acteurs européens du transport aérien, le broker affiche une préférence pour les compagnies à bas coûts, avec un conseil 'surpondérer' sur Ryanair, et des positions 'pondérer en ligne' sur Air France-KLM, IAG et Lufthansa.</p> <p>'Des prix du pétrole élevés et des pressions de capacités variées changent le paysage de la dynamique de profits pour les compagnies aériennes européennes en 2018 par rapport à 2017', estime l'intermédiaire financier.</p>
 <p><b>ESSILOR INTL (FR) Historic</b></p>	<p><b>EI - ESSILOR INTL (FR) - EUR</b></p> <p><b>Essilor: BlackRock dépasse les 5% du capital</b> <span style="float: right;"><b>Cercle Finance (19/01/2018)</b></span></p> <p>(CercleFinance.com) - BlackRock, agissant pour le compte de clients et de fonds dont elle assure la gestion, a déclaré à l'AMF avoir franchi en baisse, le 17 janvier 2018, le seuil de 5% du capital d'Essilor et détenir, pour le compte desdits clients et fonds, 4,98% du capital et 4,15% des droits de vote du fournisseur de verres optiques.</p> <p>Ce franchissement de seuil résulte d'une diminution du nombre d'actions Essilor détenues à titre de collatéral.</p>



# Leleux Press Review

Monday 22/1/2018



	<p><b>FNAC - FNAC DARTY - EUR</b></p> <p><b>Fnac Darty: Société Générale a accru sa participation</b> <span style="float: right;"><b>Cercle Finance (19/01/2018)</b></span></p> <p>(CercleFinance.com) - Société Générale a déclaré avoir franchi en hausse avant-hier les seuils des 5 et 10% du capital et des droits de vote de Fnac Darty et en détenir 3.077.454 actions représentant autant de droits de vote, soit 11,54% du capital et des droits de vote du distributeur.</p> <p>Ces franchissements résultent d'une série d'opérations au titre desquelles la Société Générale a in fine constitué une position longue sur un contrat forward portant sur des actions Fnac Darty.</p>
	<p><b>UG - PEUGEOT SA - EUR</b></p> <p><b>Peugeot: avis favorable du CEE au DEAC 2018</b> <span style="float: right;"><b>Cercle Finance (19/01/2018)</b></span></p> <p>(CercleFinance.com) - Le Groupe PSA annonce que son Comité Central d'Entreprise a rendu un avis favorable sur le Dispositif d'Adéquation des Emplois et des Compétences (DAEC) 2018, cinq organisations syndicales sur six, représentant 80% des salariés, ayant signé cet accord.</p> <p>Dans la continuité de celui de 2017 qui s'achèvera le 31 janvier prochain, le DAEC 2018 repose sur les dispositions prévues lors de la signature du Nouvel Elan pour la Croissance en juillet 2016, et tient compte des évolutions législatives intervenues récemment.</p> <p>Les engagements du constructeur automobile en France pour 2018 comprennent notamment plus de 1.300 recrutements en contrat à durée indéterminée, dont 400 en production pour accompagner le succès commercial des nouveaux modèles.</p>
	<p><b>EOAN - E.ON SE (DE) - EUR</b></p> <p><b>E.ON: choisit Corinex pour un projet de réseau intelligent</b> <span style="float: right;"><b>Cercle Finance (19/01/2018)</b></span></p> <p>(CercleFinance.com) - Après des essais à grande échelle, E.ON annonce avoir choisi la solution du canadien Corinex comme technologie clé d'une infrastructure de communication de comptage intelligent dont le lancement devrait durer deux ans.</p> <p>Le groupe énergétique allemand explique que les solutions haut-débit deviennent nécessaires face aux nouveaux défis de son secteur, comme l'adoption massive des véhicules électriques et la transition vers les sources d'énergies renouvelables.</p>
	<p><b>AXY - ALTERRA POWER CORP - CAD</b></p> <p><b>Régularisation - Echange</b> <span style="float: right;"><b>Corporate Actions Leleux Associated Brokers (19/01/2018)</b></span></p> <p>Les actions ALTERRA POWER CORP font l'objet d'une offre publique d'échange de la part d'INNERGEX RENEWABLE ENERGY. INNERGEX RENEWABLE ENERGY offre aux actionnaires la possibilité de recevoir 0,5563 actions INNERGEX RENEWABLE ENERGY (CA45790B1040) par action ALTERRA POWER CORP présentée. Il est cependant possible d'opter pour un échange exclusif en espèces au prix de 8,25 CAD. Les deux offres pourraient être sujettes à prorogation. En cas de distribution de titres, les décimales seront arrondies à l'unité inférieure. Ce montant est soumis à la taxe sur les opérations boursières de 0,27%</p> <p>Une des 2 options suivantes peut être choisie :</p> <ul style="list-style-type: none"> <li>- Option 1: Accepter l'offre en titres. - Option 2: Accepter l'offre en espèces.</li> </ul> <p>La date limite pour répondre à cette opération sur titres a été fixée au 26 Février 2018.</p>
	<p><b>AXY - ALTERRA POWER CORP - CAD</b></p> <p><b>Regularisatie - Omruiling</b> <span style="float: right;"><b>Corporate Actions Leleux Associated Brokers (19/01/2018)</b></span></p> <p>Er is een openbaar bod tot omruiling op de aandelen ALTERRA POWER CORP aangekondigd door INNERGEX RENEWABLE ENERGY. INNERGEX RENEWABLE ENERGY biedt aandeelhouders de mogelijkheid om per aandeel ALTERRA POWER CORP 0,5563 aandelen INNERGEX RENEWABLE ENERGY (CA45790B1040) te ontvangen. Daarnaast hebben aandeelhouders de mogelijkheid per aandeel 8,25 CAD in specien te ontvangen. Een pro rata kan worden toegepast voor beide opties. In geval van toekenning van aandelen zullen decimalen afgerond worden naar de lagere eenheid. Een beurstaks van 0,27% zal afgerekend worden.</p> <p>Volgende 2 opties worden aangeboden :</p> <ul style="list-style-type: none"> <li>- Optie 1: Het bod aanvaarden in effecten. - Optie 2: Het bod aanvaarden in specien.</li> </ul> <p>De uiterste antwoorddatum is vastgesteld op 26 Februari 2018.</p>
	<p><b>GLO - GL EVENTS - EUR</b></p> <p><b>GL Events: va organiser le salon Sirha Genève</b> <span style="float: right;"><b>Cercle Finance (19/01/2018)</b></span></p> <p>(CercleFinance.com) - GL Events organisera la quatrième édition de Sirha Genève, un événement majeur pour les chefs, restaurateurs et métiers de bouche en Suisse.</p> <p>Cette manifestation se tiendra au Palexpo de la métropole helvète de dimanche au 23 janvier prochain. Elle constitue une opportunité unique pour tous les acteurs suisses : chercher à élargir son réseau professionnel de façon efficace, trouver des idées et les solutions pour les mettre en oeuvre, etc.</p> <p>Durant 3 jours, les visiteurs pourront découvrir les nouvelles tendances et innovations auprès des exposants. Distributeurs, fabricants et fournisseurs de l'ensemble de la filière proposeront une offre large et complète, avec cette année la mise en avant des producteurs régionaux.</p>

# Leleux Press Review






Monday 22/1/2018



<p><b>LAGARDERE GROUP (FR) Historic</b></p>	<p><b>MMB - LAGARDERE GROUP (FR) - EUR</b></p> <p><b>Lagardère: BlackRock repasse sous les 5% des DDV</b> <span style="float: right;"><b>Cercle Finance (19/01/2018)</b></span></p> <p>(CercleFinance.com) - BlackRock, agissant pour le compte de clients et de fonds dont elle assure la gestion, a déclaré à l'AMF avoir franchi en baisse, le 17 janvier 2018, le seuil de 5% des droits de vote de Lagardère SCA et détenir, pour le compte desdits clients et fonds, 6,64% du capital et 4,93% des droits de vote.</p> <p>Ce franchissement de seuil résulte d'une diminution du nombre d'actions Lagardère SCA détenues à titre de collatéral.</p>
<p><b>SOITEC Historic</b></p>	<p><b>SOI - SOITEC - EUR</b></p> <p><b>SOITEC : INFORMATION RELATIVE AU NOMBRE TOTAL DE DROITS DE VOTE</b> <span style="float: right;"><b>Thomson Reuters (19/01/2018)</b></span></p> <p>Bernin, le 19 janvier 2018 INFORMATION RELATIVE AU NOMBRE TOTAL DE DROITS DE VOTE ET D' ACTIONS COMPOSANT LE CAPITAL SOCIAL</p> <p>(Article L. 233-8 II du Code de Commerce et article 223-16 du Règlement Général de l'Autorité des Marchés Financiers) Dénomination sociale de la société déclarante : SOITEC Parc Technologique des Fontaines Chemin des Franques 38190 BERNIN (Code ISIN FR0013227113)</p> <p>(1) Le nombre de droits de vote théoriques (ou droits de vote « bruts ») sert de base de calcul pour les franchissements de seuils. Conformément à l'article 223-11 du Règlement Général de l'AMF, ce nombre est calculé sur la base de l'ensemble des actions auxquelles sont attachés des droits de vote, y compris les actions privées de droit de vote (en l'espèce, les 5 077 actions auto-détenues et les 239 955 actions de préférence de 0,10EUR de valeur nominale chacune au 31/12/2017) et après prise en compte du nombre d'actions bénéficiant du droit de vote double au 31/12/2017. (2) Le nombre de droits de vote exerçables (ou droits de vote « nets ») est calculé après prise en compte du nombre d'actions bénéficiant du droit de vote double au 31/12/2017, et déduction faite des actions privées de droit de vote (en l'espèce, les 5 077 actions auto-détenues et les 239 955 actions de préférence de 0,10EUR de valeur nominale chacune au 31/12/2017).</p>
<p><b>DANONE (FR) Historic</b></p>	<p><b>BN - DANONE (FR) - EUR</b></p> <p><b>Danone: en hausse, un analyste relève son opinion</b> <span style="float: right;"><b>Cercle Finance (19/01/2018)</b></span></p> <p>(CercleFinance.com) - Le titre gagne 1,5% après le relèvement de recommandation de Credit suisse. Le bureau d'analyses a relevé son conseil sur l'action du groupe agroalimentaire français, sur lequel il n'est plus vendeur ('sous-performance'). Mais les analystes restent prudents et ont adopté une position neutre. L'objectif remonte de 61 à 67 euros (+ 9,8%), à comparer avec un cours actuel de l'ordre de 70 euros.</p> <p>Une note indique que désormais, les risques menaçant les prévisions bénéficiaires des analystes sont plus équilibrés, ce qui justifie l'abandon d'une position négative. Les nouvelles projections factorisent ainsi une croissance 'légèrement plus forte' et une baisse modérée du taux d'imposition aux Etats-Unis.</p> <p>Soit, mais Credit suisse anticipe une croissance organique de 2,3% du CA 2017, attendu le 16 février prochain. Acheté à grands frais, WhiteWave devrait afficher une croissance nulle, les analystes jugeant cette acquisition surpayée. 'De notre point de vue, la décote sectorielle (10% en termes de PER 2018, ndr) dont souffre l'action Danone est justifiée par une opacité plus importante (...) et la dette inscrite au bilan', indique une note.</p> <p>Cela étant, reconnaît Credit suisse, 'l'optimisme très relatif des investisseurs pèse déjà sur le titre'. Et sa valorisation actuelle est similaire à celle qui prévalait avant l'acquisition de WhiteWave.</p>
<p><b>FNAC DARTY Historic</b></p>	<p><b>FNAC - FNAC DARTY - EUR</b></p> <p><b>Bilan semestriel du contrat de liquidité de la société Fnac</b> <span style="float: right;"><b>Thomson Reuters (19/01/2018)</b></span></p> <p>Ivry, le 19 janvier 2018</p> <p>Information réglementée</p> <p>BILAN SEMESTRIEL DU CONTRAT DE LIQUIDITE DE LA SOCIETE FNAC DARTY</p> <p>Au titre du contrat de liquidité confié par la société Fnac Darty (www.fnacdarty.com) à Rothschild &amp; Cie Banque signé le 20 juin 2013, les moyens suivants figuraient au compte de liquidité à la date du 31 décembre 2017 :</p> <p>-0 titre -8 477 436,00 EUR</p> <p>Il est rappelé que les moyens suivants figuraient au compte de liquidité lors de la mise en place du contrat :</p> <p>-Aucune action -6 000 000,00 EUR</p> <p>CONTACT</p>
<p><b>EXEL INDUSTRIES A Historic</b></p>	<p><b>EXE - EXEL INDUSTRIES A - EUR</b></p> <p><b>Exel Industries: les prévisions d'un analyste</b> <span style="float: right;"><b>Cercle Finance (19/01/2018)</b></span></p> <p>(CercleFinance.com) - Le groupe va annoncer mardi prochain son chiffre d'affaires sur le 1er trimestre. Portzamparc s'attend à un chiffre de 143 ME, en croissance de 6,4%. 'Nous attendons un CA T1 en croissance de 6,4% grâce notamment à: 1/ une base de comparaison favorable (-0,9% n-1), 2/ de bonnes récoltes 2017 en volume et en qualité qui devraient soutenir l'investissement agricole malgré le prix bas des matières premières, et 3/ la montée en puissance des synergies commerciales Sames-Kremlin' indique Portzamparc.</p>

# Leleux Press Review

Monday 22/1/2018

 <p><b>SANOFI Historic</b></p>	<p><b>SAN - SANOFI - EUR</b></p> <p><b>Sanofi nomme Dominique Carouge au poste de Vice-Président Ex</b> <span style="float: right;"><b>Thomson Reuters (19/01/2018)</b></span></p> <p>Communiqué de presse Source : Sanofi (EURONEXT: SAN) (NYSE: SNY)</p> <p>Sanofi nomme Dominique Carouge au poste de Vice-Président Exécutif, Business Transformation, et membre du Comité Exécutif</p> <p>Paris, France -Le 19 janvier 2018-Sanofi a nommé Dominique Carouge au poste de Vice-Président Exécutif, Business Transformation, à compter du 15 février 2018. Dans le cadre de ses nouvelles fonctions, M. Carouge sera chargé d'accélérer la transformation de l'entreprise et intégrera son Comité Exécutif. Il exerçait depuis le 1er janvier 2016 les responsabilités de Directeur Financier Adjoint et de Responsable des Opérations financières et du Contrôle.</p> <p>Vice-Président, Administration et Management de la R&amp;D Monde de 2011 à 2016, Dominique Carouge a également été Vice-Président en charge de la Stratégie et Directeur Financier de Sanofi Pasteur de 2009 à 2011.</p> <p>Dominique Carouge a débuté sa carrière en 1985 au poste d'auditeur externe chez Ernst&amp; Young, en France (Paris) et aux États-Unis (Philadelphie), et a rejoint Sanofi en 1991. Depuis cette date et au cours des 27 dernières années, il a exercé des fonctions et responsabilités croissantes en Australie, en Nouvelle-Zélande, en Allemagne et en France.</p> <p>De nationalité française, Dominique Carouge est diplômé de l'École Supérieure de Commerce de Reims. Il est également titulaire d'un diplôme français d'expertise comptable et d'un Certificat d'Administrateur de Sociétés de l'Institut français des administrateurs (IFA - Sciences Po).</p>
 <p><b>TARKETT PROMESSES Historic</b></p>	<p><b>TKTT - TARKETT PROMESSES - EUR</b></p> <p><b>Tarkett : Information relative au nombre total des droits de</b> <span style="float: right;"><b>Thomson Reuters (19/01/2018)</b></span></p> <p>Information relative au nombre total des droits de vote et d'actions composant le capital social de Tarkett au 31 décembre 2017</p> <p>Paris, le 19 janvier 2018</p> <p>(Articles L233-8 II du Code de commerce et 223-16 du Règlement général de l'Autorité des marchés financiers)</p> <p>* Déduction faite des actions auto-détenues ou auto-contrôlées, privées de droit de vote.</p> <p>À propos de Tarkett Avec un chiffre d'affaires de plus de 2,7 milliards d'euros en 2016, Tarkett est un leader mondial des solutions innovantes de revêtements de sol et de surfaces sportives. Offrant une large gamme de solutions intégrant des sols vinyles, linoléum, caoutchouc, moquettes, parquets et stratifiés, gazons synthétiques et pistes d'athlétisme, le Groupe sert ses clients dans plus de 100 pays dans le monde. Avec 12 500 collaborateurs et 34 sites industriels, Tarkett vend 1,3 million de mètres carrés de revêtement de sol chaque jour, à destination des hôpitaux, des écoles, de l'habitat, des hôtels, des bureaux ou commerces et des terrains de sport. Engagé en faveur du développement durable, le Groupe a mis en place une stratégie d'éco-innovation et promeut l'économie circulaire. Tarkett est coté sur le marché réglementé d'Euronext (compartiment A, code ISIN FR0004188670, code mnémonique : TKTT) et figure dans les indices suivants : SBF 120, CAC Mid 60. www.tarkett.com</p> <p>Relations Investisseurs Tarkett - Alexandra Baubigeat Boucheron -alexandra.baubigeatboucheron@tarkett.com</p> <p>Contacts presse Tarkett - Véronique Bouchard Bienaymé -communication@tarkett.com Brunswick -tarkett@brunswickgroup.com - Tél. : +33 (0) 1 53 96 83 83</p>
 <p><b>SAVENCIA Historic</b></p>	<p><b>SAVE - SAVENCIA - EUR</b></p> <p><b>SAVENCIA : actions et droits de vote décembre 2017</b> <span style="float: right;"><b>Thomson Reuters (19/01/2018)</b></span></p> <p>Actions et droits de vote - information mensuelle</p> <p>Au 31 décembre 2017, le capital social se composait de 14 032 930 actions représentant un nombre total de droits de vote théoriques de 23 639 896 et un nombre total de droits de vote nets de 23 515 839.</p>
 <p><b>SAVENCIA Historic</b></p>	<p><b>SAVE - SAVENCIA - EUR</b></p> <p><b>SAVENCIA : actions et droits de vote au 30 novembre 2017</b> <span style="float: right;"><b>Thomson Reuters (19/01/2018)</b></span></p> <p>Actions et droits de vote - information mensuelle</p> <p>Au 30 novembre 2017, le capital social se composait de 14 032 930 actions représentant un nombre total de droits de vote théoriques de 23 639 896 et un nombre total de droits de vote nets de 23 504 264.</p>
 <p><b>SAVENCIA Historic</b></p>	<p><b>SAVE - SAVENCIA - EUR</b></p> <p><b>SAVENCIA : droits de vote au 31 octobre 2017</b> <span style="float: right;"><b>Thomson Reuters (19/01/2018)</b></span></p> <p>Actions et droits de vote - information mensuelle</p> <p>Au 31 octobre 2017, le capital social se composait de 14 032 930 actions représentant un nombre total de droits de vote théoriques de 23 631 277 et un nombre total de droits de vote nets de 23 494 571.</p>

### ALLHB - HOTEL REGINA PARIS - EUR

#### Les Hôtels Baverez : Information trimestrielle 4e trimestre

Thomson Reuters (19/01/2018)

LES HOTELS BAVEREZ Société Anonyme au Capital de EUR 10 127 050 Siège social : 2, Place des Pyramides 75001 PARIS RCS PARIS 572 158 558 ISIN : FR 0007080254

Communiqué, Paris le 19 janvier 2018 COMMUNIQUE : INFORMATION TRIMESTRIELLE - 4ième TRIMESTRE 2017  
Variation du Chiffre d'affaires au 31 décembre 2017 : 9,94 %

Le chiffre d'affaires de nos trois établissements s'élève à 28,9 millions d'euro au 31 décembre 2017, soit une augmentation de plus de 9,94% par rapport à l'année précédente.

L'Hôtel Regina garde une belle progression de son chiffre d'affaires à 15,2 % sur le quatrième trimestre 2017 et il réalise une augmentation annuelle de 15,5%. Son prix moyen est en augmentation de 3,9% et son RevPar de 13,92% pour atteindre 292,08 euros en fin d'année.

L'Hôtel Majestic - Spa voit son chiffre d'affaires progresser de 15,6 % en cumulé au 31 décembre 2017. Il réalise une augmentation de son chiffre d'affaires de 20,8% sur le quatrième trimestre. La réouverture de trois chambres et la bonne conjoncture du tourisme Parisien, ainsi qu'un meilleur repositionnement commercial permettent de réaliser une augmentation de RevPar de 14,6% avec une légère baisse du prix moyen de 3,4% et une augmentation du taux d'occupation de 10,4 points par rapport à l'an dernier.

L'Hôtel Raphael réalise une augmentation de 1,8% de son chiffre d'affaires annuel. Il perd 2,7% sur le 4e trimestre 2017. Les difficultés rencontrées sur l'été avec l'absence de clientèle moyen orientale n'ont pas été comblées sur le 4e trimestre 2017 car l'hôtel a engagé les travaux de ravalement et d'étanchéité de sa Terrasse, l'obligeant à stériliser certains espaces et quelques chambres qui ne sont plus à la vente. Son Taux d'Occupation perd donc 1,5 point par rapport à l'an dernier, son prix moyen augmente de 3,0 % sur l'année et son RevPar de 0,7 %.

Le Taux d'Occupation d'ensemble sur chambres disponibles s'établit à 71,81 % au 31 décembre 2017, il était de 67,18 % au 31 décembre 2016. Le prix moyen hors taxes, s'élève à 369,17 EUR pour 361,33 EUR l'an dernier à la même date, soit une augmentation de 2,17 %. Le RevPar global (Revenu par chambre) s'établit à 265,09 EUR hors taxes. Il était de 242,73 EUR au 31 décembre 2016, soit une augmentation de 9,21 %.

Faits marquants Changement de Directeur à l'hôtel Majestic-Spa et à l'hôtel Raphael

Suite aux difficultés rencontrées par l'hôtel notamment en 2016 et au départ à la retraite de son Directeur début 2017, Monsieur Fabrice Afuta, nouveau Directeur de l'hôtel Majestic-Spa a su reprendre en main cet établissement « boutique » en le repositionnant de manière plus adaptée sur le marché de l'hôtellerie parisienne. Il a su également revoir l'organisation des différents services et offres que nous pouvons proposer à la clientèle, en ajustant les ressources internes en conséquence.

L'hôtel Raphael a dû faire face à la démission de sa Directrice et la Direction Générale a souhaité positionner un profil expert en hôtellerie à la tête de ce prestigieux établissement en la personne de Monsieur Pierre Ferchaud. Fort de ses expériences dans le luxe, gageons que l'hôtel Raphael pourra profiter de ses compétences et de son expertise dans le domaine de la gestion hôtelière. Perspectives

Les chiffres d'affaires de l'année 2017 sont bien au-delà de ceux de 2016 grâce à un retour des touristes en France et dans la capitale et à la qualité de l'hôtel Regina récemment rénové et apprécié des clients par ses nouveaux atouts. Ils ont également été soutenus par la reprise d'activité, initiée par la Direction Générale, de l'hôtel Majestic-Spa. Les résultats 2017 devraient également être en nette amélioration par rapport à ceux de 2016 grâce aux efforts constants de rationalisation et de meilleure gestion des dépenses.



### ITS - ITS GROUP - EUR

#### ITS Group: acquisition d'Asplenium Hosting Services

Cercle Finance (19/01/2018)

(CercleFinance.com) - ITS Group a annoncé ce vendredi après marché le rachat via sa filiale ITS Integra de l'intégralité du capital d'Asplenium Hosting Services.

Cette société spécialisée dans les solutions d'hébergement SaaS et IaaS à forte valeur ajoutée pour la gestion des données sensibles, en particulier dans le domaine de la santé, est basée à Courbevoie (Hauts-de-Seine). Elle a dégagé l'an passé un chiffre d'affaires fortement récurrent et rentable de 3,6 millions d'euros, en croissance organique de près de 10%.

L'acquisition sera payée intégralement en numéraire, principalement par la mise en place d'un emprunt bancaire à moyen terme. Asplenium Hosting Services sera consolidée à partir du 1er janvier 2018. De nombreuses synergies opérationnelles sont également attendues, avec le regroupement programmé des équipes sur un seul site et la mutualisation de coûts.



### SAN - SANOFI - EUR

#### Sanofi: un nouveau Vice-Président Exécutif

Cercle Finance (19/01/2018)

(CercleFinance.com) - Sanofi annonce la nomination de Dominique Carouge au poste de Vice-Président Exécutif, Business Transformation.

Dans le cadre de ses nouvelles fonctions, M. Carouge sera chargé d'accélérer la transformation de l'entreprise et intégrera son Comité Exécutif. Il exerçait depuis le 1er janvier 2016 les responsabilités de Directeur Financier Adjoint et de Responsable des Opérations financières et du Contrôle.

Vice-Président, Administration et Management de la R&D Monde de 2011 à 2016, Dominique Carouge a également été Vice-Président en charge de la Stratégie et Directeur Financier de Sanofi Pasteur de 2009 à 2011.

Dominique Carouge a rejoint Sanofi en 1991. Depuis cette date et au cours des 27 dernières années, il a exercé des fonctions et responsabilités croissantes en Australie, en Nouvelle-Zélande, en Allemagne et en France.





# Leleux Press Review

Monday 22/1/2018

 <p><b>HOTEL REGINA PARIS Historic</b></p>	<p><b>ALLHB - HOTEL REGINA PARIS - EUR</b></p> <p><b>Les Hôtels Baverez: des perspectives encourageantes</b> <span style="float: right;"><b>Cercle Finance (19/01/2018)</b></span></p> <p>(CercleFinance.com) - Les Hôtels Baverez ont fait état ce vendredi après Bourse d'un chiffre d'affaires annuel de 28,87 millions d'euros, soit une hausse de 9,94% comparativement à l'exercice 2016.</p> <p>Sur le seul dernier trimestre, les revenus se sont établis à 6,89 millions d'euros, en croissance de 9,28% comparativement à la même période l'an passé. La contribution de l'hôtel Raphaël (Paris) a atteint 3,12 millions d'euros, en augmentation de 412.000 euros.</p> <p>Celle des hôtels Majestic-Spa Paris et Regina Paris se sont pour leur part élevées à respectivement 1,39 million d'euros et 2,39 millions, contre 1,15 million et 2,45 millions au quatrième trimestre de 2016.</p> <p>'Les chiffres d'affaires de l'année 2017 sont bien au-delà de ceux de 2016 grâce à un retour des touristes en France et dans la capitale, ainsi qu'à la qualité de l'hôtel Regina récemment rénové et apprécié des clients par ses nouveaux atouts', a souligné le groupe, selon lequel les résultats 2017 devraient également être en nette amélioration par rapport à ceux de l'année précédente grâce aux efforts constants de rationalisation et de meilleure gestion des dépenses.</p>
 <p><b>EXEL INDUSTRIES A Historic</b></p>	<p><b>EXE - EXEL INDUSTRIES A - EUR</b></p> <p><b>EXEL INDUSTRIES : Agenda 2013 / Dates de publication au titre</b> <span style="float: right;"><b>Thomson Reuters (19/01/2018)</b></span></p> <p>Agenda 2018</p> <p>Dates de publication au titre de l'exercice 2017-2018</p> <p>A propos d'EXEL Industries : <a href="http://www.exel-industries.com">www.exel-industries.com</a>, @EXEL_Industries</p> <p>Le métier principal d'EXEL Industries est la pulvérisation, pour l'agriculture (leader mondial) et l'industrie. Le Groupe est également présent sur les marchés de l'arrosage grand public et des arracheuses de betteraves (leader mondial). La vocation d'EXEL Industries est de se développer sur ses marchés grâce à une politique d'innovation permanente et à une stratégie d'internationalisation. EXEL Industries emploie environ 3 745 personnes dans 29 pays, sur les 5 continents.</p> <p>NYSE-Euronext Paris, SRD Long, CAC Mid&amp;Small 190 indice EnterNext© PEA-PME 150 (Mnemo EXE / ISIN FR0004527638)</p> <p><b>VOS CONTACTS</b></p> <p>Guerric BALLU Sophie BOUHERET Directeur Général Groupe Directrice Financière Groupe / Relations Investisseurs @Gu3rricsophie.bouheret@exel-industries.com Tél : 01 71 70 49 50</p>
 <p><b>EXEL INDUSTRIES A Historic</b></p>	<p><b>EXE - EXEL INDUSTRIES A - EUR</b></p> <p><b>EXEL INDUSTRIES : Mise à disposition du document de référenc</b> <span style="float: right;"><b>Thomson Reuters (19/01/2018)</b></span></p> <p>EXEL Industries Société Anonyme au capital de 16 969 750 EUR Siège Social : 54, rue Marcel Paul 51206 Epernay Cedex RCS Epernay n° B 095 550 356</p> <p><b>MISE A DISPOSITION DU DOCUMENT DE REFERENCE 2016-2017</b></p> <p>Le Document de Référence d'EXEL Industries, au titre de l'exercice clos le 30 septembre 2017, comportant le rapport financier annuel, les honoraires des contrôleurs légaux des comptes, le rapport du président du conseil d'administration sur le gouvernement d'entreprise et le contrôle interne, et les éléments à présenter à l'Assemblée Générale des actionnaires du 07 février 2018,</p> <p>est consultable sur le site internet du groupe (<a href="http://www.exel-industries.com">www.exel-industries.com</a>&amp;#062; Finance&amp;#062; Documents et communiqué&amp;#062; Information réglementée&amp;#062; Rapport financier annuel). En outre, ce document est accessible sur simple demande adressée par courrier au siège du Groupe :</p> <p>EXEL Industries A l'attention de Sophie BOUHERET 52, rue de la Victoire 75009 Paris France</p>
 <p><b>BUREAU VERITAS Historic</b></p>	<p><b>BVI - BUREAU VERITAS - EUR</b></p> <p><b>BUREAU VERITAS : Nombre d'actions et droits de vote au 31 dé</b> <span style="float: right;"><b>Thomson Reuters (19/01/2018)</b></span></p> <p>Information relative au nombre d'actions et de droits de vote prévues par l'article 223-16 du règlement général de l'Autorité des marchés financiers</p> <p>Neuilly-sur-Seine, le 19 janvier 2018</p> <p>(1) y compris les actions nouvelles créées en Euroclear du fait des levées d'options de souscription d'actions intervenues depuis le 1er janvier 2018.</p>

# Leleux Press Review

Monday 22/1/2018



APAML - APERAM (LX) - EUR

## Aperam annonce son calendrier financier pour 2018

Thomson Reuters (19/01/2018)

Luxembourg, 19 janvier 2018- Aperam annonce aujourd'hui son calendrier financier pour 2018.

Calendrier de résultats\*: 30 janvier 2018: résultats du 4ème trimestre 2017 et de l'année 2017 09 mai 2018: résultats du 1er trimestre 2018 30 juillet 2018: résultats du 2ème trimestre 2018 et du premier semestre 2018 31 octobre 2018: résultats du 3ème trimestre 2018 et des 9 premiers mois de 2018 (\* les résultats sont diffusés après la clôture des bourses européennes sur lesquelles est cotée l'action Aperam)

Assemblée générale des actionnaires: 09 mai 2018: Assemblée générale annuelle des actionnaires, Luxembourg

Périodes closes: Du 31 décembre 2017 au 1 février 2018 inclus Du 31 mars 2018 au 11 mai 2018 inclus Du 30 juin 2018 au 1 août 2018 inclus Du 30 septembre 2018 au 2 novembre 2018 inclus

A propos d'Aperam

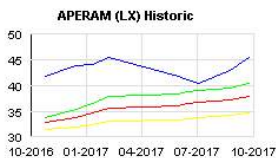
Aperam est un acteur mondial du secteur de l'acier inoxydable, de l'acier électrique et des aciers spéciaux qui exerce des activités dans plus de 40 pays.

La Société est structurée en trois segments: Acier Inoxydable et Aciers Electriques, Services et Solutions et Alliages et Aciers Spéciaux. Aperam a une capacité de production de 2,5 millions de tonnes d'acier inoxydable plat en Europe et au Brésil et est un leader dans des créneaux à forte valeur ajoutée comme les alliages et les aciers spéciaux. Aperam possède par ailleurs un réseau de distribution, de traitement et de services hautement intégré ainsi que des capacités inégalées pour produire de l'acier inoxydable et des aciers spéciaux à partir de biomasse à faible coût (charbon de bois). Son réseau industriel est concentré dans six usines principales situées au Brésil, en Belgique et en France.

En 2016, Aperam a réalisé un chiffre d'affaires de 4,3 milliards de dollars US et des expéditions d'acier de 1,92 million de tonnes. Pour de plus amples informations merci de se référer au site web : [www.aperam.com](http://www.aperam.com).

Contacts

Aperam / Corporate Communications / Laurent Beauloye: +352 27 36 27 103 Aperam / Investor Relations / Romain Grandsart: +352 27 36 27 36



Responsible Editor: Olivier Leleux - Visit our Web site : <http://www.leleux.be> - Customer information: 0800/25511.