

Leleux Press Review

Monday 10/9/2018



<p>B20 Intraday</p>	<p align="center">BEL 20 (Belgium)</p> <table border="1"> <tr> <td>Last Price</td> <td>3640,78</td> <td>Minimum Price</td> <td>1046,07 (02/09/1992)</td> <td>Maximum Price</td> <td>4759,01 (23/05/2007)</td> </tr> <tr> <td>Gainers</td> <td align="center">9</td> <td>Losers</td> <td align="center">11</td> <td colspan="2"></td> </tr> <tr> <td>COLRUYT</td> <td>50,56 ▲</td> <td>+0,31%</td> <td>KBC GROUPE (BE)</td> <td>62,38 ▼</td> <td>-0,51%</td> </tr> <tr> <td>UMICORE (BE)</td> <td>45,88 ▲</td> <td>+0,28%</td> <td>SOFINA SA</td> <td>168,60 ▼</td> <td>-0,47%</td> </tr> <tr> <td>BPOST</td> <td>13,48 ▲</td> <td>+0,22%</td> <td>TELENET</td> <td>47,24 ▼</td> <td>-0,33%</td> </tr> </table>	Last Price	3640,78	Minimum Price	1046,07 (02/09/1992)	Maximum Price	4759,01 (23/05/2007)	Gainers	9	Losers	11			COLRUYT	50,56 ▲	+0,31%	KBC GROUPE (BE)	62,38 ▼	-0,51%	UMICORE (BE)	45,88 ▲	+0,28%	SOFINA SA	168,60 ▼	-0,47%	BPOST	13,48 ▲	+0,22%	TELENET	47,24 ▼	-0,33%
Last Price	3640,78	Minimum Price	1046,07 (02/09/1992)	Maximum Price	4759,01 (23/05/2007)																										
Gainers	9	Losers	11																												
COLRUYT	50,56 ▲	+0,31%	KBC GROUPE (BE)	62,38 ▼	-0,51%																										
UMICORE (BE)	45,88 ▲	+0,28%	SOFINA SA	168,60 ▼	-0,47%																										
BPOST	13,48 ▲	+0,22%	TELENET	47,24 ▼	-0,33%																										
<p>CAC Intraday</p>	<p align="center">CAC 40 (France)</p> <table border="1"> <tr> <td>Last Price</td> <td>5252,22</td> <td>Minimum Price</td> <td>2693,21 (23/09/2011)</td> <td>Maximum Price</td> <td>7347,94 (21/10/2009)</td> </tr> <tr> <td>Gainers</td> <td align="center">20</td> <td>Losers</td> <td align="center">20</td> <td colspan="2"></td> </tr> <tr> <td>L'OREAL (FR)</td> <td>199,20 ▲</td> <td>+0,98%</td> <td>VEOLIA ENV (FR)</td> <td>17,73 ▼</td> <td>-0,81%</td> </tr> <tr> <td>SANOFI</td> <td>72,97 ▲</td> <td>+0,96%</td> <td>AXA (FR)</td> <td>21,79 ▼</td> <td>-0,79%</td> </tr> <tr> <td>ORANGE (FR)</td> <td>13,62 ▲</td> <td>+0,92%</td> <td>ACCOR (FR)</td> <td>42,46 ▼</td> <td>-0,51%</td> </tr> </table>	Last Price	5252,22	Minimum Price	2693,21 (23/09/2011)	Maximum Price	7347,94 (21/10/2009)	Gainers	20	Losers	20			L'OREAL (FR)	199,20 ▲	+0,98%	VEOLIA ENV (FR)	17,73 ▼	-0,81%	SANOFI	72,97 ▲	+0,96%	AXA (FR)	21,79 ▼	-0,79%	ORANGE (FR)	13,62 ▲	+0,92%	ACCOR (FR)	42,46 ▼	-0,51%
Last Price	5252,22	Minimum Price	2693,21 (23/09/2011)	Maximum Price	7347,94 (21/10/2009)																										
Gainers	20	Losers	20																												
L'OREAL (FR)	199,20 ▲	+0,98%	VEOLIA ENV (FR)	17,73 ▼	-0,81%																										
SANOFI	72,97 ▲	+0,96%	AXA (FR)	21,79 ▼	-0,79%																										
ORANGE (FR)	13,62 ▲	+0,92%	ACCOR (FR)	42,46 ▼	-0,51%																										
<p>AEX Intraday</p>	<p align="center">AEX (The Netherlands)</p> <table border="1"> <tr> <td>Last Price</td> <td>538,51</td> <td>Minimum Price</td> <td>194,99 (09/03/2009)</td> <td>Maximum Price</td> <td>806,41 (21/10/2009)</td> </tr> <tr> <td>Gainers</td> <td align="center">14</td> <td>Losers</td> <td align="center">10</td> <td colspan="2"></td> </tr> <tr> <td>KPN (NL)</td> <td>2,21 ▲</td> <td>+0,86%</td> <td>AEGON NV (NL)</td> <td>5,15 ▼</td> <td>-0,96%</td> </tr> <tr> <td>AKZO NOBEL (NL)</td> <td>82,20 ▲</td> <td>+0,83%</td> <td>ABN AMRO GROUP</td> <td>23,20 ▼</td> <td>-0,76%</td> </tr> <tr> <td>HEINEKEN NV</td> <td>83,36 ▲</td> <td>+0,72%</td> <td>ALTICE EUROPE NV</td> <td>2,21 ▼</td> <td>-0,62%</td> </tr> </table>	Last Price	538,51	Minimum Price	194,99 (09/03/2009)	Maximum Price	806,41 (21/10/2009)	Gainers	14	Losers	10			KPN (NL)	2,21 ▲	+0,86%	AEGON NV (NL)	5,15 ▼	-0,96%	AKZO NOBEL (NL)	82,20 ▲	+0,83%	ABN AMRO GROUP	23,20 ▼	-0,76%	HEINEKEN NV	83,36 ▲	+0,72%	ALTICE EUROPE NV	2,21 ▼	-0,62%
Last Price	538,51	Minimum Price	194,99 (09/03/2009)	Maximum Price	806,41 (21/10/2009)																										
Gainers	14	Losers	10																												
KPN (NL)	2,21 ▲	+0,86%	AEGON NV (NL)	5,15 ▼	-0,96%																										
AKZO NOBEL (NL)	82,20 ▲	+0,83%	ABN AMRO GROUP	23,20 ▼	-0,76%																										
HEINEKEN NV	83,36 ▲	+0,72%	ALTICE EUROPE NV	2,21 ▼	-0,62%																										
<p>DAX Intraday</p>	<p align="center">DAX (Germany)</p> <table border="1"> <tr> <td>Last Price</td> <td>11959,63</td> <td>Minimum Price</td> <td>11726,62 (26/03/2018)</td> <td>Maximum Price</td> <td>13596,89 (23/01/2018)</td> </tr> <tr> <td>Gainers</td> <td align="center">14</td> <td>Losers</td> <td align="center">16</td> <td colspan="2"></td> </tr> <tr> <td>FRESENIUS MED CARE (</td> <td>86,38 ▲</td> <td>+0,67%</td> <td>CONTINENTAL (DE)</td> <td>150,15 ▼</td> <td>-0,82%</td> </tr> <tr> <td>VONOVIA SE</td> <td>43,13 ▲</td> <td>+0,62%</td> <td>DEUTSCHE POST (DE)</td> <td>30,58 ▼</td> <td>-0,74%</td> </tr> <tr> <td>DEUTSCHE BOERSE (DE)</td> <td>117,40 ▲</td> <td>+0,59%</td> <td>LUFTHANSA (DE)</td> <td>22,19 ▼</td> <td>-0,62%</td> </tr> </table>	Last Price	11959,63	Minimum Price	11726,62 (26/03/2018)	Maximum Price	13596,89 (23/01/2018)	Gainers	14	Losers	16			FRESENIUS MED CARE (86,38 ▲	+0,67%	CONTINENTAL (DE)	150,15 ▼	-0,82%	VONOVIA SE	43,13 ▲	+0,62%	DEUTSCHE POST (DE)	30,58 ▼	-0,74%	DEUTSCHE BOERSE (DE)	117,40 ▲	+0,59%	LUFTHANSA (DE)	22,19 ▼	-0,62%
Last Price	11959,63	Minimum Price	11726,62 (26/03/2018)	Maximum Price	13596,89 (23/01/2018)																										
Gainers	14	Losers	16																												
FRESENIUS MED CARE (86,38 ▲	+0,67%	CONTINENTAL (DE)	150,15 ▼	-0,82%																										
VONOVIA SE	43,13 ▲	+0,62%	DEUTSCHE POST (DE)	30,58 ▼	-0,74%																										
DEUTSCHE BOERSE (DE)	117,40 ▲	+0,59%	LUFTHANSA (DE)	22,19 ▼	-0,62%																										
<p>UKX Intraday</p>	<p align="center">FTSE 100 (United Kingdom)</p> <table border="1"> <tr> <td>Last Price</td> <td>7277,70</td> <td>Minimum Price</td> <td>3277,50 (12/03/2003)</td> <td>Maximum Price</td> <td>53548,10 (16/11/2009)</td> </tr> <tr> <td>Gainers</td> <td align="center">26</td> <td>Losers</td> <td align="center">74</td> <td colspan="2"></td> </tr> <tr> <td>VODAFONE GROUP PLC (</td> <td>1,65 ▲</td> <td>+0,76%</td> <td>BARCLAYS (UK)</td> <td>1,75 ▼</td> <td>-0,96%</td> </tr> <tr> <td>DIRECT LINE INSURANC</td> <td>3,30 ▲</td> <td>+0,70%</td> <td>PERSIMMON ORD 10P</td> <td>23,69 ▼</td> <td>-0,96%</td> </tr> <tr> <td>JUST EAT (WI) ORD 1P</td> <td>7,04 ▲</td> <td>+0,68%</td> <td>HALMA</td> <td>13,90 ▼</td> <td>-0,92%</td> </tr> </table>	Last Price	7277,70	Minimum Price	3277,50 (12/03/2003)	Maximum Price	53548,10 (16/11/2009)	Gainers	26	Losers	74			VODAFONE GROUP PLC (1,65 ▲	+0,76%	BARCLAYS (UK)	1,75 ▼	-0,96%	DIRECT LINE INSURANC	3,30 ▲	+0,70%	PERSIMMON ORD 10P	23,69 ▼	-0,96%	JUST EAT (WI) ORD 1P	7,04 ▲	+0,68%	HALMA	13,90 ▼	-0,92%
Last Price	7277,70	Minimum Price	3277,50 (12/03/2003)	Maximum Price	53548,10 (16/11/2009)																										
Gainers	26	Losers	74																												
VODAFONE GROUP PLC (1,65 ▲	+0,76%	BARCLAYS (UK)	1,75 ▼	-0,96%																										
DIRECT LINE INSURANC	3,30 ▲	+0,70%	PERSIMMON ORD 10P	23,69 ▼	-0,96%																										
JUST EAT (WI) ORD 1P	7,04 ▲	+0,68%	HALMA	13,90 ▼	-0,92%																										
<p>I930 Intraday</p>	<p align="center">MIB 30 (Italy)</p> <table border="1"> <tr> <td>Last Price</td> <td>20447,69</td> <td>Minimum Price</td> <td>12320,50 (24/07/2012)</td> <td>Maximum Price</td> <td>48766,00 (05/04/2001)</td> </tr> <tr> <td>Gainers</td> <td align="center">18</td> <td>Losers</td> <td align="center">20</td> <td colspan="2"></td> </tr> <tr> <td>FERRARI NV (IT)</td> <td>109,90 ▲</td> <td>+0,82%</td> <td>BANCA POP E ROMAGNA</td> <td>4,10 ▼</td> <td>-0,77%</td> </tr> <tr> <td>SNAM RETE GAS</td> <td>3,66 ▲</td> <td>+0,77%</td> <td>UBI BANCA SCPA</td> <td>3,58 ▼</td> <td>-0,74%</td> </tr> <tr> <td>LUXOTTICA GROUP (IT)</td> <td>54,98 ▲</td> <td>+0,69%</td> <td>BUZZI UNICEM</td> <td>17,50 ▼</td> <td>-0,65%</td> </tr> </table>	Last Price	20447,69	Minimum Price	12320,50 (24/07/2012)	Maximum Price	48766,00 (05/04/2001)	Gainers	18	Losers	20			FERRARI NV (IT)	109,90 ▲	+0,82%	BANCA POP E ROMAGNA	4,10 ▼	-0,77%	SNAM RETE GAS	3,66 ▲	+0,77%	UBI BANCA SCPA	3,58 ▼	-0,74%	LUXOTTICA GROUP (IT)	54,98 ▲	+0,69%	BUZZI UNICEM	17,50 ▼	-0,65%
Last Price	20447,69	Minimum Price	12320,50 (24/07/2012)	Maximum Price	48766,00 (05/04/2001)																										
Gainers	18	Losers	20																												
FERRARI NV (IT)	109,90 ▲	+0,82%	BANCA POP E ROMAGNA	4,10 ▼	-0,77%																										
SNAM RETE GAS	3,66 ▲	+0,77%	UBI BANCA SCPA	3,58 ▼	-0,74%																										
LUXOTTICA GROUP (IT)	54,98 ▲	+0,69%	BUZZI UNICEM	17,50 ▼	-0,65%																										
<p>IBEX Intraday</p>	<p align="center">IBEX 35 (Spain)</p> <table border="1"> <tr> <td>Last Price</td> <td>9171,20</td> <td>Minimum Price</td> <td>9111,20 (07/09/2018)</td> <td>Maximum Price</td> <td>15945,70 (08/11/2007)</td> </tr> <tr> <td>Gainers</td> <td align="center">15</td> <td>Losers</td> <td align="center">20</td> <td colspan="2"></td> </tr> <tr> <td>CELLNEX TELECOM, S.A</td> <td>22,06 ▲</td> <td>+0,91%</td> <td>BANCO DE SABADELL</td> <td>1,33 ▼</td> <td>-0,97%</td> </tr> <tr> <td>ACERINOX (ES)</td> <td>11,26 ▲</td> <td>+0,80%</td> <td>BANCO BILBAO VIZ</td> <td>5,18 ▼</td> <td>-0,91%</td> </tr> <tr> <td>AMADEUS IT</td> <td>76,56 ▲</td> <td>+0,65%</td> <td>IBERDROLA</td> <td>6,25 ▼</td> <td>-0,76%</td> </tr> </table>	Last Price	9171,20	Minimum Price	9111,20 (07/09/2018)	Maximum Price	15945,70 (08/11/2007)	Gainers	15	Losers	20			CELLNEX TELECOM, S.A	22,06 ▲	+0,91%	BANCO DE SABADELL	1,33 ▼	-0,97%	ACERINOX (ES)	11,26 ▲	+0,80%	BANCO BILBAO VIZ	5,18 ▼	-0,91%	AMADEUS IT	76,56 ▲	+0,65%	IBERDROLA	6,25 ▼	-0,76%
Last Price	9171,20	Minimum Price	9111,20 (07/09/2018)	Maximum Price	15945,70 (08/11/2007)																										
Gainers	15	Losers	20																												
CELLNEX TELECOM, S.A	22,06 ▲	+0,91%	BANCO DE SABADELL	1,33 ▼	-0,97%																										
ACERINOX (ES)	11,26 ▲	+0,80%	BANCO BILBAO VIZ	5,18 ▼	-0,91%																										
AMADEUS IT	76,56 ▲	+0,65%	IBERDROLA	6,25 ▼	-0,76%																										
<p>DJIA Intraday</p>	<p align="center">Dow Jones Industries Average (United States)</p> <table border="1"> <tr> <td>Last Price</td> <td>25916,54</td> <td>Minimum Price</td> <td>6626,94 (06/03/2009)</td> <td>Maximum Price</td> <td>26616,71 (26/01/2018)</td> </tr> <tr> <td>Gainers</td> <td align="center">10</td> <td>Losers</td> <td align="center">20</td> <td colspan="2"></td> </tr> <tr> <td>AMERICAN EXPRESS (US</td> <td>106,08 ▲</td> <td>+0,64%</td> <td>PROCTER & GAMBLE</td> <td>81,91 ▼</td> <td>-0,89%</td> </tr> <tr> <td>WALT DISNEY CO</td> <td>110,97 ▲</td> <td>+0,64%</td> <td>VISA INC</td> <td>143,20 ▼</td> <td>-0,89%</td> </tr> <tr> <td>MERCK (US)</td> <td>69,67 ▲</td> <td>+0,41%</td> <td>APPLE INC</td> <td>221,30 ▼</td> <td>-0,80%</td> </tr> </table>	Last Price	25916,54	Minimum Price	6626,94 (06/03/2009)	Maximum Price	26616,71 (26/01/2018)	Gainers	10	Losers	20			AMERICAN EXPRESS (US	106,08 ▲	+0,64%	PROCTER & GAMBLE	81,91 ▼	-0,89%	WALT DISNEY CO	110,97 ▲	+0,64%	VISA INC	143,20 ▼	-0,89%	MERCK (US)	69,67 ▲	+0,41%	APPLE INC	221,30 ▼	-0,80%
Last Price	25916,54	Minimum Price	6626,94 (06/03/2009)	Maximum Price	26616,71 (26/01/2018)																										
Gainers	10	Losers	20																												
AMERICAN EXPRESS (US	106,08 ▲	+0,64%	PROCTER & GAMBLE	81,91 ▼	-0,89%																										
WALT DISNEY CO	110,97 ▲	+0,64%	VISA INC	143,20 ▼	-0,89%																										
MERCK (US)	69,67 ▲	+0,41%	APPLE INC	221,30 ▼	-0,80%																										

Leleux Press Review

Monday 10/9/2018

GENX - GENERIX GROUP FRANCE - EUR

Generix Group : Déclaration de droits de vote et d'actions a

Thomson Reuters (07/09/2018)

COMMUNIQUE FINANCIER Lesquin, le 7 Septembre 2018 Generix Group - Information relative au nombre total de droits de vote et d'actions Prévues par l'article L. 233-8 II du Code de Commerce et l'article 223-16 du règlement général de l'Autorité des Marchés Financiers

Generix Group est un expert de la Supply Chain Collaborative présent dans plus de 60 pays, grâce à ses filiales et son réseau de partenaires. Ses solutions SaaS sont utilisées par près de 6 000 entreprises dans le monde. Les 550 collaborateurs du groupe accompagnent au quotidien des clients comme Carrefour, Danone, FM Logistic, Fnac-Darty, Essilor, Ferrero ou encore Geodis, dans la transformation digitale de leur Supply Chain. Sa plateforme collaborative, Generix Supply Chain Hub, aide les entreprises à tenir la promesse faite à leurs clients. Elle combine des capacités d'exécution des flux physiques, de dématérialisation des flux d'information, de gestion collaborative des processus et de connexion des entreprises à l'ensemble de leurs partenaires, en temps réel. Generix Supply Chain Hub s'adresse à tous les acteurs de la Supply Chain : industriels, prestataires logistiques (3PL/4PL) et distributeurs. Créée en France en 1990, la société est cotée en bourse sur le marché Euronext Paris, compartiment C (ISIN : FR0004032795). Pour en savoir plus : www.generixgroup.com



UBI - UBISOFT ENTERTAINMENT - EUR

Ubisoft: sortie de 'The Messenger' sur Switch et PC

Cercle Finance (07/09/2018)

(CercleFinance.com) - Ubisoft annonce ce jour la sortie du jeu vidéo 'The Messenger', développé par Sabotage Studio, qui avait remporté l'édition 2018 de la Série Indie - une compétition annuelle destinée aux studios indépendants du Québec et de l'Ontario.

'The Messenger' est disponible sur Nintendo Switch et PC, via la plateforme Steam.

'Ninjas, démons et esthétique rétro ; c'est la combinaison gagnante de The Messenger, un jeu de plateforme à atmosphère rétro 8-bit. Dans la peau d'un jeune ninja tourmenté par l'arrivée d'une armée de démons dans son village, les joueurs devront passer à travers des obstacles incongrus et des ennemis excentriques afin de livrer un parchemin essentiel à la survie de leur clan', détaille Ubisoft à propos du pitch de 'The Messenger'.



BVI - BUREAU VERITAS - EUR

BUREAU VERITAS : Nombre d'actions et droits de vote au 31 ju

Thomson Reuters (07/09/2018)

Information relative au nombre d'actions et de droits de vote prévue par l'article 223-16 du règlement général de l'Autorité des marchés financiers

Neuilly-sur-Seine, le 6 septembre 2018

(1) y compris les actions nouvelles créées en Euroclear du fait des levées d'options de souscription d'actions intervenues depuis le 1er janvier 2018.



FATL - FONCIERE ATLAND - EUR

Foncière Atland: hausse du résultat net consolidé semestriel

Cercle Finance (07/09/2018)

(CercleFinance.com) - Foncière Atland affiche pour son premier semestre 2018 un résultat net consolidé en quote-part groupe multiplié par 1,67 à 2,81 millions d'euros (soit cinq euros par action) et une amélioration de l'ensemble de ses indicateurs financiers.

'Nous enregistrons d'excellents résultats portés par nos deux métiers : l'Investissement, avec notamment la construction pour compte propre, et l'Asset Management tirée par l'activité réglementée qui progresse fortement', déclare son président Georges Rocchietta.

Au 30 juin 2018, l'Actif Net Réévalué (ANR) EPRA s'établit à 143,96 euros par action en valeur de liquidation soit une progression de 5,3% par rapport au 31 décembre 2017. Retraité du dividende versé en juin 2018, l'ANR EPRA progresserait de 8,9%.



ILD - ILIAD - EUR

Iliad: un broker n'exclut pas le rachat des minoritaires

Cercle Finance (07/09/2018)

(CercleFinance.com) - Après plusieurs séances de net recul, l'action Iliad tenait la tête du SBF 120 à la Bourse de Paris en s'ajugeant 6%. Un bureau d'études, Oddo BHF, n'exclut pas que Xavier Niel se prépare à racheter les minoritaires de la maison mère de Free.

Dans une note publiée ce matin, les spécialistes se demandent s'il est raisonnable 'd'écarter un scénario de retrait de la cote'. Pourquoi ? Le 5 septembre, le fondateur et actionnaire majoritaire d'Iliad, Xavier Niel, a annoncé le transfert de sa participation détenue en direct dans une société holding, qui à l'occasion a nanti à peu près la moitié des dites actions. 'Le financement amenant au nantissement (...) s'étant fait le 31 août, le nantissement s'est fait sur la base d'une valeur du titre Iliad d'environ 110 euros, soit 1,6 milliard d'euros', calcule la note.

Que faut-il comprendre ? Oddo BHF ne pense pas que ce 'deal' puisse conduire à une cession forcée des titres. Mais alors, à quoi pourrait-il servir ? Peut-être à refinancer d'anciennes dettes, supputent les analystes, ou bien pour réaliser un nouvel investissement, qui pourrait être extérieur à Iliad. Oddo BHF envisage ainsi 'une opération d'envergure dans les télécoms en association avec KKR (Fastweb, KPN), soit dans les médias (Lagardère Studios, droits)'

Ou bien encore 'un rachat des minoritaires d'Iliad', valorisés 2,7 milliards d'euros à ce jour, en utilisant aussi la capacité d'endettement d'Iliad, mentionne la note. Qui estime que l'opération serait faisable 'même avec une prime de 50%'.





A l'achat sur Iliad, Oddo BHF vise 300 euros.



Leleux Press Review








Monday 10/9/2018



	<p>GBB - BOURBON CORP - EUR</p> <p>BOURBON : Mise à disposition du rapport financier du 1er sem Thomson Reuters (07/09/2018)</p> <p>Paris, le 7 septembre 2018</p> <p>Mise à disposition du rapport financier du 1er semestre 2018</p> <p>La société annonce ce jour avoir mis à la disposition du public et déposé auprès de l'Autorité des Marchés Financiers (AMF) son rapport financier du 1er semestre 2018.</p> <p>Ce document est disponible sur le site internet de BOURBON dans la rubrique Investisseurs/informations réglementées-«Rapports financiers».</p>
	<p>AVGO - BROADCOM INC - USD</p> <p>Broadcom: dépasse les attentes au 3e trimestre Cercle Finance (07/09/2018)</p> <p>(CercleFinance.com) - Broadcom a dévoilé jeudi soir un BPA ajusté (non GAAP) de 4,98 dollars au titre de son troisième trimestre comptable, en hausse de 21% en comparaison annuelle, et là où le consensus visait 15 cents de moins.</p> <p>Toujours en données ajustées, le fournisseur de produits semi-conducteurs -domicilié aux Etats-Unis depuis avril dernier- a amélioré sa marge brute de 3,5 points à 51,7%, pour un chiffre d'affaires en croissance de 13% à près de 5,1 milliards de dollars.</p> <p>'La demande en centres de données tire une croissance vigoureuse dans plus de la moitié de nos revenus', souligne le directeur général (CEO) Hock Tan, qui rappelle aussi les rachats d'actions pour 5,4 milliards de dollars sur le trimestre.</p>
	<p>GFI - GFI INFORMATIQUE - EUR</p> <p>Gfi Informatique: un partenariat avec Denodo Cercle Finance (07/09/2018)</p> <p>(CercleFinance.com) - Denodo, entreprise spécialisée dans la virtualisation des données, et Gfi Informatique annoncent aujourd'hui avoir conclu un partenariat pour fournir des solutions basées sur la virtualisation des données en Europe, au Moyen-Orient et en Afrique.</p> <p>Gfi Informatique revendra la plate-forme de virtualisation des données de Denodo dans le cadre de ses solutions métier. Le groupe fournira également des services de conseil et de mise en oeuvre à ses clients.</p> <p>'Gfi Informatique a choisi de s'associer à Denodo en raison de son approche globale de la virtualisation des données en termes de fonctionnalités clés telles que la connectivité, la performance et la publication de services de données', est-il expliqué dans un communiqué.</p>
	<p>OR - L'OREAL (FR) - EUR</p> <p>L'OREAL : Déclaration du nombre total de droits de vote et d Thomson Reuters (07/09/2018)</p> <p>Société anonyme au capital de 112 016 437,40 euros Siège social : 14, rue Royale, 75008 Paris 632 012 100 R.C.S. Paris Legal Entity Identifier : 529900J11GG6F7RKYI53</p> <p>Déclaration du nombre total de droits de vote et du nombre d'actions composant le capital au 31 août 2018</p> <p>Conformément aux articles L.233-8 II du Code de commerce et 223-16 du Règlement Général de l'Autorité des Marchés Financiers.</p> <p>(*) en application de l'article 223-11 du Règlement Général de l'Autorité des Marchés Financiers</p> <p>À propos de L'Oréal</p> <p>Depuis plus de 100 ans, L'Oréal est dédié au métier de la beauté. Avec un portefeuille international de 34 marques diverses et complémentaires, le Groupe a réalisé en 2017 un chiffre d'affaires consolidé de 26,02 milliards d'euros et compte 82 600 collaborateurs dans le monde. Leader mondial de la beauté, L'Oréal est présent dans tous les circuits de distribution : le marché de la grande consommation, les grands magasins, les pharmacies et drugstores, les salons de coiffure, le travel retail, les boutiques de marque et l'e-commerce. L'Oréal s'appuie sur l'excellence de sa Recherche et Innovation et ses 3 870 chercheurs pour répondre à toutes les aspirations de beauté dans le monde. A travers son programme « Sharing beauty with all » L'Oréal a pris des engagements ambitieux en matière de développement durable tout au long de sa chaîne de valeur, à horizon 2020.</p> <p>www.loreal.fr</p> <p>CONTACTS CHEZ L'ORÉAL</p> <p>Actionnaires individuels et autorités de marché M. Jean Régis CAROF Tél: 01.47.56.83.02 jean-regis.carof@loreal.com</p> <p>Analystes financiers et investisseurs institutionnels Mme Françoise LAUVIN Tél: 01.47.56.86.82 francoise.lauvin@loreal.com</p> <p>Pour plus d'informations, veuillez consulter les banques, les sociétés de bourse ou les établissements financiers (Code I.S.I.N. : FR0000120321), ainsi que vos journaux habituels ou le site Internet dédié aux actionnaires et investisseurs, www.loreal-finance.com, ou l'application mobile L'Oréal Finance, ou contacter le numéro vert : 0.800.66.66.66 (appel gratuit). Ce document ne constitue pas une offre de vente ou la sollicitation d'une offre d'achat de titres L'Oréal. Si vous souhaitez obtenir des informations plus complètes concernant L'Oréal, nous vous invitons à vous reporter aux documents publics déposés en France auprès de l'Autorité des Marchés Financiers [également disponibles en version anglaise sur notre site Internet www.loreal-finance.com]. Ce document peut contenir certaines déclarations de nature prévisionnelle. Bien que la Société estime que ces déclarations reposent sur des hypothèses raisonnables à la date de publication du présent communiqué, elles sont par nature soumises à des risques et incertitudes pouvant donner lieu à un écart entre les chiffres réels et ceux indiqués ou induits dans ces déclarations.'</p>







Leleux Press Review

Monday 10/9/2018

 <p>ALTRAN TECHNOLOGIES (FR) Historic</p>	<p>ALT - ALTRAN TECHNOLOGIES (FR) - EUR</p> <p>Altran: encore à -6,5%, Invest Securities passe à 'vente' Cercle Finance (07/09/2018)</p> <p>(CercleFinance.com) - Le titre Altran s'affiche en baisse ce vendredi à midi, à -6,5%, poursuivant une chute entamée hier (-8% à la clôture).</p> <p>Dans ce contexte, Invest Securities annonce dans une note publiée ce matin dégrader sa recommandation sur le titre, qui passe de 'neutre' à 'vente', sur fond de 'niveau de levier qui devient préoccupant'.</p> <p>'Le point saillant de la publication S1 2018 est la génération de cash très inférieure aux attentes (-154mE vs 1mE att) et d'autres impacts cash qui portent le levier d'ALTRAN en DN/EBITDA à 4,8x selon notre méthodologie. Alors que les performances opérationnelles sont décevantes, en particulier chez Aricent, ce qui peut laisser craindre de futures révisions en baisse des résultats, la marge de manoeuvre de la société se réduit', regrette Invest Securities.</p> <p>L'analyste abaisse par ailleurs son objectif de cours, qui passe de 8,3 à 7,3 euros.</p>
 <p>POXEL AIW Historic</p>	<p>POXEL - POXEL AIW - EUR</p> <p>Poxel: Bpifrance a été dilué Cercle Finance (07/09/2018)</p> <p>(CercleFinance.com) - Un avis publié hier par l'Autorité des marchés financiers relaie la déclaration selon laquelle le 3 septembre dernier, Bpifrance, la banque publique d'investissement, a franchi en baisse les seuils de 15% du capital et des droits de la biotech Poxel.</p> <p>A cette date, et après une augmentation de capital, Bpifrance détenait 14,97% du parts et des voix.</p>
 <p>ABB AG (CH) NOM Historic</p>	<p>ABBN - ABB AG (CH) NOM - CHF</p> <p>ABB: un nouveau directeur général pour la Chine Cercle Finance (07/09/2018)</p> <p>(CercleFinance.com) - Le cabinet d'ingénierie suisse ABB annonce ce jour la nomination de Zhiqiang Zhang au poste de directeur général pour la Chine.</p> <p>Zhiqiang Zhang succèdera à Chunyuan Gu à compter du 1er octobre.</p> <p>Zhiqiang Zhang rejoint l'entreprise, qui emploie actuellement quelque 18.000 personnes en Chine, après avoir travaillé chez l'outilleur suédois Sandvik. Auparavant, il a occupé des postes de direction dans plusieurs autres sociétés occidentales, dont Nokia Siemens Networks.</p>
 <p>CGG Historic</p>	<p>CGG - CGG - EUR</p> <p>CGG : Information mensuelle relative au nombre total de droi Thomson Reuters (07/09/2018)</p> <p>CGG</p> <p>Société anonyme au capital de 7 099 407 euros Siège social : Tour Maine Montparnasse 33 avenue du Maine 75015 Paris 969 202 241 R.C.S. Paris</p> <p>Information mensuelle relative au nombre total de droits de vote et d'actions composant le capital social</p> <p>Article 223-16 Règlement Général de l'Autorité des Marchés Financiers</p>
 <p>ASTRAZENECA (UK) Historic</p>	<p>AZN - ASTRAZENECA (UK) - GBP</p> <p>AstraZeneca: statut de percée thérapeutique pour tezepelumab Cercle Finance (07/09/2018)</p> <p>(CercleFinance.com) - AstraZeneca et Amgen indiquent que la FDA a octroyé une désignation de percée thérapeutique à tezepelumab chez les patients atteints d'asthme sévère, après un essai de phase IIb ayant montré une réduction significative des exacerbations par rapport à placebo.</p> <p>Pour mémoire, la désignation de percée thérapeutique est conçue pour accélérer la revue réglementaire aux Etats-Unis de médicaments destinés à traiter des maladies sérieuses et qui ont montré des premiers résultats cliniques encourageants.</p>
 <p>FROMAGERIE BEL Historic</p>	<p>FBEL - FROMAGERIE BEL - EUR</p> <p>Fromageries BEL : Capital et droits de vote au 31 août 2018 Thomson Reuters (07/09/2018)</p> <p>Fromageries Bel 2 allée de Longchamp 92150 SURESNES</p>
 <p>CASINO GUICHARD (FR) Historic</p>	<p>CO - CASINO GUICHARD (FR) - EUR</p> <p>Casino: Morgan Stanley s'allège dans les DDU Cercle Finance (07/09/2018)</p> <p>(CercleFinance.com) - Morgan Stanley Plc a déclaré à l'AMF avoir franchi en baisse, le 31 août, par l'intermédiaire de ses filiales, le seuil de 5% des droits de vote de Casino et détenir indirectement 6,71% du capital et 4,57% des droits de vote du groupe de distribution.</p> <p>Ce franchissement de seuil résulte d'une cession d'actions Casino hors marché.</p>







Leleux Press Review

Monday 10/9/2018

 <p>AUFEMININ.COM Historic</p>	<p>FEM - AUFEMININ.COM - EUR</p> <p>aufeminin: résultat opérationnel divisé par deux Cercle Finance (07/09/2018)</p> <p>(CercleFinance.com) - aufeminin a publié jeudi soir un résultat net part du groupe en baisse de 43% à 1,7 million d'euros au titre du premier semestre 2018, ainsi qu'un résultat opérationnel divisé par deux (-51%) à 2,7 millions.</p> <p>Le groupe Internet a enregistré un chiffre d'affaires de 57 millions d'euros, en progression de 6,2% (+9,9% à taux constants), incluant une forte accélération au deuxième trimestre à +13,6% (+21,5% à taux constants).</p> <p>Comme prévu, aufeminin indique qu'il poursuivra sa stratégie de transformation vers notamment des offres de 'direct media' à forte valeur ajoutée. Créatrice de valeur à moyen terme, cette stratégie impacte la rentabilité à court terme.</p>
 <p>MAXIMILES Historic</p>	<p>ALBLD - MAXIMILES - EUR</p> <p>Bilendi: croissance de 13,6% du CA au 1er semestre Cercle Finance (07/09/2018)</p> <p>(CercleFinance.com) - Bilendi affiche un chiffre d'affaires au titre du premier semestre 2018 de 14,05 millions d'euros, en hausse de 13,6% par rapport à la même période de l'année précédente, et de 14,4% à taux de change constants.</p> <p>À périmètre comparable et à taux de change constants, la croissance du groupe de solutions pour la collecte, la gestion et la valorisation de données s'établit à 9,2% sur le semestre dont +13,9% à l'international.</p> <p>À l'international, l'activité a progressé de 20,8%, fruit du fort développement à travers l'Europe depuis plusieurs années. Bilendi possède maintenant 12 panels dans les principaux pays européens et 10 bureaux commerciaux.</p>
 <p>MONDELEZ INTL INC A Historic</p>	<p>MDLZ - MONDELEZ INTL INC A - USD</p> <p>Mondelez: réaffirme ses objectifs 2018 et anticipe 2019 Cercle Finance (07/09/2018)</p> <p>(CercleFinance.com) - Le groupe Mondelez annonce ce jour avoir, au cours d'une réunion avec des analystes et des investisseurs à Boston, présenté une nouvelle stratégie à long terme, réaffirmé ses objectifs pour 2018 et communiqué ses perspectives pour le prochain exercice.</p> <p>Ainsi, la multinationale agroalimentaire américaine explique avoir identifié trois nouvelles priorités stratégiques : l'accélération d'une croissance axée sur le consommateur, la mise en place d'une excellence opérationnelle et la création d'une culture interne pro-croissance.</p> <p>Pour 2018, Mondelez confirme par ailleurs viser une croissance organique du chiffre d'affaires dans la fourchette haute de 1 à 2%. De plus, elle prévoit désormais que les rachats d'actions s'élèveront à environ 2 milliards de dollars.</p> <p>Enfin, en 2019, l'entreprise s'attend notamment à ce que le chiffre d'affaires augmente en organique de 2 à 3%, et le BPA ajusté de 3 à 5% (à taux de change constant).</p>
 <p>ICADE Historic</p>	<p>ICAD - ICADE - EUR</p> <p>Icade: un concert passe sous les 5% Cercle Finance (07/09/2018)</p> <p>(CercleFinance.com) - Le concert composé de ICAMAP Investments Sàrl, GIC Private Limited et Future Fund Board of Guardians a déclaré avoir franchi en baisse, le 4 septembre, les seuils de 5% du capital et des droits de vote d'Icade et détenir 4,99% du capital et des droits de vote.</p> <p>Ce franchissement de seuils résulte d'une cession d'actions Icade sur le marché.</p>
 <p>REXEL Historic</p>	<p>RXL - REXEL - EUR</p> <p>REXEL : Communiqué de presse Thomson Reuters (07/09/2018)</p> <p>COMMUNIQUE DE PRESSE</p> <p>A la suite d'informations parues dans la presse le jeudi 6 septembre, Rexel confirme qu'une perquisition est intervenue le même jour dans ses locaux. Rexel demeure à la disposition des autorités pour apporter tout éclaircissement utile à l'enquête et ne fera pas d'autres commentaires. AU SUJET DU GROUPE REXEL</p> <p>Rexel, expert mondial de la distribution professionnelle multicanale de produits et services pour le monde de l'énergie, est présent sur trois marchés : résidentiel, tertiaire et industriel. Le Groupe accompagne ses clients pour leur permettre de gérer au mieux leurs activités en leur offrant une gamme adaptée et évolutive de produits et services de maîtrise de l'énergie pour la construction, la rénovation, la production et la maintenance. Présent dans 26 pays, à travers un réseau d'environ 2 000 agences, Rexel compte plus de 27 000 collaborateurs. Son chiffre d'affaires a atteint 13,3 milliards d'euros en 2017. Rexel est coté sur le marché Eurolist d'Euronext Paris (compartiment A, symbole RXL, code ISIN FR0010451203) et figure dans les indices suivants : SBF 120, CAC Mid 100, CAC AllTrade, CAC AllShares, FTSE EuroMid, STOXX600. Rexel fait également partie des indices ISR suivants : FTSE4Good, STOXX® Global ESG Leaders, Ethibel Sustainability Index Excellence Europe, Euronext Vigeo Eiris Eurozone 120 Index et du Dow Jones Sustainability Index Europe, grâce à sa performance en matière de responsabilité sociale d'entreprise. Pour plus d'information : www.rexel.com</p> <p>CONTACTS ANALYSTES FINANCIERS / INVESTISSEURS PRESSE</p>
 <p>CARREFOUR (FR) Historic</p>	<p>CA - CARREFOUR (FR) - EUR</p> <p>Carrefour: Dominique Benneteau-Wood rejoint le groupe Cercle Finance (07/09/2018)</p> <p>(CercleFinance.com) - Le groupe Carrefour annonce ce jour la nomination de Dominique Benneteau-Wood en qualité de directrice exécutive communication groupe et France.</p> <p>Elle devient membre des comités exécutifs groupe et France, et remplace Laurent Glépin qui a décidé de quitter le groupe.</p> <p>Dominique Benneteau-Wood était précédemment directrice de la communication du groupe Air France-KLM et directrice générale adjointe d'Air France, en charge des marques et de la communication.</p>






Leleux Press Review

Monday 10/9/2018

 <p>ORANGE (FR) Historic</p>	<p>ORA - ORANGE (FR) - EUR</p> <p>Orange: investit dans une Fintech en Afrique Cercle Finance (07/09/2018)</p> <p>(CercleFinance.com) - Orange Digital Ventures Africa, le fonds d'investissement en capital-risque du groupe Orange pour l'Afrique a réalisé son deuxième investissement dans une Fintech, le sud-africain Yoco.</p> <p>Yoco est l'entreprise leader des points de ventes mobiles (mPOS) en Afrique du Sud qui permet notamment aux marchands d'accepter les paiements par carte bancaire à l'aide d'un smartphone ou d'une tablette et de gérer leurs activités quotidiennes à l'aide d'un logiciel de caisse.</p> <p>Depuis leur lancement en 2015, 27.000 Petites et Moyennes Entreprises (dont les 3/4 n'avaient jamais accepté de paiement par carte auparavant) font confiance à Yoco.</p> <p>Le président d'Orange Digital Ventures, Marc Rennard, a déclaré : ' la digitalisation des paiements pour les marchands est un des enjeux majeurs en Afrique où l'inclusion financière, plus qu'ailleurs, se développe grâce à des solutions innovantes.'</p>
 <p>SIXT AG ST O.N. (DE) Historic</p>	<p>SIX2 - SIXT AG ST O.N. (DE) - EUR</p> <p>Sixt: croissance de 10,8% du chiffre d'affaires semestriel Cercle Finance (07/09/2018)</p> <p>(CercleFinance.com) - Le groupe Sixt fait état ce jour d'un chiffre d'affaires réalisé au titre du premier semestre 2018 de 1,35 milliard d'euros, en hausse de 10,8% par rapport à la même période en 2017 (1,21 milliard d'euros).</p> <p>Il s'agit, selon l'entreprise, du 'meilleur semestre de son histoire'.</p> <p>Le résultat avant impôt (EBT) s'élève pour sa part à 326,9 millions d'euros. Il comprend un profit avant impôt de 196,1 millions d'euros, provenant de la vente de la joint-venture DriveNow au groupe BMW. Après impôts sur les bénéfices, le résultat net du premier semestre se monte à 280,7 millions d'euros, soit près de quatre fois le résultat sur la même période en 2017 (72,9 millions d'euros).</p> <p>'Sixt est en pleine forme. Le développement très dynamique des six premiers mois a clairement dépassé les performances de l'année précédente. Notre bonne santé financière continue de nous permettre de façonner la mobilité du futur', réagit Erich Sixt, PDG de Sixt SE.</p> <p>S'agissant de l'exercice 2018 dans son ensemble, le spécialiste de la location de véhicules anticipe 'une augmentation significative de ses bénéfices (EBT) en 2018 comparés à ceux de 2017 (...)'. Concernant les revenus d'exploitation, Sixt indique continuer de projeter 'une croissance significative' - ils s'élevaient à 2 309,3 ME en 2017.</p>
 <p>SIGNIFY NV Historic</p>	<p>LIGHT - SIGNIFY NV - EUR</p> <p>Signify: pénalisé par une note de broker Cercle Finance (07/09/2018)</p> <p>(CercleFinance.com) - Signify s'affaïsse de 3% à Amsterdam, sous le poids de propos négatifs de Jefferies qui réitère son opinion 'sous-performance' sur le titre et abaisse son objectif de cours de 24 à 21 euros, jugeant que la plupart de ses profits sont maintenant en 'déclin structurel'.</p> <p>'Nous pensons que les prévisions du consensus sont trop élevées (nous sommes inférieurs de 16% pour 2019) et que ceci constitue une trappe à valeur classique', affirme le broker dans sa note sur le groupe néerlandais de solutions d'éclairage.</p>
 <p>REXEL Historic</p>	<p>RXL - REXEL - EUR</p> <p>Rexel: confirme une perquisition dans ses locaux hier Cercle Finance (07/09/2018)</p> <p>(CercleFinance.com) - Dans un bref communiqué, le groupe Rexel confirme, à la suite d'informations parues dans la presse hier, qu'une perquisition est intervenue le 6 septembre dans ses locaux.</p> <p>'Rexel demeure à la disposition des autorités pour apporter tout éclaircissement utile à l'enquête et ne fera pas d'autres commentaires', est-il précisé.</p> <p>Le titre Rexel recule de -4,2% ce jour à Paris, et figure parmi les plus fortes baisses du SBF 120.</p>
 <p>FLEURY-MICHON Historic</p>	<p>FLE - FLEURY-MICHON - EUR</p> <p>FLEURY MICHON : Déclaration mensuelle droits de vote 08 2018 Thomson Reuters (07/09/2018)</p>
 <p>CONSTELLATION BRD A Historic</p>	<p>STZ - CONSTELLATION BRD A - USD</p> <p>Constellation Brands: profite de l'analyse de Jefferies Cercle Finance (07/09/2018)</p> <p>(CercleFinance.com) - Le titre débute la séance dans le vert à la Bourse de New York après l'analyse positive de Jefferies. Le bureau d'études initie un suivi de Constellation Brands avec une recommandation 'achat' et un objectif de cours de 283 dollars, jugeant que la sous-performance du titre depuis le début de l'année 'crée un point d'entrée attractif pour un dossier de croissance convaincant'.</p> <p>'Des résultats solides devraient continuer étant donné son leadership dans les importations du Mexique, de l'espace supplémentaire pour l'expansion de la marge brute, une position unique pour le marché du cannabis et une valorisation attractive', juge le broker.</p>

Leleux Press Review

Monday 10/9/2018

 <p>CAMPBELL SOUP (US) Historic</p>	<p>CPB - CAMPBELL SOUP (US) - USD</p> <p>Campbell: Third Point veut 'rafraichir la recette' Cercle Finance (07/09/2018)</p> <p>(CercleFinance.com) - Le fond spéculatif Third Point confirme ce vendredi avoir l'intention de tenter de remplacer l'ensemble du conseil d'administration de Campbell, lors de sa réunion annuelle prévue en novembre, afin de 'rafraichir la recette'.</p> <p>Dans une lettre adressée au président du conseil d'administration de Campbell, Les Vinney, le gestionnaire d'actifs basé à New York condamne la 'mauvaise gestion' du conseil, sa 'stratégie mal conçue' et son 'exécution inapte'. Le PDG de Third Point, Daniel Loeb, note ainsi que les actions de Campbell se négocient désormais à un prix d'environ 20% inférieure à ce qu'il était il y a 20 ans.</p> <p>Alors que la société d'investissement estime que Campbell possède des marques 'emblématiques', elle souligne également une certaine 'incapacité à innover', la poussant à demander le remplacement des 12 administrateurs.</p>
 <p>ULTRA ELEC. ORD 5P Historic</p>	<p>ULE - ULTRA ELEC. ORD 5P - GBP</p> <p>Ultra Electronics: dans le vert, un analyste passe à l'achat Cercle Finance (07/09/2018)</p> <p>(CercleFinance.com) - Le titre est dans le vert à la Bourse de Londres après le conseil positif de Credit suisse. Le bureau d'analyses a entamé le suivi de l'action du groupe britannique de défense avec un premier conseil d'achat ('surperformance'). L'objectif de cours est fixé à 2.050 pence, soit un potentiel de hausse supérieur à 25%.</p> <p>Ultra fait partie des 'smidcaps' préférées de Credit suisse dans le secteur : 'son exposition au secteur naval est sous-évaluée', estime une note de recherche, qui souligne que le groupe 'génère environ 40% de ses revenus sur les marchés navals et pourra se développer encore grâce aux fortes dépenses américaines en la matière', peut-on lire. La croissance d'Ultra devrait donc être au rendez-vous, de même que la génération de cash.</p>
 <p>AGFA-GEVAERT (BE) Historic</p>	<p>AGFB - AGFA-GEVAERT (BE) - EUR</p> <p>Agfa-Gevaert : Openbaarmaking over een transparantie-kennis Thomson Reuters (07/09/2018)</p> <p>(artikel 14 van de wet van 2 mei 2007 op de openbaarmaking van belangrijke deelnemingen)</p> <p>Mortsel, België - 7 september 2018 - 17.40 uur CET</p> <p>Overeenkomstig Agfa-Gevaert NV's statuten werd de drempel, vanaf dewelke een deelneming moet worden bekendgemaakt, vastgesteld op 3%, 5% en elk veelvoud van 5%.</p> <p>Conform de Wet van 2 mei 2007 op de openbaarmaking van belangrijke deelnemingen in beursgenoteerde bedrijven, publiceert Agfa-Gevaert (Euronext: AGFB) volgende kennisgevingen:</p> <p>Norges Bank heeft op 31 augustus 2018 gemeld dat het op 30 augustus 2018 over een participatie in Agfa-Gevaert beschikte van 5.152.994 stemrechten, hetzij 2,9985% (noemer is 171.851.042), en daarmee de drempel van 3% naar onder heeft overschreden. Tezelfdertijd deelde Norges Bank mee dat het 861.167 stemrechten in leen heeft of 0,5011%. Dit geeft een totaal van 6.014.161 stemrechten of 3,4996%. Op 7 september 2018 heeft Norges Bank gemeld dat het op 6 september 2018 over een participatie in Agfa-Gevaert beschikte van 5.200.777 stemrechten, hetzij 3,03% (noemer is 171.851.042), en daarmee de drempel van 3% naar boven heeft overschreden. Tezelfdertijd deelde Norges Bank mee dat het nu 813.384 stemrechten in leen heeft of 0,47%. Dit geeft een totaal van 6.014.161 stemrechten of 3,50%.</p> <p>Norges Bank is de centrale bank van Noorwegen. Als onderdeel van haar activiteiten als centrale bank, beheert Norges Bank de deviezenreserves. Daarnaast is ze verantwoordelijk voor het beheer van het Noorse Government Pension Fund Global (GPF). Formeel is het beheer van het GPF de verantwoordelijkheid van het Ministerie van Financiën, maar het is gedelegeerd aan Norges Bank. Alle investeringen worden uitgevoerd door Norges Bank - die optreedt als opdrachtgever - en alle posities zijn geregistreerd op naam van Norges Bank.</p> <p>Kennisgevingen van belangrijke deelnemingen als gevolg van de Wet van 2 mei 2007 en Agfa-Gevaert NV's statuten, kunnen verstuurd worden naar viviane.dictus@agfa.com en enohan.jacobs@agfa.com.</p> <p>Over Agfa De Agfa-Gevaert Groep ontwikkelt, produceert en verdeelt een uitgebreid portfolio van analoge en digitale beeldvormingsystemen en IT-oplossingen, voornamelijk voor de grafische industrie, de sector van de gezondheidszorg en ook voor specifieke industriële toepassingen. De hoofdzetel en de moedermaatschappij van Agfa bevinden zich in Mortsel, België. Agfa-Gevaert realiseerde in 2017 een omzet van 2.443 miljoen euro.</p> <p>Contact: Viviane Dictus Director Corporate Communication tel. +32 0 3 444 7124 e-mail: viviane.dictus@agfa.com</p>
 <p>VINCI Historic</p>	<p>DG - VINCI - EUR</p> <p>VINCI : Déclaration des transactions sur actions propres Pér Thomson Reuters (07/09/2018)</p> <p>Programme de rachat de titres (Programme adopté par l'assemblée générale mixte des actionnaires le 17 avril 2018) Déclaration des transactions sur actions propres Période du 03 Septembre au 07 Septembre 2018</p> <p>Emetteur : VINCI S.A. (LEI :213800WFG334R8UXUG83) Catégories de titres :actions ordinaires(ISIN : FR 0000 12548 6) Descriptif du programme déposé le 13 mars 2018 auprès de l'AMF</p> <p>I-Achats réalisés au cours de la période :</p> <p>(*) Y compris les titres acquis par l'intermédiaire d'un produit dérivé, mais compte non tenu des opérations réalisées dans le cadre de l'exécution d'un contrat de liquidité.</p>
 <p>BONDUELLE Historic</p>	<p>BON - BONDUELLE - EUR</p> <p>BONDUELLE - Déclaration mensuelle du nombre d'actions et de Thomson Reuters (07/09/2018)</p> <p>BONDUELLE</p> <p>Société en commandite par actions au capital de 56 491 956,50 euros Siège social : 'La Woestyne' 59173 - Renescure RCS Dunkerque 447 250 044</p> <p>INFORMATION MENSUELLE RELATIVE AU NOMBRE TOTAL DES DROITS DE VOTE ET D'ACTIONNAIRES COMPOSANT LE CAPITAL SOCIAL</p> <p>ARTICLE 223-16 DU REGLEMENT GENERAL DE L'AUTORITE DES MARCHES FINANCIERS</p>

Leleux Press Review

Monday 10/9/2018



	<p>F - FORD MOTOR (US) - USD</p> <p>Ford: baisse de 36% des ventes en Chine en août Cercle Finance (07/09/2018)</p> <p>(CercleFinance.com) - Ford Motor fait part ce jour d'une baisse de 36% en un an de ses volumes de ventes en Chine, avec un peu moins de 62.700 véhicules vendus en août.</p> <p>Dans le détail, ce sont les ventes de voitures Changan qui ont connu la chute la plus importante le mois dernier (-50% en un an, 34.541 véhicules). Les ventes de Jiangling se maintiennent tant bien que mal (-5%), à 21.008 unités, alors que les Lincoln parviennent, elles, à progresser (+13%, 5.312 véhicules).</p> <p>Peter Fleet, président de Ford Asia Pacific, reste néanmoins positif : 'L'entreprise continue à préparer le lancement de nouveaux produits. Ces lancements correspondront mieux aux besoins de la clientèle chinoise.'</p> <p>Sur les 8 premiers mois de l'année 2018, les ventes de Ford en Chine s'élèvent à 520.788 unités. C'est 27% de moins que la même période un an plus tôt.</p>
	<p>INEA - FONCIERE INEA - EUR</p> <p>Foncière INEA : Information relative au nombre total de droi Thomson Reuters (07/09/2018)</p> <p>FONCIERE INEA Information relative au nombre total de droits de vote et d'actions composant le capital social Paris, le 7 septembre 2018</p> <p>En application de l'article L.233-8 II du Code de Commerce et de l'article 223-16 du Règlement Général de l'Autorité des Marchés Financiers (RGAMF), la Société Foncière INEA dont les actions sont cotées sur le marché Euronext Paris Compartiment B informe ses actionnaires qu'à la date du 1er septembre 2018 (avant bourse) :</p> <p>- le nombre total d'actions composant le capital social de la société ressort à 5.993.258 - le nombre total de droits de vote théoriques(1) ressort à 10.069.880 - le nombre total de droits de vote exerçables(2) ressort à 9.938.818</p> <p>(1) Nombre de droits de vote incluant les actions auto-détenues privées de droits de vote et sans tenir compte du fait que le droit de vote double stipulé à l'article 15 des statuts de Foncière INEA est combiné à un plafonnement des droits de vote fixé à 20% pour un même actionnaire. (2) Nombre de droits de vote déduction faite des actions auto-détenues privées de droits de vote et compte-tenu du fait que le droit de vote double stipulé à l'article 15 des statuts de Foncière INEA est combiné à un plafonnement des droits de vote fixé à 20% pour un même actionnaire.</p> <p>Prochain communiqué: Chiffre d'affaires du 3ème trimestre 2018 : le 11 octobre 2018</p> <p>A propos de Foncière INEA (www.fonciere-inea.com) Créée en mars 2005, Foncière INEA est une SIIC qui investit dans des immeubles de bureaux neufs ou récents situés dans les principales métropoles régionales françaises. Au 30 juin 2018, son patrimoine est constitué de 77 sites immobiliers représentant une surface totale de près de 348.000 m² et une valeur de 752 MEUR, offrant un rendement potentiel de 7,2%. Plus d'information : www.fonciere-inea.com</p> <p>Contact</p>
	<p>DBV - DBV TECHNOLOG PROM - EUR</p> <p>DBV Technologies : Information mensuelle relative au nombre Thomson Reuters (07/09/2018)</p> <p>Information mensuelle relative au nombre total des droits de vote et d'actions composant le capital social (Article 223-16 du Règlement Général de l'Autorité des Marchés Financiers)</p> <p>Place de cotation : NYSE Euronext Paris Code ISIN : FR 0010417345</p> <p>*Total net = nombre total de droits de vote attachés au nombre total d'actions - actions privées de droits de vote</p>
	<p>RX - RECYCLEX (FR) - EUR</p> <p>RECYLEX SA : NOMBRE TOTAL DE DROITS DE VOTE ET D' ACTIONS CO Thomson Reuters (07/09/2018)</p> <p>(1) dont 100 000 actions nouvelles (prix d'exercice compris entre 7,52 EUR et 7,90 EUR) émises en juillet 2018 dans le cadre de la ligne de financement en fonds propres (« Equity Line ») mise en place avec la société Kepler Cheuvreux SA le 29 décembre 2016, représentant un montant total levé de 766 752 euros. Un actionnaire qui aurait détenu 1% du capital de Recylex SA au 31 décembre 2016 aurait vu sa participation passer à 0,9418 % du capital.</p> <p>***** Régénérer les mines urbaines Implanté en France et en Allemagne, le groupe Recylex est un spécialiste européen du recyclage du plomb, du zinc, du polypropylène et de la production de métaux spéciaux. Acteur majeur de l'économie circulaire avec un savoir-faire historique dans la valorisation des mines urbaines, le Groupe emploie plus de 660 personnes en Europe et a réalisé un chiffre d'affaires de 450 millions d'euros en 2017. Pour en savoir plus sur le groupe Recylex: www.recylex.fret sur twitter : @Recylex *****</p> <p>Contact Presse / Investisseurs : Gabriel ZEITLIN + 33 (0)1 58 47 29 89 gabriel.zeitlin@recylex.fr</p>
	<p>RXL - REXEL - EUR</p> <p>REXEL : Déclaration relative au nombre total d'actions et de Thomson Reuters (07/09/2018)</p> <p>Rexel : Déclaration relative au nombre total d'actions et de droits de vote au titre de l'article L.233-8 II du Code de commerce et l'article 223-16 du Règlement général de l'Autorité des marchés financiers</p>
	<p>TFI - TF1 - EUR</p> <p>TF1: projet d'offre publique de retrait sur aufeminin Cercle Finance (07/09/2018)</p> <p>(CercleFinance.com) - TF1 annonce le dépôt prochain d'un projet d'offre publique de retrait suivie d'un retrait obligatoire sur les actions aufeminin.</p> <p>La société TF1 a annoncé avoir franchi le seuil de 95% de détention au capital d'aufeminin et détenir à ce jour un total de 9 206 457 actions représentant 95,26% du capital et 95,22% des droits de vote de la société. &#060;BR/&#062;TF1 a annoncé son intention de déposer dans les prochaines semaines auprès de l'Autorité des marchés financiers un projet d'offre publique de retrait suivie d'un retrait obligatoire portant sur le solde des actions aufeminin non-encore détenu par le groupe, au prix de 39,47 euros par action.</p>

Leleux Press Review

Monday 10/9/2018



ALVMG - VISIOMED GROUP - EUR

Visiomed: tirage de BEOCA auprès de Hudson Bay CM

Cercle Finance (07/09/2018)

(CercleFinance.com) - Visiomed Group annonce le tirage, le 7 septembre, d'une tranche de BEOCA dans le cadre de l'accord de financement avec Hudson Bay Capital Management gérant le fond Hudson Bay Master Fund Ltd, mis en place le 26 février dernier.

L'opération porte sur l'exercice par Hudson Bay CM de 14 bons d'émission (BEOCA) d'obligations convertibles en actions (OCA), entraînant la souscription par cette société américaine d'une tranche de BEOCA.

Cette tranche correspond au tirage de 1.400 OCA représentant un ensemble un emprunt obligataire de 1,4 million d'euros. Les 664.137 BSA sous-jacents deviennent exerçables, et donneront lieu à l'émission de 2.138.521 actions nouvelles s'ils sont exercés en totalité.

Responsible Editor: Olivier Leleux - Visit our Web site : <http://www.leleux.be> - Customer information: 0800/25511.