

Leleux Press Review

Monday 12/3/2018



| | | | | | | | | | | | | | | | | | | | | | | | | | | | | | | | |
|----------------------|---|-----------------------|------------------------------|---------------|------------------------------|---------------|------------------------------|---------|-----------|--------|-----------|--|--|----------------------|------------------------|----------------------|------------------------|--|--|----------------------|-----------------------|-----------------------|------------------------|--|--|----------------------|-----------------------|-----------------------|-----------------------|--|--|
| | <p align="center">BEL 20 (Belgium)</p> <table border="1"> <tr> <td>Last Price</td> <td>3987,04</td> <td>Minimum Price</td> <td>1046,07 (02/09/1992)</td> <td>Maximum Price</td> <td>4759,01 (23/05/2007)</td> </tr> <tr> <td>Gainers</td> <td align="center">13</td> <td>Losers</td> <td align="center">7</td> <td colspan="2"></td> </tr> <tr> <td>KBC GROUPE (BE)</td> <td>75,28 ▲ +0,64%</td> <td>BPOST</td> <td>27,76 ▼ -0,50%</td> <td colspan="2"></td> </tr> <tr> <td>AGEAS</td> <td>42,75 ▲ +0,63%</td> <td>SOFINA SA</td> <td>139,40 ▼ -0,42%</td> <td colspan="2"></td> </tr> <tr> <td>APERAM</td> <td>40,76 ▲ +0,54%</td> <td>ING GROEP N.V.</td> <td>14,33 ▼ -0,36%</td> <td colspan="2"></td> </tr> </table> | Last Price | 3987,04 | Minimum Price | 1046,07 (02/09/1992) | Maximum Price | 4759,01 (23/05/2007) | Gainers | 13 | Losers | 7 | | | KBC GROUPE (BE) | 75,28 ▲ +0,64% | BPOST | 27,76 ▼ -0,50% | | | AGEAS | 42,75 ▲ +0,63% | SOFINA SA | 139,40 ▼ -0,42% | | | APERAM | 40,76 ▲ +0,54% | ING GROEP N.V. | 14,33 ▼ -0,36% | | |
| Last Price | 3987,04 | Minimum Price | 1046,07 (02/09/1992) | Maximum Price | 4759,01 (23/05/2007) | | | | | | | | | | | | | | | | | | | | | | | | | | |
| Gainers | 13 | Losers | 7 | | | | | | | | | | | | | | | | | | | | | | | | | | | | |
| KBC GROUPE (BE) | 75,28 ▲ +0,64% | BPOST | 27,76 ▼ -0,50% | | | | | | | | | | | | | | | | | | | | | | | | | | | | |
| AGEAS | 42,75 ▲ +0,63% | SOFINA SA | 139,40 ▼ -0,42% | | | | | | | | | | | | | | | | | | | | | | | | | | | | |
| APERAM | 40,76 ▲ +0,54% | ING GROEP N.V. | 14,33 ▼ -0,36% | | | | | | | | | | | | | | | | | | | | | | | | | | | | |
| | <p align="center">CAC 40 (France)</p> <table border="1"> <tr> <td>Last Price</td> <td>5274,40</td> <td>Minimum Price</td> <td>2693,21 (23/09/2011)</td> <td>Maximum Price</td> <td>7347,94 (21/10/2009)</td> </tr> <tr> <td>Gainers</td> <td align="center">29</td> <td>Losers</td> <td align="center">11</td> <td colspan="2"></td> </tr> <tr> <td>CAPGEMINI (FR)</td> <td>105,70 ▲ +0,85%</td> <td>RENAULT SA</td> <td>94,95 ▼ -0,90%</td> <td colspan="2"></td> </tr> <tr> <td>SAFRAN</td> <td>88,76 ▲ +0,77%</td> <td>AXA (FR)</td> <td>22,49 ▼ -0,72%</td> <td colspan="2"></td> </tr> <tr> <td>SCHNEIDER ELECTRIC (</td> <td>71,18 ▲ +0,76%</td> <td>ARCELORMITTAL SA (NL)</td> <td>26,39 ▼ -0,64%</td> <td colspan="2"></td> </tr> </table> | Last Price | 5274,40 | Minimum Price | 2693,21 (23/09/2011) | Maximum Price | 7347,94 (21/10/2009) | Gainers | 29 | Losers | 11 | | | CAPGEMINI (FR) | 105,70 ▲ +0,85% | RENAULT SA | 94,95 ▼ -0,90% | | | SAFRAN | 88,76 ▲ +0,77% | AXA (FR) | 22,49 ▼ -0,72% | | | SCHNEIDER ELECTRIC (| 71,18 ▲ +0,76% | ARCELORMITTAL SA (NL) | 26,39 ▼ -0,64% | | |
| Last Price | 5274,40 | Minimum Price | 2693,21 (23/09/2011) | Maximum Price | 7347,94 (21/10/2009) | | | | | | | | | | | | | | | | | | | | | | | | | | |
| Gainers | 29 | Losers | 11 | | | | | | | | | | | | | | | | | | | | | | | | | | | | |
| CAPGEMINI (FR) | 105,70 ▲ +0,85% | RENAULT SA | 94,95 ▼ -0,90% | | | | | | | | | | | | | | | | | | | | | | | | | | | | |
| SAFRAN | 88,76 ▲ +0,77% | AXA (FR) | 22,49 ▼ -0,72% | | | | | | | | | | | | | | | | | | | | | | | | | | | | |
| SCHNEIDER ELECTRIC (| 71,18 ▲ +0,76% | ARCELORMITTAL SA (NL) | 26,39 ▼ -0,64% | | | | | | | | | | | | | | | | | | | | | | | | | | | | |
| | <p align="center">AEX (The Netherlands)</p> <table border="1"> <tr> <td>Last Price</td> <td>537,14</td> <td>Minimum Price</td> <td>194,99 (09/03/2009)</td> <td>Maximum Price</td> <td>806,41 (21/10/2009)</td> </tr> <tr> <td>Gainers</td> <td align="center">14</td> <td>Losers</td> <td align="center">11</td> <td colspan="2"></td> </tr> <tr> <td>RELX NV</td> <td>16,95 ▲ +0,80%</td> <td>ALTICE</td> <td>7,87 ▼ -0,98%</td> <td colspan="2"></td> </tr> <tr> <td>SBM OFFSHORE NV</td> <td>14,11 ▲ +0,64%</td> <td>ARCELORMITTAL SA (NL)</td> <td>26,39 ▼ -0,64%</td> <td colspan="2"></td> </tr> <tr> <td>KPN (NL)</td> <td>2,55 ▲ +0,55%</td> <td>RANDSTAD (NL)</td> <td>57,08 ▼ -0,55%</td> <td colspan="2"></td> </tr> </table> | Last Price | 537,14 | Minimum Price | 194,99 (09/03/2009) | Maximum Price | 806,41 (21/10/2009) | Gainers | 14 | Losers | 11 | | | RELX NV | 16,95 ▲ +0,80% | ALTICE | 7,87 ▼ -0,98% | | | SBM OFFSHORE NV | 14,11 ▲ +0,64% | ARCELORMITTAL SA (NL) | 26,39 ▼ -0,64% | | | KPN (NL) | 2,55 ▲ +0,55% | RANDSTAD (NL) | 57,08 ▼ -0,55% | | |
| Last Price | 537,14 | Minimum Price | 194,99 (09/03/2009) | Maximum Price | 806,41 (21/10/2009) | | | | | | | | | | | | | | | | | | | | | | | | | | |
| Gainers | 14 | Losers | 11 | | | | | | | | | | | | | | | | | | | | | | | | | | | | |
| RELX NV | 16,95 ▲ +0,80% | ALTICE | 7,87 ▼ -0,98% | | | | | | | | | | | | | | | | | | | | | | | | | | | | |
| SBM OFFSHORE NV | 14,11 ▲ +0,64% | ARCELORMITTAL SA (NL) | 26,39 ▼ -0,64% | | | | | | | | | | | | | | | | | | | | | | | | | | | | |
| KPN (NL) | 2,55 ▲ +0,55% | RANDSTAD (NL) | 57,08 ▼ -0,55% | | | | | | | | | | | | | | | | | | | | | | | | | | | | |
| | <p align="center">DAX (Germany)</p> <table border="1"> <tr> <td>Last Price</td> <td>12346,68</td> <td>Minimum Price</td> <td>11830,98 (05/03/2018)</td> <td>Maximum Price</td> <td>13596,89 (23/01/2018)</td> </tr> <tr> <td>Gainers</td> <td align="center">19</td> <td>Losers</td> <td align="center">11</td> <td colspan="2"></td> </tr> <tr> <td>INFINEON (DE)</td> <td>23,51 ▲ +0,81%</td> <td>ADIDAS AG</td> <td>173,70 ▼ -0,85%</td> <td colspan="2"></td> </tr> <tr> <td>RWE AG (DE)</td> <td>18,00 ▲ +0,81%</td> <td>E.ON SE (DE)</td> <td>8,45 ▼ -0,63%</td> <td colspan="2"></td> </tr> <tr> <td>BEIERSDORF (DE)</td> <td>89,78 ▲ +0,76%</td> <td>DEUTSCHE BANK (DE)</td> <td>13,04 ▼ -0,47%</td> <td colspan="2"></td> </tr> </table> | Last Price | 12346,68 | Minimum Price | 11830,98 (05/03/2018) | Maximum Price | 13596,89 (23/01/2018) | Gainers | 19 | Losers | 11 | | | INFINEON (DE) | 23,51 ▲ +0,81% | ADIDAS AG | 173,70 ▼ -0,85% | | | RWE AG (DE) | 18,00 ▲ +0,81% | E.ON SE (DE) | 8,45 ▼ -0,63% | | | BEIERSDORF (DE) | 89,78 ▲ +0,76% | DEUTSCHE BANK (DE) | 13,04 ▼ -0,47% | | |
| Last Price | 12346,68 | Minimum Price | 11830,98 (05/03/2018) | Maximum Price | 13596,89 (23/01/2018) | | | | | | | | | | | | | | | | | | | | | | | | | | |
| Gainers | 19 | Losers | 11 | | | | | | | | | | | | | | | | | | | | | | | | | | | | |
| INFINEON (DE) | 23,51 ▲ +0,81% | ADIDAS AG | 173,70 ▼ -0,85% | | | | | | | | | | | | | | | | | | | | | | | | | | | | |
| RWE AG (DE) | 18,00 ▲ +0,81% | E.ON SE (DE) | 8,45 ▼ -0,63% | | | | | | | | | | | | | | | | | | | | | | | | | | | | |
| BEIERSDORF (DE) | 89,78 ▲ +0,76% | DEUTSCHE BANK (DE) | 13,04 ▼ -0,47% | | | | | | | | | | | | | | | | | | | | | | | | | | | | |
| | <p align="center">FTSE 100 (United Kingdom)</p> <table border="1"> <tr> <td>Last Price</td> <td>7224,51</td> <td>Minimum Price</td> <td>3277,50 (12/03/2003)</td> <td>Maximum Price</td> <td>53548,10 (16/11/2009)</td> </tr> <tr> <td>Gainers</td> <td align="center">62</td> <td>Losers</td> <td align="center">37</td> <td colspan="2"></td> </tr> <tr> <td>BUNZL ORD 25P</td> <td>20,40 ▲ +0,99%</td> <td>LAND SECURITIES GRP</td> <td>9,17 ▼ -0,99%</td> <td colspan="2"></td> </tr> <tr> <td>OLD MUTUAL PLC ORD</td> <td>2,57 ▲ +0,98%</td> <td>NATIONAL GRID PLC OR</td> <td>7,84 ▼ -0,99%</td> <td colspan="2"></td> </tr> <tr> <td>RIO TINTO PLC</td> <td>37,26 ▲ +0,95%</td> <td>EASYJET PLC ORD 27 2</td> <td>15,63 ▼ -0,95%</td> <td colspan="2"></td> </tr> </table> | Last Price | 7224,51 | Minimum Price | 3277,50 (12/03/2003) | Maximum Price | 53548,10 (16/11/2009) | Gainers | 62 | Losers | 37 | | | BUNZL ORD 25P | 20,40 ▲ +0,99% | LAND SECURITIES GRP | 9,17 ▼ -0,99% | | | OLD MUTUAL PLC ORD | 2,57 ▲ +0,98% | NATIONAL GRID PLC OR | 7,84 ▼ -0,99% | | | RIO TINTO PLC | 37,26 ▲ +0,95% | EASYJET PLC ORD 27 2 | 15,63 ▼ -0,95% | | |
| Last Price | 7224,51 | Minimum Price | 3277,50 (12/03/2003) | Maximum Price | 53548,10 (16/11/2009) | | | | | | | | | | | | | | | | | | | | | | | | | | |
| Gainers | 62 | Losers | 37 | | | | | | | | | | | | | | | | | | | | | | | | | | | | |
| BUNZL ORD 25P | 20,40 ▲ +0,99% | LAND SECURITIES GRP | 9,17 ▼ -0,99% | | | | | | | | | | | | | | | | | | | | | | | | | | | | |
| OLD MUTUAL PLC ORD | 2,57 ▲ +0,98% | NATIONAL GRID PLC OR | 7,84 ▼ -0,99% | | | | | | | | | | | | | | | | | | | | | | | | | | | | |
| RIO TINTO PLC | 37,26 ▲ +0,95% | EASYJET PLC ORD 27 2 | 15,63 ▼ -0,95% | | | | | | | | | | | | | | | | | | | | | | | | | | | | |
| | <p align="center">MIB 30 (Italy)</p> <table border="1"> <tr> <td>Last Price</td> <td>22745,60</td> <td>Minimum Price</td> <td>12320,50 (24/07/2012)</td> <td>Maximum Price</td> <td>48766,00 (05/04/2001)</td> </tr> <tr> <td>Gainers</td> <td align="center">16</td> <td>Losers</td> <td align="center">23</td> <td colspan="2"></td> </tr> <tr> <td>RECORDATI ORD</td> <td>30,09 ▲ +0,97%</td> <td>UNIPOL GRUPPO FINANZ</td> <td>4,01 ▼ -0,91%</td> <td colspan="2"></td> </tr> <tr> <td>LUXOTTICA GROUP (IT)</td> <td>52,06 ▲ +0,93%</td> <td>A2A SPA</td> <td>1,47 ▼ -0,87%</td> <td colspan="2"></td> </tr> <tr> <td>BUZZI UNICEM</td> <td>21,41 ▲ +0,70%</td> <td>FONDIARIA SAI (IT)</td> <td>1,95 ▼ -0,84%</td> <td colspan="2"></td> </tr> </table> | Last Price | 22745,60 | Minimum Price | 12320,50 (24/07/2012) | Maximum Price | 48766,00 (05/04/2001) | Gainers | 16 | Losers | 23 | | | RECORDATI ORD | 30,09 ▲ +0,97% | UNIPOL GRUPPO FINANZ | 4,01 ▼ -0,91% | | | LUXOTTICA GROUP (IT) | 52,06 ▲ +0,93% | A2A SPA | 1,47 ▼ -0,87% | | | BUZZI UNICEM | 21,41 ▲ +0,70% | FONDIARIA SAI (IT) | 1,95 ▼ -0,84% | | |
| Last Price | 22745,60 | Minimum Price | 12320,50 (24/07/2012) | Maximum Price | 48766,00 (05/04/2001) | | | | | | | | | | | | | | | | | | | | | | | | | | |
| Gainers | 16 | Losers | 23 | | | | | | | | | | | | | | | | | | | | | | | | | | | | |
| RECORDATI ORD | 30,09 ▲ +0,97% | UNIPOL GRUPPO FINANZ | 4,01 ▼ -0,91% | | | | | | | | | | | | | | | | | | | | | | | | | | | | |
| LUXOTTICA GROUP (IT) | 52,06 ▲ +0,93% | A2A SPA | 1,47 ▼ -0,87% | | | | | | | | | | | | | | | | | | | | | | | | | | | | |
| BUZZI UNICEM | 21,41 ▲ +0,70% | FONDIARIA SAI (IT) | 1,95 ▼ -0,84% | | | | | | | | | | | | | | | | | | | | | | | | | | | | |
| | <p align="center">IBEX 35 (Spain)</p> <table border="1"> <tr> <td>Last Price</td> <td>9686,10</td> <td>Minimum Price</td> <td>9495,60 (05/03/2018)</td> <td>Maximum Price</td> <td>15945,70 (08/11/2007)</td> </tr> <tr> <td>Gainers</td> <td align="center">22</td> <td>Losers</td> <td align="center">12</td> <td colspan="2"></td> </tr> <tr> <td>BANKINTER</td> <td>8,68 ▲ +0,95%</td> <td>INTL AIRLINES GROUP</td> <td>7,01 ▼ -0,62%</td> <td colspan="2"></td> </tr> <tr> <td>GESTEVISION TELECINC</td> <td>9,18 ▲ +0,87%</td> <td>ACERINOX (ES)</td> <td>12,08 ▼ -0,45%</td> <td colspan="2"></td> </tr> <tr> <td>GAS NATURAL (ES)</td> <td>18,71 ▲ +0,83%</td> <td>CAIXABANK</td> <td>3,86 ▼ -0,41%</td> <td colspan="2"></td> </tr> </table> | Last Price | 9686,10 | Minimum Price | 9495,60 (05/03/2018) | Maximum Price | 15945,70 (08/11/2007) | Gainers | 22 | Losers | 12 | | | BANKINTER | 8,68 ▲ +0,95% | INTL AIRLINES GROUP | 7,01 ▼ -0,62% | | | GESTEVISION TELECINC | 9,18 ▲ +0,87% | ACERINOX (ES) | 12,08 ▼ -0,45% | | | GAS NATURAL (ES) | 18,71 ▲ +0,83% | CAIXABANK | 3,86 ▼ -0,41% | | |
| Last Price | 9686,10 | Minimum Price | 9495,60 (05/03/2018) | Maximum Price | 15945,70 (08/11/2007) | | | | | | | | | | | | | | | | | | | | | | | | | | |
| Gainers | 22 | Losers | 12 | | | | | | | | | | | | | | | | | | | | | | | | | | | | |
| BANKINTER | 8,68 ▲ +0,95% | INTL AIRLINES GROUP | 7,01 ▼ -0,62% | | | | | | | | | | | | | | | | | | | | | | | | | | | | |
| GESTEVISION TELECINC | 9,18 ▲ +0,87% | ACERINOX (ES) | 12,08 ▼ -0,45% | | | | | | | | | | | | | | | | | | | | | | | | | | | | |
| GAS NATURAL (ES) | 18,71 ▲ +0,83% | CAIXABANK | 3,86 ▼ -0,41% | | | | | | | | | | | | | | | | | | | | | | | | | | | | |
| | <p align="center">Dow Jones Industries Average (United States)</p> <table border="1"> <tr> <td>Last Price</td> <td>25335,74</td> <td>Minimum Price</td> <td>6626,94 (06/03/2009)</td> <td>Maximum Price</td> <td>26616,71 (26/01/2018)</td> </tr> <tr> <td>Gainers</td> <td align="center">30</td> <td>Losers</td> <td align="center">0</td> <td colspan="2"></td> </tr> <tr> <td>WAL-MART STORES (US)</td> <td>88,72 ▲ +0,90%</td> <td colspan="3"></td> <td></td> </tr> <tr> <td>COCA COLA (US)</td> <td>44,82 ▲ +0,83%</td> <td colspan="3"></td> <td></td> </tr> <tr> <td>PFIZER (US)</td> <td>36,77 ▲ +0,73%</td> <td colspan="3"></td> <td></td> </tr> </table> | Last Price | 25335,74 | Minimum Price | 6626,94 (06/03/2009) | Maximum Price | 26616,71 (26/01/2018) | Gainers | 30 | Losers | 0 | | | WAL-MART STORES (US) | 88,72 ▲ +0,90% | | | | | COCA COLA (US) | 44,82 ▲ +0,83% | | | | | PFIZER (US) | 36,77 ▲ +0,73% | | | | |
| Last Price | 25335,74 | Minimum Price | 6626,94 (06/03/2009) | Maximum Price | 26616,71 (26/01/2018) | | | | | | | | | | | | | | | | | | | | | | | | | | |
| Gainers | 30 | Losers | 0 | | | | | | | | | | | | | | | | | | | | | | | | | | | | |
| WAL-MART STORES (US) | 88,72 ▲ +0,90% | | | | | | | | | | | | | | | | | | | | | | | | | | | | | | |
| COCA COLA (US) | 44,82 ▲ +0,83% | | | | | | | | | | | | | | | | | | | | | | | | | | | | | | |
| PFIZER (US) | 36,77 ▲ +0,73% | | | | | | | | | | | | | | | | | | | | | | | | | | | | | | |

Leleux Press Review

Monday 12/3/2018



| | |
|-------------------------------------|---|
| <p>SALVATORE FERRAGAMO Historic</p> | <p>SFER - SALVATORE FERRAGAMO - EUR</p> <p>Salvatore Ferragamo: sanctionné après ses résultats annuels Cercle Finance (09/03/2018)</p> <p>(CercleFinance.com) - Salvatore Ferragamo perd 1,7% à Milan, sanctionné pour la publication de résultats annuels en recul et accompagnés d'une réduction de son dividende à 0,38 euro par action, contre 0,46 euro précédemment.</p> <p>La maison de luxe basé à Florence a vu son bénéfice net chuter de 42,4% à 114 millions d'euros et sa marge opérationnelle se dégrader de 4,7 points à 13,1%, pour des revenus en baisse de 3,1% à 1,4 milliard d'euros.</p> <p>'Il semble que le début de l'année est resté difficile', ajoute Bryan Garnier, alors que le directeur général Eraldo Poletto doit bientôt quitter le groupe, laissant ses fonctions au président Ferruccio Ferragamo.</p> |
| <p>BASF SE O.N. (DE) Historic</p> | <p>BAS - BASF SE O.N. (DE) - EUR</p> <p>BASF: en recul avec une note de broker Cercle Finance (09/03/2018)</p> <p>(CercleFinance.com) - BASF recule de 1,4% et sous-performe ainsi l'indice DAX de Francfort (-0,5%) sur fond d'une note plutôt défavorable d'UBS qui reste 'neutre' sur le titre du chimiste allemand, mais avec un objectif de cours ramené de 103 à 90 euros.</p> <p>Le broker réduit sa cible dans le sillage d'un abaissement de ses estimations de bénéfices pour 2018 et 2019 de 5-6%, mais pense que le titre est soutenu par sa valorisation, après une faible performance depuis le début de l'année.</p> |
| <p>DASSAULT AVIATION Historic</p> | <p>AM - DASSAULT AVIATION - EUR</p> <p>Dassault Aviation : Nombre total d'actions et de droits de v Thomson Reuters (09/03/2018)</p> <p>DASSAULT AVIATION</p> <p>Société anonyme au capital de 66 495 368 euros Siège social : 9, Rond-Point des Champs-Élysées Marcel Dassault 75008 PARIS RCS PARIS 712 042 456</p> <p>Informations relatives au nombre total de droits de vote et d'actions prévues par les articles L. 233-8 II du Code de commerce et 223-16 du Règlement Général de l'Autorité des Marchés Financiers</p> |
| <p>L'OREAL (FR) Historic</p> | <p>OR - L'OREAL (FR) - EUR</p> <p>L'OREAL : Déclaration du nombre total de droits de vote et d Thomson Reuters (09/03/2018)</p> <p>Société anonyme au capital de 112 103 817,60 euros Siège social : 14, rue Royale, 75008 Paris 632 012 100 R.C.S. Paris Legal Entity Identifier : 529900J11GG6F7RKVI53</p> <p>Déclaration du nombre total de droits de vote et du nombre d'actions composant le capital au 28 février 2018</p> <p>Conformément aux articles L.233-8 II du Code de commerce et 223-16 du Règlement Général de l'Autorité des Marchés Financiers.</p> <p>(*) en application de l'article 223-11 du Règlement Général de l'Autorité des Marchés Financiers</p> <p>À propos de L'Oréal</p> <p>Depuis plus de 100 ans, L'Oréal est dédié au métier de la beauté. Avec un portefeuille international de 34 marques diverses et complémentaires, le Groupe a réalisé en 2017 un chiffre d'affaires consolidé de 26,02 milliards d'euros et compte 89 300 collaborateurs dans le monde. Leader mondial de la beauté, L'Oréal est présent dans tous les circuits de distribution : le marché de la grande consommation, les grands magasins, les pharmacies et drugstores, les salons de coiffure, le travel retail, les boutiques de marque et le-commerce. L'Oréal s'appuie sur l'excellence de sa Recherche et Innovation et ses 3 870 chercheurs pour répondre à toutes les aspirations de beauté dans le monde. A travers son programme « Sharing beauty with all » L'Oréal a pris des engagements ambitieux en matière de développement durable tout au long de sa chaîne de valeur, à horizon 2020.</p> <p>www.loreal.fr</p> <p>CONTACTS CHEZ L'ORÉAL</p> <p>Actionnaires individuels et autorités de marché M. Jean Régis CAROF Tél: 01.47.56.83.02 jean-regis.carof@loreal.com</p> <p>Analystes financiers et investisseurs institutionnels Mme Françoise LAUVIN Tél: 01.47.56.86.82 francoise.lauvin@loreal.com</p> <p>Pour plus d'informations, veuillez consulter les banques, les sociétés de bourse ou les établissements financiers (Code I.S.I.N. : FR000120321), ainsi que vos journaux habituels ou le site Internet dédié aux actionnaires et investisseurs, www.loreal-finance.com, ou l'application mobile L'Oréal Finance, ou contacter le numéro vert : 0.800.66.66.66 (appel gratuit). Ce document ne constitue pas une offre de vente ou la sollicitation d'une offre d'achat de titres L'Oréal. Si vous souhaitez obtenir des informations plus complètes concernant L'Oréal, nous vous invitons à vous reporter aux documents publics déposés en France auprès de l'Autorité des Marchés Financiers [également disponibles en version anglaise sur notre site Internet www.loreal-finance.com]. Ce document peut contenir certaines déclarations de nature prévisionnelle. Bien que la Société estime que ces déclarations reposent sur des hypothèses raisonnables à la date de publication du présent communiqué, elles sont par nature soumises à des risques et incertitudes pouvant donner lieu à un écart entre les chiffres réels et ceux indiqués ou induits dans ces déclarations.</p> |
| <p>TIVOLY Historic</p> | <p>TVLY - TIVOLY - EUR</p> <p>Tivoly: Inocap Gestion a allégé la ligne Cercle Finance (09/03/2018)</p> <p>(CercleFinance.com) - Un avis publié hier par l'Autorité des marchés financiers à titre de régularisation relaie la déclaration selon laquelle le 21 février dernier, Inocap Gestion a franchi en baisse le seuil de 5% des droits de vote de Tivoly à la suite d'une cession de titres sur le marché.</p> <p>En date du 8 mars, la gestion parisienne détenait 7,82% des parts et 4,92% des voix de l'outil français.</p> |

Leleux Press Review







Monday 12/3/2018



| | |
|-----------------------------------|---|
| <p>CSRA INC Historic</p> | <p>CSRA - CSRA INC - USD</p> <p>Offre Publique d'Acquisition Corporate Actions Leleux Associated Brokers (09/03/2018)</p> <p>Les actions CSRA INC font l'objet d'une offre publique d'achat de la part de RED HAWK ENTERPRISES. RED HAWK ENTERPRISES offre 40,75 USD par action présentée. Ce montant est soumis à la taxe sur les opérations boursières de 0,35%.</p> <p>Une des 2 options suivantes peut être choisie :</p> <p>- Option 1: Accepter l'offre. - Option 2: Refuser l'offre.</p> <p>La date limite pour répondre à cette opération sur titres a été fixée au 28 Mars 2018.</p> |
| <p>CSRA INC Historic</p> | <p>CSRA - CSRA INC - USD</p> <p>Openbaar bod tot aankoop Corporate Actions Leleux Associated Brokers (09/03/2018)</p> <p>Er is een openbaar bod tot aankoop op de aandelen CSRA INC aangekondigd door RED HAWK ENTERPRISES. RED HAWK ENTERPRISES biedt 40,75 USD per aandeel</p> <p>Een beurstaks van 0,35% zal afgerekend worden.</p> <p>Volgende 2 opties worden aangeboden :</p> <p>- Optie 1: Het bod aanvaarden. - Optie 2: Het bod niet aanvaarden.</p> <p>De uiterste antwoorddatum is vastgesteld op 28 Maart 2018.</p> |
| <p>ILIAD Historic</p> | <p>ILD - ILIAD - EUR</p> <p>Iliad: décision favorable de la Cour de Cassation Cercle Finance (09/03/2018)</p> <p>(CercleFinance.com) - Free annonce qu'il va pouvoir adresser un marché supplémentaire de 17 millions d'abonnés engagés dans des forfaits mobiles incluant le subventionnement des terminaux, après un arrêt de la Cour de cassation remettant en cause la subvention de terminaux mobiles.</p> <p>La filiale d'Iliad rapporte que la Cour lui a donné raison, en estimant que ce subventionnement dans le cadre de forfaits mobiles était en réalité une facilité de paiement constitutive d'un crédit à la consommation méconnaissant les obligations légales.</p> <p>Cet arrêt rend donc impossible, sans le respect des règles du crédit à la consommation, le paiement étalé du prix de téléphones dans le cadre de forfaits mobiles. La reconnaissance de la subvention comme un crédit à la consommation pourrait rendre nuls certains forfaits.</p> |
| <p>GROUPE EUROTUNNEL Historic</p> | <p>GET - GROUPE EUROTUNNEL - EUR</p> <p>Eurotunnel: nommé un directeur des opérations du lien fixe Cercle Finance (09/03/2018)</p> <p>(CercleFinance.com) - Eurotunnel annonce la nomination de Laurent Fourtune comme directeur des opérations du lien fixe à partir du 12 mars, rapportant à François Gauthey, directeur général délégué. Michel Boudoussier est nommé au niveau du groupe directeur général adjoint, corporate.</p> <p>Industriel des infrastructures de transport et de leur exploitation, Laurent Fourtune était depuis 2012 directeur maîtrise d'ouvrage et projets de la RATP et membre du comité de direction, après avoir rejoint en 2010 son département ingénierie comme directeur délégué.</p> |
| <p>COURTOIS Historic</p> | <p>COUR - COURTOIS - EUR</p> <p>COURTOIS SA : Variation des droits de vote 02/2018 Thomson Reuters (09/03/2018)</p> <p>COURTOIS S.A.</p> <p>Toulouse, le 9 mars 2018</p> <p>Publication au 28 février 2018 du nombre d'actions composant le capital et du nombre total de droits de vote (articles L.233-8 du Code de commerce et 223-16 du Règlement général de l'AMF)</p> <p>* Total net = nombre total de droits de vote attachés aux actions - actions privées du droit de vote</p> <p>Société Anonyme au capital de 1 673 940 EUR Siège Social : 3 rue Mage- BP 48531-31685 Toulouse Cedex 6 Tél : 05.62.26.73.22 - télécopie : 05.62.26.74.82 E-mail :accueil@courtois.fr 540 802 105 RCS Toulouse</p> |
| <p>ALLIANZ (DE) Historic</p> | <p>ALV - ALLIANZ (DE) - EUR</p> <p>Allianz: record d'actifs sous gestion dans l'immobilier Cercle Finance (09/03/2018)</p> <p>(CercleFinance.com) - Allianz Real Estate, le gestionnaire d'actifs immobiliers de l'assureur allemand Allianz revendique des actifs sous gestion records à 56 milliards d'euros à fin 2017, dont 8,9 milliards de nouveaux investissements.</p> <p>La société met en avant une forte progression de l'activité en Asie-Pacifique, avec des transactions de premier plan en Inde et en Chine, et un recentrage vers l'immobilier de bureaux en Europe avec d'importantes transactions signées à Munich, Milan et Vienne.</p> <p>En incluant les cessions d'immeubles, le volume total des transactions immobilières s'est élevé à 10 milliards d'euros. Allianz Real Estate s'est fixé pour objectif d'atteindre 75 milliards d'euros d'actifs sous gestion d'ici à la fin 2020.</p> |







Leleux Press Review

Monday 12/3/2018

| | |
|---|--|
|  <p>SHOWROOMPRIVE (FR) Historic</p> | <p>SRP - SHOWROOMPRIVE (FR) - EUR</p> <p>Showroomprivé: perte nette creusée en 2017 Cercle Finance (09/03/2018)</p> <p>(CercleFinance.com) - Le groupe de vente en ligne Showroomprivé publie un résultat net de -5,2 millions d'euros sur l'exercice 2017, contre -0,3 million en 2016, et un résultat opérationnel courant en chute de 80% à 4,6 millions d'euros. La marge d'EBITDA hors Saldi Privati a baissé de 2,8 points à 2,6%, pour un chiffre d'affaires en progression de 21% à 655 millions d'euros (+13% en organique), tiré par la France (+14%) et par l'international (+55%).</p> <p>En 2018, le groupe souhaite se focaliser sur son plan 'Performance 2018-2020' dont les effets vont se faire sentir progressivement à partir de la seconde moitié de l'année. Il mettra à jour ses objectifs pour 2020 dans le cadre de ses résultats du premier semestre 2018.</p> |
|  <p>GLOBAL BIOENERGIES Historic</p> | <p>ALGBE - GLOBAL BIOENERGIES - EUR</p> <p>Global Bioenergies: fait un point sur le partenariat avec Audi Cercle Finance (09/03/2018)</p> <p>(CercleFinance.com) - Global Bioenergies et Audi ont fait savoir ce vendredi qu'un jalon clef avait été atteint dans le cadre de leur accord industriel. Plusieurs composants et carburants renouvelables ont été produits et expédiés au constructeur automobile allemand.</p> <p>L'unité de démonstration basée à Leuna a en effet permis à Global Bioenergies de produire de l'isobutène renouvelable de haute pureté, lequel a ensuite été converti par l'Institut Fraunhofer en additifs pour carburants tels que l'isooctane, l'ETBE et l'isododécane.</p> <p>Ces carburants renouvelables seront analysés en banc moteur par Audi, en complément des tests déjà effectués par Global Bioenergies.</p> <p>Aujourd'hui, seule une petite partie de la production d'isobutène bio-sourcé est dirigée vers la production d'essence renouvelable, en utilisant les équipements des laboratoires de l'Institut Fraunhofer. Un lot de 60 litres issu de cette production a été expédiée à Audi.</p> <p>La capacité de production d'essence renouvelable sera augmentée en 2019 avec l'ajout au démonstrateur de Leuna d'une unité dédiée à la production de carburants.</p> |
|  <p>SES IMAGOTAG Historic</p> | <p>SESL - SES IMAGOTAG - EUR</p> <p>SES-Imagotag: rentabilité dégradée en 2017 Cercle Finance (09/03/2018)</p> <p>(CercleFinance.com) - SES-Imagotag affiche un résultat net de -21,1 millions d'euros, principalement affecté par les charges non-récurrentes liées à l'opération avec BOE Technology, et une marge d'Ebitda de 4,1% en recul de 530 points de base.</p> <p>La rentabilité opérationnelle courante s'inscrit en recul du fait de la baisse du chiffre d'affaires, de 14% à 153 millions d'euros avec la transition produit et le délai d'industrialisation, et de la pression concurrentielle sur les prix.</p> <p>SES-Imagotag annonce la définition prochaine d'un nouveau plan stratégique à horizon 2022, construit en collaboration avec BOE Technology, dont l'offre publique simplifiée sur le groupe de technologies numériques en point de vente est ouverte jusqu'au 15 mars.</p> |
|  <p>MICHELIN NV18 Historic</p> | <p>MLNV - MICHELIN NV18 - EUR</p> <p>Michelin: des fonctions élargies pour Alexandre Taisne Cercle Finance (09/03/2018)</p> <p>(CercleFinance.com) - Michelin a annoncé ce vendredi en début d'après-midi l'accession d'Alexandre Taisne à la fonction de directeur des Activités gastronomiques et touristiques.</p> <p>En charge de la stratégie et du développement des activités gastronomiques et touristiques du groupe Michelin depuis avril dernier, Alexandre Taisne prendra également la responsabilité des Sélections du guide Michelin.</p> <p>Cet élargissement de ses fonctions existantes prendra effet le 3 avril. Directeur international des guides Michelin, Michael Ellis et ses équipes d'inspection lui répondront directement.</p> |
|  <p>THYSSENKRUPP AG O.N. (DE) Historic</p> | <p>TKA - THYSSENKRUPP AG O.N. (DE) - EUR</p> <p>ThyssenKrupp: nouveau COO pour Industrial Solutions Cercle Finance (09/03/2018)</p> <p>(CercleFinance.com) - ThyssenKrupp annonce la nomination de Marcel Fasswald comme chief operating officer (COO) de thyssenkrupp Industrial Solutions à partir du 1er avril 2018, en remplacement de Johan Cnossen qui a décidé de quitter le conseil à la fin de mars.</p> <p>Marcel Fasswald rejoindra ainsi le conglomérat industriel allemand après avoir participé au conseil de direction du groupe d'ingénierie d'usine SMS Group, en tant que chief technology officer et chief operating officer.</p> <p>S'il quittera le conseil exécutif, Johan Cnossen continuera d'aider ThyssenKrupp, prenant de nouvelles responsabilités, notamment dans l'expansion du réseau de clientèle international.</p> |
|  <p>VINCI Historic</p> | <p>DG - VINCI - EUR</p> <p>Vinci: restauration d'un centre hospitalier à Privas Cercle Finance (09/03/2018)</p> <p>(CercleFinance.com) - Le groupement composé de Campenon Bernard Dauphiné Ardèche (Vinci Construction France), associé à AIA Architectes, à Atelier 3A, à AIA Ingénierie et à Dalkia (Groupe EDF), a été désigné lauréat du concours en conception, réalisation, exploitation et maintenance pour la restructuration du centre hospitalier Sainte-Marie à Privas (Ardèche), a-t-on appris ce vendredi.</p> <p>L'objectif était de proposer une reconstruction de l'établissement, tout en respectant son ADN et son histoire liée au patrimoine de la région.</p> <p>Les travaux consistent notamment à réhabiliter le cœur historique du site et à construire 2 nouveaux bâtiments, comprenant chacun 100 lits d'hospitalisation.</p> <p>Le groupement travaille actuellement sur la mise au point du marché pour une livraison du projet prévue en 2023.</p> |

Leleux Press Review

Monday 12/3/2018

| | |
|---|--|
|  | <p>QCOM - QUALCOMM (US) - USD</p> <p>Qualcomm: supprimera le poste de président exécutif Cercle Finance (09/03/2018)</p> <p>(CercleFinance.com) - Qualcomm annonce que Paul Jacobs abandonnera ses fonctions de président exécutif du conseil d'administration, un poste créé en 2014 dans le cadre du plan de transition à la tête du fabricant de puces pour téléphonie mobile.</p> <p>Ce poste sera alors supprimé et Jeffrey Henderson, administrateur indépendant depuis 2016, deviendra président non exécutif du conseil, le groupe américain jugeant qu'un président indépendant est désormais 'plus approprié'.</p> <p>Par ailleurs, Qualcomm fait part d'une extension de sa période d'offre publique d'achat sur les actions NXP Semiconductors, jusqu'au 16 mars. En date du 8 mars au soir, près de 65,3 millions de titres, soit environ 19% du capital de la société cible, ont été apportées à l'offre.</p> |
|  | <p>F - FORD MOTOR (US) - USD</p> <p>Ford: chute de 30% des ventes en Chine en février Cercle Finance (09/03/2018)</p> <p>(CercleFinance.com) - Ford Motor fait part d'une chute de 30% de ses volumes de ventes en Chine, à un peu moins de 47.500 unités, pénalisé par l'impact d'un moindre nombre de jours ouvrables lié notamment à la date du Nouvel An chinois cette année.</p> <p>Le constructeur automobile rappelle en outre qu'il tente actuellement de repositionner son activité en Chine, avec le lancement en décembre dernier d'un plan stratégique qui vise à proposer plus de 50 nouveaux véhicules dans le pays à horizon 2025.</p> |
|  | <p>OREGE - OREGE - EUR</p> <p>Orège: un actionnaire a réduit la voilure Cercle Finance (09/03/2018)</p> <p>(CercleFinance.com) - Agissant pour le compte de fonds dont elle assure la gestion, la société par actions simplifiées Inocap Gestion a déclaré, à titre de régularisation, avoir franchi en baisse le 23 octobre dernier le seuil des 5% du capital d'Orège et en détenir, à cette date, pour le compte desdits fonds, 535.523 actions représentant autant de droits de vote, soit 2,87% du capital et 1,56% des droits de vote de cette société. &#060;BR/ &#062;Ce franchissement de seuil résulte d'une cession d'actions Orège sur le marché. Le déclarant a précisé détenir à ce jour, pour le compte desdits fonds, 535.523 actions Orège représentant autant de droits de vote, soit 2,87% du capital et 1,56% des droits de vote de cette société.</p> |
|  | <p>ONTEX - ONTEX GROUP NV - EUR</p> <p>Ontex: bien orienté, des propos d'analyste en soutien Cercle Finance (09/03/2018)</p> <p>(CercleFinance.com) - Ontex s'adjuge 3,6% à Bruxelles, aidé par des propos favorables de Credit suisse qui confirme son opinion 'surperformance' sur l'action, même si son objectif de cours est écarté de 30 à 28 euros, percevant 'un point d'entrée très attrayant'.</p> <p>Selon le bureau d'études, le second semestre 2018 serait bien meilleur pour le groupe belge de produits d'hygiène que le premier et cette tendance se confirmerait en 2019, alors que la base de comparaison sera plus favorable.</p> <p>Or avec un PER 2019 de 11,5 fois seulement, la valorisation d'Ontex est jugée 'anormale', d'autant que les fortes positions du groupe en Europe de l'Ouest se portent bien, et que l'acquisition mexicaine génère une croissance forte (+12% en 2017) vouée à durer.</p> |
|  | <p>MC - LVMH - EUR</p> <p>LVMH : INFORMATION MENSUELLE RELATIVE AU NOMBRE TOTAL DE DRO Thomson Reuters (09/03/2018)</p> <p>Société Européenne au capital de 152 094 089,70 euros Siège social : 22, avenue Montaigne - 75008 Paris 775 670 417 RCS PARIS</p> <p>Articles L.233-8 II du Code de Commerce et 223-16 du Règlement Général de l'Autorité des Marchés Financiers</p> <p>Code ISIN : FR0000121014</p> <p>* Total net = nombre total de droits de vote attachés au nombre total d'actions sous déduction des actions privées de droit de vote.</p> <p>Fait à Paris, le 9 mars 2018</p> |
|  | <p>CON - CONTINENTAL (DE) - EUR</p> <p>Continental: en repli, un analyste abaisse son objectif Cercle Finance (09/03/2018)</p> <p>(CercleFinance.com) - Le titre est en repli de 1,5% à la Bourse de Francfort. Invest Securities maintient son opinion 'vente' sur Continental avec un objectif de cours abaissé à 209 euros, contre 224 euros précédemment, impacté par la détérioration des paramètres de marché.</p> <p>Le bureau d'études laisse inchangées sur estimations de BNA 2018/20 pour l'équipementier automobile allemand, à la suite d'une publication 2017 en ligne, avec des objectifs 2018 non modifiés par rapport à la publication de janvier dernier.</p> <p>'Au sujet de la réorganisation du groupe, la direction s'est contentée de répéter que les premières annonces se feront en fin de semestre sans qu'il soit possible à ce stade de privilégier un schéma tant les possibilités sont multiples', ajoute l'analyste.</p> |

Leleux Press Review

Monday 12/3/2018

ELIOR - ELIOR GROUP - EUR

Elior: l'AG approuve la nouvelle gouvernance

Cercle Finance (09/03/2018)

(CercleFinance.com) - Les actionnaires d'Elior Group, réunis ce jour en assemblée générale mixte (ordinaire et extraordinaire), ont approuvé l'intégralité des 34 résolutions agréées par le conseil d'administration du Groupe.

' L'assemblée générale approuve la nouvelle gouvernance du Groupe, marquée par un renforcement de l'indépendance du conseil d'administration et un nouveau management '.

Les résolutions concernant la gouvernance du Groupe ont été intégralement approuvées, notamment la ratification de la cooptation de Gilles Cojan en qualité d'administrateur de la société, et les nominations de Philippe Guillemot, du Fonds Stratégique de Participations (représenté par Virginie Duperat-Vergne) et de Bernard Gault en tant qu'administrateurs de la société.

Le conseil d'administration est à présent composé de 10 membres dont 6 administrateurs indépendants.

' Cette approbation générale est une marque de confiance des actionnaires de l'entreprise dans la nouvelle équipe managériale d'Elior Group dirigée par Philippe Guillemot, directeur général, qui présentera le plan stratégique du Groupe le 26 juin 2018 '.



ATI - ACTIA GROUP - EUR

Actia Group: partenariat renforcé avec Airbus

Cercle Finance (09/03/2018)

(CercleFinance.com) - Actia Group a annoncé ce vendredi un renforcement de son partenariat avec Airbus Group.

L'avionneur européen va en effet confier davantage de responsabilités à la société sur les produits qu'elle fabrique pour son compte.

Dans un contexte à fortes contraintes de design produit et d'approvisionnement de composants 'critiques', Actia fait valoir un savoir-faire pointu en support au design électronique, mécanique, en industrialisation de calculateurs ainsi qu'en test de production. Avec une montée en compétence, de moyens humains et techniques, ACTIA conçoit et produit ses propres moyens de test de production, organisés autour d'un écosystème au service de la rentabilité maximale des lignes CMS au meilleur taux de conformité (FPY).

'Actia assure la totale responsabilité industrielle des produits fabriqués. Sur des gammes de produits aussi sensibles, il s'agit d'une marque forte de confiance de la part d'Airbus Group. Les équipes ont développé un véritable partenariat technique. Elles apportent des briques technologiques maîtrisées que ce soit en design for manufacturing, production ou tests. Notre expertise composant est également reconnue par l'ensemble de nos clients EMS et aéronautiques notamment, pour lesquels nous avons un rôle de conseil et partageons nos savoir-faire', a commenté François Contou-Carrère, directeur de la business unit Aéronautique, Défense & Spatial.



VRAP - VRANKEN MONOPOLE - EUR

VRANKEN-POMMERY MONOPOLE : nombre total de droits de vote et

Thomson Reuters (09/03/2018)

Le 9 mars 2018

Publication mensuelle du nombre d'actions composant le capital et du nombre total de droits de vote (articles L.233-8 du Code commerce et 223-16 du Règlement général de l'AMF)

* Total net = nombre total de droits de vote attachés aux actions - actions privées du droit de vote



DG - VINCI - EUR

VINCI : Déclaration des transactions sur actions propres - P

Thomson Reuters (09/03/2018)

Programme de rachat de titres (Programme adopté par l'assemblée générale mixte des actionnaires le 20 avril 2017) Déclaration des transactions sur actions propres Période du 26 Février au 02 Mars 2018

Emetteur : VINCI S.A. Catégories de titres : actions ordinaires (ISIN : FR 0000 12548 6) Descriptif du programme déposé le 23 mars 2017 auprès de l'AMF

I-Achats réalisés au cours de la période :

(*) Y compris les titres acquis par l'intermédiaire d'un produit dérivé, mais compte non tenu des opérations réalisées dans le cadre de l'exécution d'un contrat de liquidité.



RNO - RENAULT SA - EUR

RENAULT : DECLARATION DES TRANSACTIONS SUR ACTIONS

Thomson Reuters (09/03/2018)

Boulogne, le 09/03/2018 COMMUNIQUE

RENAULT SA : DECLARATION DES transactions sur actions propres REALISEES du 2 MARS 2018 au 6 MARS 2018

CONFORMEMENT A LA REGLEMENTATION RELATIVE AUX RACHATS D'ACTIONS, RENAULT DECLARE CI-apres les transactions sur actions propres realisees DU 2 MARS 2018 au 6 Mars 2018.

Le reporting détaillé est disponible sur le site internet de Renault www.group.renault.com dans l'espace Finance / information réglementée / communiquéS PORTANT sur les rachats d'actions / année 2018



TFI - TF1 - EUR

TF1: une nouvelle directrice Communication&Marques

Cercle Finance (09/03/2018)

(CercleFinance.com) - TF1 a annoncé ce vendredi en fin de journée l'accession de Maylis Çarçabal, 47 ans, à la fonction de directrice Communication et Marques.

Cette diplômée de l'ESCP occupait précédemment le poste de directrice de la Communication Contenu, Information et Digital. Elle succèdera dès lundi à Frédéric Ivernel, qui a décidé de quitter TF1 pour développer des projets personnels.






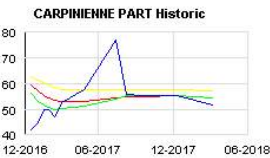
Au titre de ses nouvelles responsabilités, Maylis Çarçabal aura pour missions de définir et de mettre en oeuvre la stratégie de communication et des marques du Groupe TF1, dans l'objectif d'en accompagner la transformation et les développements futurs, aux côtés des membres du comité exécutif.



Leleux Press Review

Monday 12/3/2018



| | |
|---|--|
|  | <p>LSS - LECTRA SYSTEMES - EUR</p> <p>LECTRA : Déclaration mensuelle du nombre total d'actions et Thomson Reuters (09/03/2018)</p> <p>Cette déclaration est établie en application de l'article L.233-8 II du Code de commerce et de l'article 223-11 du règlement général de l'Autorité des Marchés Financiers (AMF).</p> <p>Date d'arrêté des informations : 28 février 2018</p> <p>Nombre total d'actions composant le capital social : 31 624 804</p> <p>Total brut(1) des droits de vote : 31 861 726</p> <p>Total net(2) des droits de vote : 31 846 006</p> <p>(1) Conformément au deuxième alinéa de l'article 223-11 du règlement général de l'AMF, le nombre total brut de droits de vote est calculé sur la base de l'ensemble des actions auxquelles sont attachés des droits de vote, y compris les actions privées de droit de vote (2) Le total net est égal au total brut diminué des actions privées de droit de vote (actions détenues en propre)</p> <p>En dehors des seuils prévus par la loi, il n'y a pas d'obligation statutaire particulière en matière de franchissements de seuils</p> <p>Lectra 16 - 18, rue Chalgrin 75016 Paris France Société anonyme au capital de EUR 31 577 881 300 702 305 RCS Paris www.lectra.com</p> |
|  | <p>DBV - DBV TECHNOLOG PROM - EUR</p> <p>DBV Technologies : Information mensuelle relative au nombre Thomson Reuters (09/03/2018)</p> <p>Information mensuelle relative au nombre total des droits de vote et d'actions composant le capital social (Article 223-16 du Règlement Général de l'Autorité des Marchés Financiers)</p> <p>Place de cotation : NYSE Euronext Paris Code ISIN : FR 0010417345</p> <p>*Total net = nombre total de droits de vote attachés au nombre total d'actions - actions privées de droits de vote</p> |
|  | <p>GIRO - SIGNAUX GIROD - EUR</p> <p>Signaux Girod : Publication relative aux actions et droits d Thomson Reuters (09/03/2018)</p> <p>SIGNAUX GIROD Société anonyme au capital de 14 807 806 EUR Siège social : 881, route des fontaines 39400 BELLEFONTAINE 646 050 476 R.C.S. LONS-LE-SAUNIER Code ISIN : FR0000060790</p> <p>DECLARATION au titre de l'article 223-16 du Règlement général de l'AMF</p> |
|  | <p>RNO - RENAULT SA - EUR</p> <p>RENAULT :Informations relatives au nombre total de droits de Thomson Reuters (09/03/2018)</p> <p>Informations relatives au nombre total de droits de vote et d'actions prévues par l'article L. 233-8-II du Code de commerce et l'article 223-16 du Règlement général de l'Autorité des marchés financiers</p> <p>Dénomination sociale de l'émetteur :Renault SA 13/15 quai Alphonse Le Gallo 92100 Boulogne-Billancourt (code ISIN FR0000131906 - RNO)</p> <p>(1) Nombre de droits de vote exerçables = nombre de droits de vote théoriques (nombre total de droits de vote attachés aux actions) - droits de vote attachés aux actions privées du droit de vote en application de l'article 223-11 du Règlement général de l'Autorité des marchés financiers.</p> |
|  | <p>BUR - BURELLE - EUR</p> <p>Burelle S.A. : droits de vote au 28 février 2018 Thomson Reuters (09/03/2018)</p> <p>BURELLE SA Société anonyme au capital de 27 799 725 euros Siège social : 19, boulevard Jules Carteret - 69007 LYON R.C.S. : Lyon 785 386 319</p> <p>Direction générale : 1, rue François 1er 75008 Paris France Tél : +33 (0)1 40 87 65 00</p> <p>DROITS DE VOTE AU 28 FEVRIER 2018</p> |
|  | <p>CARP - CARPINIENNE PART - EUR</p> <p>CARPINIENNE DE PARTICIPATIONS : Résultats annuels 2017 Thomson Reuters (09/03/2018)</p> <p>CARPINIENNE DE PARTICIPATIONS - résultats annuels 2017</p> <p>Le conseil d'administration de la société Carpinienne de Participations s'est réuni le 9 mars 2018, sous la présidence de M. Didier LÉVÊQUE, afin d'arrêter les comptes de l'exercice clos le 31 décembre 2017.</p> <p>Les principaux postes du bilan et du compte de résultat se présentent comme suit :</p> <p>Diligences d'audit effectuées, rapport d'audit relatif à la certification en cours d'émission</p> <p>Le résultat net de l'exercice 2017 s'élève à 0,68 MEUR. Il intègre le dividende de Foncière Euris au titre de l'exercice 2016 à hauteur de 1,10 MEUR, et, d'autre part, des charges financières pour 0,33 MEUR. Le conseil d'administration proposera à l'assemblée générale ordinaire la distribution d'un dividende de 2,00 EUR par action.</p> <p>Contact : M. Didier Lévêque Tél : + 33 (0) 1 44 71 14 00 Email :contact-sacp@euris.fr</p> <p>http://www.carpinienne-de-participations.fr</p> |

FBEL - FROMAGERIE BEL - EUR

Fromageries Bel: prudence de rigueur pour 2018

Cercle Finance (09/03/2018)

(CercleFinance.com) - Fromageries Bel a fait état ce vendredi après séance d'un bénéfice net part du groupe de 180 millions d'euros au titre de l'année close, ce qui témoigne d'un recul de 15,6% par rapport à 2016.

Le bénéfice opérationnel a de son côté reculé de 27,9% à 215 millions d'euros.

A l'inverse, le chiffre d'affaires est ressorti en croissance de 14% à près de 3,35 milliards d'euros.

Le conseil d'administration réuni hier a proposé le versement d'un dividende de 7 euros par action au titre de l'exercice 2017. Celui-ci sera détaché le 18 mai prochain et versé le 22 mai, après approbation par l'Assemblée générale annuelle convoquée pour le lundi 14 mai.

Enfin, Fromageries Bel a fait montre d'une certaine prudence quant à l'année en cours, invoquant une incertitude qui reste forte dans certaines régions où le groupe détient des positions importantes, comme au Proche et au Moyen-Orient.

'La situation économique dans les zones de conflit reste très difficile et n'offre pas de visibilité au cours des prochains mois', a résumé Fromageries Bel, qui a également fait état de négociations commerciales à nouveau tendues sur ses marchés matures et notamment en Europe'.

La société n'en poursuivra pas moins ses efforts de productivité industrielle et de gestion attentive de ses ressources afin d'assurer le financement de son développement. Dans l'ensemble de ses géographies, elle entend ainsi poursuivre sa croissance et gagner des parts de marché, en particulier dans les zones où le snacking se développe.

Enfin, Fromageries Bel poursuivra sa stratégie offensive dans l'optique de développer ses positions mondiales en s'appuyant sur la vitalité de ses marques et sur le talent de ses équipes.



CO - CASINO GUICHARD (FR) - EUR

Groupe Casino : CGP - Opérations actions propres 05-03-2018

Thomson Reuters (09/03/2018)

CASINO, GUICHARD-PERRACHON Société anonyme au capital de 169 192 562,22 EUR Siège social : 1, Cours Antoine Guichard 42000 SAINT-ETIENNE 554 501 171 R.C.S. SAINT-ETIENNE

Communiqué relatif aux achats d'actions effectués dans les conditions de l'article 5 du Règlement européen n° 596/2014

Entre le 5 mars 2018 et le 9 mars 2018, la société Casino, Guichard-Perrachon a racheté 401 281 actions au prix moyen de 42,89 EUR en vue de leur annulation.

Les opérations sont détaillées dans l'annexe jointe au présent communiqué.

Saint-Etienne, le 9 mars 2018

Annexe

I. Présentation agrégée par jour et par marché

Nom de l'émetteur : Casino, Guichard-Perrachon Code identifiant émetteur : 969500VHL8F83GBL6L29 Code identifiant de l'instrument financier : FR0000125585 Devise : Euro

II. Détail transaction par transaction

Nom de l'émetteur : Casino, Guichard-Perrachon Code identifiant émetteur : 969500VHL8F83GBL6L29

Nom du PSI: Kepler Cheuvreux SA Code identifiant PSI: 9695005EOZG9X8IRJD84 Code identifiant de l'instrument financier : FR0000125585 Devise : Euro Objectif du rachat : Annulation



CO - CASINO GUICHARD (FR) - EUR

Groupe Casino : Mise à disposition du rapport financier annu

Thomson Reuters (09/03/2018)

MISE A DISPOSITION DU RAPPORT FINANCIER ANNUEL 2017

Le Groupe Casino indique qu'il a mis à disposition du public son rapport financier annuel 2017, en français, sur son site à l'adresse suivante :

<https://www.groupe-casino.fr/fr/wp-content/uploads/sites/5/2018/03/2018-03-09-Rapport-financier-annuel-2017.pdf>

CONTACTS ANALYSTES ET INVESTISSEURS Régine GAGGIOLI- Tél : +33 (0)1 53 65 64 17 rgaggioli@groupe-casino.fr ou +33 (0)1 53 65 24 17 IR_Casino@groupe-casino.fr

CONTACTS PRESSE Groupe Casino Tél : +33 (0)1 53 65 24 78 Directiondelacommunication@groupe-casino.fr AGENCE IMAGE SEPT Simon ZAKS - Tél : +33 (0)6 60 87 50 29 - szaks@image7.fr Karine ALLOUIS - Tél : +33 (0)6 11 59 23 26 - kallouis@image7.fr DisclaimerCe communiqué a été préparé uniquement à titre informatif et ne doit pas être interprété comme une sollicitation ou une offre d'achat ou de vente de valeurs mobilières ou instruments financiers connexes. De même, il ne donne pas et ne doit pas être traité comme un conseil d'investissement. Il n'a aucun égard aux objectifs de placement, la situation financière ou des besoins particuliers de tout récepteur. Aucune représentation ou garantie, expresse ou implicite, n'est fournie par rapport à l'exactitude, l'exhaustivité ou la fiabilité des informations contenues dans ce document. Il ne devrait pas être considéré par les bénéficiaires comme un substitut à l'exercice de leur propre jugement. Toutes les opinions exprimées dans ce document sont sujettes à changement sans préavis.



LAF - LAFUMA - EUR

Lafuma: Calida Holding augmente sa participation

Cercle Finance (09/03/2018)

(CercleFinance.com) - Calida Holding AG actionnaire majoritaire de Lafuma SA depuis décembre 2013, a annoncé la signature d'un contrat d'acquisition de la participation de Monsieur Jean-Pierre Millet, actionnaire historique minoritaire de Lafuma SA.

Avec cette transaction, Calida augmente sa participation à 79,15%, acquérant 7,60% du capital.

La transaction devrait être réalisée dans les tout prochains jours. Monsieur Jean-Pierre Millet continuera de siéger au Conseil d'administration de Lafuma SA.



Leleux Press Review

Monday 12/3/2018



GAUMONT (FR) Historic



GAM - GAUMONT (FR) - EUR

GAUMONT : Information relative au nombre total de droits de

Thomson Reuters (09/03/2018)

GAUMONT

Informations relatives au nombre total de droits de vote et d'actions du capital social prévues par l'article L. 233-8-II du code de commerce et l'article 223-16 du règlement général de l'Autorité des marchés financiers

Le 9 mars 2018

Responsible Editor: Olivier Leleux - Visit our Web site : <http://www.leleux.be> - Customer information: 0800/25511.