







Leleux Press Review

Thursday 15/3/2018



	<table border="1"> <thead> <tr> <th colspan="5">BEL 20 (Belgium)</th> </tr> <tr> <td>Last Price</td> <td>3929,31</td> <td>Minimum Price</td> <td>1046,07 (02/09/1992)</td> <td>Maximum Price</td> <td>4759,01 (23/05/2007)</td> </tr> </thead> <tbody> <tr> <td>Gainers</td> <td colspan="2">5</td> <td colspan="2">Losers</td> <td>15</td> </tr> <tr> <td>COFINIMMO (BE)</td> <td>104,70 ▲</td> <td>+0,38%</td> <td>ING GROEP N.V.</td> <td>14,05 ▼</td> <td>-0,91%</td> </tr> <tr> <td>BEKAERT (BE)</td> <td>35,54 ▲</td> <td>+0,33%</td> <td>TELENET</td> <td>55,40 ▼</td> <td>-0,80%</td> </tr> <tr> <td>GALAPAGOS</td> <td>84,12 ▲</td> <td>+0,26%</td> <td>COLRUYT</td> <td>44,25 ▼</td> <td>-0,74%</td> </tr> </tbody> </table>	BEL 20 (Belgium)					Last Price	3929,31	Minimum Price	1046,07 (02/09/1992)	Maximum Price	4759,01 (23/05/2007)	Gainers	5		Losers		15	COFINIMMO (BE)	104,70 ▲	+0,38%	ING GROEP N.V.	14,05 ▼	-0,91%	BEKAERT (BE)	35,54 ▲	+0,33%	TELENET	55,40 ▼	-0,80%	GALAPAGOS	84,12 ▲	+0,26%	COLRUYT	44,25 ▼	-0,74%
BEL 20 (Belgium)																																				
Last Price	3929,31	Minimum Price	1046,07 (02/09/1992)	Maximum Price	4759,01 (23/05/2007)																															
Gainers	5		Losers		15																															
COFINIMMO (BE)	104,70 ▲	+0,38%	ING GROEP N.V.	14,05 ▼	-0,91%																															
BEKAERT (BE)	35,54 ▲	+0,33%	TELENET	55,40 ▼	-0,80%																															
GALAPAGOS	84,12 ▲	+0,26%	COLRUYT	44,25 ▼	-0,74%																															
	<table border="1"> <thead> <tr> <th colspan="5">CAC 40 (France)</th> </tr> <tr> <td>Last Price</td> <td>5233,36</td> <td>Minimum Price</td> <td>2693,21 (23/09/2011)</td> <td>Maximum Price</td> <td>7347,94 (21/10/2009)</td> </tr> </thead> <tbody> <tr> <td>Gainers</td> <td colspan="2">20</td> <td colspan="2">Losers</td> <td>20</td> </tr> <tr> <td>ATOS ORIGIN (FR)</td> <td>112,50 ▲</td> <td>+0,94%</td> <td>SAFRAN</td> <td>87,72 ▼</td> <td>-0,88%</td> </tr> <tr> <td>VALEO</td> <td>54,76 ▲</td> <td>+0,69%</td> <td>TECHNIPFCM</td> <td>24,52 ▼</td> <td>-0,80%</td> </tr> <tr> <td>PEUGEOT SA</td> <td>18,98 ▲</td> <td>+0,44%</td> <td>AIR LIQUIDE (FR)</td> <td>101,00 ▼</td> <td>-0,59%</td> </tr> </tbody> </table>	CAC 40 (France)					Last Price	5233,36	Minimum Price	2693,21 (23/09/2011)	Maximum Price	7347,94 (21/10/2009)	Gainers	20		Losers		20	ATOS ORIGIN (FR)	112,50 ▲	+0,94%	SAFRAN	87,72 ▼	-0,88%	VALEO	54,76 ▲	+0,69%	TECHNIPFCM	24,52 ▼	-0,80%	PEUGEOT SA	18,98 ▲	+0,44%	AIR LIQUIDE (FR)	101,00 ▼	-0,59%
CAC 40 (France)																																				
Last Price	5233,36	Minimum Price	2693,21 (23/09/2011)	Maximum Price	7347,94 (21/10/2009)																															
Gainers	20		Losers		20																															
ATOS ORIGIN (FR)	112,50 ▲	+0,94%	SAFRAN	87,72 ▼	-0,88%																															
VALEO	54,76 ▲	+0,69%	TECHNIPFCM	24,52 ▼	-0,80%																															
PEUGEOT SA	18,98 ▲	+0,44%	AIR LIQUIDE (FR)	101,00 ▼	-0,59%																															
	<table border="1"> <thead> <tr> <th colspan="5">AEX (The Netherlands)</th> </tr> <tr> <td>Last Price</td> <td>530,97</td> <td>Minimum Price</td> <td>194,99 (09/03/2009)</td> <td>Maximum Price</td> <td>806,41 (21/10/2009)</td> </tr> </thead> <tbody> <tr> <td>Gainers</td> <td colspan="2">9</td> <td colspan="2">Losers</td> <td>16</td> </tr> <tr> <td>RANDSTAD (NL)</td> <td>57,10 ▲</td> <td>+0,81%</td> <td>SBM OFFSHORE NV</td> <td>13,69 ▼</td> <td>-0,97%</td> </tr> <tr> <td>HEINEKEN NV</td> <td>86,86 ▲</td> <td>+0,39%</td> <td>ING GROEP N.V.</td> <td>14,05 ▼</td> <td>-0,91%</td> </tr> <tr> <td>AKZO NOBEL (NL)</td> <td>80,32 ▲</td> <td>+0,37%</td> <td>VOPAK</td> <td>38,47 ▼</td> <td>-0,87%</td> </tr> </tbody> </table>	AEX (The Netherlands)					Last Price	530,97	Minimum Price	194,99 (09/03/2009)	Maximum Price	806,41 (21/10/2009)	Gainers	9		Losers		16	RANDSTAD (NL)	57,10 ▲	+0,81%	SBM OFFSHORE NV	13,69 ▼	-0,97%	HEINEKEN NV	86,86 ▲	+0,39%	ING GROEP N.V.	14,05 ▼	-0,91%	AKZO NOBEL (NL)	80,32 ▲	+0,37%	VOPAK	38,47 ▼	-0,87%
AEX (The Netherlands)																																				
Last Price	530,97	Minimum Price	194,99 (09/03/2009)	Maximum Price	806,41 (21/10/2009)																															
Gainers	9		Losers		16																															
RANDSTAD (NL)	57,10 ▲	+0,81%	SBM OFFSHORE NV	13,69 ▼	-0,97%																															
HEINEKEN NV	86,86 ▲	+0,39%	ING GROEP N.V.	14,05 ▼	-0,91%																															
AKZO NOBEL (NL)	80,32 ▲	+0,37%	VOPAK	38,47 ▼	-0,87%																															
	<table border="1"> <thead> <tr> <th colspan="5">DAX (Germany)</th> </tr> <tr> <td>Last Price</td> <td>12237,74</td> <td>Minimum Price</td> <td>11830,98 (05/03/2018)</td> <td>Maximum Price</td> <td>13596,89 (23/01/2018)</td> </tr> </thead> <tbody> <tr> <td>Gainers</td> <td colspan="2">11</td> <td colspan="2">Losers</td> <td>19</td> </tr> <tr> <td>THYSSENKRUPP AG O.N.</td> <td>21,59 ▲</td> <td>+0,98%</td> <td>LINDE AG - TENDER</td> <td>190,00 ▼</td> <td>-0,93%</td> </tr> <tr> <td>VONOVIA SE</td> <td>38,07 ▲</td> <td>+0,58%</td> <td>DEUTSCHE BANK (DE)</td> <td>12,71 ▼</td> <td>-0,90%</td> </tr> <tr> <td>LUFTHANSA (DE)</td> <td>26,20 ▲</td> <td>+0,53%</td> <td>HENKEL KGAA (DE)</td> <td>109,45 ▼</td> <td>-0,86%</td> </tr> </tbody> </table>	DAX (Germany)					Last Price	12237,74	Minimum Price	11830,98 (05/03/2018)	Maximum Price	13596,89 (23/01/2018)	Gainers	11		Losers		19	THYSSENKRUPP AG O.N.	21,59 ▲	+0,98%	LINDE AG - TENDER	190,00 ▼	-0,93%	VONOVIA SE	38,07 ▲	+0,58%	DEUTSCHE BANK (DE)	12,71 ▼	-0,90%	LUFTHANSA (DE)	26,20 ▲	+0,53%	HENKEL KGAA (DE)	109,45 ▼	-0,86%
DAX (Germany)																																				
Last Price	12237,74	Minimum Price	11830,98 (05/03/2018)	Maximum Price	13596,89 (23/01/2018)																															
Gainers	11		Losers		19																															
THYSSENKRUPP AG O.N.	21,59 ▲	+0,98%	LINDE AG - TENDER	190,00 ▼	-0,93%																															
VONOVIA SE	38,07 ▲	+0,58%	DEUTSCHE BANK (DE)	12,71 ▼	-0,90%																															
LUFTHANSA (DE)	26,20 ▲	+0,53%	HENKEL KGAA (DE)	109,45 ▼	-0,86%																															
	<table border="1"> <thead> <tr> <th colspan="5">FTSE 100 (United Kingdom)</th> </tr> <tr> <td>Last Price</td> <td>7132,69</td> <td>Minimum Price</td> <td>3277,50 (12/03/2003)</td> <td>Maximum Price</td> <td>53548,10 (16/11/2009)</td> </tr> </thead> <tbody> <tr> <td>Gainers</td> <td colspan="2">43</td> <td colspan="2">Losers</td> <td>56</td> </tr> <tr> <td>BERKELEY GP.HLD ORD</td> <td>38,81 ▲</td> <td>+0,93%</td> <td>BARRATT DEVEL. ORD 1</td> <td>5,35 ▼</td> <td>-0,97%</td> </tr> <tr> <td>IMPERIAL BRANDS PLC</td> <td>25,16 ▲</td> <td>+0,88%</td> <td>COMPASS GROUP (UK)</td> <td>15,22 ▼</td> <td>-0,97%</td> </tr> <tr> <td>3I GRP. ORD 73 19/22</td> <td>9,06 ▲</td> <td>+0,84%</td> <td>FRESNILLO PLC</td> <td>12,16 ▼</td> <td>-0,93%</td> </tr> </tbody> </table>	FTSE 100 (United Kingdom)					Last Price	7132,69	Minimum Price	3277,50 (12/03/2003)	Maximum Price	53548,10 (16/11/2009)	Gainers	43		Losers		56	BERKELEY GP.HLD ORD	38,81 ▲	+0,93%	BARRATT DEVEL. ORD 1	5,35 ▼	-0,97%	IMPERIAL BRANDS PLC	25,16 ▲	+0,88%	COMPASS GROUP (UK)	15,22 ▼	-0,97%	3I GRP. ORD 73 19/22	9,06 ▲	+0,84%	FRESNILLO PLC	12,16 ▼	-0,93%
FTSE 100 (United Kingdom)																																				
Last Price	7132,69	Minimum Price	3277,50 (12/03/2003)	Maximum Price	53548,10 (16/11/2009)																															
Gainers	43		Losers		56																															
BERKELEY GP.HLD ORD	38,81 ▲	+0,93%	BARRATT DEVEL. ORD 1	5,35 ▼	-0,97%																															
IMPERIAL BRANDS PLC	25,16 ▲	+0,88%	COMPASS GROUP (UK)	15,22 ▼	-0,97%																															
3I GRP. ORD 73 19/22	9,06 ▲	+0,84%	FRESNILLO PLC	12,16 ▼	-0,93%																															
	<table border="1"> <thead> <tr> <th colspan="5">MIB 30 (Italy)</th> </tr> <tr> <td>Last Price</td> <td>22452,34</td> <td>Minimum Price</td> <td>12320,50 (24/07/2012)</td> <td>Maximum Price</td> <td>48766,00 (05/04/2001)</td> </tr> </thead> <tbody> <tr> <td>Gainers</td> <td colspan="2">3</td> <td colspan="2">Losers</td> <td>36</td> </tr> <tr> <td>BANCA MEDIOLANUM</td> <td>7,26 ▲</td> <td>+0,69%</td> <td>MEDIOBANCA (IT)</td> <td>9,77 ▼</td> <td>-0,95%</td> </tr> <tr> <td>BANCA GENERALI</td> <td>27,44 ▲</td> <td>+0,51%</td> <td>EXOR SPA NEW</td> <td>59,80 ▼</td> <td>-0,86%</td> </tr> <tr> <td>FINMECCANICA</td> <td>9,31 ▲</td> <td>+1,70%</td> <td>AZIMUT</td> <td>17,67 ▼</td> <td>-0,64%</td> </tr> </tbody> </table>	MIB 30 (Italy)					Last Price	22452,34	Minimum Price	12320,50 (24/07/2012)	Maximum Price	48766,00 (05/04/2001)	Gainers	3		Losers		36	BANCA MEDIOLANUM	7,26 ▲	+0,69%	MEDIOBANCA (IT)	9,77 ▼	-0,95%	BANCA GENERALI	27,44 ▲	+0,51%	EXOR SPA NEW	59,80 ▼	-0,86%	FINMECCANICA	9,31 ▲	+1,70%	AZIMUT	17,67 ▼	-0,64%
MIB 30 (Italy)																																				
Last Price	22452,34	Minimum Price	12320,50 (24/07/2012)	Maximum Price	48766,00 (05/04/2001)																															
Gainers	3		Losers		36																															
BANCA MEDIOLANUM	7,26 ▲	+0,69%	MEDIOBANCA (IT)	9,77 ▼	-0,95%																															
BANCA GENERALI	27,44 ▲	+0,51%	EXOR SPA NEW	59,80 ▼	-0,86%																															
FINMECCANICA	9,31 ▲	+1,70%	AZIMUT	17,67 ▼	-0,64%																															
	<table border="1"> <thead> <tr> <th colspan="5">IBEX 35 (Spain)</th> </tr> <tr> <td>Last Price</td> <td>9688,50</td> <td>Minimum Price</td> <td>9495,60 (05/03/2018)</td> <td>Maximum Price</td> <td>15945,70 (08/11/2007)</td> </tr> </thead> <tbody> <tr> <td>Gainers</td> <td colspan="2">19</td> <td colspan="2">Losers</td> <td>15</td> </tr> <tr> <td>SOL MELIA</td> <td>12,13 ▲</td> <td>+0,99%</td> <td>REPSOL (ES)</td> <td>14,00 ▼</td> <td>-0,88%</td> </tr> <tr> <td>ACERINOX (ES)</td> <td>12,23 ▲</td> <td>+0,74%</td> <td>CELLNEX TELECOM, S.A</td> <td>22,86 ▼</td> <td>-0,82%</td> </tr> <tr> <td>VISCOFAN</td> <td>55,30 ▲</td> <td>+0,54%</td> <td>BANCO DE SABADELL</td> <td>1,66 ▼</td> <td>-0,68%</td> </tr> </tbody> </table>	IBEX 35 (Spain)					Last Price	9688,50	Minimum Price	9495,60 (05/03/2018)	Maximum Price	15945,70 (08/11/2007)	Gainers	19		Losers		15	SOL MELIA	12,13 ▲	+0,99%	REPSOL (ES)	14,00 ▼	-0,88%	ACERINOX (ES)	12,23 ▲	+0,74%	CELLNEX TELECOM, S.A	22,86 ▼	-0,82%	VISCOFAN	55,30 ▲	+0,54%	BANCO DE SABADELL	1,66 ▼	-0,68%
IBEX 35 (Spain)																																				
Last Price	9688,50	Minimum Price	9495,60 (05/03/2018)	Maximum Price	15945,70 (08/11/2007)																															
Gainers	19		Losers		15																															
SOL MELIA	12,13 ▲	+0,99%	REPSOL (ES)	14,00 ▼	-0,88%																															
ACERINOX (ES)	12,23 ▲	+0,74%	CELLNEX TELECOM, S.A	22,86 ▼	-0,82%																															
VISCOFAN	55,30 ▲	+0,54%	BANCO DE SABADELL	1,66 ▼	-0,68%																															
	<table border="1"> <thead> <tr> <th colspan="5">Dow Jones Industries Average (United States)</th> </tr> <tr> <td>Last Price</td> <td>24758,12</td> <td>Minimum Price</td> <td>6626,94 (06/03/2009)</td> <td>Maximum Price</td> <td>26616,71 (26/01/2018)</td> </tr> </thead> <tbody> <tr> <td>Gainers</td> <td colspan="2">5</td> <td colspan="2">Losers</td> <td>25</td> </tr> <tr> <td>CISCO SYSTEMS (US)</td> <td>45,28 ▲</td> <td>+0,26%</td> <td>PROCTER & GAMBLE</td> <td>79,00 ▼</td> <td>-0,90%</td> </tr> <tr> <td>WALT DISNEY CO</td> <td>103,90 ▲</td> <td>+0,16%</td> <td>AMERICAN EXPRESS (US)</td> <td>94,53 ▼</td> <td>-0,88%</td> </tr> <tr> <td>INTEL (US)</td> <td>51,86 ▲</td> <td>+0,15%</td> <td>APPLE INC</td> <td>178,44 ▼</td> <td>-0,85%</td> </tr> </tbody> </table>	Dow Jones Industries Average (United States)					Last Price	24758,12	Minimum Price	6626,94 (06/03/2009)	Maximum Price	26616,71 (26/01/2018)	Gainers	5		Losers		25	CISCO SYSTEMS (US)	45,28 ▲	+0,26%	PROCTER & GAMBLE	79,00 ▼	-0,90%	WALT DISNEY CO	103,90 ▲	+0,16%	AMERICAN EXPRESS (US)	94,53 ▼	-0,88%	INTEL (US)	51,86 ▲	+0,15%	APPLE INC	178,44 ▼	-0,85%
Dow Jones Industries Average (United States)																																				
Last Price	24758,12	Minimum Price	6626,94 (06/03/2009)	Maximum Price	26616,71 (26/01/2018)																															
Gainers	5		Losers		25																															
CISCO SYSTEMS (US)	45,28 ▲	+0,26%	PROCTER & GAMBLE	79,00 ▼	-0,90%																															
WALT DISNEY CO	103,90 ▲	+0,16%	AMERICAN EXPRESS (US)	94,53 ▼	-0,88%																															
INTEL (US)	51,86 ▲	+0,15%	APPLE INC	178,44 ▼	-0,85%																															

 <p>MCPHY ENERGY Historic</p>	<p>MCPHY - MCPHY ENERGY - EUR</p> <p>McPhy: intègre l'Hydrogen Council Cercle Finance (14/03/2018)</p> <p>(CercleFinance.com) - Outre ses comptes annuels, marqués par une réduction de la perte nette, McPhy a fait savoir hier après séance qu'il rejoignait les partenaires de l'Hydrogen Council.</p> <p>Rassemblant 23 multinationales de l'automobile, de l'énergie et de l'industrie, ainsi que 15 acteurs majeurs de la chaîne de valeur hydrogène, l'Hydrogen Council s'est donné pour mission de promouvoir une vision à long terme des technologies et usages de l'hydrogène, et d'en accélérer le déploiement à grande échelle.</p> <p>'En 10 ans, McPhy s'est positionné parmi les leaders mondiaux de ce secteur prometteur, en développant des technologies de pointe et en engrangeant très tôt des références de premier plan sur les marchés et les zones géographiques qui tirent la croissance. Au début de ce qui s'annonce comme une nouvelle ère, nos technologies et notre infrastructure industrielle sont prêtes pour la montée en puissance annoncée dans l'étude de l'Hydrogen Council 'Hydrogen, Scaling Up', a commenté Pascal Mauberger, PDG de McPhy.</p>
 <p>SIEMENS (DE) Historic</p>	<p>SIE - SIEMENS (DE) - EUR</p> <p>Siemens: de grandes ambitions au Brésil Cercle Finance (14/03/2018)</p> <p>(CercleFinance.com) - Siemens fait part ce matin de la signature d'un protocole d'accord avec l'Apex, l'agence promouvant le commerce et l'investissement au Brésil. Dans ce cadre, le conglomérat industriel allemand envisage de 'tripler' ses investissements dans ce pays durant les cinq prochaines années pour atteindre jusqu'à un milliard d'euros.</p> <p>Fournissant des secteurs indicatifs, Siemens évoque les équipements électriques, les automatismes et d'une manière générale la 'numérisation' afin d'améliorer les infrastructures du Brésil dans les domaines de l'énergie, des transports et de la santé. Le groupe allemand évoque également des 'transferts de connaissance' par l'intermédiaire de partenariats avec les universités.</p> <p>Au total, Siemens estime que son initiative pourrait attirer au Brésil plus de 50 milliards d'euros d'autres investissements, et générer au total la création d'un maximum de 1,2 million d'emplois.</p> <p>Le directeur général de Siemens, Joe Kaeser, a évoqué la contribution de son groupe à 'la quatrième révolution industrielle, que nous appelons Industrie 4.0' dans ce grand pays émergent.</p>
 <p>ADIDAS AG Historic</p>	<p>ADS - ADIDAS AG - EUR</p> <p>Adidas: bondit sur des résultats meilleurs que prévu Cercle Finance (14/03/2018)</p> <p>(CercleFinance.com) - Adidas bondit de 8,9% et caracole en tête du DAX de Francfort, suite à la publication par l'équipementier sportif d'un BPA annuel en croissance de 31% à 7,05 euros, dépassant d'une trentaine de cents le consensus.</p> <p>Le groupe allemand a amélioré sa marge opérationnelle de 1,2 point à 9,8%, pour des revenus en croissance de 15% à plus de 21,2 milliards d'euros (+16% à changes constants), avec des croissances à deux chiffres dans tous les canaux de distribution.</p> <p>La direction proposera un dividende de 2,60 euros par action au titre de 2017 et prévoit désormais une croissance annuelle moyenne de 22-24% (et non plus 20-22%) de son résultat net des activités poursuivies sur la période 2015-2020.</p>
 <p>REORLD Historic</p>	<p>ALREW - REORLD - EUR</p> <p>Reworld Media: renoue avec les bénéfices en 2017 Cercle Finance (14/03/2018)</p> <p>(CercleFinance.com) - Reworld Media publie un résultat net de 1,8 million d'euros au titre de l'année 2017, contre une perte nette de -6,6 millions en 2016, et un EBITDA de 7,5 millions, en hausse de 72% par rapport à l'exercice précédent.</p> <p>Le chiffre d'affaires consolidé ressort en croissance de 7% à 185,6 millions d'euros, comprenant une forte accélération dans les activités digitales du Media Branding à +57% qui compense largement le recul structurel du print (-4%).</p> <p>Déclarant 's'être hissé en cinq ans parmi les grands acteurs des médias digitaux', Reworld Media entend poursuivre sa forte croissance dans le digital et développer les synergies entre ses activités sur le nouvel exercice en cours.</p>
 <p>VILMORIN CLAUSE Historic</p>	<p>RIN - VILMORIN CLAUSE - EUR</p> <p>VILMORIN & CIE : INFORMATION MENSUELLE RELATIVE AU NOMBRE TO Thomson Reuters (14/03/2018)</p> <p>Article 223-16 du Règlement Général de l'Autorité des marchés financiers</p> <p>(*) total net = nombre total de droits de vote attachés au nombre total d'actions - actions privées de droit de vote (auto-détention.).</p> <p>POUR TOUTE INFORMATION COMPLÉMENTAIRE Vincent SUPIOT Directeur Financier vincent.supiot@vilmorincie.com Tél. + 33 (0)4 73 63 44 85 Site internet : www.vilmorincie.com</p> <p>4e semencier mondial, Vilmorin& Cie crée des semences potagères et de grandes cultures à haute valeur ajoutée, contribuant à répondre aux enjeux alimentaires. Soutenue par son actionnaire de référence Limagrain, groupe coopératif agricole international, la croissance de Vilmorin& Cie s'appuie sur un investissement soutenu en recherche et une stratégie d'internationalisation affirmée, pour renforcer durablement ses positions concurrentielles sur des marchés mondiaux porteurs. Guidée par une vision long terme de son développement, Vilmorin& Cie inscrit sa performance dans le respect de trois valeurs fondatrices : le progrès, qui se situe au cœur de ses convictions et de sa mission, la persévérance, inhérente aux métiers d'agriculteur et de semencier, et la coopération, aussi bien au niveau scientifique, industriel que commercial.</p>
 <p>INGENICO GROUP Historic</p>	<p>ING - INGENICO GROUP - EUR</p> <p>Ingenico: BlackRock se renforce au capital Cercle Finance (14/03/2018)</p> <p>(CercleFinance.com) - BlackRock, agissant pour le compte de clients et de fonds dont elle assure la gestion, a déclaré à l'AMF avoir franchi en hausse, le 12 mars, le seuil de 5% du capital d'Ingenico et détenir, pour le compte desdits clients et fonds, 5,09% du capital et 4,66% des droits de vote du groupe de solutions de paiement.</p> <p>Ce franchissement de seuil résulte d'une acquisition d'actions Ingenico hors et sur le marché et de la réception d'actions détenues à titre de collatéral.</p>

Leleux Press Review

Thursday 15/3/2018








	<p>TINC6 - TINC RIGHT 03/18 - EUR</p> <p>Souscription Corporate Actions Leleux Associated Brokers (14/03/2018)</p> <p>La société propose une augmentation de capital par attribution de droits de souscription. 3 droits permettent de souscrire à 1 nouvelle action au prix de 11,40 EUR par nouvelle action TINC SCA (BE0974282148). Les droits sont cotés jusqu'au 23/03/2018. En cas de souscription, votre réponse devra être un multiple de 3. Plus d'informations concernant cette opération sont disponibles sur le site www.tincinvest.com. Notez que nous ne pouvons garantir une indemnisation automatique des droits non exercés et non vendus après la fin de leur cotation.</p> <p>Une des 2 options suivantes peut être choisie :</p> <ul style="list-style-type: none"> - Option 1: Souscrire. - Option 2: Ne pas souscrire. <p>La date limite pour répondre à cette opération sur titres a été fixée au 21 Mars 2018. Veuillez noter que des restrictions liées à la nationalité du propriétaire s'appliquent.</p>
	<p>TINC6 - TINC RIGHT 03/18 - EUR</p> <p>Inschrijving Corporate Actions Leleux Associated Brokers (14/03/2018)</p> <p>De maatschappij stelt een kapitaalverhoging voor met een toekenning van inschrijvingsrechten. 3 rechten geven de mogelijkheid om in te schrijven op 1 aandeel aan een prijs van 11,40 EUR per aandeel TINC SCA (BE0974282148). De rechten zullen tot en met 23/03/2018 genoteerd worden. Als u inschrijft moet u steeds een veelvoud ingeven van 3 rechten. Voor meer informatie omtrent de inschrijving zie www.tincinvest.com. We kunnen nooit garanderen dat er na de stopzetting van de notering van de rechten nog een automatische vergoeding zal zijn.</p> <p>Volgende 2 opties worden aangeboden :</p> <ul style="list-style-type: none"> - Optie 1: Intekenen. - Optie 2: Niet intekenen. <p>De uiterste antwoorddatum is vastgesteld op 21 Maart 2018. Die verrichting is niet toegelaten voor iedere nationaliteit.</p>
	<p>MRW - MORRISON (WM) ORD 10P - GBP</p> <p>Morrisons: en retrait malgré des résultats annuels solides Cercle Finance (14/03/2018)</p> <p>(CercleFinance.com) - Morrisons recule de 1% à Londres, après la publication par le groupe de distribution d'un profit imposable en hausse de 16,9% à 380 millions de livres sterling au titre de son exercice clos le 4 février dernier.</p> <p>Les revenus du groupe britannique ont augmenté de 5,8% à 17,3 milliards de livres, avec une croissance de 2,8% en données comparables, hors carburant et TVA, à comparer à seulement 1,9% au cours de l'exercice précédent.</p> <p>Cette publication de bonne facture n'empêche pourtant pas un retrait du titre ce mercredi, sa valorisation pouvant offrir une explication dans la mesure où il a gagné près de 2% depuis le début de l'année alors que le FTSE a baissé de 7%.</p>
	<p>SSI - SUPERSONIC PROM - EUR</p> <p>SuperSonic Imagine: perte nette creusée en 2017 Cercle Finance (14/03/2018)</p> <p>(CercleFinance.com) - SuperSonic Imagine affiche sur l'exercice 2017 une perte nette de -12,2 millions d'euros, contre -10,6 millions en 2016, mais une marge opérationnelle courante améliorée à -40% contre -46,2% en 2016.</p> <p>Le spécialiste de l'imagerie médicale par ultrasons (échographie) a réalisé un chiffre d'affaires de 24,7 millions d'euros, en croissance de +11% (+13% à taux de change constant), dont des ventes de produits (88% du total) en hausse de +9% (+10% à devises constantes).</p> <p>Le taux de marge brute sur chiffre d'affaires s'est apprécié de 1,7 point à 44,9% en 2017, amélioration s'explique principalement par l'amélioration du taux de marge brute service, celui des ventes de systèmes restant stable.</p>
	<p>KBC - KBC GROUP (BE) - EUR</p> <p>KBC: départ du CEO de KBC Brussels Cercle Finance (14/03/2018)</p> <p>(CercleFinance.com) - KBC a annoncé ce mardi le départ de Damien Van Renterghem, directeur général délégué de KBC Brussels.</p> <p>Ce dernier a quitté ses fonctions le 5 mars dernier. Il était CEO de KBC Brussels depuis 3 ans. L'identité de son successeur n'est pas encore connue.</p> <p>KBC a tenu à exprimer via un communiqué sa reconnaissance à Damien Van Renterghem 'pour la façon dont il est parvenu à donner à KBC Brussels une identité forte et une place incontournable dans le paysage bruxellois'.</p> <p>Entre 2015 et 2017, plus de 35.000 nouveaux clients ont rejoint KBC Brussels et l'objectif ambitieux d'attirer 40.000 nouveaux clients d'ici 2020 est selon le groupe 'en bonne voie de réalisation'.</p>
	<p>VIV - VIVENDI UNIVERSAL (FR) - EUR</p> <p>Vivendi: BlackRock a réduit la ligne Cercle Finance (14/03/2018)</p> <p>(CercleFinance.com) - Un avis publié ce matin par l'Autorité des marchés financiers relaie la déclaration selon laquelle le 12 mars, la 'méga-gestion' américaine BlackRock a franchi en baisse le seuil de 5% du capital de Vivendi.</p> <p>A cette date, après une cession hors marché et la restitution d'actions détenues à titre de collatéral, BlackRock détenait 4,98% des parts et 4,27% des voix du groupe français.</p>

Leleux Press Review

Thursday 15/3/2018



	<p>SIGN - SIGNET INTL HLDGS INC - USD</p> <p>Signet: un trimestre de qualité Cercle Finance (14/03/2018)</p> <p>(CercleFinance.com) - Dévoilés ce mercredi avant l'ouverture de Wall Street, les comptes du deuxième trimestre de l'exercice de Signet ont notamment révélé un bénéfice par action (BPA) de 5,24 dollars, contre 3,92 dollars un an auparavant.</p> <p>Sur une base ajustée, le BPA est ressorti à 4,28 dollars, soit 8 cents de plus qu'attendu par le consensus.</p> <p>Le chiffre d'affaires s'est pour sa part établi à 2,3 milliards de dollars, contre 2,2 milliards pronostiqués par les analystes. Comme anticipé par ces derniers, les ventes à magasins comparables se sont repliées de 5,2%.</p>
	<p>IHG - INTERCONTINENTAL HOTELS G - GBP</p> <p>InterContinental Hotels: met la main sur la chaine Regent Cercle Finance (14/03/2018)</p> <p>(CercleFinance.com) - InterContinental Hotels Group annonce un accord pour l'acquisition d'une participation de 51% au capital de Regent Hotels and Resorts pour 39 millions de dollars en numéraire, avec option d'achat des 49% récents de façon progressive à partir de 2026.</p> <p>La chaîne hôtelière britannique a l'intention de faire progresser la marque acquise en la faisant passer de six hôtels actuellement à plus de 40 hôtels dans des villes ou des lieux de tourisme clés sur le long terme.</p> <p>La transaction devrait être finalisée au cours du deuxième trimestre 2018 après satisfaction de certaines conditions usuelles.</p>
	<p>SEV - SUEZ (FR) - EUR</p> <p>Suez: contrat aux Etats-Unis Cercle Finance (14/03/2018)</p> <p>(CercleFinance.com) - Suez a rapporté ce mercredi en début d'après-midi avoir été sélectionné aux côtés de ses partenaires AECOM Technical Services et C.H. Nickerson pour la conception, la construction et l'exploitation de la nouvelle usine de production d'eau potable de la ville de Woonsocket (Etats-Unis, Rhode Island).</p> <p>Ce projet s'inscrit dans le cadre d'un plan global d'amélioration de la qualité de l'eau de la municipalité, conformément aux réglementations de l'Etat de Rhode Island.</p> <p>Suez assurera la continuité de service de l'usine existante pendant la durée des travaux, puis l'exploitation et la maintenance de la nouvelle usine pour une durée de 20 ans et un montant de 53 millions de dollars.</p> <p>Dans le cadre du contrat, l'entreprise AECOM Technical Services assurera la conception et l'ingénierie de l'usine ainsi que la planification et la supervision du projet. C.H. Nickerson & Company réalisera de son côté les travaux de construction. A l'issue de la construction, Suez exploitera la nouvelle usine de production d'eau potable et une station de pompage de l'eau brute, conformément aux réglementations environnementales fixées par l'Etat de Rhode Island et l'Etat fédéral.</p> <p>Suez apporte quotidiennement ses services dans la gestion de l'eau et des eaux usées à quelque 7,3 millions de personnes en Amérique du Nord.</p>
	<p>TOD - TOD'S SPA - EUR</p> <p>Tod's: en retrait après ses résultats annuels Cercle Finance (14/03/2018)</p> <p>(CercleFinance.com) - Tod's recule de 1% à Milan, au lendemain de la publication par la maison italienne de chaussures de luxe de résultats 2017 qui ne donnent 'aucun de signe de retournement visible à ce stade', selon UBS.</p> <p>Le broker, qui est toujours d'avis de vendre l'action, juge le marché 'excessivement optimiste en ce qui concerne un éventuel rebond des ventes à moyen terme' et fait état de son 'scepticisme' quant aux effets de la stratégie de communication numérique.</p> <p>Restant lui aussi à 'vente', Bryan Garnier, jugeant que 'les incertitudes demeurent' après des ventes en baisse de 3,1% à changes constants et une marge opérationnelle dégradée de 120 points de base à 11,6% en 2017.</p> <p>Pour 2018, il anticipe pour la maison de chaussures de luxe italienne une croissance de 2% des ventes, mais avec une très légère amélioration de la rentabilité (+30 points de base) dans un environnement incertain.</p>
	<p>BPOST - BPOST - EUR</p> <p>bpost: plonge sur des perspectives prudentes Cercle Finance (14/03/2018)</p> <p>(CercleFinance.com) - bpost plonge de presque 20% à Bruxelles, après l'annonce par le groupe qu'il s'attend à une 'nouvelle année difficile' en 2018 à l'occasion de la présentation de résultats pourtant supérieurs aux attentes des analystes.</p> <p>L'opérateur postal belge a vu son EBITDA augmenter de 7% à 151,5 millions d'euros sur le dernier trimestre 2017, dépassant ainsi un consensus d'environ 147 millions, pour des revenus en hausse de 38% à 955,1 millions, contre 880 millions attendus par le marché.</p> <p>Pour l'année qui commence, bpost déclare tabler sur un EBITDA entre 560 et 600 millions d'euros, à comparer à 598 millions sur l'ensemble de l'année 2017, et que son dividende cette année sera stable par rapport à celui de l'année précédente.</p>

 <p>AIR FRANCE - KLM (FR) Historic</p>	<p>AF - AIR FRANCE - KLM (FR) - EUR</p> <p>Air France-KLM: lève le voile sur son programme estival Cercle Finance (14/03/2018)</p> <p>(CercleFinance.com) - Air France-KLM a fait savoir ce mercredi via un communiqué qu'il augmentera son offre de 4,1% cet été (période allant du 25 mars au 27 octobre) comparativement à la précédente saison estivale.</p> <p>Cette progression sera portée en premier lieu par l'activité low cost de Transavia (+10,6 %), ainsi que par l'activité passage réseau long-courrier (+3,9 %) et par l'activité passage moyen- et court-courrier (+1,4 %).</p> <p>Pas moins de 314 destinations réparties dans 116 pays seront proposées lors de la prochaine saison estivale, dont 78 nouvelles liaisons cet été sur l'ensemble de son réseau.</p> <p>A noter que, sur son réseau long-courrier, Air France-KLM proposera 9 nouvelles liaisons, dont 6 au départ de Roissy-Charles-de-Gaulle (Nairobi (Kenya) et Seattle (Etats-Unis) dès le 25 mars, Taipei (Taiwan) à compter du 16 avril, San José (Costa Rica), Fortaleza (Brésil) à partir du 3 mai et Mahé (Seychelles) à compter du 5 mai), une au départ de Pointe-à-Pitre (Atlanta, en continuation de la saison hiver air Air France) et 2 au départ d'Amsterdam-Schiphol (Fortaleza et Mumbai (Inde) en continuation de la saison hiver 2017-18 avec KLM).</p>
 <p>CAST Historic</p>	<p>CAS - CAST - EUR</p> <p>Cast: bien orienté après un contrat avec Wells Fargo Cercle Finance (14/03/2018)</p> <p>(CercleFinance.com) - Cast progresse de 3% au lendemain de l'annonce que Cast Highlight, sa solution SaaS d'analyse et de surveillance de portefeuilles applicatifs, a été retenue par le géant bancaire américain Wells Fargo.</p> <p>L'éditeur explique que cette solution confère à Wells Fargo 'une meilleure visibilité sur son patrimoine logiciel, une identification proactive des risques, et la mise en lumière des axes d'économie et d'amélioration de la productivité des développements informatiques'.</p> <p>'Ce contrat, sous forme d'abonnement annuel renouvelable, offre à Cast des perspectives de collaboration prometteuses avec la banque, et tient lieu de vitrine technologique auprès du secteur financier américain', ajoute l'entreprise.</p>
 <p>INFOSYS TECHNOLOGIES (US) Historic</p>	<p>INFY - INFOSYS TECHNOLOGIES (US) - USD</p> <p>Infosys: vers un retrait de la cote à Paris Cercle Finance (14/03/2018)</p> <p>(CercleFinance.com) - Infosys a fait part ce mercredi via un communiqué de sa volonté de retirer ses American Depositary Shares (ADS) de la cotation d'Euronext Paris et Euronext Londres.</p> <p>Cette décision d'abord motivée par le faible volume moyen des opérations quotidiennes d'Infosys ADS sur ces Bourses en comparaison des exigences administratives qui y sont associées.</p> <p>Cette désinscription sera effective sous réserve de l'approbation d'Euronext Paris SA et d'Euronext Londres Ltd.</p> <p>Le retrait de ces cotations n'affectera ni le nombre d'actions, ni la structure du capital, ni le flottant d'Infosys.</p> <p>Enfin, Infosys ADS continuera d'être cotée au NYSE sous le symbole 'INFY' et les investisseurs pourront continuer à négocier leurs ADS à la Bourse de New York comme auparavant.</p>
 <p>GKN (UK) Historic</p>	<p>GKN - GKN (UK) - GBP</p> <p>Offre Publique d'Acquisition Corporate Actions Leleux Associated Brokers (14/03/2018)</p> <p>Les actions GKN PLC font l'objet d'une offre publique d'achat de la part de MELROSE INDUSTRIES. MELROSE INDUSTRIES offre aux actionnaires la possibilité de recevoir 1,49 actions MELROSE INDUSTRIES (GB00BZ1G4322) et 0,81 GBP en espèces par action GKN PLC présentée. Il est cependant possible d'opter pour un achat majoritairement en espèces ou majoritairement en titres. Le ratio de ces deux dernières options est encore inconnu. Les options majoritairement en espèces ou en titres peuvent être soumises à prorogation. En cas de distribution de titres, les décimales seront arrondies à l'unité inférieure. Ce montant est soumis à la taxe sur les opérations boursières de 0,35%</p> <p>Une des 4 options suivantes peut être choisie :</p> <p>- Option 1: Accepter l'offre en titres et espèces. - Option 2: Accepter l'offre majoritairement en espèces. - Option 3: Accepter l'offre majoritairement en titres. - Option 4: Refuser l'offre.</p> <p>La date limite pour répondre à cette opération sur titres a été fixée au 27 Mars 2018.</p>
 <p>GKN (UK) Historic</p>	<p>GKN - GKN (UK) - GBP</p> <p>Openbaar bod tot aankoop Corporate Actions Leleux Associated Brokers (14/03/2018)</p> <p>Er is een openbaar bod tot aankoop op de aandelen GKN PLC aangekondigd door MELROSE INDUSTRIES. MELROSE INDUSTRIES biedt aandeelhouders de mogelijkheid om per aandeel GKN PLC 1,49 aandelen MELROSE INDUSTRIES (GB00BZ1G4322) en 0,81 GBP in specien te ontvangen. Daarnaast hebben aandeelhouders de mogelijkheid het bod hoofdzakelijk in specien of hoofdzakelijk in aandelen te ontvangen. De ratio van deze twee laatste opties is nog onbekend. Een pro rata kan worden toegepast indien u kiest om hoofdzakelijk specien of hoofdzakelijk effecten te ontvangen. In geval van toekenning van aandelen zullen decimalen afgerond worden naar de lagere eenheid. Een beurstaks van 0,35% zal afgerond worden.</p> <p>Volgende 4 opties worden aangeboden :</p> <p>- Optie 1: Het bod aanvaarden in effecten en specien. - Optie 2: Het bod aanvaarden hoofdzakelijk in specien. - Optie 3: Het bod aanvaarden hoofdzakelijk in effecten - Optie 4: Het bod niet aanvaarden.</p> <p>De uiterste antwoorddatum is vastgesteld op 27 Maart 2018.</p>

BBD.B - BOMBARDIER B (CA) - CAD

Bombardier Transportation : Bombardier obtient une important

Thomson Reuters (14/03/2018)

Berlin, 14 mars 2018 - Note aux rédacteurs : Pour voir les photos associées à ce communiqué, veuillez visiter les liens suivants : Trains BOMBARDIER ELECTROSTAR au dépôt de New Cross Gate

Trains BOMBARDIER ELECTROSTAR à la station Gunnersbury, Londres ouest

Bombardier Transport, chef de file de la technologie du rail, a obtenu une importante prolongation de contrat de Transport for London (TfL) pour la maintenance des trains circulant sur le réseau London Overground. L'extension du contrat, qui représente un ordre de modification d'un contrat de services de maintenance existant, reporte de décembre 2023 à mai 2030 la date de fin du contrat actuel de services de maintenance et de soutien du parc de trains de la série 378BOMBARDIERELECTROSTAR circulant sur le réseau London Overground.

Le contrat, qui avait été signé en 2006, se poursuivra jusqu'en 2030 au lieu de prendre fin en 2023 comme il avait été prévu. La valeur de cette modification s'élève à environ 106 millions de livres sterling (149 millions de dollars US, 120 millions d'euros).

Richard Hunter, directeur général de Bombardier Transport, Royaume-Uni a dit, « Cette modification de contrat est la preuve que TfL continue de faire confiance à Bombardier pour la prestation de services de maintenance de parc de haute qualité. Nous avons été capables de fournir un meilleur rapport qualité-prix et, grâce à notre collaboration avec le client, de réduire le nombre d'établissements de service et d'allonger les intervalles de maintenance ».

Jonathan Fox, directeur général des services ferroviaires et commandités de TfL, a dit, « Un parc de trains fiables est essentiel pour réaliser notre objectif, soit un service de qualité supérieure sur le réseau London Overground. Nous sommes heureux de poursuivre notre association avec Bombardier Transport pour la maintenance des trains de la série 378 qui desservent notre réseau ».

En vertu du contrat de services de maintenance des trains, les travaux de maintenance seront exécutés dans 4 ateliers distincts dont l'atelier de New Cross Gate située dans le sud-est de Londres et le dépôt de Willesden dans le nord de Londres. Les équipes de service de Bombardier assurent les déplacements des Britanniques sur certains des réseaux les plus achalandés et les plus complexes au monde, avec des activités dans 19 ateliers de maintenance partout au pays.

À propos de Bombardier Transport Bombardier Transport est un chef de file mondial dans le secteur des technologies ferroviaires. Elle offre la plus vaste gamme de produits et de services de l'industrie, couvrant toutes les solutions de transport ferroviaire : des trains aux sous-systèmes et à la signalisation, mais aussi des systèmes de transport complets, des solutions de mobilité électrique et des services de maintenance. En tant qu'entreprise innovante, elle réalise sans cesse de nouvelles avancées en matière de mobilité durable. Elle fournit des solutions intégrées très avantageuses pour les exploitants, les passagers et l'environnement. Ses produits et services sont en exploitation dans plus de 60 pays. Bombardier Transport, dont le siège mondial est situé à Berlin, en Allemagne, emploie environ 39 850 personnes.

À propos de Bombardier Avec plus de 69 500 employés répartis entre quatre secteurs d'activité, Bombardier est un leader mondial de l'industrie du transport, créant des avions et des trains novateurs qui changent la donne sur leur marché. Nos produits et nos services offrent des expériences de transport de calibre international qui établissent de nouvelles normes en matière de confort des passagers, d'efficacité énergétique, de fiabilité et de sécurité.

Avec son siège social situé à Montréal, au Canada, Bombardier possède des installations de production et d'ingénierie dans 28 pays, couvrant les secteurs Transport, Avions d'affaires, Avions commerciaux et Aérostructures et Services d'ingénierie. Les actions de Bombardier se négocient à la Bourse de Toronto (BBD). Pour l'exercice clos le 31 décembre 2017, nos revenus ont été de 16,2 milliards \$ US. Vous trouverez nouvelles et information à l'adresse bombardier.com ou en nous suivant sur Twitter : @Bombardier.

Notes aux rédacteurs Pour recevoir nos communiqués de presse, visitez notre section defil RSS.

Bombardier et ELECTROSTAR sont des marques de commerce de Bombardier Inc. ou de ses filiales. Pour information Vous pouvez également adresser vos questions spécifiques à nos contacts mondiaux.



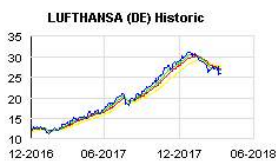
LHA - LUFTHANSA (DE) - EUR

Lufthansa: le CEO reconduit pour cinq ans

Cercle Finance (14/03/2018)

(CercleFinance.com) - Lufthansa annonce que Carsten Spohr est reconduit à la tête du groupe en tant que directeur général (CEO) pour cinq nouvelles années, après une extension de son contrat jusqu'en 2023 par le conseil de surveillance.

Carsten Spohr, qui détient une licence de capitaine pour les avions de la famille A320, fait partie du comité exécutif du transporteur aérien allemand depuis 2011 et occupe le poste de CEO depuis 2014. Il a depuis contribué à la modernisation de l'entreprise.



GKN - GKN (UK) - GBP

Offre Publique d'Acquisition

Corporate Actions Leleux Associated Brokers (14/03/2018)

Il est porté à votre connaissance que la date limite pour répondre à l'opération sur titres actuellement en cours (Offre Publique d'Acquisition) a été modifiée au Mercredi 14 Mars 2018 à 20 heures.



GKN - GKN (UK) - GBP

Openbaar bod tot aankoop

Corporate Actions Leleux Associated Brokers (14/03/2018)

Er werd ons medegedeeld dat de uiterste antwoorddatum van de actuele verrichting of effecten (Openbaar bod tot aankoop) gewijzigd werd op Woensdag 14 Maart 2018 om 20 uur.



Leleux Press Review

Thursday 15/3/2018



QUALCOMM (US) Historic



QCOM - QUALCOMM (US) - USD

Qualcomm: Broadcom jette l'éponge

Cercle Finance (14/03/2018)

(CercleFinance.com) - Qualcomm recule de 1,6%, après l'annonce par Broadcom qu'il abandonne son offre sur le fabricant de puces pour téléphonie mobile, après la décision de Donald Trump de bloquer la transaction pour des raisons de 'sécurité nationale'.

Dans un document adressé à la SEC, Broadcom avait annoncé le mois dernier une offre finale sur les actions en circulation de Qualcomm à un prix unitaire de 82 dollars, dont 60 dollars en numéraire et le solde en actions.

Broadcom, qui conçoit des semi-conducteurs numériques et analogiques, précise dans son communiqué qu'il continue d'avancer dans son processus de domiciliation aux Etats-Unis, sachant qu'il est pour l'heure basé à Singapour.

ROTHSCHILD & CO Historic



ROTH - ROTHSCHILD & CO - EUR

Rothschild & Co: le titre bien orienté après les comptes

Cercle Finance (14/03/2018)

(CercleFinance.com) - L'action Rothschild & Co s'adjuge 4,9% ce mercredi à environ une heure de la cloche dans d'importants volumes (environ 61.000 titres échangés, soit 6 fois plus qu'au terme de la séance d'hier). Les opérateurs saluent la publication de comptes annuels solides et marqués par une hausse de 35% du bénéfice net part du groupe hors éléments exceptionnels à 247 millions d'euros.

Le bénéfice net part du groupe a en outre crû de 32% en publié à 236 millions.

Le bénéfice par action s'est pour sa part établi à 3,18 euros, soit une progression de 22%. Sur une base ajustée, il ressort à 3,33 euros, en augmentation de 25%.

En termes d'activité, les revenus ont, eux, grimpé de 12% à 1,91 milliard d'euros. Sur le seul dernier trimestre, ils ont crû de 20% sur un an à 571 millions.

'Notre activité de conseil financier a généré de nouveau des revenus record malgré un ralentissement du marché mondial des M&A, avec un bon équilibre entre ceux issus des fusions-acquisitions et ceux du conseil en financement. Les marges restent élevées grâce à une maîtrise constante des coûts. Les revenus du métier Banque privée et gestion d'actifs ont fortement augmenté en raison de la consolidation du groupe Martin Maurel, conjuguée à une solide croissance organique. Un contrôle rigoureux des coûts et l'amélioration d'activités déficitaires ont contribué au progrès des marges, qui sont en bonne voie d'atteindre nos objectifs', ont indiqué Nigel Higgins et Olivier Pécoux, Managing Partners de Rothschild & Co.

Il sera proposé un dividende 68 cents aux actionnaires. Identique à celui de l'an passé, il est néanmoins en hausse puisqu'il couvre une période de seulement 9 mois.

RIBER Historic



RIB - RIBER - EUR

RIBER : INFORMATION MENSUELLE RELATIVE AU NOMBRE TOTAL D'ACT

Thomson Reuters (14/03/2018)

Bezons, le 14 mars 2018, 17h45

INFORMATION MENSUELLE RELATIVE AU NOMBRE TOTAL D'ACTIONNAIRES ET DE DROITS DE VOTE COMPOSANT LE CAPITAL SOCIAL

Etabli en application de l'article 223-16 du règlement général de l'Autorité des Marchés Financiers

* Total net : nombre total de droits de vote attachés au nombre total d'actions moins les actions privées de droit de vote (autodétention)

A propos de RIBER : Riber conçoit et fabrique des systèmes d'épitaxie par jets moléculaires (MBE) ainsi que des sources d'évaporation et des cellules destinées à l'industrie des semi-conducteurs. Ces équipements de haute technologie sont essentiels pour la fabrication des matériaux semi-conducteurs composés et de nouveaux matériaux qui sont utilisés dans de nombreuses applications grand public, notamment pour les nouvelles Technologies de l'Information, les écrans plats OLED, et les nouvelles générations de cellules solaires. Riber est cotée sur Euronext Paris (compartiment « C ») et fait partie des indices CAC Small, CAC Technology et CAC T. HARD.& EQ. Riber est éligible au PEA-PME.

ISIN : FR0000075954 - RIBER Reuters : RIBE.PA Bloomberg : RIB : FP Labellisée Entreprise innovante par BPI France
www.riber.com

ADP - ADP - EUR

Aéroports de Paris SA : Trafic du mois de février 2018

Thomson Reuters (14/03/2018)

COMMUNIQUE DE PRESSE Tremblay-en-France, le 14 mars 2018

Aéroports de Paris SA Trafic du mois de février 2018

En février 2018, le trafic de Paris Aéroport est en hausse de 0,9 % par rapport au mois de février 2017 avec 6,9 millions de passagers accueillis, dont 4,7 millions à Paris-Charles de Gaulle (+ 2,7 %) et 2,2 millions à Paris-Orly (- 2,8 %). Le trafic a été marqué par les conditions climatiques et la grève de certains transporteurs aériens. Le trafic international (hors Europe) est en progression (+ 3,9 %) du fait d'une croissance sur les faisceaux suivants : DOM-COM (+ 8,6 %), Moyen-Orient (+ 7,5 %), Amérique du Nord (+ 4,3 %), Afrique (+ 3,4 %), Asie-Pacifique (+ 2,0 %). Seul le faisceau Amérique Latine est en retrait (- 3,1 %) ; Le trafic Europe (hors France) est en progression de 1,2 % ; Le trafic France est en décroissance de 7,0 % ; Le nombre de passagers en correspondance augmente de 0,8 %. Le taux de correspondance de Paris Aéroport s'est établi à 22,6 %, en retrait de 0,7 point par rapport à février 2017. Depuis le début de l'année, le trafic de Paris Aéroport est en progression de 2,8 % avec un total de 14,5 millions de passagers. Le nombre de passagers en correspondance progresse de 2,5 %. Le taux de correspondance s'établit à 24,4 %, en diminution de 0,3 point. Le trafic de TAV Airports, dont le Groupe ADP détient 46,1 % du capital, est en hausse de 19,7 % sur le mois de février 2018 par rapport à 2017 et en hausse de 25,0 % depuis le début de l'année. Le trafic de l'aéroport de Santiago du Chili, dont le Groupe ADP détient 45 % du capital, est en hausse de 14,9 % sur le mois de février 2018 par rapport à 2017 et en croissance 14,5 % depuis le début de l'année.

Le Groupe ADP et TAV Airports détiennent respectivement 21 % et 15 % du capital de l'aéroport de Zagreb. Pour être conforme aux présentations de TAV Airports, le trafic de l'aéroport de Zagreb est intégré au trafic du groupe TAV Airports.

Passagers au départ

Informations additionnelles concernant le communiqué de presse du 22 février 2018 relatives aux résultats annuels 2017[1] Le Groupe ADP précise, concernant le communiqué de presse des résultats annuels 2017 : les comptes sociaux d'Aéroports de Paris et les comptes consolidés du Groupe ADP ont été arrêtés par le conseil d'administration d'Aéroports de Paris le 22 février 2018 ; à l'instar des exercices précédents, ces comptes, au jour de publication du communiqué du 22 février 2018, avaient fait l'objet de procédures d'audit, sans que les rapports d'audit sur leur certification n'aient été finalisés à cette date. Ces rapports ont depuis été émis par les commissaires aux comptes. Ils seront mis à disposition dans le document de référence 2017.

Relations Investisseurs : Audrey Arnoux, responsable des Relations Investisseurs + 33 1 74 25 70 64 -invest@adp.fr
Contact presse : Lola Bourget, responsable du Pôle Médias et Réputation +33 1 74 25 23 23 Le Groupe ADP aménage et exploite des plates-formes aéroportuaires parmi lesquelles Paris-Charles de Gaulle, Paris-Orly et Paris-Le Bourget. En 2017, le groupe a accueilli sous sa marque Paris Aéroport, plus de 101 millions de passagers sur Paris-Charles de Gaulle et Paris-Orly, 2,3 millions de tonnes de fret et de courrier et près de 127 millions de passagers au travers d'aéroports gérés à l'étranger par sa filiale ADP International. Bénéficiant d'une situation géographique exceptionnelle et d'une forte zone de chalandise, le groupe poursuit une stratégie de développement de ses capacités d'accueil et d'amélioration de sa qualité de services et entend développer les commerces et l'immobilier. En 2017, le chiffre d'affaires du groupe s'est élevé à 3 617 millions d'euros et le résultat net à 571 millions d'euros. Aéroports de Paris SA au capital de 296 881806 euros. Siège social : 1 rue de France, Tremblay-en-France 93290. RCS Bobigny 552 016 628. groupeadp.fr

[1] Voir communiqué de presse des résultats annuels 2017, publié le 22 février 2018 et disponible à l'adresse suivante : www.groupeadp.fr



STF - STEF TFE - EUR

STEF: la rentabilité en progression en 2017

Cercle Finance (14/03/2018)

(CercleFinance.com) - Dévoilés ce mercredi après séance, les comptes annuels de STEF ont notamment révélé une progression de 7,6% du bénéfice net part du groupe par rapport à 2016 à 93,6 millions d'euros.

L'Ebit du spécialiste du transport et de la logistique du froid est pour sa part ressorti à 132,3 millions d'euros, soit une hausse de 7,4% en glissement annuel, tandis que le chiffre d'affaires a crû de 5,4% à près de 2,98 milliards d'euros.

Sur le plan de la structure financière, STEF a en outre renforcé ses fonds propres, lesquels sont passés de 559 millions d'euros en 2016 à 628 millions l'an passé.

Dans un marché dynamique en forte transformation, le groupe entend poursuivre son développement et ses investissements cette année afin de répondre de manière pérenne aux demandes d'accompagnement de ses clients. Il dit aborder 2018 avec confiance.

A noter enfin que le conseil d'administration proposera au vote de l'Assemblée générale du 2 mai prochain le versement d'un dividende de 2,45 euros par action.



AUB - AUBAY TECHNOLOGY - EUR

Aubay: relèvement de l'objectif annuel de marge opérationnel

Cercle Finance (14/03/2018)

(CercleFinance.com) - Aubay a annoncé ce mercredi soir en marge de la publication de ses comptes 2017 une révision à la hausse son objectif de marge opérationnelle d'activité au titre de l'année en cours.

Celle-ci, qui est ressortie à 9,6% l'an passé, à comparer à 9,7% en 2016, est désormais attendue dans une fourchette comprise entre 9,5 et 10,5%, contre de 9 à 10% prévu auparavant.

Le groupe a justifié ce relèvement par la bonne orientation des prix, dans un contexte de croissance et d'amélioration graduelle de la visibilité. Il vise par ailleurs un chiffre d'affaires de 395 millions d'euros à fin 2018, dont 23 millions de revenus additionnels provenant de la consolidation en année pleine du fonds de commerce acquis en Italie (consolidé en 2017 sur le seul dernier trimestre).

'Le contexte du marché reste porteur, à l'identique de la bonne tendance des trimestres précédents, principalement sous l'effet conjugué des investissements dans le digital, des adaptations nécessaires aux contraintes réglementaires et de la recherche de rationalisation des systèmes existants. Le début d'année est prometteur avec des indicateurs opérationnels qui sont tous bien orientés', a détaillé Aubay, qui a enregistré l'an passé un bénéfice net part du groupe de 23,94 millions d'euros, en augmentation de 12,5%.

Le bénéfice opérationnel d'activité a de son côté crû de 7,7% à 33,92 millions d'euros, tandis que le chiffre d'affaires s'est établi à 353,57 millions, soit une hausse de 8,3%.

Fort de cette bonne performance globale, le conseil d'administration a décidé de proposer au vote de l'Assemblée générale un dividende de 0,47 euro au titre de 2017, contre 41 cents au titre de l'exercice 2016.



BOI - BOIRON - EUR

Boiron : légère hausse du bénéfice net PDG en 2017

Cercle Finance (14/03/2018)

(CercleFinance.com) - Dévoilés ce mercredi après la clôture, les résultats annuels de Boiron ont été marqués par une croissance de 0,7% du bénéfice net part du groupe, lequel a atteint 78,24 millions d'euros.

Le bénéfice opérationnel a en revanche reculé de 3,6% à 124,98 millions d'euros.

En termes d'activité, Boiron a fait état d'un chiffre d'affaires de 617,54 millions d'euros, ce qui témoigne d'une augmentation de 0,5% comparativement à 2016.

Enfin, sur le plan de la structure financière, la trésorerie nette s'établissait à 264,94 millions d'euros au 31 décembre dernier, soit une progression de 10%.

Le conseil d'administration proposera à l'Assemblée générale des actionnaires le versement d'un dividende de 1,6 euro par action dont la mise en paiement est prévue pour le 4 juin prochain.

'En 2018, comme en 2017, nous renforçons nos investissements, en particulier sur le site de Messimy (Rhône) et dans la nouvelle plateforme logistique des Olmes (Rhône). Nous poursuivons avec la même confiance et la même détermination le développement de l'homéopathie dans le monde', a indiqué le laboratoire pharmaceutique en guise de perspectives.



ORAP - ORAPI - EUR

Orapi : creusement de la perte nette part du groupe en 2017

Cercle Finance (14/03/2018)

(CercleFinance.com) - Dévoilés ce mercredi après séance, les résultats annuels d'Orapi ont été marqués par un doublement de la perte nette part du groupe, laquelle est passée de 1,1 million d'euros à fin 2016 à 2,1 millions.

Le groupe a en revanche vu son Ebitda rester stable à 10,7 millions d'euros et a enregistré une progression de 800.000 euros de son bénéfice opérationnel courant à 3,9 millions.

Le chiffre d'affaires a de son côté légèrement reculé à 243,7 millions d'euros, contre 248,1 millions au 31 décembre 2016.

Profitant de bonnes conditions de marché, le groupe a engagé une renégociation de sa dette moyen long terme. Le nouvel échéancier va lui permettre de disposer de ressources nécessaires pour accompagner son plan 2018/2022. Celui-ci sera marqué par un renforcement de la discipline opérationnelle et donnera la priorité au chiffre d'affaires.

Désormais doté d'un dispositif de production 4.0 et de distribution unique en Europe, le groupe, par sa flexibilité et sa puissance de production, dit s'inscrire 'avec confiance dans une nouvelle trajectoire de développement'.



MAU - MAUREL ET PROM - EUR

Maurel & Prom : intègre les indices CAC Small, CAC Mid & Sma

Thomson Reuters (14/03/2018)

Paris, le 14 mars 2018 No. 04-18

Maurel& Prom intègre les indices CAC Small, CAC Mid& Small et CAC All-Tradable

Renforcement de la visibilité du titre Maurel& Prom auprès des investisseurs

Le Groupe Maurel& Prom (Euronext Paris : MAU, ISIN FR0000051070), annonce l'intégration de ses actions au sein de trois nouveaux indices de la famille CAC® : CAC® Small ; CAC® Mid and Small ; CAC® All-Tradable.

Ces changements, qui font suite à la décision du Conseil Scientifique des indices d'Euronext Paris, prendront effet le lundi 19 mars 2018. L'incorporation de l'action Maurel& Prom dans ces indices fait suite à la révision trimestrielle de leur composition et à une analyse de liquidité du titre par Euronext sur la base de deux critères : le montant des capitaux échangés sur les douze derniers mois et le classement de la capitalisation boursière flottante à la date de révision.

Calendrier financier 2018

26 avril 2018 : Chiffre d'affaires du premier trimestre 2018 Publication avant l'ouverture des marchés

20 juin 2018 : Assemblée générale des actionnaires (15h00)

3 août 2018 : Résultats semestriels au 30 juin 2018 Publication après la fermeture des marchés

23 octobre 2018 : Chiffre d'affaires du troisième trimestre 2018 Publication avant l'ouverture des marchés

Plus d'informations : www.maureletprom.fr

Contacts

MAUREL& PROM Relations presse, actionnaires et investisseurs Tél : 01 53 83 16 45 ir@maureletprom.fr

NewCap Communication financière et relations investisseurs Julie Coulot / Louis-Victor Delouvrier Tél : 01 44 71 98 53 maureletprom@newcap.eu

Relation Media Nicolas Merigeau Tél : 01 44 71 94 98 maureletprom@newcap.eu

Ce document peut contenir des prévisions concernant la situation financière, les résultats, les activités et la stratégie industrielle de Maurel& Prom. Par leur nature même, les prévisions comportent des risques et des incertitudes dans la mesure où elles se fondent sur des événements ou des circonstances dont la réalisation future n'est pas certaine. Ces prévisions sont effectuées sur la base d'hypothèses que nous considérons comme raisonnables mais qui pourraient néanmoins s'avérer inexactes et qui sont tributaires de certains facteurs de risques tels que les variations du cours du brut ; les variations des taux de change ; les incertitudes liées à l'évaluation de nos réserves de pétrole ; les taux effectifs de production de pétrole ainsi que les coûts associés ; les problèmes opérationnels ; la stabilité politique ; les réformes législatives et réglementaires ou encore les guerres, actes de terrorisme ou sabotages.

Maurel& Prom est coté sur Euronext Paris CAC Small - CAC Mid and Small - CAC All-Tradable - CAC Oil & Gas - Next 150 - Eligible PEA-PME and SRD IsinFR0000051070/ BloombergMAU.FP/ ReutersMAUP.PA



GID - EGIDE (FR) - EUR

EGIDE : nomination de Chris Kvittek à la direction de l'usin

Thomson Reuters (14/03/2018)

San Diego, CA, USA- 14 mars 2018 18 :30 (CET)

SANTIER Inc. annonce la nomination de Chris Kvittek à la direction de l'usine de San Diego

Santier Inc., une société du groupe Egide, annonce la nomination de Monsieur Chris KVITEK en tant que Directeur du site de San Diego. Il succède à Monsieur Mansoor MOSALLAIE, qui a quitté le groupe pour poursuivre de nouvelles opportunités professionnelles.

Mr. KVITEK sera responsable des activités de fabrication des matériaux à haute conductivité thermique et des ensembles hermétiques mais également de l'usinage, de l'électro-érosion (EDM) et du traitement de surface.

Sa mission sera de poursuivre et d'accélérer l'amélioration des performances opérationnelles de l'usine de San Diego en matière de qualité, de livraison et de rentabilité. Il devra également développer les compétences du site avec les procédés actuellement mis en oeuvre et proposer aux autres entités du groupe de les fournir en composants.

Mr. KVITEK et sa famille vivent dans la région de San Diego.

'L'arrivée de Chris renforce notre équipe de direction avec un nouveau membre dont les références et les compétences sont d'indéniables atouts. Je suis impatient de voir ce potentiel mis au service de notre site de San Diego, d'autant que nous souhaitons développer le savoir-faire et les capacités de production de Santier. » déclare Jim COLLINS, Président Directeur Général d'Egide. *** Biographie Chris KVITEK <https://www.linkedin.com/in/chris-kvittek-mba-b44026b3/> Double formation MBA + Ingénieur diplômé de l'université Northern Illinois. ChrisKVITEK a commencé sa carrière en 1993 en tant qu'ingénieur de production dans l'industrie automobile. Il a ensuite été promu à différents niveaux de direction avant d'être nommé Directeur d'usine d'un constructeur de moteurs à gaz et diesel. En 2010, il s'installe à San Diego pour rejoindre l'industrie aérospatiale en tant que Directeur des opérations chez Senior Aerospace Products, Inc. En 2016, il devient Directeur Général de l'activité Refroidissement cryogénique de L-3 Communications, acteur important sur le marché américain de l'imagerie thermique qui fournit des refroidisseurs cryogéniques pour des applications tant civiles que militaires.

CALENDRIER FINANCIER 27 mars 2018 : résultats 2017 (après bourse)

Retrouvez toute l'information sur Egide : www.egide-group.com

Egide est un groupe d'envergure internationale, spécialisé dans la fabrication de boîtiers hermétiques pour composants électroniques sensibles. Il intervient sur des marchés de pointe à fortes barrières technologiques dans tous les univers critiques (Infrarouge, Optronique, Hyperfréquence, boîtiers de Puissance, .). Seul acteur global dédié, Egide est présent industriellement en France et aux Etats-Unis.

Egide a renouvelé sa qualification OSEO d'entreprise innovante le 30 juillet 2015 Système de management qualité et environnement certifié ISO 9001:2008 et ISO 14001:2004 EGIDE est coté sur Euronext Paris(TM)- Compartiment C - ISIN : FR0000072373 - Reuters : EGID.PA - Bloomberg : GID ***

CONTACTS EGIDE -Direction financière- Philippe Lussiez - +33 1 30 68 81 00 - plussiez@fr.egide-group.com

INBOUND CAPITAL - Relations investisseurs- Frédéric Portier / David Chermont - +44 7802 533333 - fportier@inbound.capital

FINEXTENSO -Relations presse - Isabelle Aprile - +33 1 39 97 61 22 - i.aprile@finextenso.fr



KORI - KORIAN - EUR

Korian: relèvement des objectifs de marge opérationnelle

Cercle Finance (14/03/2018)

(CercleFinance.com) - Korian a annoncé ce mercredi post-clôture une révision à la hausse de ses objectifs de marge d'Ebitda à 14,3% pour 2019 et à près de 15% à horizon 2021.

Le spécialiste du Bien Vieillir a invoqué 'la montée en puissance de sa nouvelle stratégie immobilière'.

Au titre de l'année en cours, il ambitionne une hausse de son chiffre d'affaires de plus de 5,5% (plus de 5% annoncé en octobre dernier). La marge d'Ebitda est en revanche attendue en baisse limitée par rapport à son niveau de 2017 de 14%.

S'agissant de l'exercice écoulé, Korian a enregistré une progression de 24,4% de son bénéfice net part du groupe comparativement à 2016 à 163 millions d'euros. L'Ebitda et l'Ebitdar ont quant à eux crû de respectivement 4,3 et 3% à 440 et 821 millions d'euros, tandis que le chiffre d'affaires s'est inscrit en hausse de 5% à 3,14 milliards.

Enfin, sur le plan de la structure financière, la dette financière nette (hors dette immobilière) s'est élevée à 1,21 milliard d'euros, contre environ 1,48 milliard au 31 décembre 2016. Cette baisse intègre l'effet favorable des émissions hybrides réalisées fin juin 2017 pour un montant total de 300 millions d'euros.

Korian proposera à la prochaine Assemblée Générale, le 14 juin 2018, le versement d'un dividende stable de 0,60 E par action, assorti d'une option de paiement en actions.



ADP - ADP - EUR

ADP: légère hausse du trafic en février

Cercle Finance (14/03/2018)

(CercleFinance.com) - ADP a rapporté ce mercredi après Bourse avoir enregistré une progression de 0,9% du trafic de Paris Aéroport le mois dernier en rythme annuel avec 6,9 millions de passagers accueillis, dont 4,7% à Roissy-Charles de Gaulle (+2,7%) et 2,2 millions à Orly (-2,8%).

'Le trafic a été marqué par les conditions climatiques et la grève de certains transporteurs aériens', a expliqué l'exploitant aéroportuaire, qui a fait état d'un recul notable de 7% du trafic en France. Le trafic en Europe (hors France) a en revanche augmenté de 1,2% et le trafic international (hors Europe) a grimpé de 3,9%.

Le nombre de passagers en correspondance a pour sa part crû de 0,8 %. Le taux de correspondance de Paris Aéroport s'est cependant établi à 22,6 %, en retrait de 0,7 point par rapport à son niveau février 2017.

Depuis le début de l'année, le trafic de Paris Aéroport est en progression de 2,8 % avec un total de 14,5 millions de passagers. Le nombre de passagers en correspondance a progressé de 2,5 % et le taux de correspondance s'établit à 24,4 %, en retrait de 0,3 point.



VIRP - VIRBAC SA - EUR

Virbac: en perte en 2017

Cercle Finance (14/03/2018)

(CercleFinance.com) - Virbac a annoncé ce mercredi soir avoir déploré une perte nette part du groupe de 2,6 millions d'euros à fin 2017, contre un bénéfice de 34,6 millions un an auparavant.

Ce basculement dans le rouge est notamment lié à la dépréciation de l'actif d'impôt différé sur les pertes fiscales reportables américaines des exercices 2015 à 2017 (21,4 millions d'euros). Cette dépréciation s'explique, en application de la norme IAS12, en particulier par l'existence d'un historique de pertes fiscales récentes et non-utilisées. La baisse du résultat net s'explique aussi dans une moindre mesure par la dépréciation des actifs associés au vaccin leishmaniose pour un montant de 5 millions d'euros, à la suite de l'arrivée d'un nouvel acteur, a détaillé le spécialiste de la santé animale.

Le résultat net courant (NDLR: résultat net consolidé retraité des charges et produits non récurrents et de l'impôt non courant) s'est quant à lui établi à 29,5 millions d'euros, en retrait de 16,3% par rapport à 2016 du fait de la baisse de l'activité, de l'augmentation du coût de financement associée à un impact de change sur le peso Chilien moins favorable qu'en 2016 et de la hausse de la charge d'impôt courant.

Parmi les autres indicateurs, le bénéfice opérationnel courant a reculé de 3% à 64,4 millions d'euros et le chiffre d'affaires s'est replié de 1,1% à 861,9 millions.

Enfin, sur le plan financier, l'endettement net a été mesuré à 460 millions d'euros, en baisse de 87 millions par rapport à son niveau du 31 décembre 2016.

Compte tenu de la reprise commerciale plus lente que prévue aux États-Unis, et grâce à une performance que Virbac prévoit globalement bonne sur les autres régions, le chiffre d'affaires à taux constants devrait se situer en 2018 en légère progression 'low single digit' par rapport à 2017.



GLE - SOCIETE GENERALE (FR) - EUR

Société Générale :Evolution au sein de la Direction générale

Thomson Reuters (14/03/2018)

COMMUNIQUÉ DE PRESSE

Paris, 14 mars 2018 Evolution au sein de la Direction générale du Groupe

Société Générale annonce que Didier Valet, Directeur général délégué de Société Générale, quitte le Groupe. A la suite d'une différence d'appréciation dans la gestion d'un dossier juridique spécifique du Groupe, antérieur à son mandat de Directeur général délégué, Didier Valet, soucieux de préserver l'intérêt général de la Banque, a présenté sa démission de ses fonctions de Directeur général délégué, dont le conseil d'administration prend acte ce jour. Le Conseil d'administration et la Direction générale du Groupe Société Générale tiennent à remercier chaleureusement Didier Valet pour la qualité de son engagement et de son parcours au sein du Groupe. Didier Valet a su transformer les activités de la banque d'investissement et de financement pour bâtir un modèle rentable et durable. Le Conseil d'Administration et la Direction générale du groupe Société Générale lui souhaitent toute la réussite dans ses projets professionnels futurs. Son remplacement sera annoncé prochainement. Les fonctions de Didier Valet seront assurées dans l'intervalle par Frédéric Oudéa, Directeur Général. Sous son autorité, la nouvelle équipe de Direction générale poursuivra le déploiement du plan stratégique « Transform to grow » 2018-2020. Contacts presse : Laetitia Maurel- 01 42 13 88 68 - Laetitia.a.maurel@socgen.com Saphia Gaouaoui- 01 58 98 03 60 - Saphia.gaouaoui@socgen.com

Société Générale

Société Générale est l'un des tout premiers groupes européens de services financiers. S'appuyant sur un modèle diversifié et intégré, le Groupe allie solidité financière, dynamique d'innovation et stratégie de croissance durable afin d'être le partenaire de confiance de ses clients, engagé dans les transformations positives des sociétés et des économies. Acteur de l'économie réelle depuis plus de 150 ans avec un ancrage solide en Europe et connecté au reste du monde, Société Générale emploie plus de 147 000 collaborateurs* dans 67 pays et accompagne au quotidien 31 millions de clients particuliers, entreprises et investisseurs institutionnels à travers le monde, en offrant une large palette de conseils et de solutions financières sur mesure qui s'appuie sur trois pôles métiers complémentaires : la Banque de détail en France avec les enseignes Société Générale, Crédit du Nord et Boursorama qui offrent des gammes complètes de services financiers avec un dispositif omnicanal à la pointe de l'innovation digitale ; la Banque de détail à l'international, l'assurance et les services financiers aux entreprises, avec des réseaux présents en Afrique, Russie, Europe centrale et de l'est, et des métiers spécialisés leaders dans leurs marchés ; la Banque de Grande Clientèle et Solutions Investisseurs, avec ses expertises reconnues, positions internationales clés et solutions intégrées

Société Générale figure dans les principaux indices de développement durable : DJSI (World and Europe), FTSE4Good (Global et Europe), Euronext Vigeo (Monde, Europe et Eurozone), Ethibel Sustainability Index (ESI) Excellence Europe, 4 des indices STOXX ESG Leaders, MSCI Low Carbon Leaders Index. Pour plus d'information, vous pouvez suivre le compte twitter @societegenerale ou visiter le site www.societegenerale.com

