





Leleux Press Review

Wednesday 15/11/2017

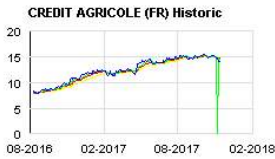





<p>B20 Intraday</p>	<p align="center">BEL 20 (Belgium)</p> <table border="1"> <tr> <td>Last Price</td> <td>3984,63</td> <td>Minimum Price</td> <td>1046,07 (02/09/1992)</td> <td>Maximum Price</td> <td>4759,01 (23/05/2007)</td> </tr> <tr> <td>Gainers</td> <td align="center">9</td> <td>Losers</td> <td align="center">11</td> <td></td> <td></td> </tr> <tr> <td>SOFINA SA</td> <td>128,60 ▲</td> <td>+0,82%</td> <td>ENGIE</td> <td>14,51 ▼</td> <td>-0,48%</td> </tr> <tr> <td>COLRUYT</td> <td>44,87 ▲</td> <td>+0,77%</td> <td>UMICORE (BE)</td> <td>37,27 ▼</td> <td>-0,41%</td> </tr> <tr> <td>TELENET</td> <td>59,83 ▲</td> <td>+0,69%</td> <td>KBC GROUPE (BE)</td> <td>71,24 ▼</td> <td>-0,37%</td> </tr> </table>	Last Price	3984,63	Minimum Price	1046,07 (02/09/1992)	Maximum Price	4759,01 (23/05/2007)	Gainers	9	Losers	11			SOFINA SA	128,60 ▲	+0,82%	ENGIE	14,51 ▼	-0,48%	COLRUYT	44,87 ▲	+0,77%	UMICORE (BE)	37,27 ▼	-0,41%	TELENET	59,83 ▲	+0,69%	KBC GROUPE (BE)	71,24 ▼	-0,37%
Last Price	3984,63	Minimum Price	1046,07 (02/09/1992)	Maximum Price	4759,01 (23/05/2007)																										
Gainers	9	Losers	11																												
SOFINA SA	128,60 ▲	+0,82%	ENGIE	14,51 ▼	-0,48%																										
COLRUYT	44,87 ▲	+0,77%	UMICORE (BE)	37,27 ▼	-0,41%																										
TELENET	59,83 ▲	+0,69%	KBC GROUPE (BE)	71,24 ▼	-0,37%																										
<p>CAC Intraday</p>	<p align="center">CAC 40 (France)</p> <table border="1"> <tr> <td>Last Price</td> <td>5315,58</td> <td>Minimum Price</td> <td>2693,21 (23/09/2011)</td> <td>Maximum Price</td> <td>7347,94 (21/10/2009)</td> </tr> <tr> <td>Gainers</td> <td align="center">13</td> <td>Losers</td> <td align="center">27</td> <td></td> <td></td> </tr> <tr> <td>CAPGEMINI (FR)</td> <td>100,50 ▲</td> <td>+0,81%</td> <td>AXA (FR)</td> <td>24,85 ▼</td> <td>-0,87%</td> </tr> <tr> <td>PEUGEOT SA</td> <td>18,97 ▲</td> <td>+0,71%</td> <td>STMICROELECTRONICS (</td> <td>20,20 ▼</td> <td>-0,83%</td> </tr> <tr> <td>RENAULT SA</td> <td>85,30 ▲</td> <td>+0,49%</td> <td>PUBLICIS GROUPE (FR)</td> <td>53,56 ▼</td> <td>-0,81%</td> </tr> </table>	Last Price	5315,58	Minimum Price	2693,21 (23/09/2011)	Maximum Price	7347,94 (21/10/2009)	Gainers	13	Losers	27			CAPGEMINI (FR)	100,50 ▲	+0,81%	AXA (FR)	24,85 ▼	-0,87%	PEUGEOT SA	18,97 ▲	+0,71%	STMICROELECTRONICS (20,20 ▼	-0,83%	RENAULT SA	85,30 ▲	+0,49%	PUBLICIS GROUPE (FR)	53,56 ▼	-0,81%
Last Price	5315,58	Minimum Price	2693,21 (23/09/2011)	Maximum Price	7347,94 (21/10/2009)																										
Gainers	13	Losers	27																												
CAPGEMINI (FR)	100,50 ▲	+0,81%	AXA (FR)	24,85 ▼	-0,87%																										
PEUGEOT SA	18,97 ▲	+0,71%	STMICROELECTRONICS (20,20 ▼	-0,83%																										
RENAULT SA	85,30 ▲	+0,49%	PUBLICIS GROUPE (FR)	53,56 ▼	-0,81%																										
<p>AEX Intraday</p>	<p align="center">AEX (Nederland)</p> <table border="1"> <tr> <td>Last Price</td> <td>541,73</td> <td>Minimum Price</td> <td>194,99 (09/03/2009)</td> <td>Maximum Price</td> <td>806,41 (21/10/2009)</td> </tr> <tr> <td>Gainers</td> <td align="center">8</td> <td>Losers</td> <td align="center">17</td> <td></td> <td></td> </tr> <tr> <td>AALBERTS INDUSTRIES</td> <td>41,54 ▲</td> <td>+0,92%</td> <td>ROYAL DUTCH SHELL A</td> <td>27,17 ▼</td> <td>-0,92%</td> </tr> <tr> <td>KONINKLIJKE DSM NV</td> <td>75,78 ▲</td> <td>+0,37%</td> <td>UNILEVER NV CVA</td> <td>48,42 ▼</td> <td>-0,84%</td> </tr> <tr> <td>WOLTERS KLUWER</td> <td>42,40 ▲</td> <td>+0,33%</td> <td>GEMALTO N.V.</td> <td>32,01 ▼</td> <td>-0,75%</td> </tr> </table>	Last Price	541,73	Minimum Price	194,99 (09/03/2009)	Maximum Price	806,41 (21/10/2009)	Gainers	8	Losers	17			AALBERTS INDUSTRIES	41,54 ▲	+0,92%	ROYAL DUTCH SHELL A	27,17 ▼	-0,92%	KONINKLIJKE DSM NV	75,78 ▲	+0,37%	UNILEVER NV CVA	48,42 ▼	-0,84%	WOLTERS KLUWER	42,40 ▲	+0,33%	GEMALTO N.V.	32,01 ▼	-0,75%
Last Price	541,73	Minimum Price	194,99 (09/03/2009)	Maximum Price	806,41 (21/10/2009)																										
Gainers	8	Losers	17																												
AALBERTS INDUSTRIES	41,54 ▲	+0,92%	ROYAL DUTCH SHELL A	27,17 ▼	-0,92%																										
KONINKLIJKE DSM NV	75,78 ▲	+0,37%	UNILEVER NV CVA	48,42 ▼	-0,84%																										
WOLTERS KLUWER	42,40 ▲	+0,33%	GEMALTO N.V.	32,01 ▼	-0,75%																										
<p>DAX Intraday</p>	<p align="center">DAX (Deutschland)</p> <table border="1"> <tr> <td>Last Price</td> <td>13033,48</td> <td>Minimum Price</td> <td>438,38 (18/03/2002)</td> <td>Maximum Price</td> <td>636497,44 (18/03/2011)</td> </tr> <tr> <td>Gainers</td> <td align="center">11</td> <td>Losers</td> <td align="center">19</td> <td></td> <td></td> </tr> <tr> <td>CONTINENTAL (DE)</td> <td>217,60 ▲</td> <td>+0,67%</td> <td>SIEMENS (DE)</td> <td>115,90 ▼</td> <td>-0,98%</td> </tr> <tr> <td>DEUTSCHE BANK (DE)</td> <td>15,47 ▲</td> <td>+0,61%</td> <td>MUENCHENER RUECKVER</td> <td>191,00 ▼</td> <td>-0,83%</td> </tr> <tr> <td>MERCK (DE)</td> <td>90,78 ▲</td> <td>+0,29%</td> <td>BASF SE O.N. (DE)</td> <td>93,04 ▼</td> <td>-0,83%</td> </tr> </table>	Last Price	13033,48	Minimum Price	438,38 (18/03/2002)	Maximum Price	636497,44 (18/03/2011)	Gainers	11	Losers	19			CONTINENTAL (DE)	217,60 ▲	+0,67%	SIEMENS (DE)	115,90 ▼	-0,98%	DEUTSCHE BANK (DE)	15,47 ▲	+0,61%	MUENCHENER RUECKVER	191,00 ▼	-0,83%	MERCK (DE)	90,78 ▲	+0,29%	BASF SE O.N. (DE)	93,04 ▼	-0,83%
Last Price	13033,48	Minimum Price	438,38 (18/03/2002)	Maximum Price	636497,44 (18/03/2011)																										
Gainers	11	Losers	19																												
CONTINENTAL (DE)	217,60 ▲	+0,67%	SIEMENS (DE)	115,90 ▼	-0,98%																										
DEUTSCHE BANK (DE)	15,47 ▲	+0,61%	MUENCHENER RUECKVER	191,00 ▼	-0,83%																										
MERCK (DE)	90,78 ▲	+0,29%	BASF SE O.N. (DE)	93,04 ▼	-0,83%																										
<p>UKX Intraday</p>	<p align="center">FTSE 100 (United Kingdom)</p> <table border="1"> <tr> <td>Last Price</td> <td>7414,42</td> <td>Minimum Price</td> <td>3277,50 (12/03/2003)</td> <td>Maximum Price</td> <td>53548,10 (16/11/2009)</td> </tr> <tr> <td>Gainers</td> <td align="center">60</td> <td>Losers</td> <td align="center">39</td> <td></td> <td></td> </tr> <tr> <td>STANDARD LIFE PLC OR</td> <td>4,13 ▲</td> <td>+0,97%</td> <td>MONDI PLC ORD SHS</td> <td>17,76 ▼</td> <td>-0,99%</td> </tr> <tr> <td>BARRATT DEVEL. ORD 1</td> <td>6,24 ▲</td> <td>+0,95%</td> <td>RECKITT BENCKISER PL</td> <td>64,16 ▼</td> <td>-0,98%</td> </tr> <tr> <td>SEGRO ORD 10P</td> <td>5,51 ▲</td> <td>+0,95%</td> <td>WHITBREAD PLC OR SHS</td> <td>35,27 ▼</td> <td>-0,97%</td> </tr> </table>	Last Price	7414,42	Minimum Price	3277,50 (12/03/2003)	Maximum Price	53548,10 (16/11/2009)	Gainers	60	Losers	39			STANDARD LIFE PLC OR	4,13 ▲	+0,97%	MONDI PLC ORD SHS	17,76 ▼	-0,99%	BARRATT DEVEL. ORD 1	6,24 ▲	+0,95%	RECKITT BENCKISER PL	64,16 ▼	-0,98%	SEGRO ORD 10P	5,51 ▲	+0,95%	WHITBREAD PLC OR SHS	35,27 ▼	-0,97%
Last Price	7414,42	Minimum Price	3277,50 (12/03/2003)	Maximum Price	53548,10 (16/11/2009)																										
Gainers	60	Losers	39																												
STANDARD LIFE PLC OR	4,13 ▲	+0,97%	MONDI PLC ORD SHS	17,76 ▼	-0,99%																										
BARRATT DEVEL. ORD 1	6,24 ▲	+0,95%	RECKITT BENCKISER PL	64,16 ▼	-0,98%																										
SEGRO ORD 10P	5,51 ▲	+0,95%	WHITBREAD PLC OR SHS	35,27 ▼	-0,97%																										
<p>IPS Intraday</p>	<p align="center">PSI 20 (Portugal)</p> <table border="1"> <tr> <td>Last Price</td> <td>5268,66</td> <td>Minimum Price</td> <td>1000,00 (04/05/2006)</td> <td>Maximum Price</td> <td>10320,49 (07/04/2006)</td> </tr> <tr> <td>Gainers</td> <td align="center">10</td> <td>Losers</td> <td align="center">8</td> <td></td> <td></td> </tr> <tr> <td>REDES ENERGETICAS NA</td> <td>2,60 ▲</td> <td>+0,69%</td> <td>GALP ENERGIA-NOM</td> <td>16,13 ▼</td> <td>-0,92%</td> </tr> <tr> <td>MOTA ENGL (PT)</td> <td>3,29 ▲</td> <td>+0,61%</td> <td>THE NAVIGATOR COMP</td> <td>4,11 ▼</td> <td>-0,72%</td> </tr> <tr> <td>CORTICEIRA AMORIM SG</td> <td>11,27 ▲</td> <td>+0,58%</td> <td>ALTRI SGPS</td> <td>5,24 ▼</td> <td>-0,66%</td> </tr> </table>	Last Price	5268,66	Minimum Price	1000,00 (04/05/2006)	Maximum Price	10320,49 (07/04/2006)	Gainers	10	Losers	8			REDES ENERGETICAS NA	2,60 ▲	+0,69%	GALP ENERGIA-NOM	16,13 ▼	-0,92%	MOTA ENGL (PT)	3,29 ▲	+0,61%	THE NAVIGATOR COMP	4,11 ▼	-0,72%	CORTICEIRA AMORIM SG	11,27 ▲	+0,58%	ALTRI SGPS	5,24 ▼	-0,66%
Last Price	5268,66	Minimum Price	1000,00 (04/05/2006)	Maximum Price	10320,49 (07/04/2006)																										
Gainers	10	Losers	8																												
REDES ENERGETICAS NA	2,60 ▲	+0,69%	GALP ENERGIA-NOM	16,13 ▼	-0,92%																										
MOTA ENGL (PT)	3,29 ▲	+0,61%	THE NAVIGATOR COMP	4,11 ▼	-0,72%																										
CORTICEIRA AMORIM SG	11,27 ▲	+0,58%	ALTRI SGPS	5,24 ▼	-0,66%																										
<p>DJIA Intraday</p>	<p align="center">Dow Jones Industries (United States)</p> <table border="1"> <tr> <td>Last Price</td> <td>23409,47</td> <td>Minimum Price</td> <td>0,20 (21/10/2011)</td> <td>Maximum Price</td> <td>23592,79 (07/11/2017)</td> </tr> <tr> <td>Gainers</td> <td align="center">15</td> <td>Losers</td> <td align="center">15</td> <td></td> <td></td> </tr> <tr> <td>CATERPILLAR (US)</td> <td>137,54 ▲</td> <td>+0,73%</td> <td>EXXON MOBIL CORP (US)</td> <td>82,24 ▼</td> <td>-0,78%</td> </tr> <tr> <td>VISA INC</td> <td>111,98 ▲</td> <td>+0,52%</td> <td>JP MORGAN CHASE (US)</td> <td>97,27 ▼</td> <td>-0,60%</td> </tr> <tr> <td>3M CO (US)</td> <td>229,33 ▲</td> <td>+0,48%</td> <td>UNITEDHEALTH GROUP</td> <td>211,71 ▼</td> <td>-0,44%</td> </tr> </table>	Last Price	23409,47	Minimum Price	0,20 (21/10/2011)	Maximum Price	23592,79 (07/11/2017)	Gainers	15	Losers	15			CATERPILLAR (US)	137,54 ▲	+0,73%	EXXON MOBIL CORP (US)	82,24 ▼	-0,78%	VISA INC	111,98 ▲	+0,52%	JP MORGAN CHASE (US)	97,27 ▼	-0,60%	3M CO (US)	229,33 ▲	+0,48%	UNITEDHEALTH GROUP	211,71 ▼	-0,44%
Last Price	23409,47	Minimum Price	0,20 (21/10/2011)	Maximum Price	23592,79 (07/11/2017)																										
Gainers	15	Losers	15																												
CATERPILLAR (US)	137,54 ▲	+0,73%	EXXON MOBIL CORP (US)	82,24 ▼	-0,78%																										
VISA INC	111,98 ▲	+0,52%	JP MORGAN CHASE (US)	97,27 ▼	-0,60%																										
3M CO (US)	229,33 ▲	+0,48%	UNITEDHEALTH GROUP	211,71 ▼	-0,44%																										

 <p>VINCI Historic</p>	<p>DG - VINCI - EUR</p> <p>VINCI : Journée Investisseurs 2017 Thomson Reuters (14/11/2017)</p> <p>Rueil-Malmaison, le 14 novembre 2017</p> <p>Journée Investisseurs 2017</p> <p>VINCI tient aujourd'hui sur le site de l'aéroport de Lyon Saint-Exupéry une Journée Investisseurs dédiée à VINCI Concessions. L'objectif de cette journée thématique est de présenter l'évolution récente de VINCI Concessions, pôle regroupant les activités de VINCI Airports, VINCI Highways et VINCI Railways, aux analystes financiers et aux investisseurs. A cette occasion, seront exposés : l'organisation du pôle, sa stratégie de développement, son portefeuille d'actifs d'infrastructure et sa vision sur les perspectives de ses marchés. Les activités de VINCI Concessions sont au cœur de la stratégie de développement et d'internationalisation du Groupe VINCI. En forte croissance, ce pôle est devenu, en quelques années, un contributeur important aux résultats de VINCI et à son potentiel de création de valeur. La présentation de cette journée est accessible sur le site internet : www.vinci.com</p> <p>A propos de VINCI Concessions VINCI Concessions conçoit, finance, construit et exploite des infrastructures de transport et des équipements publics dans le cadre de partenariats public-privé. L'approche intégrée de concessionnaire-construteur du Groupe permet à VINCI Concessions de développer des solutions qui optimisent la performance des projets qui lui sont confiés, tout en apportant un haut niveau de service aux clients et utilisateurs finaux. VINCI Concessions est notamment le principal opérateur européen de concessions d'infrastructures de transport (VINCI Highways, VINCI Airports et VINCI Railways). www.vinci-concessions.com</p> <p>À propos de VINCI VINCI est un acteur mondial des métiers des concessions et de la construction, employant plus de 183 000 collaborateurs dans une centaine de pays. Sa mission est de concevoir, financer, construire et gérer des infrastructures et des équipements qui contribuent à l'amélioration de la vie quotidienne et à la mobilité de chacun. Parce que sa vision de la réussite est globale et va au-delà de ses résultats économiques, VINCI s'engage sur la performance environnementale, sociale et sociétale de ses activités. Parce que ses réalisations sont d'utilité publique, VINCI considère l'écoute et le dialogue avec l'ensemble des parties prenantes de ses projets comme une condition nécessaire à l'exercice de ses métiers. L'ambition de VINCI est ainsi de créer de la valeur à long terme pour ses clients, ses actionnaires, ses salariés, ses partenaires et pour la société en général. www.vinci.com</p> <p>CONTACT PRESSE Service de presse VINCI Tél. : +33 (0)1 47 16 31 82 media.relations@vinci.com</p>
 <p>BOUYGUES (FR) Historic</p>	<p>EN - BOUYGUES (FR) - EUR</p> <p>Bouygues: contribution d'Alstom au résultat net en hausse. Cercle Finance (14/11/2017)</p> <p>(CercleFinance.com) - Sur la base de la publication semestrielle, Bouygues indique que la contribution d'Alstom à son propre résultat net du troisième trimestre 2017 est égale à 60 millions d'euros, contre une contribution de 36 millions au troisième trimestre 2016.</p> <p>Au total, sur les neuf premiers mois de l'année 2017, la contribution de l'équipementier de transports au résultat net du conglomérat s'élève ainsi à 105 millions d'euros, contre 36 millions sur la même période en 2016.</p>
 <p>VEOLIA EHV (FR) Historic</p>	<p>VIE - VEOLIA ENV (FR) - EUR</p> <p>Veolia: OTV retenu pour une station dans le Val d'Oise. Cercle Finance (14/11/2017)</p> <p>(CercleFinance.com) - Veolia, à travers sa filiale OTV, annonce avoir été retenu par le SIAH des vallées du Croult et du Petit Rosne, pour le marché d'extension et de mise aux normes de la station de dépollution des eaux usées de Bonneuil-en-France, dans le Val d'Oise.</p> <p>D'un montant total de 199,4 millions d'euros hors taxes, dont 112 millions pour la part OTV, ce contrat d'une durée de 10 ans va notamment permettre de porter la capacité de traitement de la station de 350.000 à 500.000 Equivalent Habitant (EH).</p> <p>Le groupe de services aux collectivités précise que le début des travaux interviendra au premier semestre 2019, et que la nouvelle station de dépollution des eaux usées de Bonneuil-en-France sera opérationnelle mi 2022.</p>
 <p>CARREFOUR (FR) Historic</p>	<p>CA - CARREFOUR (FR) - EUR</p> <p>Carrefour: présentera sa nouvelle stratégie le 23 janvier. Cercle Finance (14/11/2017)</p> <p>(CercleFinance.com) - Carrefour a officiellement confirmé ce matin que la présentation du 'plan de transformation' sur lequel planchent le nouveau patron du distributeur, Alexandre Bompard, et son équipe, sera décalée en début d'année prochaine.</p> <p>Une mise à jour de l'agenda financier de Carrefour indique ce matin qu'après la publication des ventes de l'exercice 2017, le 17 janvier 2018, la nouvelle stratégie serait dévoilée le 23 janvier.</p> <p>Pour mémoire, lors de sa communication sur ses ventes trimestrielles, le 18 octobre dernier, Carrefour écrivait : 'La nouvelle équipe, rapidement mise en place, est entièrement mobilisée pour établir les axes de transformation, qui seront présentés d'ici la fin de l'année.'</p> <p>'BFM indiquait hier que le groupe souhaitait éviter la possibilité d'un mouvement social en présentant son plan en fin d'année, une période cruciale pour les ventes', rappellent ce matin des analystes parisiens.</p>
 <p>HENKEL KGAA (DE) Historic</p>	<p>HEN3 - HENKEL KGAA (DE) - EUR</p> <p>Henkel: relève son objectif de BPA pour 2017. Cercle Finance (14/11/2017)</p> <p>(CercleFinance.com) - A l'occasion de la publication de résultats trimestriels meilleurs que prévu, Henkel relève son objectif annuel de bénéfice par action préférentielle, l'anticipant désormais en croissance d'environ 9% et non plus en augmentation de 7 à 9%.</p> <p>Le propriétaire -entre autres- des marques Mir, Fa et Schwarzkopf publie au titre de son troisième trimestre un bénéfice par action préférentielle en hausse de 8,5% à 1,54 euro, dépassant ainsi de quatre centimes d'euro l'estimation moyenne des analystes.</p> <p>Le fabricant allemand de biens de consommation courante a amélioré sa marge opérationnelle ajustée de 40 points de base à 18%, pour un chiffre d'affaires en croissance de 4,9% à près de cinq milliards d'euros (+3% en organique).</p>

Leleux Press Review

Wednesday 15/11/2017

 <p>CREDIT AGRICOLE (FR) Historic</p>	<p>ACA - CREDIT AGRICOLE (FR) - EUR</p> <p>Crédit Agricole: nouveau directeur de la stratégie chez LCL. Cercle Finance (14/11/2017)</p> <p>(CercleFinance.com) - Crédit Agricole annonce la nomination d'Orli Hazan, depuis le 1er novembre, comme directeur de la stratégie, de la transformation et de l'innovation en charge également de l'organisation et de la communication de LCL, dont elle devient membre du comité exécutif.</p> <p>Orli Hazan est entrée à Crédit Agricole en 2010. Depuis octobre 2015, elle avait en charge, au sein du pôle développement du Crédit Agricole Leasing & Factoring, la direction de la relation clients affacturage du groupe bancaire.</p>
 <p>INFINEON (DE) Historic</p>	<p>IFX - INFINEON (DE) - EUR</p> <p>Infineon: bien orienté après ses trimestriels. Cercle Finance (14/11/2017)</p> <p>(CercleFinance.com) - Infineon s'adjuge 4.8% à Francfort, après la publication d'un BPA ajusté en hausse de 5% à 22 centimes d'euro pour son quatrième trimestre comptable, ainsi que d'un profit des segments en progression de 17% à 328 millions d'euros.</p> <p>La marge des segments s'est ainsi améliorée de 1,3 point à 18% pour un chiffre d'affaires en croissance de 9% à près de 1,86 milliard d'euros, une croissance emmenée par la division contrôle électrique industriel (+18%).</p> <p>Si ces chiffres se montrent un peu inférieurs aux attentes, Infineon prévoit une hausse de dividende à 25 centimes par action pour l'exercice écoulé, et déclare viser pour 2017-18 une croissance de ses ventes de 9% (plus ou moins deux points) et une marge de 17%.</p>
 <p>PERNOD RICARD Historic</p>	<p>RI - PERNOD RICARD - EUR</p> <p>Pernod Ricard: S&P Global Ratings relève sa note. Cercle Finance (14/11/2017)</p> <p>(CercleFinance.com) - L'agence de notation crédit S&P Global Ratings a relevé, hier, son appréciation de la dette du géant français des spiritueux Pernod Ricard, et se montre toujours optimiste.</p> <p>'Durant son dernier exercice, Pernod Ricard a poursuivi la tendance au désendettement engagée en 2016, grâce à une saine génération de trésorerie et une politique financière conservatrice', indique un document. La note attribuée à la dette de long terme du groupe remonte d'un cran et passe en conséquence de 'BBB-' à 'BBB'.</p> <p>Par ailleurs, S&P Global Ratings assortit cette note d'une perspective 'positive', ce qui signifie que son appréciation de la dette du groupe pourrait de nouveau être relevée dans les 12 à 24 mois qui viennent 'si (le groupe) continue de dégager un cash flow libre opérationnel important et en consacre une partie significative à son désendettement'.</p>
 <p>CREDIT SUISSE (CH) Historic</p>	<p>CSGN - CREDIT SUISSE (CH) - CHF</p> <p>CS: transaction avec l'Etat de New York sur les changes. Cercle Finance (14/11/2017)</p> <p>(CercleFinance.com) - Credit Suisse (CS) Group indique ce matin qu'il est parvenu à une transaction avec le Département des services financiers de l'Etat américain de New York à propos de son activité de changes.</p> <p>Cet accord met un terme aux enquêtes engagées contre les services Changes de Credit Suisse par l'Etat de New York entre 2008 et 2015.</p> <p>En conséquence, le groupe bancaire helvétique passera une charge avant impôts de 135 millions de dollars environ (autant en francs suisses, soit de l'ordre de 116 millions d'euros) sur ses comptes du 4e trimestre 2017.</p>

GTO - GEMALTO N.V. - EUR

Huawei en Gemalto werken samen om de inzet van NarrowBand-Io

Thomson Reuters (14/11/2017)

Gemalto en Huawei creëren een rendabele oplossing voor het IoT voor de massamarkt

Amsterdam, 14 november 2017 - Om producenten van apparatuur te helpen bij het voldoen aan de groeiende vraag naar duurzame en energiezuinige NarrowBand (NB) IoT-modules werken Gemalto en Huawei - via diens tak voor halfgeleiders, HiSilicon - samen aan de ontwikkeling van de volgende generatie modules, die een extra beveiligingsniveau bieden en zeer weinig stroom verbruiken. Door de expertise van beide ondernemingen te combineren kunnen deze NB-IoT-modules bijdragen aan een reductie van zowel de kosten als de grootte van de apparatuur door de producenten en aan de verlenging van de levensduur van de batterijen tot wel tien jaar.

NB IoT werd ontwikkeld om met lagere bitsnelheden en lagere kostensegmenten te werken en werkt vrijwel overal. Door haar uiterst lage stroomverbruik kan apparatuur tot 10 jaar lang op batterijen werken. Toepassingen zijn onder meer intelligente parkeersensoren, inbraak- en brandalarmen, persoonlijke gezondheidsapparaten, volgapparatuur en straatlantaarns. Volgens ABI Research zullen NB IoT-modules voor de verbinding van objecten met netwerken tegen 2021 meer dan 20% van al het gsm-verkeer vertegenwoordigen.

'2017 is voor ons het jaar van de commerciële NB IoT-introducties, en we zullen tegen het eind van het jaar 30 van dergelijke netwerken bouwen in 20 landen over de hele wereld. Huawei is een belangrijke speler op dit gebied en we blijven profiteren van deze enorme kansen die deze sector biedt,' aldus XiongWei, president LTE-oplossingen van Huawei. 'We streven ernaar de markt te voorzien van oplossingen die een stabiele connectiviteit, laag energieverbruik en kostenefficiëntie bieden. Dankzij deze samenwerking met Gemalto zal de introductie van het netwerk nu ook een verbeterde integratie en flexibiliteit inhouden.'

'De combinatie van onze expertise op het gebied van cellulaire connectiviteit en digitale beveiliging met de krachtige NB IoT-chipsets van Huawei zal producenten en serviceproviders helpen om de sprong in de massa-inzet van op gsm gebaseerde IoT te wagen dankzij een gestandaardiseerde oplossing,' zegt Suzanne Tong-Li, SVP Greater China and Korea for Mobile Services and IoT en China President bij Gemalto. 'Onze samenwerking vereenvoudigt de implementatie van NB-IoT-projecten door het combineren van een solide zekerheid met flexibiliteit.'

Over Gemalto Gemalto (Euronext NL0000400653 GTO) is de wereldleider in digitale beveiliging met een jaaromzet in 2016 van EUR 3,1 miljard en klanten in meer dan 180 landen. Wij bieden vertrouwen in een steeds meer verbonden wereld.

Van beveiligingssoftware tot biometrie en encryptie, dankzij onze technologieën en diensten kunnen bedrijven en overheden identiteiten authenticeren en gegevens beschermen zodat deze veilig blijven. Ook maken wij veilige diensten mogelijk voor persoonlijke en verbonden apparaten, de cloud en wat daartussen ligt.

Gemalto's oplossingen staan centraal in het moderne leven, van betalingen en beveiliging van bedrijfsgegevens tot het internet der dingen. Wij authenticeren mensen, transacties en objecten, versleutelen gegevens en creëren waarde voor software, waardoor onze klanten veilige digitale diensten kunnen aanbieden aan miljarden mensen en apparaten.

Onze meer dan 15.000 werknemers zijn actief vanuit 112 kantoren, 43 personaliserings- en gegevenscentra, en 30 centra voor onderzoek en ontwikkeling van software, verspreid over 48 landen.

Ga voor meer informatie naar www.gemalto.com, of volg @gemalto op Twitter.

Gemalto mediacontacten:

De tekst van deze mededeling is een vertaling en mag geenszins als officieel worden beschouwd. De enige rechtsgeldige versie van de mededeling is die in de originele taal, het Engels, die dus voorrang heeft in geval van verschillen met de vertaling.



VOD - VODAFONE GROUP - GBP

Vodafone: entouré après un relèvement d'objectif.

Cercle Finance (14/11/2017)

(CercleFinance.com) - Vodafone grimpe de 5,2% à Londres, entouré après un relèvement d'objectif annuel par l'opérateur télécoms qui anticipe désormais une hausse d'environ 10% de son EBITDA ajusté en organique, contre une fourchette cible précédente de 4-8%.

Sur les six premiers mois de son exercice, le groupe a vu son EBITDA ajusté s'accroître de 13% en organique, à 7,6 milliards d'euros, malgré des revenus en baisse de 4,1% à 23,1 milliards à cause de la déconsolidation des Pays-Bas et d'effets de changes.

Les analystes d'UBS s'attendaient à ce que ces chiffres soient chaudement accueillis, presque toutes les zones géographiques ayant significativement dépassé les consensus, en particulier l'Allemagne et l'Espagne.



BMW - BMW AG (DE) - EUR

BMW: plein feu sur l'électricité renouvelable.

Cercle Finance (14/11/2017)

(CercleFinance.com) - A l'occasion de la Conférence des Nations Unies sur les changements climatiques à Bonn (Allemagne), dite 'Cop 23', BMW a annoncé ce mardi des innovations majeures dans sa stratégie énergétique.

Le constructeur automobile munichois s'est fixé pour ambition de s'approvisionner exclusivement en électricité d'origine renouvelable à partir de 2020, ce dans tous les pays où il est implanté.

En 2016, la part de l'électricité produite à partir de sources renouvelables était, déjà, de 63%, a-t-il rappelé.



VIV - VIVENDI UNIVERSAL (FR) - EUR

Vivendi: BlackRock repasse la barre des 5% des parts.

Cercle Finance (14/11/2017)

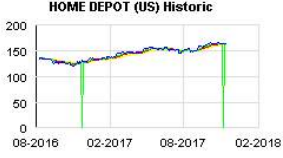





(CercleFinance.com) - Un avis publié ce matin par l'Autorité des marchés financiers relaie la déclaration selon laquelle le 10 novembre, BlackRock a franchi en hausse le seuil de 5% du capital de Vivendi.

A cette date, pour le compte de clients et de fonds dont elle assure la gestion, la gestion américaine détenait 5,07% du capital et 4,34% des droits de vote du groupe. Ce qui fait suite à une augmentation du nombre d'actions détenues à titre de collatéral.



Leleux Press Review

Wednesday 15/11/2017

 <p>HOME DEPOT (US) Historic</p>	<p>HD - HOME DEPOT (US) - USD</p> <p>Home Depot: objectifs annuels rehaussés légèrement. Cercle Finance (14/11/2017)</p> <p>(CercleFinance.com) - Home Depot relève son objectifs annuels, tablant désormais sur une hausse du BPA d'environ 14%, et non plus d'environ 13%, pour une croissance des ventes de l'ordre de 6,3% (+6,5% en comparable), soit un point de plus que la prévision précédente.</p> <p>Sur son troisième trimestre comptable, la chaîne de magasins de rénovation résidentielle a engrangé un bénéfice net de 2,2 milliards de dollars, soit un BPA en hausse de 15% à 1,84 dollar, battant de trois cents le consensus.</p> <p>A 25 milliards de dollars, le chiffre d'affaires de Home Depot a augmenté de 8,1% (+7,9% en comparable) sur une période marquée par de nombreuses catastrophes naturelles (ouragans et incendies de forêts aux Etats-Unis, séisme au Mexique).</p>
 <p>RWE AG ST O.N. (DE) Historic</p>	<p>RWE - RWE AG ST O.N. (DE) - EUR</p> <p>RWE: en retrait malgré des résultats améliorés. Cercle Finance (14/11/2017)</p> <p>(CercleFinance.com) - RWE lâche 3,4% à Francfort, malgré la publication par le groupe énergétique d'un EBITDA ajusté de 4,2 milliards d'euros sur les neuf premiers mois de 2017, à comparer à 3,8 milliards sur la même période un an auparavant.</p> <p>Par ailleurs, outre une amélioration de ses activités, le groupe allemand fait état d'un endettement net de 19,5 milliards d'euros à fin septembre, ce qui implique une baisse de 3,3 milliards depuis la fin de l'année dernière.</p> <p>Se disant satisfait de sa performance depuis le début de l'année, RWE confirme ses objectifs pour 2017, s'attendant même à atteindre la borne haute de sa fourchette cible d'EBITDA ajusté qui va de 5,4 à 5,7 milliards.</p>
 <p>CREDIT SUISSE (CH) Historic</p>	<p>CSGN - CREDIT SUISSE (CH) - CHF</p> <p>Credit Suisse: charge pour régler un litige aux Etats-Unis. Cercle Finance (14/11/2017)</p> <p>(CercleFinance.com) - Credit Suisse annonce qu'il va prendre une charge avant impôt de l'ordre de 135 millions de dollars dans ses comptes du quatrième trimestre après un accord avec le département des services financiers (DFS) de New York.</p> <p>L'établissement bancaire helvétique précise que cette charge est destinée à régler un litige avec le régulateur financier concernant la conduite de son activité de courtage de changes voix et électronique entre 2008 et 2015.</p>
 <p>SIEMENS (DE) Historic</p>	<p>SIE - SIEMENS (DE) - EUR</p> <p>Siemens: contrat de développement avec le canadien Ballard. Cercle Finance (14/11/2017)</p> <p>(CercleFinance.com) - Siemens annonce la signature d'un accord avec le canadien Ballard Power Systems pour le développement d'un moteur à pile à combustible zéro émission pour le futur train léger sur rail du groupe industriel allemand.</p> <p>Ballard développera ainsi un moteur de 200 kilowatts destiné à être intégré à Mireo, plateforme de train modulaire de banlieue de Siemens, dont la vitesse pourra atteindre 160 kilomètres à l'heure.</p> <p>Le train Mireo, dont le déploiement est initialement prévu à partir de 2021, consommera jusqu'à 25% de moins d'énergie que les trains dotés d'une capacité de transport de passagers similaire.</p>
 <p>GEMALTO N.V. Historic</p>	<p>GTO - GEMALTO N.V. - EUR</p> <p>Gemalto: lance sa 1ère plate-forme de sécurité à la demande. Cercle Finance (14/11/2017)</p> <p>(CercleFinance.com) - Gemalto a annoncé le lancement de SafeNet Data Protection On Demand. Il s'agit d'une plateforme de services cloud centralisée qui permet aux entreprises de protéger leurs données, de respecter leurs obligations de conformité et de préserver la confidentialité de leurs informations. SafeNet Data Protection On Demand permet de résoudre ces problèmes par le biais d'une plate-forme unique de solution de sécurité des données. Cette plateforme permet aux entreprises de déployer de manière plus rentable et plus rapide la protection de leurs données et de sécuriser à la demande leurs informations sensibles, dans n'importe quel environnement précise le groupe.</p> <p>' SafeNet Data Protection On Demand simplifie les opérations de sécurité des données en réduisant le coût de possession, en raccourcissant les délais de déploiement et en supprimant la nécessité de gérer plusieurs solutions ', explique Sébastien Cano, vice-président exécutif, Enterprise et Cybersécurité chez Gemalto.</p>
 <p>MUENCHENER RUECKVER Historic</p>	<p>MUV2 - MUENCHENER RUECKVER - EUR</p> <p>Munich Re: en retrait avec une dégradation de broker. Cercle Finance (14/11/2017)</p> <p>(CercleFinance.com) - Munich Re perd 1% à Francfort, sous le poids d'une dégradation de recommandation chez Jefferies de 'achat' à 'conserver' avec un objectif de cours maintenu à 200 euros, et ce malgré un relèvement de ses estimations pour le réassureur bavarois.</p> <p>Avec le 'dépoussiérage qui a suivi un troisième trimestre mouvementé', le broker réévalue ses prévisions pour le groupe, relevant ses estimations pour 2018 et 2019 de 13-16% de façon à refléter une hausse de tarifs en réassurance au 1er janvier. Toutefois, en dépit de ceci, Jefferies affiche toujours des prévisions inférieures de 8-10% au consensus, et après une revalorisation de près de 20% du titre, il pense que le marché a intégré une hausse des prix d'au moins 5%.</p>

Leleux Press Review

Wednesday 15/11/2017



SAF - SAFRAN - EUR

Safran: production record pour CFM International en 2017.

Cercle Finance (14/11/2017)

(CercleFinance.com) - CFM International aura connu des niveaux de production record en 2017, avec un total prévu de 1.800 à 1.900 moteurs d'ici à la fin de l'année, a rapporté Safran via un communiqué ce mardi.

Dans le même temps, CFM a enregistré un nombre de commandes proche de ses niveaux records, avec un total de 2.944 moteurs en carnet de commandes à fin octobre, a ajouté Safran.

La société avait livré l'an passé un total de 1.693 moteurs CFM56 et 77 moteurs LEAP, alors même qu'elle entamait sa phase de transition vers sa nouvelle ligne de produits. CFM est en bonne voie pour livrer cette année environ 1.400 moteurs CFM56 et plus de 450 moteurs LEAP.

Par ailleurs, la production du LEAP doublera en 2018 pour atteindre entre 1.100 et 1.200 unités, dans le cadre d'une montée en cadence qui aboutira à une production annuelle de quelque 2.000 moteurs LEAP par an à l'horizon 2020.



MUV2 - MUENCHENER RUECKVER - EUR

Munich Re: dans le rouge après une analyse de Jefferies.

Cercle Finance (14/11/2017)

(CercleFinance.com) - Le titre perd près de 1% à la Bourse de Francfort après la baisse de recommandation des analystes de Jefferies.

Le bureau d'analyses passe de 'achat' à 'conserver' avec un objectif de cours maintenu à 200 euros, et ce malgré un relèvement de ses estimations pour le réassureur bavarois.

Avec le 'dépoussiérage qui a suivi un troisième trimestre mouvementé', le broker réévalue ses prévisions pour le groupe, relevant ses estimations pour 2018 et 2019 de 13-16% de façon à refléter une hausse de tarifs en réassurance au 1er janvier. Toutefois, en dépit de ceci, Jefferies affiche toujours des prévisions inférieures de 8-10% aux consensus, et après une revalorisation de près de 20% du titre, il pense que le marché a intégré une hausse des prix d'au moins 5%.



BB - BIC (FR) - EUR

BIC : rachat d'actions du 6 au 10 novembre 2017

Thomson Reuters (14/11/2017)

Groupe BIC - Communiqué de presse Clichy - 14 novembre 2017

Déclaration des Transactions sur Actions Propres du 06 au 10 novembre 2017 Conformément à la réglementation relative aux rachats d'actions, SOCIÉTÉ BIC déclare du 06 au 10 novembre 2017 les transactions suivantes réalisées sur ses propres actions :

Contacts

Calendrier 2018(dates à confirmer)

À propos de BIC Un des leaders mondiaux des articles de papeterie, des briquets et des rasoirs, BIC fabrique depuis plus de 60 ans des produits de grande qualité accessibles à tous, partout dans le monde. Cette vocation, le travail et les investissements constants ont permis au Groupe de faire de sa marque, enregistrée dans le monde entier, l'une des marques les plus reconnues et visible dans plus de 160 pays. BIC a réalisé en 2016 un chiffre d'affaires de 2 025,8 millions d'euros. Coté sur Euronext Paris, BIC fait partie des indices boursiers SBF120 et CAC MID 60. BIC fait également partie des indices ISR suivants : CDP's Climate A List, CDP's Supplier Climate A List, CDP Supplier Engagement Leader Board, FTSE4Good indexes, Ethibel Sustainability Index (ESI) Excellence Europe, Euronext Vigeo - Eurozone 120, Euronext Vigeo - Europe 120, Stoxx Global ESG Leaders Index.

Pour plus d'informations, visitez le site Internet du Groupe BIC : www.bicworld.com

Suivez-nous sur

Twitter@BicGroup, Instagram@Bic_group, LinkedInBIC et YouTubeBIC Group Official



EDF - EDF - EUR

EDF: chiffre d'affaires de 49,7 MdsE sur 9 mois (-3,2%).

Cercle Finance (14/11/2017)

(CercleFinance.com) - Le chiffre d'affaires s'élève à 49,7 milliards d'euros sur les neuf premiers mois de l'année, en baisse organique de 3,2 % par rapport aux neuf premiers mois 2016. Retraité de l'impact de la régularisation tarifaire 2014/15 pour -1 030 millions d'euros, le chiffre d'affaires est en léger recul (-1,3 % en organique).

Le chiffre d'affaires du segment France - Activités de production et commercialisation, s'élève à 25,4 milliards d'euros, en baisse organique de 3,6 % par rapport aux neuf premiers mois 2016. Retraité de l'impact de la régularisation tarifaire 2014/16 intervenue en 2016 pour un montant de -988 millions d'euros, le chiffre d'affaires progresse de 0,2 % en organique.

Le chiffre d'affaires du segment France - Activités régulées, s'élève à 11,3 milliards d'euros, en hausse organique de 0,6 % par rapport aux neuf premiers mois 2016.

Au Royaume-Uni, le chiffre d'affaires de 6,2 milliards d'euros est en baisse organique de 2,3 % par rapport aux neuf premiers mois 2016. Le chiffre d'affaires est principalement affecté par une baisse des prix réalisés du nucléaire.

En Italie, le chiffre d'affaires s'élève à 7,2 milliards d'euros, en baisse organique de 10,5 %.

Le groupe s'attend à un EBITDA en 2017 compris entre 13,4 et 14,0 MdsE et en 2018 compris entre 14,6 et 15,3 MdsE.

Leleux Press Review

Wednesday 15/11/2017

DBV - DBV TECHNOLOG PROM - EUR

DBV Technologies: données positives pour un essai de phase 2b

Cercle Finance (14/11/2017)



(CercleFinance.com) - DBV Technologies a annoncé ce mardi après séance la publication de données positives issues de l'essai de phase IIb VIPES et de l'étude à long terme OLFUS-VIPES portant sur Viaskin Peanut dans la revue scientifique Journal of the American Medical Association (JAMA).

'Après 12 mois, le traitement par Viaskin Peanut 250 µg a résulté en un taux de réponse statistiquement significatif comparé au placebo' chez les patients allergiques à l'arachide, a en effet indiqué la 'biotech', qui a également souligné que 'les données de l'étude de suivi ont démontré que le bénéfice du traitement augmente avec le temps'.

VIPES était un essai de 12 mois conçu pour évaluer l'efficacité et la sécurité d'emploi de Viaskin Peanut chez 221 patients allergiques à l'arachide âgés de 6 à 55 ans. Dans cette étude, le critère principal d'évaluation de l'efficacité, défini comme étant le pourcentage de répondeurs au traitement pour chaque groupe de traitement actif comparativement à un placebo, a été atteint avec Viaskin Peanut 250 µg. Les patients qui ont terminé l'étude VIPES étaient éligibles pour être inclus dans l'étude OLFUS-VIPES, une étude d'extension en ouvert de 24 mois évaluant le bénéfice à long terme de Viaskin Peanut.

Un programme global de phase III a été lancé à la suite des résultats positifs de VIPES. 2 études de phase III menées chez des enfants âgés de 4 à 11 ans sont déjà en cours, ainsi qu'un essai de phase III chez des enfants âgés de 1 à 3 ans.

ING - INGENICO GROUP - EUR

INGENICO GROUP annonce le closing de l'acquisition de Bambora

Thomson Reuters (14/11/2017)



Ingenico Group (Euronext : FR0000125346 - ING), leader mondial des solutions de paiement intégrées, annonce aujourd'hui le closing de l'acquisition de Bambora, après avoir obtenu l'aval des autorités réglementaires et antitrust concernées.

L'acquisition de Bambora, société à forte croissance, représente une étape majeure dans la stratégie d'Ingenico Group, permettant d'accélérer le développement de la division Retail, grâce à un accès direct aux PME dans les pays nordiques, et de s'appuyer sur le succès du modèle Bambora pour le déployer sur de nouveaux marchés. De compléter l'offre full-service grâce à une plateforme d'acquisition moderne et performante garantissant un processus d'intégration à la fois flexible et rapide pour les nouveaux commerçants, d'étendre son exposition géographique sur les segments online et in-store.

« D'un positionnement de spécialiste de la vente de terminaux aux banques et acquéreurs, Ingenico Group s'est progressivement transformé au cours de ces 10 dernières années avec le développement des activités de services de paiement. L'acquisition de Bambora est une étape majeure dans cette stratégie. Son intégration permettra de renforcer notre division Retail, élément essentiel pour conforter notre position de leader incontesté des solutions de paiement intégrées et omnicanal », déclare Philippe Lazare, Président-directeur général d'Ingenico Group. « L'ensemble du Groupe se joint à moi pour accueillir chaleureusement les collaborateurs de Bambora et je me réjouis de notre étroite collaboration future. »

À propos d'Ingenico Group Avec son offre de solutions de paiement sécurisées sur l'ensemble des canaux de vente, Ingenico Group (Euronext : FR0000125346 - ING), leader mondial des solutions de paiement intégrées, accompagne les évolutions du commerce de demain. S'appuyant sur le plus large réseau d'acceptation de paiement dans le monde, nos solutions s'adaptent à la fois aux exigences locales et aux ambitions internationales de nos clients. Ingenico Group est le partenaire de confiance des institutions financières et des marchands, des petits commerçants aux enseignes référentes de la grande distribution. En nous confiant la gestion de leurs activités de paiement, nos clients peuvent se concentrer sur leur métier et tenir leur promesse de marque.

Restons en contact : www.ingenico.com twitter.com/ingenico

Consultez nos experts en visitant [notreblog](http://notreblog.com).

Contacts

Prochains événements

Publication des résultats annuels 2017 : 22 février 2018 après Bourse (Paris)

RIB - RIBER - EUR

RIBER : INFORMATION MENSUELLE RELATIVE AU NOMBRE TOTAL D'ACT

Thomson Reuters (14/11/2017)

Bezons, le 14 novembre 2017, 18h00

INFORMATION MENSUELLE RELATIVE AU NOMBRE TOTAL D' ACTIONS ET DE DROITS DE VOTE COMPOSANT LE CAPITAL SOCIAL

Etabli en application de l'article 223-16 du règlement général de l'Autorité des Marchés Financiers

* Total net : nombre total de droits de vote attachés au nombre total d'actions moins les actions privées de droit de vote (autodétention)

A propos de RIBER : Riber conçoit et fabrique des systèmes d'épitaxie par jets moléculaires (MBE) ainsi que des sources d'évaporation et des cellules destinées à l'industrie des semi-conducteurs. Ces équipements de haute technologie sont essentiels pour la fabrication des matériaux semi-conducteurs composés et de nouveaux matériaux qui sont utilisés dans de nombreuses applications grand public, notamment pour les nouvelles Technologies de l'Information, les écrans plats OLED, et les nouvelles générations de cellules solaires. Riber est cotée sur Euronext Paris (compartiment « C ») et fait partie des indices CAC Small, CAC Technology et CAC T. HARD. & EQ. Riber est éligible au PEA-PME.

ISIN : FR0000075954 - RIB Reuters : RIBE.PA Bloomberg : RIB : FP Labellisée Entreprise innovante par BPI France www.riber.com



Leleux Press Review

Wednesday 15/11/2017



ADP - ADP - EUR



ADP: trafic en hausse de 3,6% en octobre.

Cercle Finance (14/11/2017)

(CercleFinance.com) - Le trafic de Paris Aéroport est en hausse de 3,6 % en octobre 2017 par rapport au mois d'octobre 2016 avec 8,8 millions de passagers accueillis, dont 6,0 millions à Paris-Charles de Gaulle (+ 5,0 %) et 2,8 millions à Paris-Orly (+ 0,6 %).

le trafic international (hors Europe) est en progression de + 5,8 % du fait d'une croissance sur les faisceaux suivants : Moyen-Orient (+ 14,7 %), Amérique du Nord (+ 7,4 %), Afrique (+ 6,4 %), DOM-COM (+ 4,0 %), Asie-Pacifique (+ 1,0 %). Seul le faisceau Amérique Latine est en retrait (- 3,7 %).

Le trafic Europe (hors France) est en progression de 3,1 % et celui de la France est en légère décroissance de 0,2 %.

Depuis le début de l'année, le trafic de Paris Aéroport est en progression de 4,6 % avec un total de 86,2 millions de passagers.

NRX - NATUREX - EUR



Naturex: légère contraction de l'activité au 3T.

Cercle Finance (14/11/2017)

(CercleFinance.com) - Publié ce mardi après Bourse, le chiffre d'affaires de Naturex est ressorti à 96,6 millions d'euros au troisième trimestre, en recul de 2,9% à périmètre et change constants par rapport à la même période l'an passé. Par métiers, la branche 'My Natural Food' a dégagé 50,8 millions d'euros de revenus, dont un million lié à l'acquisition d'une partie des activités d'Haliburton International Foods, contre 51,5 millions d'euros lors du troisième trimestre 2016.

Le pôle 'My Natural SelfCare' a quant à lui enregistré un chiffre d'affaires de 29,2 millions d'euros, contre 33,5 millions d'euros sur le 3ème trimestre 2016, 'en fort recul principalement en raison d'effets de base défavorables sur quelques extraits de plantes et de décalage de commandes de la part de certains de nos clients', a expliqué le groupe. Enfin, les autres activités ont représenté un chiffre d'affaires de 13,8 millions d'euros, en hausse de 400.000 euros sur un an.

'Le chiffre d'affaires du troisième trimestre 2017 reflète d'une part les effets de l'accélération de la réduction du nombre de références, et d'autre part le décalage de certains projets de la part de nos clients', a expliqué Olivier Rigaud, directeur général du spécialiste des ingrédients naturels de spécialité d'origine végétale.

Alors que les revenus à fin septembre s'établissent à 301,3 millions d'euros, en repli de 1,7% et de 2,2% à périmètre et change constants comparativement aux 3 premiers trimestres de 2016, Naturex dit attendre 'un effet très limité sur la croissance organique du quatrième trimestre 2017, ce qui affectera légèrement la marge d'EBITDA de 16% attendue par le consensus des analystes'.

BLC - BASTIDE LE CONFORT - EUR



Bastide: chiffre d'affaires trimestriel de 61,8 ME (+21,7%).

Cercle Finance (14/11/2017)

(CercleFinance.com) - Le Groupe réalise un chiffre d'affaires de 61,8 ME au premier trimestre 2017-2018, en hausse de +21,7%, dont +5,4% en organique malgré une base de comparaison élevée (+9,5% de croissance organique au T1 2016-2017).

L'activité 'Maintenance à Domicile' réalise un chiffre d'affaires trimestriel de 36,5 ME en hausse de +8,5%.

L'activité 'Nutrition-Perfusion-Stomathérapie' affiche un chiffre d'affaires de 13,5 ME en progression de +52,5%, dont +11,7% en organique.

'Le Groupe confirme ainsi son objectif de chiffre d'affaires 2017-2018, revu à la hausse en octobre, situé entre 275 ME et 280 ME tout en visant une marge opérationnelle courante de 8%' indique le groupe.

'De nouvelles acquisitions sont également en cours d'étude, dont une de taille significative qui pourrait être finalisée avant la fin de l'année civile 2017'.

NRX - NATUREX - EUR



Naturex: acquisition en Suède.

Cercle Finance (14/11/2017)

(CercleFinance.com) - Outre son chiffre d'affaires du troisième trimestre, Naturex a annoncé ce mardi après marché le rachat de la totalité des actions de Swedish Oat Fiber, un industriel suédois spécialisé dans les ingrédients à base d'avoine.

Il s'agit de la troisième opération de croissance externe de l'année pour le spécialiste des ingrédients naturels de spécialité d'origine végétale.

'Le siège social et le site industriel de Swedish Oat Fiber sont situés près de Göteborg, à Bua, sur la côte Ouest de la Suède, au cœur d'une des régions les plus favorables à la culture d'avoine. La science et l'innovation ont toujours été au cœur du développement des produits de Swedish Oat Fiber ; de nombreuses études cliniques publiées sur les fibres d'avoine ont permis d'obtenir un certain nombre d'allégations santé, comme la réduction du cholestérol, approuvées par différentes autorités réglementaires dans le monde', a détaillé Naturex, qui évoque également 'de solides fondamentaux sur l'ensemble de la chaîne de valeur'.

L'offre de Swedish Oat Fiber va contribuer à renforcer la présence de Naturex sur le segment de la nutrition, en convergence avec le positionnement des gammes existantes.

Les détails financiers de cette opération de croissance externe n'ont pas été dévoilés.

Leleux Press Review

Wednesday 15/11/2017



ING - INGENICO GROUP - EUR

Ingenico: réalise l'acquisition de Bambora.

Cercle Finance (14/11/2017)

(CercleFinance.com) - Ingenico annonce le closing de l'acquisition de Bambora, après avoir obtenu l'aval des autorités réglementaires et antitrust concernées.

Cette acquisition permet d'accélérer le développement de la division Retail, grâce à un accès direct aux PME dans les pays nordiques, et de s'appuyer sur le succès du modèle Bambora pour le déployer sur de nouveaux marchés.

Elle permettra aussi de compléter l'offre full-service grâce à une plateforme d'acquisition moderne et performante garantissant un processus d'intégration à la fois flexible et rapide pour les nouveaux commerçants.

« Son intégration permettra de renforcer notre division Retail, élément essentiel pour conforter notre position de leader incontesté des solutions de paiement intégrées et omnicanal », déclare Philippe Lazare, Président-directeur général d'Ingenico Group.



PROL - PROLOGUE SOFTWARE - EUR

PROLOGUE : Poursuite de la croissance, CA T3 2017 +9,6%; Ces

Thomson Reuters (14/11/2017)

UNNOUVEAUTRIMESTREDECROISSANCEQUIPORTELECHIFFRED'AFFAIRESDU GROUPEA53,2MEURSUR9MOISENCROISSANCEDE+9,6%*

CESSIONDEL'ACTIVITEPRINTDEFICITAIREETNONSTRATEGIQUEDUGROUPEO2I

*L'activitéPrint du groupe O2i ayantétéédée, son chiffre d'affaires n'est désormais plus comptabilisé dans lescomptesconsolidés

CROISSANCE INTERNE SOUTENUE DE+9,6%SUR9MOIS2017A53,2MEUR

Aucoursdu3èmetrimestre2017,Prologueaenregistrésur15èmetrimestreconsécutifdecroissanceavecunchiffred'affairesenhaussede+1,7%.Cettenouvelleprogrressiond'activitésd'autant plusappréciable que la base de comparaison du T3 2016 est très élevéeavecunchiffred'affairesquiavaitaffichéunecroissanceau T3 2016 de 16%.

Sur les 9 premiers mois de 2017, le chiffre d'affaires de Prologue atteint au total 53,2MEUR, soit une croissance interne soutenue de +9,6%*.

Sur cette période, la France enregistre une croissance de +8%, la zone Espagne/Amérique Latine de +13,7% et les Etats-Unis +4,2%.

LesactivitésdeFormationdanslesdomainesdel'IT,duDigietaletduManagementet lesactivitésenmodeCloudontfortement progressésur9mois avec respectivementdeshaussesdesventesde+20,6%et +10,8%. Les ventes de licences s'améliorent quant à elle de +4,7% et atteignent 18,1MEUR.

CESSIONDEL'ACTIVITE PRINT DEFICITAIRE ET NON STRATEGIQUE

Conformémentàsavolontédeconcentrersesressourcesurcesactivités àfortpotentiel decroissanceetdemarge,le groupeO2ivientdeprocéderàl'cession deson activitéPrint, historiquement déficitaire. Cette cessionaurapourleGroupeO2iuneffetpositifencashdeplusde0,8MEURet,àtitre exceptionnel,unimpactnégatif purement comptable de l'ordre de -1,4MEUR en normes IFRS consolidé sur le 2nd semestre 2017. Consommatrice de cash et historiquement déficitaire, la sortie de cette activité non stratégique aura, au cours des prochains exercices, un impact positif en termes de rentabilité et de trésorerie sur les comptes des groupes O2i et de Prologue.

PERSPECTIVES Horsimpactexceptionnelléuniquementauxécriturescomptablesurle2èmesemestre2017delasortiedel'activité Print,lacroissance d'activitéréaliséeeparlegroupesurtoutes ses activités et tous ses marchés devrait s'accompagner d'une amélioration sensible de ses marges opérationnelles.

PROCHAINE PUBLICATION Publicationdu chiffre d'affairesannuel 2017, au plustard le 15février 2018.

A propos de Prologue Prologue est un groupe international spécialisé dans les logiciels, les services IT et la formation professionnelle. Le groupe a développé des offres à forte valeur ajoutée dans les domaines des télécommunications (téléphonie VoIP, SMS, fax, courriel, image, vidéo, etc.), du multimédia (plateforme collaborative Adict), de la dématérialisation de transactions et des échanges d'information (EDI, facture fiscale, opérations bancaires, administration, santé, taxes, etc.), et du Cloud Computing. Le groupe est présent en France, en Espagne, aux Etats-Unis et en Amérique Latine. Les technologies du groupe sont utilisées par des entreprises prestigieuses en France et à l'étranger comme : Generali, Société Générale, Orange, SFR, LVMH, Vilmorin, Immobilière 3F, MASSA Autopneu, J.C. Decaux, Facom, Telefonica, REALE Assurances, Toyota, Adecco, TINSAs, Inter-parfums, NEXITY, Jones Lang Lasalle, AENA, ATOS, EMC, Blédina, Siemens, Liebherr Aerospace, Eurocopter, Kone, Uponor, Cadyssa / Bodybel.

Contact : Sylvie Prost-Boucle - Tél : 01 69 29 38 66 - Email :actionnaire@prologue.fr

Publication, le 14 novembre 2017



CRI - CHARGEURS REUNIS - EUR

Chargeurs: reconduction des objectifs annuels.

Cercle Finance (14/11/2017)

(CercleFinance.com) - Chargeurs a annoncé ce mardi soir, en marge de la publication de ses revenus du troisième trimestre, une confirmation de ses objectifs annuels.





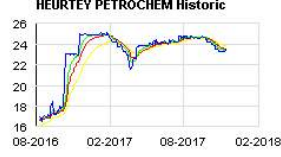
En conséquence, le groupe, s'appuyant sur la dynamique de croissance au 30 septembre 2017 et sur les performances constatées au 31 octobre dernier, continue de viser un résultat opérationnel courant (ROC) à nouveau en progression ainsi qu'une marge brute d'auto-financement en augmentation, à changes, environnement géopolitique et macroéconomique, et périmètre constants.

Pour l'heure, son chiffre d'affaires a atteint 121 millions d'euros au troisième trimestre, en baisse de 1,9% sur un an à périmètre et change constants. En excluant la branche 'Luxury Materials', les revenus affichent cependant une croissance de 2,3% à 104,4 millions.

Le chiffre d'affaires au 30 septembre ressort ainsi à 402,8 millions d'euros, en hausse de 3%, et à 328 millions hors 'Luxury Materials', en augmentation de 3,9%.

Leleux Press Review

Wednesday 15/11/2017

 <p>INFORMATIQUE IND (SII) Historic</p>	<p>SII - INFORMATIQUE IND (SII) - EUR</p> <p>SII: objectifs annuels confortés. Cercle Finance (14/11/2017)</p> <p>(CercleFinance.com) - Fort d'un premier semestre très dynamique sur le plan de l'activité, SII a réitéré ses objectifs au titre de son exercice 2017/2018.</p> <p>De fait, le spécialiste des métiers de l'ingénieur continue de viser une hausse de 24% de son chiffre d'affaires à 545 millions d'euros, assortie d'une progression du résultat opérationnel néanmoins inférieure à celle du chiffre d'affaires, du fait notamment du calendrier défavorable (-5 jours ouvrés sur l'ensemble de l'exercice).</p> <p>Dans l'immédiat, SII a vu ses ventes s'envoler de 26,3% en données publiées au premier semestre à 259,2 millions d'euros (+13,2% en organique), dont 144,8 millions sur le marché domestique (+34,1% et +10,4% en organique) et 114,4 millions à l'export (+17,6% et +16,2% en organique).</p> <p>Sur le seul deuxième trimestre, son chiffre d'affaires s'est établi à 129,67 millions d'euros, ce qui témoigne d'une augmentation de 28,4% et de 15,7% sur une base organique.</p>
 <p>BACCARAT Historic</p>	<p>BCRA - BACCARAT - EUR</p> <p>Baccarat: chiffre d'affaires de 98,8 ME sur 9 mois. Cercle Finance (14/11/2017)</p> <p>(CercleFinance.com) - Le chiffre d'affaires s'établit à 30,3 ME sur le troisième trimestre 2017, en légère baisse de -0,9% à changes comparables par rapport à 2016 (-7,2% à changes courants).</p> <p>A fin septembre 2017, le chiffre d'affaires est de 98,8 ME, en croissance de +2,2% (+0,9% à changes courants). ' Toutes les régions à l'exception du Moyen Orient et de l'Amérique Latine ayant contribué à la croissance ' précise la direction.</p> <p>' Le dernier trimestre, et plus particulièrement le mois de décembre, période de l'année la plus dynamique pour Baccarat, sera marqué par le lancement de notre nouveau site e-commerce au Japon '.</p>
 <p>JACQUET METAL SERVICE Historic</p>	<p>JCQ - JACQUET METAL SERVICE - EUR</p> <p>Jacquet Metal Service: forte hausse du résultat net à 66,7ME Cercle Finance (14/11/2017)</p> <p>(CercleFinance.com) - Le chiffre d'affaires s'établit à 1 323 millions d'euros sur 9 mois, en croissance de +8,6% par rapport au 30 septembre 2016 (+8,8% au T3).</p> <p>La marge brute ressort à 335,2 millions d'euros et représente 25,3% du chiffre d'affaires (24,1% au T3) contre 23,9% au 30 septembre 2016.</p> <p>L'EBITDA s'élève à 82,8 millions d'euros (22,1 millions d'euros au T3), soit 6,3% du chiffre d'affaires, contre 40,1 millions d'euros (3,3% du chiffre d'affaires) au 30 septembre 2016.</p> <p>Le résultat opérationnel courant est de 66,7 millions d'euros (5% du chiffre d'affaires) contre 25,7 millions d'euros. Le résultat net part du Groupe ressort à 37,1 millions d'euros (2,8% du chiffre d'affaires) contre 7,8 millions d'euros.</p>
 <p>GPE GROUP PIZZORNO Historic</p>	<p>GPE - GPE GROUP PIZZORNO - EUR</p> <p>Pizzorno: présence renforcée en Île-de-France. Cercle Finance (14/11/2017)</p> <p>(CercleFinance.com) - Pizzorno Environnement a annoncé ce mardi avoir remporté le contrat de collecte des déchets ménagers de l'établissement public territorial Grand Orly Seine Bièvre (Val-de-Marne). Les prestations, qui débiteront à compter du 1er janvier prochain et couvriront sur une période de 4 ans, concernent un territoire regroupant 206.500 habitants répartis dans 7 communes : Arcueil, Cachan, Fresnes, Gentilly, L'Ha -les-Roses, Le Kremlin-Bicêtre et Villejuif.</p> <p>D'un montant total de près de 19 millions d'euros, ce marché comprend la collecte en porte à porte des déchets ménagers, du verre, des déchets verts ainsi que la collecte des marchés forains.</p> <p>Dans le même temps, Pizzorno Environnement a renouvelé ses contrats de collecte pour la ville de Rungis (Val-de-Marne) pour 4 années supplémentaires (1,4 million d'euros de chiffre d'affaires à compter du 1er janvier 2018) ainsi que pour la communauté de communes des Sablons (Oise) pour 3 années supplémentaires. D'un montant total de plus de 5,8 millions d'euros, ce dernier marché est renouvelable 2 fois à compter du 1er janvier 2018.</p>
 <p>HEURTEY PETROCHEM Historic</p>	<p>ALHPC - HEURTEY PETROCHEM - EUR</p> <p>Heurtey Petrochem: vise un CA proche de 250 ME en 2017. Cercle Finance (14/11/2017)</p> <p>(CercleFinance.com) - Le chiffre d'affaires est de 184 ME sur les 9 premiers mois de l'année, en baisse de 25% par rapport à la même période en 2016 (-26% à taux de change constant).</p> <p>Ce chiffre d'affaires a été réalisé à 27% dans les Amériques, 30% en Asie/Océanie, 32% au Moyen-Orient/Afrique et 11% en Europe/Russie. Le carnet de commandes ressort à 293 ME à fin septembre contre 393 ME au 30 septembre 2016. L'activité gaz représente 70% du carnet de commandes. Les Amériques représentent 59% du carnet de commandes, l'Asie/Océanie 29%, le Moyen-Orient/Afrique 10% et l'Europe/Russie 2%.</p> <p>Le groupe anticipe un chiffre d'affaires proche des 250 ME sur 2017 et un résultat opérationnel courant négatif à hauteur de -8% du chiffre d'affaires.</p>

Ther - Thermocompact - Eur

Thermocompact : Mise à disposition de la note d'information

Thomson Reuters (14/11/2017)

Le 14 novembre 2017

offre publique d'achat simplifiée visant les actions de la société initiée par

COMMUNIQUE DE MISE A DISPOSITION DE LA NOTE EN REPONSE DE LA SOCIETE THERMOCOMPACT

PRIX DE L'OFFRE : 45,20euros par action Thermocompact DUREE DE L'OFFRE : 10 jours de Bourse

Le présent communiqué établi par Thermocompact est diffusé en application des dispositions de l'article 231-27 3° du Règlement général de l'Autorité des marchés financiers (l'« AMF »).

AVIS IMPORTANT Dans le cas où, à la clôture de la présente offre publique, les actionnaires n'ayant pas apporté leurs titres à l'offre publique ne représenteraient pas plus de 5% du capital ou des droits de vote de Thermocompact, THERMO TECHNOLOGIES envisage de procéder, dans un délai de trois mois à l'issue de la clôture de cette offre publique, conformément aux articles L. 433-4 III du code monétaire et financier et 237-14 et suivants du règlement général de l'AMF, à une procédure de retrait obligatoire afin de se voir transférer les actions non apportées à l'offre publique moyennant une indemnisation égale au prix de l'offre, soit 45,20 euros par action Thermocompact.

En application de l'article L. 621-8 du Code monétaire et financier et de l'article 231-26 de son règlement général, l'AMF a apposé le visa n° 17-590 en date du 14 novembre 2017 sur la note en réponse établie par Thermocompact dans le cadre de l'offre publique d'achat simplifiée initiée par THERMO TECHNOLOGIES et visant les actions de Thermocompact au prix de 45,20 euros par action (l'« Offre »).

En application des articles 231-19 et 261-1 I du règlement général de l'AMF, le rapport du Cabinet HAF Audit et Conseil, membre de Crowe Horwath International, représenté par Monsieur Olivier Grivillers, agissant en qualité d'expert indépendant, en date du 29 septembre 2017 ainsi que le rapport complémentaire en date du 10 novembre 2017 sont inclus dans la note en réponse.

Préalablement à l'ouverture de l'Offre, l'AMF et Euronext publieront respectivement un avis d'ouverture et un avis annonçant les modalités et le calendrier de l'Offre.

La note en réponse visée par l'AMF est disponible sur les sites internet de l'AMF (www.amf-france.org) et de Thermocompact (www.thermocompact.com). Elle peut être obtenue sans frais auprès de : Thermocompact, ZI Les Iles, 74370 Metz-Tessy, France, et Kepler Cheuvreux, 112 avenue Kléber 75116 Paris, France.

Le cabinet D'hoir Beaufre Associés est intervenu en tant que conseil juridique sur l'opération.

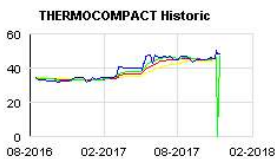
Contact

THERMOCOMPACT Gilles Mollard gmollard@thermocompact.com

L'Offre est faite exclusivement en France.

Le présent communiqué ne constitue pas une offre au public.

Le présent communiqué n'est pas destiné à être diffusé dans les autres pays que la France. La diffusion de ce communiqué, l'Offre et l'acceptation de l'Offre peuvent faire l'objet dans certains pays d'une réglementation spécifique. En conséquence, les personnes en possession du présent communiqué sont tenues de se renseigner sur les restrictions locales éventuellement applicables et de s'y conformer.



Ther - Thermocompact - Eur

Thermo Technologies : Mise à disposition de la note d'inform

Thomson Reuters (14/11/2017)

Le 14 novembre 2017

offre publique d'achat simplifiée visant les actions de la société THERMOCOMPACT initiée par THERMO TECHNOLOGIES

COMMUNIQUE DE MISE A DISPOSITION DE LA NOTE D'INFORMATION

PRIX DE L'OFFRE : 45,20euros par action Thermocompact DUREE DE L'OFFRE : 10 jours de Bourse

Le présent communiqué établi par THERMO TECHNOLOGIES est diffusé en application des dispositions de l'article 231-271° et 2° du Règlement général de l'Autorité des marchés financiers (l'« AMF »).

AVIS IMPORTANT Dans le cas où, à la clôture de la présente offre publique, les actionnaires n'ayant pas apporté leurs titres à l'offre publique ne représenteraient pas plus de 5% du capital ou des droits de vote de Thermocompact, THERMO TECHNOLOGIES envisage de procéder, dans un délai de trois mois à l'issue de la clôture de cette offre publique, conformément aux articles L. 433-4 III du code monétaire et financier et 237-14 et suivants du règlement général de l'AMF, à une procédure de retrait obligatoire afin de se voir transférer les actions non apportées à l'offre publique moyennant une indemnisation égale au prix de l'offre, soit 45,20 euros par action Thermocompact.

En application de l'article L. 621-8 du Code monétaire et financier et de l'article 231-23 de son règlement général, l'AMF a, en application de la décision de conformité du 14 novembre 2017, apposé le visa n° 17-589 en date du 14 novembre 2017 sur la note d'information établie par THERMO TECHNOLOGIES relative à l'offre publique d'achat simplifiée initiée par cette dernière et visant les actions de Thermocompact au prix de 45,20 euros par action (l'« Offre »).

Préalablement à l'ouverture de l'Offre, l'AMF et Euronext publieront respectivement un avis d'ouverture et un avis annonçant les modalités et le calendrier de l'Offre.

La note d'information visée par l'AMF est disponible sur les sites internet de l'AMF (www.amf-france.org) et de THERMO TECHNOLOGIES (<http://thermo-technologies.com/fr>) / Thermocompact (www.thermocompact.com). Elle peut être obtenue sans frais auprès de Kepler Cheuvreux, 112 avenue Kléber 75116 Paris, France.

Le cabinet D'hoir Beaufre Associés est intervenu en tant que conseil juridique sur l'opération.

Contact

THERMO TECHNOLOGIES Gilles Mollard gmollard@thermocompact.com

L'Offre est faite exclusivement en France.

Le présent communiqué ne constitue pas une offre au public.

Le présent communiqué n'est pas destiné à être diffusé dans les autres pays que la France. La diffusion de ce communiqué, l'Offre et l'acceptation de l'Offre peuvent faire l'objet dans certains pays d'une réglementation spécifique. En conséquence, les personnes en possession du présent communiqué sont tenues de se renseigner sur les restrictions locales éventuellement applicables et de s'y conformer.

