

# Leleux Press Review







Tuesday 3/7/2018








	<table border="1"> <thead> <tr> <th colspan="5">BEL 20 (Belgium)</th> </tr> <tr> <td>Last Price</td> <td><b>3697,28</b></td> <td>Minimum Price</td> <td><b>1046,07 (02/09/1992)</b></td> <td>Maximum Price</td> <td><b>4759,01 (23/05/2007)</b></td> </tr> </thead> <tbody> <tr> <td>Gainers</td> <td colspan="2">3</td> <td colspan="2">Losers</td> <td>16</td> </tr> <tr> <td>PROXIMUS</td> <td>19,42 ▲</td> <td>+0,54%</td> <td>UCB (BE)</td> <td>66,78 ▼</td> <td>-0,83%</td> </tr> <tr> <td>ENGIE</td> <td>13,15 ▲</td> <td>+0,15%</td> <td>COFINIMMO (BE)</td> <td>104,80 ▼</td> <td>-0,75%</td> </tr> <tr> <td>TELENET</td> <td>40,04 ▲</td> <td>+0,10%</td> <td>UMICORE (BE)</td> <td>48,78 ▼</td> <td>-0,75%</td> </tr> </tbody> </table>	BEL 20 (Belgium)					Last Price	<b>3697,28</b>	Minimum Price	<b>1046,07 (02/09/1992)</b>	Maximum Price	<b>4759,01 (23/05/2007)</b>	Gainers	3		Losers		16	PROXIMUS	19,42 ▲	+0,54%	UCB (BE)	66,78 ▼	-0,83%	ENGIE	13,15 ▲	+0,15%	COFINIMMO (BE)	104,80 ▼	-0,75%	TELENET	40,04 ▲	+0,10%	UMICORE (BE)	48,78 ▼	-0,75%
BEL 20 (Belgium)																																				
Last Price	<b>3697,28</b>	Minimum Price	<b>1046,07 (02/09/1992)</b>	Maximum Price	<b>4759,01 (23/05/2007)</b>																															
Gainers	3		Losers		16																															
PROXIMUS	19,42 ▲	+0,54%	UCB (BE)	66,78 ▼	-0,83%																															
ENGIE	13,15 ▲	+0,15%	COFINIMMO (BE)	104,80 ▼	-0,75%																															
TELENET	40,04 ▲	+0,10%	UMICORE (BE)	48,78 ▼	-0,75%																															
	<table border="1"> <thead> <tr> <th colspan="5">CAC 40 (France)</th> </tr> <tr> <td>Last Price</td> <td><b>5276,76</b></td> <td>Minimum Price</td> <td><b>2693,21 (23/09/2011)</b></td> <td>Maximum Price</td> <td><b>7347,94 (21/10/2009)</b></td> </tr> </thead> <tbody> <tr> <td>Gainers</td> <td colspan="2">7</td> <td colspan="2">Losers</td> <td>33</td> </tr> <tr> <td>SANOFI</td> <td>68,80 ▲</td> <td>+0,21%</td> <td>CAPGEMINI (FR)</td> <td>114,05 ▼</td> <td>-0,99%</td> </tr> <tr> <td>ENGIE</td> <td>13,15 ▲</td> <td>+0,15%</td> <td>CARREFOUR (FR)</td> <td>13,74 ▼</td> <td>-0,93%</td> </tr> <tr> <td>ATOS ORIGIN (FR)</td> <td>117,05 ▲</td> <td>+0,08%</td> <td>LAFARGEHOLCIM LTD (F)</td> <td>41,15 ▼</td> <td>-0,91%</td> </tr> </tbody> </table>	CAC 40 (France)					Last Price	<b>5276,76</b>	Minimum Price	<b>2693,21 (23/09/2011)</b>	Maximum Price	<b>7347,94 (21/10/2009)</b>	Gainers	7		Losers		33	SANOFI	68,80 ▲	+0,21%	CAPGEMINI (FR)	114,05 ▼	-0,99%	ENGIE	13,15 ▲	+0,15%	CARREFOUR (FR)	13,74 ▼	-0,93%	ATOS ORIGIN (FR)	117,05 ▲	+0,08%	LAFARGEHOLCIM LTD (F)	41,15 ▼	-0,91%
CAC 40 (France)																																				
Last Price	<b>5276,76</b>	Minimum Price	<b>2693,21 (23/09/2011)</b>	Maximum Price	<b>7347,94 (21/10/2009)</b>																															
Gainers	7		Losers		33																															
SANOFI	68,80 ▲	+0,21%	CAPGEMINI (FR)	114,05 ▼	-0,99%																															
ENGIE	13,15 ▲	+0,15%	CARREFOUR (FR)	13,74 ▼	-0,93%																															
ATOS ORIGIN (FR)	117,05 ▲	+0,08%	LAFARGEHOLCIM LTD (F)	41,15 ▼	-0,91%																															
	<table border="1"> <thead> <tr> <th colspan="5">AEX (The Netherlands)</th> </tr> <tr> <td>Last Price</td> <td><b>546,51</b></td> <td>Minimum Price</td> <td><b>194,99 (09/03/2009)</b></td> <td>Maximum Price</td> <td><b>806,41 (21/10/2009)</b></td> </tr> </thead> <tbody> <tr> <td>Gainers</td> <td colspan="2">1</td> <td colspan="2">Losers</td> <td>24</td> </tr> <tr> <td>GEMALTO N.V.</td> <td>49,84 ▲</td> <td>+0,04%</td> <td>ASR NEDERLAND</td> <td>34,64 ▼</td> <td>-0,97%</td> </tr> <tr> <td></td> <td></td> <td></td> <td>RANDSTAD NV (NL)</td> <td>50,04 ▼</td> <td>-0,75%</td> </tr> <tr> <td></td> <td></td> <td></td> <td>AEGON NV (NL)</td> <td>5,10 ▼</td> <td>-0,73%</td> </tr> </tbody> </table>	AEX (The Netherlands)					Last Price	<b>546,51</b>	Minimum Price	<b>194,99 (09/03/2009)</b>	Maximum Price	<b>806,41 (21/10/2009)</b>	Gainers	1		Losers		24	GEMALTO N.V.	49,84 ▲	+0,04%	ASR NEDERLAND	34,64 ▼	-0,97%				RANDSTAD NV (NL)	50,04 ▼	-0,75%				AEGON NV (NL)	5,10 ▼	-0,73%
AEX (The Netherlands)																																				
Last Price	<b>546,51</b>	Minimum Price	<b>194,99 (09/03/2009)</b>	Maximum Price	<b>806,41 (21/10/2009)</b>																															
Gainers	1		Losers		24																															
GEMALTO N.V.	49,84 ▲	+0,04%	ASR NEDERLAND	34,64 ▼	-0,97%																															
			RANDSTAD NV (NL)	50,04 ▼	-0,75%																															
			AEGON NV (NL)	5,10 ▼	-0,73%																															
	<table border="1"> <thead> <tr> <th colspan="5">DAX (Germany)</th> </tr> <tr> <td>Last Price</td> <td><b>12238,17</b></td> <td>Minimum Price</td> <td><b>11726,62 (26/03/2018)</b></td> <td>Maximum Price</td> <td><b>13596,89 (23/01/2018)</b></td> </tr> </thead> <tbody> <tr> <td>Gainers</td> <td colspan="2">9</td> <td colspan="2">Losers</td> <td>21</td> </tr> <tr> <td>DAIMLER AG (DE)</td> <td>55,58 ▲</td> <td>+0,81%</td> <td>HEIDELBERGER ZEMENT</td> <td>71,38 ▼</td> <td>-0,97%</td> </tr> <tr> <td>MERCK (DE)</td> <td>84,30 ▲</td> <td>+0,81%</td> <td>THYSSENKRUPP AG O.N.</td> <td>20,62 ▼</td> <td>-0,96%</td> </tr> <tr> <td>VONOVIA SE</td> <td>41,09 ▲</td> <td>+0,80%</td> <td>DEUTSCHE BANK (DE)</td> <td>9,14 ▼</td> <td>-0,90%</td> </tr> </tbody> </table>	DAX (Germany)					Last Price	<b>12238,17</b>	Minimum Price	<b>11726,62 (26/03/2018)</b>	Maximum Price	<b>13596,89 (23/01/2018)</b>	Gainers	9		Losers		21	DAIMLER AG (DE)	55,58 ▲	+0,81%	HEIDELBERGER ZEMENT	71,38 ▼	-0,97%	MERCK (DE)	84,30 ▲	+0,81%	THYSSENKRUPP AG O.N.	20,62 ▼	-0,96%	VONOVIA SE	41,09 ▲	+0,80%	DEUTSCHE BANK (DE)	9,14 ▼	-0,90%
DAX (Germany)																																				
Last Price	<b>12238,17</b>	Minimum Price	<b>11726,62 (26/03/2018)</b>	Maximum Price	<b>13596,89 (23/01/2018)</b>																															
Gainers	9		Losers		21																															
DAIMLER AG (DE)	55,58 ▲	+0,81%	HEIDELBERGER ZEMENT	71,38 ▼	-0,97%																															
MERCK (DE)	84,30 ▲	+0,81%	THYSSENKRUPP AG O.N.	20,62 ▼	-0,96%																															
VONOVIA SE	41,09 ▲	+0,80%	DEUTSCHE BANK (DE)	9,14 ▼	-0,90%																															
	<table border="1"> <thead> <tr> <th colspan="5">FTSE 100 (United Kingdom)</th> </tr> <tr> <td>Last Price</td> <td><b>7547,85</b></td> <td>Minimum Price</td> <td><b>3277,50 (12/03/2003)</b></td> <td>Maximum Price</td> <td><b>53548,10 (16/11/2009)</b></td> </tr> </thead> <tbody> <tr> <td>Gainers</td> <td colspan="2">10</td> <td colspan="2">Losers</td> <td>87</td> </tr> <tr> <td>CENTRICA PLC</td> <td>1,59 ▲</td> <td>+0,77%</td> <td>MORRISON (WM) ORD 10</td> <td>2,49 ▼</td> <td>-0,99%</td> </tr> <tr> <td>INFORMA ORD 0.1P</td> <td>8,39 ▲</td> <td>+0,47%</td> <td>ROYAL DUTCH SHELL A</td> <td>26,03 ▼</td> <td>-0,97%</td> </tr> <tr> <td>NATIONAL GRID PLC OR</td> <td>8,42 ▲</td> <td>+0,44%</td> <td>RANDGOLD RES. ORD \$0</td> <td>57,63 ▼</td> <td>-0,97%</td> </tr> </tbody> </table>	FTSE 100 (United Kingdom)					Last Price	<b>7547,85</b>	Minimum Price	<b>3277,50 (12/03/2003)</b>	Maximum Price	<b>53548,10 (16/11/2009)</b>	Gainers	10		Losers		87	CENTRICA PLC	1,59 ▲	+0,77%	MORRISON (WM) ORD 10	2,49 ▼	-0,99%	INFORMA ORD 0.1P	8,39 ▲	+0,47%	ROYAL DUTCH SHELL A	26,03 ▼	-0,97%	NATIONAL GRID PLC OR	8,42 ▲	+0,44%	RANDGOLD RES. ORD \$0	57,63 ▼	-0,97%
FTSE 100 (United Kingdom)																																				
Last Price	<b>7547,85</b>	Minimum Price	<b>3277,50 (12/03/2003)</b>	Maximum Price	<b>53548,10 (16/11/2009)</b>																															
Gainers	10		Losers		87																															
CENTRICA PLC	1,59 ▲	+0,77%	MORRISON (WM) ORD 10	2,49 ▼	-0,99%																															
INFORMA ORD 0.1P	8,39 ▲	+0,47%	ROYAL DUTCH SHELL A	26,03 ▼	-0,97%																															
NATIONAL GRID PLC OR	8,42 ▲	+0,44%	RANDGOLD RES. ORD \$0	57,63 ▼	-0,97%																															
	<table border="1"> <thead> <tr> <th colspan="5">MIB 30 (Italy)</th> </tr> <tr> <td>Last Price</td> <td><b>21427,20</b></td> <td>Minimum Price</td> <td><b>12320,50 (24/07/2012)</b></td> <td>Maximum Price</td> <td><b>48766,00 (05/04/2001)</b></td> </tr> </thead> <tbody> <tr> <td>Gainers</td> <td colspan="2">7</td> <td colspan="2">Losers</td> <td>32</td> </tr> <tr> <td>BANCO BPM</td> <td>2,53 ▲</td> <td>+0,83%</td> <td>UBI BANCA SCPA</td> <td>3,26 ▼</td> <td>-0,88%</td> </tr> <tr> <td>FONDIARIA SAI (IT)</td> <td>1,90 ▲</td> <td>+0,42%</td> <td>BANCA MEDIOLANUM</td> <td>5,76 ▼</td> <td>-0,86%</td> </tr> <tr> <td>POSTE ITALIANE</td> <td>7,18 ▲</td> <td>+0,13%</td> <td>SAIPEM</td> <td>3,91 ▼</td> <td>-0,86%</td> </tr> </tbody> </table>	MIB 30 (Italy)					Last Price	<b>21427,20</b>	Minimum Price	<b>12320,50 (24/07/2012)</b>	Maximum Price	<b>48766,00 (05/04/2001)</b>	Gainers	7		Losers		32	BANCO BPM	2,53 ▲	+0,83%	UBI BANCA SCPA	3,26 ▼	-0,88%	FONDIARIA SAI (IT)	1,90 ▲	+0,42%	BANCA MEDIOLANUM	5,76 ▼	-0,86%	POSTE ITALIANE	7,18 ▲	+0,13%	SAIPEM	3,91 ▼	-0,86%
MIB 30 (Italy)																																				
Last Price	<b>21427,20</b>	Minimum Price	<b>12320,50 (24/07/2012)</b>	Maximum Price	<b>48766,00 (05/04/2001)</b>																															
Gainers	7		Losers		32																															
BANCO BPM	2,53 ▲	+0,83%	UBI BANCA SCPA	3,26 ▼	-0,88%																															
FONDIARIA SAI (IT)	1,90 ▲	+0,42%	BANCA MEDIOLANUM	5,76 ▼	-0,86%																															
POSTE ITALIANE	7,18 ▲	+0,13%	SAIPEM	3,91 ▼	-0,86%																															
	<table border="1"> <thead> <tr> <th colspan="5">IBEX 35 (Spain)</th> </tr> <tr> <td>Last Price</td> <td><b>9558,30</b></td> <td>Minimum Price</td> <td><b>9328,70 (23/03/2018)</b></td> <td>Maximum Price</td> <td><b>15945,70 (08/11/2007)</b></td> </tr> </thead> <tbody> <tr> <td>Gainers</td> <td colspan="2">8</td> <td colspan="2">Losers</td> <td>25</td> </tr> <tr> <td>ENDESA (ES)</td> <td>19,08 ▲</td> <td>+0,95%</td> <td>AMADEUS IT</td> <td>67,10 ▼</td> <td>-0,73%</td> </tr> <tr> <td>SOL MELIA</td> <td>11,85 ▲</td> <td>+0,93%</td> <td>BANKINTER</td> <td>8,28 ▼</td> <td>-0,71%</td> </tr> <tr> <td>RED ELECTRICA CORPOR</td> <td>17,54 ▲</td> <td>+0,57%</td> <td>BANKIA, S.A.</td> <td>3,19 ▼</td> <td>-0,65%</td> </tr> </tbody> </table>	IBEX 35 (Spain)					Last Price	<b>9558,30</b>	Minimum Price	<b>9328,70 (23/03/2018)</b>	Maximum Price	<b>15945,70 (08/11/2007)</b>	Gainers	8		Losers		25	ENDESA (ES)	19,08 ▲	+0,95%	AMADEUS IT	67,10 ▼	-0,73%	SOL MELIA	11,85 ▲	+0,93%	BANKINTER	8,28 ▼	-0,71%	RED ELECTRICA CORPOR	17,54 ▲	+0,57%	BANKIA, S.A.	3,19 ▼	-0,65%
IBEX 35 (Spain)																																				
Last Price	<b>9558,30</b>	Minimum Price	<b>9328,70 (23/03/2018)</b>	Maximum Price	<b>15945,70 (08/11/2007)</b>																															
Gainers	8		Losers		25																															
ENDESA (ES)	19,08 ▲	+0,95%	AMADEUS IT	67,10 ▼	-0,73%																															
SOL MELIA	11,85 ▲	+0,93%	BANKINTER	8,28 ▼	-0,71%																															
RED ELECTRICA CORPOR	17,54 ▲	+0,57%	BANKIA, S.A.	3,19 ▼	-0,65%																															
	<table border="1"> <thead> <tr> <th colspan="5">Dow Jones Industries Average (United States)</th> </tr> <tr> <td>Last Price</td> <td><b>24307,18</b></td> <td>Minimum Price</td> <td><b>6626,94 (06/03/2009)</b></td> <td>Maximum Price</td> <td><b>26616,71 (26/01/2018)</b></td> </tr> </thead> <tbody> <tr> <td>Gainers</td> <td colspan="2">19</td> <td colspan="2">Losers</td> <td>11</td> </tr> <tr> <td>INTEL (US)</td> <td>50,20 ▲</td> <td>+0,98%</td> <td>3M CO (US)</td> <td>195,52 ▼</td> <td>-0,61%</td> </tr> <tr> <td>UNITEDHEALTH GROUP</td> <td>247,48 ▲</td> <td>+0,87%</td> <td>HOME DEPOT (US)</td> <td>194,02 ▼</td> <td>-0,55%</td> </tr> <tr> <td>JP MORGAN CHASE (US)</td> <td>105,08 ▲</td> <td>+0,84%</td> <td>CISCO SYSTEMS (US)</td> <td>42,81 ▼</td> <td>-0,51%</td> </tr> </tbody> </table>	Dow Jones Industries Average (United States)					Last Price	<b>24307,18</b>	Minimum Price	<b>6626,94 (06/03/2009)</b>	Maximum Price	<b>26616,71 (26/01/2018)</b>	Gainers	19		Losers		11	INTEL (US)	50,20 ▲	+0,98%	3M CO (US)	195,52 ▼	-0,61%	UNITEDHEALTH GROUP	247,48 ▲	+0,87%	HOME DEPOT (US)	194,02 ▼	-0,55%	JP MORGAN CHASE (US)	105,08 ▲	+0,84%	CISCO SYSTEMS (US)	42,81 ▼	-0,51%
Dow Jones Industries Average (United States)																																				
Last Price	<b>24307,18</b>	Minimum Price	<b>6626,94 (06/03/2009)</b>	Maximum Price	<b>26616,71 (26/01/2018)</b>																															
Gainers	19		Losers		11																															
INTEL (US)	50,20 ▲	+0,98%	3M CO (US)	195,52 ▼	-0,61%																															
UNITEDHEALTH GROUP	247,48 ▲	+0,87%	HOME DEPOT (US)	194,02 ▼	-0,55%																															
JP MORGAN CHASE (US)	105,08 ▲	+0,84%	CISCO SYSTEMS (US)	42,81 ▼	-0,51%																															

# Leleux Press Review

Tuesday 3/7/2018

 <p>ROULARTA MEDIA GROUP Historic</p>	<p><b>ROU - ROULARTA MEDIA GROUP - EUR</b></p> <p><b>Roularta: feu vert belge au rachat des marques Sanoma</b> <span style="float: right;"><b>Cercle Finance (02/07/2018)</b></span></p> <p>(CercleFinance.com) - Roularta Media Group annonce que l'Autorité belge de la Concurrence a donné son approbation pour sa reprise des marques Sanoma, marques qui ont totalisé un chiffre d'affaires d'environ 78 millions d'euros en 2017 pour un prix d'acquisition de 33,3 millions.</p> <p>'Les groupes cibles (offline/online) des marques reprises sont nettement féminins et complètent donc bien les groupes cibles de haute qualité qu'atteignent déjà les marques de magazines de Roularta', précise le groupe de presse belge.</p> <p>Parallèlement à cette transaction, la vente des titres 'Je vais Construire/lk ga bouwen' par Roularta à Sanoma, pour un million d'euros, a été finalisée.</p>
 <p>KAUFMAN &amp; BROAD HOME (FR) Historic</p>	<p><b>KOF - KAUFMAN &amp; BROAD HOME (FR) - EUR</b></p> <p><b>Kaufman &amp; Broad: réalise 7.600 m2 de bureaux à Loos</b> <span style="float: right;"><b>Cercle Finance (02/07/2018)</b></span></p> <p>(CercleFinance.com) - Kaufman &amp; Broad annonce ce jour poser la première pierre d'un immeuble de bureaux de 7600 m2, situé à Loos (59), au sein de la ZAC Eurasanté. L'Établissement français du sang (EFS) y installera notamment son siège social Hauts-de-France - Normandie sur un espace de plus de 4000 m2.</p> <p>Ce programme se compose de deux immeubles, avec 224 places de parking.</p> <p>'Le bâtiment, qui sera certifié BREEAM very good, propose des plateaux pouvant offrir des surfaces allant de 250 à 1000 m2 d'un seul tenant, sans cloison, alternant des profondeurs de 12 ou 18m pour une organisation optimale des espaces de travail. Cette modularité permet de s'adapter aux nouveaux modes de travail collaboratifs, en open-space, encloué ou en espaces partagés pour le co-working', détaille Kaufman &amp; Broad.</p> <p>La livraison est prévue pour le dernier trimestre 2019.</p>
 <p>THERACLION Historic</p>	<p><b>ALTHE - THERACLION - EUR</b></p> <p><b>Theraclion: premier recrutement dans le 'forfait innovation'</b> <span style="float: right;"><b>Cercle Finance (02/07/2018)</b></span></p> <p>(CercleFinance.com) - Le spécialiste de l'équipement d'échothérapie Theraclion annonce l'inclusion de la première patiente dans le cadre de l'étude 'Forfait Innovation' au site de l'investigateur principal, le Groupe Hospitalier Diaconesses Croix Saint Simon (GHDCSS) à Paris.</p> <p>Le 'Forfait Innovation', mesure prise par le Ministère de la Santé, consiste en une prise en charge dérogatoire et transitoire du coût des traitements réalisés avec une nouvelle technique pour faciliter l'accès au marché de technologies innovantes.</p> <p>'Ce remboursement permet de partiellement financer l'étude qui vise à démontrer que le traitement des fibroadénomes du sein par échothérapie (ultrasons focalisés de haute intensité échoguidés) est moins coûteux et aussi efficace que la chirurgie', explique Theraclion.</p>
 <p>MERCK (US) Historic</p>	<p><b>MRK - MERCK (US) - USD</b></p> <p><b>Merck: nouvelle approbation pour Lynparza au Japon</b> <span style="float: right;"><b>Cercle Finance (02/07/2018)</b></span></p> <p>(CercleFinance.com) - Merck et AstraZeneca annoncent avoir obtenu des autorités sanitaires japonaises l'approbation de leur Lynparza pour les patientes atteintes d'une forme de cancer du sein métastatique et qui ont reçu précédemment une chimiothérapie.</p> <p>Cette approbation, la seconde pour le produit au Japon après celle dans le cancer ovarien, s'appuie sur des données issues de l'essai de phase III OlympiAD qui a démontré une survie sans progression de la maladie significativement prolongée.</p>
 <p>PEUGEOT SA Historic</p>	<p><b>UG - PEUGEOT SA - EUR</b></p> <p><b>Citroën: croissance de 9,5% des immatriculations en Juin</b> <span style="float: right;"><b>Cercle Finance (02/07/2018)</b></span></p> <p>(CercleFinance.com) - Citroën enregistre une croissance de 9,5%, plus forte que le marché (+8,3%) avec plus 31 300 immatriculations (VP+VUL) en France au mois de juin 2018.</p> <p>Sur le marché des Voitures Particulières (VP), Citroën a enregistré plus de 24 400 immatriculations en juin 2018, soit une croissance de 11,1%, supérieure à celle du marché (+9,2%). La marque gagne 0,2 point de part de marché.</p> <p>Le Citroën C3, avec près de 8 500 immatriculations mensuelles, affiche une croissance de 19,1% par rapport à juin 2017 et se positionne 4ème voiture la plus vendue en France tous segments confondus.</p> <p>De son côté, Nouveau SUV compact C3 Aircross avec plus de 4 800 immatriculations en juin, réalise son meilleur mois depuis son lancement en octobre dernier.</p> <p>La Nouvelle berline C4 Cactus voit ses immatriculations progresser de 32,2% (par rapport à C4 Cactus 1ère génération en juin 2017). A noter enfin la bonne performance de la citadine C1, en croissance de 20,2%.</p> <p>Du côté des Véhicules Utilitaires Légers (VUL), Citroën a enregistré plus de 6 900 immatriculations en juin 2018, soit une croissance de 4,1%.</p>
 <p>CAFOM Historic</p>	<p><b>CAFO - CAFOM - EUR</b></p> <p><b>Cafom: premier semestre solide</b> <span style="float: right;"><b>Cercle Finance (02/07/2018)</b></span></p> <p>(CercleFinance.com) - Publiés vendredi 29 juin après la clôture, les comptes du premier semestre (clos au 31 mars) de Cafom ont notamment révélé un bénéfice opérationnel courant de 6,7 millions d'euros, en hausse de 34% comparativement aux 6 premiers mois de l'exercice écoulé.</p> <p>L'Ebitda est, lui, ressorti à 12,1 millions d'euros, en hausse là encore, de 23%, par rapport au premier semestre précédent. Cafom a par ailleurs fait état d'un chiffre d'affaires consolidé en hausse de 4%, s'établissant à 216,2 millions d'euros.</p>

 <p><b>PEUGEOT SA Historic</b></p>	<p><b>UG - PEUGEOT SA - EUR</b></p> <p><b>Peugeot: Oddo reste à l'achat et confirme son objectif</b> <span style="float: right;"><b>Cercle Finance (02/07/2018)</b></span></p> <p>(CercleFinance.com) - Oddo confirme son conseil à l'achat sur la valeur et l'objectif de cours de 25 E.</p> <p>Le bureau d'analyses estime que PSA reste l'une des valeurs les plus attractives en termes d'histoire, de dynamique et de valorisation. ' C'est, en outre, la moins sensible - en relatif - à une guerre commerciale et au risque WLTP ' souligne Oddo.</p> <p>' Nous revoyons en hausse de +6% et +12% nos estimations de ROP 2018 et 2019. Nos estimations de RNpg sont revues en baisse de 9% /2018 (cf. plus de charge de restructuration dont 300ME /Iran) et en hausse de +8% /2019 ' rajoute le bureau d'analyses.</p> <p>Oddo estime que le redressement d'Opel Vauxhall est bien engagé, probablement plus rapide qu'attendu.</p> <p>' En dépit de son niveau historiquement élevé, la MOP doit logiquement s'améliorer au S1 (7.7% vs 7.3% /S1 2017) et peut-être en 2018 (7.4% vs 7.3% /2017) ' annonce le bureau d'études.</p>
 <p><b>GROUPE IRD Historic</b></p>	<p><b>IRD - GROUPE IRD - EUR</b></p> <p><b>GROUPE IRD :DROITS DE VOTE ET D'ACTIONS AU 29 JUIN 2018</b> <span style="float: right;"><b>Thomson Reuters (02/07/2018)</b></span></p> <p>GROUPE IRD</p> <p>Société Anonyme au capital de 44 274 913,25 EURuros Siège social : 40, Rue Eugène Jacquet 59700 MARCQ-EN-BAROEUL 456 504 877 R.C.S. LILLE Euronext Paris -Compartiment C code Isin FR 0000124232</p> <p>COMMUNIQUE</p> <p>Information mensuelle relative au nombre total de droits de vote et d'actions composant le capital social Article 233-8 du Code de Commerce et 223-16 du Règlement Général de l'Autorité des Marchés Financiers</p> <p>* total net = nombre de total de droits de vote attachés au nombre total d'actions - actions privées de droits de vote (auto détention etc.)</p> <p>Le nombre d'actions en auto-détention au 29/05/2018 se monte à 9.828 actions et résulte du contrat de liquidité souscrit auprès de la société Gilbert Dupont.</p> <p>Fait à Marcq, le 02/07/2018</p> <p>T.DUJARDIN Directeur Général</p>
 <p><b>RENAULT SA Historic</b></p>	<p><b>RNO - RENAULT SA - EUR</b></p> <p><b>RENAULT : INFORMATION CONCERNANT LES PRINCIPALES MODALITES D</b> <span style="float: right;"><b>Thomson Reuters (02/07/2018)</b></span></p> <p>Renault SA 13/15 quai Alphonse Le Gallo 92100 Boulogne-Billancourt</p> <p>Boulogne-Billancourt, 2 juillet 2018</p> <p>Alliance Rostec Auto B.V. ('ARA B.V.'), la joint-venture entre Renault et Rostec, actionnaire majoritaire d'AVTOVAZ, a déposé en juin 2018 un dossier auprès de la banque centrale de la Fédération de Russie afin de lancer une offre publique d'achat sur les actions AVTOVAZ en circulation sur le marché. Les principales modalités de cette opération sont les suivantes : Période d'exercice : du 3 juillet 2018 au 10 septembre 2018 Prix d'achat des actions ordinaires : 12,40 RUR Prix d'achat des actions préférentielles : 12,20 RUR Le prix d'achat des actions proposé se situe au-dessus de la moyenne pondérée des cours et des volumes échangés sur les six mois précédant le dépôt de l'offre publique d'achat (respectivement 12,35 RUR pour les actions ordinaires, 12,15 RUR pour les actions préférentielles.) Cette offre publique d'achat obligatoire fait suite à l'augmentation de capital réservée aux actionnaires d'AVTOVAZ qui s'est conclue en avril 2018. A l'issue de cette opération, ARA B.V. détient 83,5% du capital d'AVTOVAZ, franchissant ainsi le seuil des 75% au-delà duquel, selon la réglementation russe, l'actionnaire majoritaire a l'obligation de lancer une offre publique d'achat auprès des actionnaires minoritaires. n conséquence, conformément aux normes en vigueur, le Groupe Renault consolidera le bilan d'AVTOVAZ au 31 décembre 2016, et son compte de résultats à partir du 1er janvier 2017.</p>
 <p><b>EIFFAGE (FR) Historic</b></p>	<p><b>FGR - EIFFAGE (FR) - EUR</b></p> <p><b>Eiffage: débute les travaux de La Cour d'Eylau à Compiègne</b> <span style="float: right;"><b>Cercle Finance (02/07/2018)</b></span></p> <p>(CercleFinance.com) - Eiffage Immobilier Picardie avait remporté l'appel à projet lancé par la ville de Compiègne pour rénover la parcelle nommée ' Cour d'Eylau ' sur le site de l'ancienne Ecole d'Etat-major.</p> <p>La construction de 138 logements vient de débiter pour une livraison prévisionnelle fin 2019.</p> <p>Le projet comprend une partie neuve de bâtiments de deux ailes de 48 logements neufs réalisés par Eiffage Immobilier (2 412m2) et une partie ancienne où les bâtiments de l'ancienne caserne de cavalerie seront restaurés par Eiffage Construction pour le compte de la société ' ASL du Passage Royal ' qui y proposera 87 logements (4 885 m2).</p> <p>A l'extérieur de la résidence, un jardin à la française de 3000 m2 dans la cour centrale, 17 places de stationnement extérieures et un parking souterrain de 135 places seront réalisés.</p>
 <p><b>SOGECCLAIR Historic</b></p>	<p><b>SOG - SOGECCLAIR - EUR</b></p> <p><b>Sogclair : Bilan semestriel du contrat de liquidité contrac</b> <span style="float: right;"><b>Thomson Reuters (02/07/2018)</b></span></p> <p>BILAN SEMESTRIEL DU CONTRAT DE LIQUIDITE CONTRACTE AVEC LA SOCIETE DE BOURSE GILBERT DUPONT</p> <p>Au titre du contrat de liquidité confié par la société SOGECCLAIR à la Société de Bourse Gilbert Dupont, à la date du 29 juin 2018, les moyens suivants figuraient au compte de liquidité : Nombre d'actions : 2 571 titres Solde en espèces du compte de liquidité : 51 864,04 EUR</p> <p>Il est rappelé que lors du bilan annuel du 29 décembre 2017, les moyens suivants figuraient au compte de liquidité : Nombre d'actions : 1 942 titres Solde en espèces du compte de liquidité : 85 689,27 EUR</p> <p>Philippe ROBARDEY Président Directeur Général</p> <p>SOGECCLAIR SA au capital de 2 900 000 EUR Siège social : 7 avenue Albert Durand - CS 20069 - 31700 BLAGNAC (France) Tél. : 33 (0)5.61.71.71.71 - www.sogclair.com 335 218 269 R.C.S. TOULOUSE</p>

**AGS - AGEAS - EUR**



**Rapport d'Ageas sur le programme de rachat d'actions**

**Thomson Reuters (02/07/2018)**

Dans le cadre du programme de rachat d'actions annoncé le 9 août 2017, Ageas indique que 149.000 actions Ageas ont été achetées sur Euronext Bruxelles durant la période du 25-06-2018 au 29-06-2018.

Depuis le lancement du programme de rachat d'actions le 21 août 2017, Ageas a acheté 4.207.870 actions pour un montant d'EUR 175.306.912 représentant 2,07% du total des actions en circulation.

Le récapitulatif relatif au programme de rachat d'actions est disponible sur notre site.

Ageas est un groupe d'assurance international coté en bourse, riche de quelques 190 années d'expérience et de savoir-faire. Il propose à ses clients particuliers et professionnels des produits d'assurance Vie et Non-vie conçus pour répondre à leurs besoins spécifiques, d'aujourd'hui comme de demain. Classé parmi les plus grands groupes d'assurance européens, Ageas concentre ses activités en Europe et en Asie, qui représentent ensemble la majeure partie du marché mondial de l'assurance. Il mène des activités d'assurances couronnées de succès en Belgique, au Royaume-Uni, au Luxembourg, en France, au Portugal, en Turquie, en Chine, en Malaisie, en Inde, en Thaïlande, au Vietnam, au Laos, au Cambodge, à Singapour, et aux Philippines; au travers d'une combinaison de filiales détenues à 100 % et de partenariats à long terme avec des institutions financières solides et des distributeurs clés. Ageas figure parmi les leaders du marché dans les pays où il est actif. Il emploie au total plus de 50.000 collaborateurs et a réalisé un encaissement annuel (à 100%) proche de EUR 34 milliards en 2017.

**AGS - AGEAS - EUR**



**Ageas rapporteert over de inkoop van eigen aandelen**

**Thomson Reuters (02/07/2018)**

Naar aanleiding van het aandelen-inkoopprogramma dat op 9 augustus 2017 aangekondigd werd, maakt Ageas bekend dat er 149.000 eigen aandelen ingekocht werden op Euronext Brussel tussen 25-06-2018 en 29-06-2018.

Vanaf de start van het aandelen-inkoopprogramma op 21 augustus 2017 heeft Ageas een totaal van 4.207.870 aandelen ingekocht voor een bedrag van EUR 175.306.912, ofwel 2,07% van het totale aantal uitstaande aandelen.

Het overzicht van het aandelen-inkoopprogramma is beschikbaar op onze website.

Ageas is een beursgenoteerde internationale verzekeringsgroep met 190 jaar vakkennis en ervaring. Het biedt zowel particulieren als bedrijven Levens- en Niet-Levensverzekeringsproducten aan die beantwoorden aan hun specifieke behoeften, niet alleen vandaag maar ook in de toekomst. Ageas, één van de grootste verzekeringsmaatschappijen in Europa, is vooral werkzaam in Europa en Azië, die samen het grootste deel van de wereldwijde verzekeringsmarkt vormen. Via een combinatie van 100%-dochterondernemingen en langetermijnpartnerships met sterke financiële instellingen en belangrijke distributeurs, is Ageas met succes actief in België, het Verenigd Koninkrijk, Luxemburg, Frankrijk, Portugal, Turkije, China, Maleisië, India, Thailand, Vietnam, Laos, Cambodja, Singapore en de Filipijnen. Ageas behoort tot de marktleiders in de meeste landen waar het aanwezig is. Ageas telt meer dan 50.000 werknemers en in 2017 bedroeg het premie-inkomen nagenoeg EUR 34 miljard (alle cijfers tegen 100%).

**IRD - GROUPE IRD - EUR**



**GROUPE IRD : Bilan semestriel du contrat de liquidité**

**Thomson Reuters (02/07/2018)**

GROUPE IRD Société anonyme au capital de 44 274 91325EUR Siège social : 40, rue Eugène Jacquet - 59700 MARCQ-EN-BAROEUL 456 504 877 RCS LILLE METROPOLE Euronext Paris - Compartiment C Code Isin FR 0000124232 bilan semestriel du contrat de liquidité contracté avec la société de bourse gilbert dupont

Au titre du contrat de liquidité confié par la société GROUPE IRD à la Société de Bourse Gilbert Dupont, à la date du 29 juin 2018, les moyens suivants figuraient au compte de liquidité : Nombre d'actions : 9828 Solde en espèces du compte de liquidité : 233 990,45 EUR Il est rappelé que lors du bilan semestriel du 29 décembre 2017, les moyens suivants figuraient au compte de liquidité : Nombre d'actions : 10318 Solde en espèces du compte de liquidité : 217 208,19 EUR

**MAGIS - YMAGIS - EUR**



**YMAGIS : BILAN SEMESTRIEL DU CONTRAT DE LIQUIDITE CONTRACTE**

**Thomson Reuters (02/07/2018)**

Communiqué de Presse Paris (France) - Le 2 juillet 2018 à 17h45

YMAGIS S.A. Société anonyme à conseil d'administration au capital de 1 987 764,50 EUR Siège social : 40 rue Gabriel Crie - 92240 Malakoff RCS Nanterre 499 619 864

**BILAN SEMESTRIEL DU CONTRAT DE LIQUIDITE CONTRACTE AVEC ODDO BHF**

Au titre du contrat de liquidité confié par la société Ymagis à Oddo Corporate Finance, à la date du 30 juin 2018, les moyens suivants figuraient au compte de liquidité : 51 152 titres YMAGIS, 68 922,49 euros en espèces.

Il est rappelé : que lors du dernier bilan annuel, à la date du 30 décembre 2017, les moyens suivants figuraient au compte de liquidité : 35 100 titres YMAGIS, 161 487,53 euros en espèces. que lors de la mise en place du contrat, les moyens suivants figuraient au compte de liquidité : 0 titre YMAGIS, 400 000 euros en espèces.

**EN - BOUYGUES (FR) - EUR**



**BOUYGUES : PUBLICATION MENSUELLE DU NOMBRE D'ACTIONS COMPOSANT LE CAPITAL ET DU NOMBRE TOTAL DE DROITS DE VOTE**

**Thomson Reuters (02/07/2018)**

INFORMATION RÉGLEMENTÉE - PARIS - 02/07/18

**PUBLICATION MENSUELLE DU NOMBRE D'ACTIONS COMPOSANT LE CAPITAL ET DU NOMBRE TOTAL DE DROITS DE VOTE**

Article 223-16 du Règlement général de l'AMF

(1) Conformément à l'article 223-11 du Règlement général de l'AMF, nombre calculé sur la base de l'ensemble des actions auxquelles sont attachés des droits de vote, y compris les actions privées de droit de vote.

(2) A titre d'information, nombre calculé « net » des actions privées de droit de vote.

Ces informations sont également disponibles sur le site Internet de Bouygues, rubrique Information réglementée.

BOUYGUES SA Société anonyme au capital de 365 104 531 EUR Siège social : 32, avenue Hoche - 75008 PARIS 572 015 246 RCS Paris - I.E. FR 29 572 015 246

# Leleux Press Review

Tuesday 3/7/2018



<p>COFACE PROMESSES Historic</p>	<p><b>COFA - COFACE PROMESSES - EUR</b></p> <p><b>COFACE SA : Déclaration des transactions sur actions propres</b> <span style="float: right;"><b>Thomson Reuters (02/07/2018)</b></span></p> <p>Paris, le 2 juillet 2018 - 17h45</p> <p>COFACE SA : Déclaration des transactions sur actions propres (hors contrat de liquidité) réalisées entre le 25 juin et le 29 juin 2018</p> <p>Conformément au Règlement (UE) No 596/2014 du 16 avril 2014 sur les abus de marché[1]</p> <p>Les principales caractéristiques du Programme de Rachat d'Actions 2017-2018 ont été publiées sur le site internet de la Société (<a href="http://www.coface.com/fr/Investisseurs/Informations-reglementees">http://www.coface.com/fr/Investisseurs/Informations-reglementees</a> dans l'onglet « Transactions sur actions propres ») et elles sont également décrites dans le Document de Référence. Cette information doit être complétée avec le communiqué de presse du 12 février 2018.</p> <p>CALENDRIER FINANCIER 2018(sous réserve de changements) Résultats S1-2018 : 26 Juillet 2018 avant bourse Résultats 9M-2018 : 24 Octobre 2018 après bourse</p> <p>INFORMATIONS FINANCIÈRES Le présent communiqué de presse et l'information réglementée intégrale de COFACE SA sont disponibles sur le site Internet du Groupe :<a href="http://www.coface.com/Investors">http://www.coface.com/Investors</a></p> <p>Pour les informations réglementées relatives aux Indicateurs Alternatifs de Performance (IAP) se reporter au Rapport Financier Semestriel 2017 ainsi que au Document de référence 2017</p> <p>Coface : for trade - ensemble, développons l'entreprise 70 ans d'expérience et un maillage territorial des plus fins ont fait de Coface une référence dans l'assurance-crédit, la gestion des risques et l'économie mondiale. Les experts de Coface, dont l'ambition est de devenir le partenaire d'assurance-crédit le plus agile de l'industrie, opèrent au cœur de l'économie mondiale, aidant 50.000 clients à construire des entreprises performantes, dynamiques et en croissance. Les services et solutions du Groupe protègent et aident les entreprises à prendre les décisions de crédit nécessaires pour renforcer leur capacité à vendre sur leurs marchés nationaux et d'exportation. En 2017, Coface comptait ~4,100 collaborateurs dans 100 pays, et a enregistré un chiffre d'affaires de EUR1,4 Mds. <a href="http://www.coface.com">www.coface.com</a></p> <p>COFACE SA est cotée sur le Compartiment A d'Euronext Paris Code ISIN : FR0010667147 / Mnémonique : COFA</p> <p>[1] Egalement, conformément au Règlement délégué (UE) No. 2016/1052 du 8 mars 2016 (et ses mises à jour) ; à l'Article L.225-209 et suivants du Code de Commerce ; à l'Article L.221-3, l'Article L.241-1 et suivants du Règlement Général de l'Autorité des marchés financiers ; à la Position recommandation AMF DOC-2017-04 Guide relatif aux interventions des émetteurs cotés sur leurs propres titres et aux mesures de stabilisation.</p>
<p>NEXITY Historic</p>	<p><b>NXI - NEXITY - EUR</b></p> <p><b>Nexity : Communiqué établissant le bilan semestriel du contr</b> <span style="float: right;"><b>Thomson Reuters (02/07/2018)</b></span></p>
<p>NEOVACS Historic</p>	<p><b>ALNEV - NEOVACS - EUR</b></p> <p><b>NEOVACS : Reprise de cotation</b> <span style="float: right;"><b>Thomson Reuters (02/07/2018)</b></span></p> <p>Paris et Boston, le 2 juillet 2018 - 17 : 45 pm CEST - Néovacs (Euronext Growth Paris : ALNEV), a demandé à Euronext Paris la reprise de la cotation de son titre (ISIN : FR0004032746), des bons de souscription d'actions « Néovacs 2017 » (ISIN : FR0013275971) et des bons de souscription d'actions remboursables « Néovacs BSAR » (ISIN : FR0013298502) à l'ouverture de la bourse de Paris le mardi 3 juillet 2018.</p> <p>À propos de Néovacs Cotée sur Euronext Growth Paris depuis 2010, Néovacs est devenu un acteur majeur dans les vaccins thérapeutiques ciblant le traitement des maladies auto-immunes, inflammatoires et certains cancers. Grâce à sa technologie innovante induisant une réponse immunitaire polyclonale, protégée potentiellement jusqu'en 2032 par 4 familles de brevets, Néovacs concentre ses efforts de développement clinique sur l'IFNalpha Kinoïde pour le traitement du lupus et de la dermatomyosite. Néovacs réalise également des travaux précliniques sur d'autres vaccins thérapeutiques pour le traitement des maladies auto-immunes, cancers, allergies et diabète de type 1. L'ambition de cette « approche Kinoïde » est de permettre aux patients de mieux supporter un traitement à vie qui serait plus efficace, bien toléré et très souple dans son administration. Néovacs est éligible au plan PEA-PME. Pour plus d'informations : <a href="http://neovacs.fr/">http://neovacs.fr/</a></p> <p>Contacts</p>
<p>ECOSLOPS Historic</p>	<p><b>ALESA - ECOSLOPS - EUR</b></p> <p><b>Ecoslops : INFORMATIONS RELATIVES AU NOMBRE TOTAL DES DROITS</b> <span style="float: right;"><b>Thomson Reuters (02/07/2018)</b></span></p> <p>PARIS, 2 juillet 2018</p> <p>Selon l'article 223-16 du règlement général de l'Autorité des Marchés Financiers,</p>

### MCPHY - MCPHY ENERGY - EUR

#### McPhy Energy : McPhy annonce la réalisation de l'augmentatio

Thomson Reuters (02/07/2018)

Communiqué de presse

McPhy annonce la réalisation de l'augmentation de capital réservée à EDF Nouveaux Business Holding d'un montant de 16 MEUR dans le cadre du partenariat industriel et commercial

La Motte Fanjas, le 2 juillet 2018 à 17h45 - McPhy (Euronext Paris Compartiment C : MCPHY, FR0011742329) spécialiste des équipements de production, stockage et distribution d'hydrogène, annonce la réalisation de l'augmentation de capital réservée à EDF Nouveau Business Holding d'un montant de 16 millions d'euros dans le cadre du partenariat industriel et commercial. Comme annoncé dans son communiqué de presse du 5 juin 2018 et consécutivement à la réalisation des conditions suspensives, dont l'approbation des résolutions correspondantes par l'assemblée générale du 26 juin 2018, McPhy a constaté ce jour la réalisation définitive d'une augmentation de capital d'un montant de 16 millions d'euros réservée à EDF Nouveaux Business holding. Cette augmentation de capital a entraîné l'émission de 3 137 250 actions nouvelles, représentant environ 21,5 % de son capital et 21,4 % [1] de ses droits de vote. À l'issue de cette augmentation de capital, le capital est composé de 14 581 630 actions de 0,12 euro nominal chacune, soit un capital social de 1 749 795,60 euros.

Prochaine communication financière Résultat du premier semestre 2018, le 26 juillet 2018

A propos de McPhy Spécialiste des équipements de production, stockage et distribution d'hydrogène, McPhy contribue au déploiement mondial de l'hydrogène propre comme solution pour la transition énergétique. Fort de sa gamme complète dédiée à l'hydrogène énergie, à la mobilité zéro émission et à l'hydrogène industriel, McPhy offre à ses clients des solutions clés en main adaptées à leurs applications de stockage et valorisation des surplus d'électricité d'origine renouvelable, de recharge de véhicules électriques à pile à combustible et d'approvisionnement en matière première industrielle. Concepteur, fabricant et intégrateur d'équipements hydrogène depuis 2008, McPhy dispose de trois centres de développement, ingénierie et production en Europe (France, Italie, Allemagne). Ses filiales à l'international assurent une large couverture commerciale à ses solutions hydrogène innovantes. McPhy est coté sur Euronext Paris (compartiment C, code ISIN : FR0011742329, code mnémonique : MCPHY).

[1]Après le passage des titres Bpifrance Investissement au porteur intervenu avant la date de règlement-livraison.



### TVLY - TIVOLY - EUR

#### TIVOLY :Bilan semestriel contrat de liquidité contracté avec

Thomson Reuters (02/07/2018)

TIVOLY Société Anonyme au capital de 11 079 900 euros Siège Social : 266 route Portes de Tarentaise - 73790 Tours-en-Savoie R.C.S. Chambéry : 076 120 021

Bilan semestriel du contrat de liquidité contracté avec Oddo Corporate Finance - 1er semestre 2018

Au titre du contrat de liquidité confié par la société TIVOLY à Oddo Corporate Finance, à la date du 30 juin 2018, les moyens suivants figuraient au compte de liquidité :

5 183 Titres TIVOLY, 71 576,88 euros en espèces

Il est rappelé - Que lors du dernier bilan semestriel, les moyens suivants figuraient au compte de liquidité :

4 222 Titres TIVOLY, 103 112,50 euros en espèces

-Que lors de la mise en place du contrat, les moyens suivants figuraient au compte de liquidité :

0 titres TIVOLY

50 000,00 euros en espèces

Tours en Savoie le 2 juillet 2018

www.tivoly.com TIVOLY est un groupe industriel qui a pour vocation la conception, la production et la commercialisation d'outils de coupe et de produits et services associés destinés aux professionnels de la fabrication et de la maintenance, aux artisans et aux particuliers.



### LI - FONCIERE KLEPIERRE - EUR

#### Klépierre : DÉCLARATION DES TRANSACTIONS SUR ACTIONS PROPRES

Thomson Reuters (02/07/2018)

Communiqué DÉCLARATION DES TRANSACTIONS SUR ACTIONS PROPRES RÉALISÉES DU 25 juin AU 29 JUIN 2018 Paris - 02 Juillet 2018 Dans le cadre de l'exécution de son programme de rachat d'actions annoncée par communiqué du 13 mars 2017, le prestataire de service d'investissement mandaté par Klépierre a réalisé les transactions résumées dans le tableau qui suit entre le 25 juin et le 29 juin 2018 :

\* Arrondi à deux chiffres après la virgule

Le reporting détaillé est disponible : sur le site Internet de Klépierre www.klepierre.com dans l'espace Finance / Information réglementée ; ou en cliquant sur le lien suivant : [http://www.klepierre.com/content/uploads/2018/07/Déclaration-des-transactions-sur-actions-propres-réalisées-du-25\\_au\\_29\\_juin\\_2018.pdf](http://www.klepierre.com/content/uploads/2018/07/Déclaration-des-transactions-sur-actions-propres-réalisées-du-25_au_29_juin_2018.pdf)



### TVLY - TIVOLY - EUR

#### TIVOLY :Nombre d'actions composant le capital & nombre total

Thomson Reuters (02/07/2018)

TIVOLY Société Anonyme au capital de 11 079 900 euros Siège Social : 266 route Portes de Tarentaise - 73790 Tours-en-Savoie R.C.S. Chambéry : 076 120 021

Publication mensuelle du nombre d'actions composant le capital et du nombre total de droits de vote

Article 223-16 du règlement général de l'AMF

\*Ce nombre est calculé sur la base de l'ensemble des actions auxquelles sont attachés des droits de vote, y compris les actions privées de droits de vote, conformément à l'article 223-11 du Règlement général de l'Autorité des Marchés Financiers relatif au calcul des franchissements des seuils de nombre de droits de vote.

\*\*A titre d'information, nombre calculé « net » des actions privées de droits de vote.

Le 2 Juillet 2018




www.tivoly.com TIVOLY est un groupe industriel qui a pour vocation la conception, la production et la commercialisation d'outils de coupe et de produits et services associés destinés aux professionnels de la fabrication et de la maintenance, aux artisans et aux particuliers.



# Leleux Press Review

Tuesday 3/7/2018



	<p><b>COX - NICOX - EUR</b></p> <p><b>NICOX : Nombre de droits de vote au 30 juin 2018</b> <span style="float: right;"><b>Thomson Reuters (02/07/2018)</b></span></p> <p>Nicox SA Société anonyme au capital de 29 588 510 euros Siège social : DRAKKAR D 2405 route des Dolines 06560 Valbonne Sophia-Antipolis R.C.S. GRASSE 403.942.642 Le 2 juillet 2018, PUBLICATION MENSUELLE DU NOMBRE D'ACTIONS COMPOSANT LE CAPITAL ET DU NOMBRE TOTAL DE DROITS DE VOTE (Article L.233-8 II du Code de Commerce et les Articles 221-1 et 223-16 du Règlement général de l'AMF) ----- www.nicox.com Tel : 04-97-24-53-00 Fax : 04-97-24-53-99</p>
	<p><b>CAP - CAPGEMINI (FR) - EUR</b></p> <p><b>Capgemini SE : Déclaration des transactions sur actions prop</b> <span style="float: right;"><b>Thomson Reuters (02/07/2018)</b></span></p> <p>CAPGEMINI Société Européenne au capital de 1 350 536 264 euros Siège social à : Paris (17ème) 11, rue de Tilsitt 330 703 844 RCS Paris Paris, le 2 juillet 2018 Déclaration des transactions sur actions propres réalisées du 25 au 27 juin 2018 Pour une information détaillée concernant les transactions réalisées ainsi que les objectifs de rachat poursuivis, se référer à la déclaration détaillée disponible sur : <a href="https://investisseurs.capgemini.com/declarations-hebdomadaires-de-rachat-dactions">https://investisseurs.capgemini.com/declarations-hebdomadaires-de-rachat-dactions</a> o o o</p>
	<p><b>BPDG - STE FINANCIERE PR I - CHF</b></p> <p><b>Banque Profil de Gestion : Exécution de l'opération de rachat</b> <span style="float: right;"><b>Thomson Reuters (02/07/2018)</b></span></p> <p>Communiqué de presse Banque Profil de Gestion SA : Exécution de l'opération de rachat de la société Dynagest SA Genève, le 2 juillet 2018 -La Banque Profil de Gestion SA (BPDG) et les actionnaires de la société Dynagest SA (Dynagest) annoncent que l'opération de rachat par BPDG des actions de Dynagest est effective depuis ce jour suite à l'approbation, respectivement à l'absence d'objection, des autorités prudentielles compétentes, soit la FINMA, la CSSF et la Banque d'Italie (cf. également communiqué de presse du 23 avril 2018). Le contrat de vente d'actions (share purchase agreement) du 2 juillet 2018 déploie ses effets de façon rétroactive au 1er avril 2018. Sous réserve d'agrément(s) des autorités prudentielles compétentes, BPDG entend désormais mettre en oeuvre toutes les formalités nécessaires à la fusion avec Dynagest d'ici le 30 septembre 2018 (fusion par absorption). La Banque Profil de Gestion SA (SIX Swiss Exchange : BPDG) est une banque suisse établie à Genève. Fondée sur des valeurs d'éthique, de détermination et de culture du service, la Banque Profil de Gestion SA est spécialisée dans la gestion de patrimoine avec un point d'appui dans le domaine du Capital Markets. La Banque est dirigée par Mme Silvana Cavanna, Directeur Général. Pour des renseignements complémentaires, merci de contacter : Banque Profil de Gestion SA Silvana Cavanna Directeur Général Courriel : <a href="mailto:investorrelations@bpdg.ch">investorrelations@bpdg.ch</a> Téléphone : +41 22 818 31 31 <a href="http://www.bpdg.ch">www.bpdg.ch</a></p>

# Leleux Press Review

Tuesday 3/7/2018

## ARG - ARGAN - EUR

**ARGAN : Revenus du 1er semestre 2018 en croissance de + 20%**

**Thomson Reuters (02/07/2018)**

Information financière trimestrielle - Lundi 2 juillet 2018 - 17h45

ARGAN : Revenus du 1er semestre 2018

Croissance de + 20% des revenus locatifs à 44 MEUR Révision à la hausse de l'objectif 2018 à 85 MEUR (+12%)

Revenus locatifs (IFRS) au 30 juin 2018 (chiffres non audités)

Revenus locatifs du 1er semestre 2018 en hausse de + 20%

Au 2ème trimestre 2018, ARGAN, foncière française spécialisée en développement & location d'entrepôts PREMIUM, enregistre des revenus locatifs de 21,9 MEUR, en progression de + 20% par rapport au 2ème trimestre 2017.

Sur le semestre écoulé, les revenus locatifs atteignent ainsi 43,6 MEUR, en croissance également de + 20% par rapport à la même période de l'exercice précédent.

Révision à la hausse de l'objectif 2018 de croissance des revenus locatifs à 85 MEUR

Compte tenu du déroulement de son pipeline de développements et malgré la vente d'un portefeuille de 6 plateformes, ARGAN relève son objectif de croissance de ses revenus locatifs de +10% à +12%, ceux-ci devant atteindre 85 MEUR.

Événements significatifs du 1er semestre

Au cours du 1er semestre 2018, ARGAN a réalisé quatre nouvelles opérations : En janvier, acquisition d'une plateforme neuve de 17 500 m<sup>2</sup>, située à Strasbourg (67), et louée pour 10 ans fermes à BMW. En janvier, livraison de l'extension de 3 000 m<sup>2</sup> de la plateforme située à Cergy (95), louée à Auchan, qui passe ainsi de 11 000 m<sup>2</sup> à 14 000 m<sup>2</sup>. En mars, acquisition d'une plateforme de 20 000 m<sup>2</sup>, située à Wissous (91), qui fera l'objet d'une restructuration lourde dans l'objectif de la rendre disponible à la location à compter de juin 2019. En juin, acquisition d'une plateforme neuve de 54 000 m<sup>2</sup>, située à Wissous (91), et louée pour 12 ans fermes à Samada, filiale logistique du groupe Monoprix.

En parallèle, ARGAN a acquis fin juin un portefeuille de 6 plateformes logistiques représentant une surface totale de 110 000 m<sup>2</sup>

A l'issue de ces opérations, au 30 juin 2018, le patrimoine locatif de la foncière ARGAN reste quasiment stable à 1 585 000 m<sup>2</sup> et le taux d'occupation flirte les 100% (99,6%).

Calendrier financier 2018 (diffusion du communiqué de presse après bourse) 11 juillet : Résultats semestriels 2018 et octobre : Chiffre d'affaires du 3ème trimestre 2018

A propos d'ARGAN

ARGAN est la 1ère foncière française de DEVELOPPEMENT & LOCATION D'ENTREPOTS PREMIUM. Elle assure elle-même le développement et l'entretien de ses entrepôts. Ses 60 entrepôts situés en France représentent plus de 1,6 million de m<sup>2</sup> valorisés 1,3 milliard d'euros au 31 décembre 2017. ARGAN est cotée sur le compartiment B d'Euronext Paris (ISIN FR0010481960 - ARG) et fait partie des indices CAC All-Share et IEIF SIIC France. La foncière a opté pour le régime des SIIC au 1er juillet 2007.

S.A. à Directoire et Conseil de Surveillance au capital de 32.755.266 EUR - RCS Nanterre B 393 430 608

Francis Albertinelli - Directeur Administratif et Financier Marie-Alexandrine Godin - Secrétaire Générale Tél : 01 47 47 05 46 E-mail : contact@argan.fr www.argan.fr

Alexandre Dechaux - Relations presse Tél : 01 53 32 84 79 E-mail : alexandre.dechaux@citigatedewerogerson.com



## ELIOR - ELIOR GROUP - EUR

**Elior Group: une acquisition aux Etats-Unis**

**Cercle Finance (02/07/2018)**

(CercleFinance.com) - Elior Group annonce ce lundi, hors cotation, l'acquisition de Bateman Community Living, une filiale du groupe Compass.

Cette opération permettra à l'entreprise spécialisée dans la restauration et les services de renforcer [sa position] aux Etats-Unis dans le domaine de l'alimentation des séniors'.

Bateman Community Living est spécialisée dans la livraison de repas aux séniors, à domicile ou dans des lieux de vie. L'entreprise compte 550 collaborateurs et 200 clients. Elle a réalisé un chiffre d'affaires d'environ 70 millions de dollars en 2017.



## RI - PERNOD RICARD - EUR

**Pernod Ricard: départ du Directeur Juridique**

**Cercle Finance (02/07/2018)**

(CercleFinance.com) - Pernod Ricard annonce en fin de journée le départ de Ian FitzSimons Directeur Juridique du Groupe depuis 2002. Il est également membre du Bureau Exécutif et du Comité Exécutif.

Ian a décidé de se consacrer à de nouvelles missions hors du Groupe.

Il sera remplacé à compter du 1er septembre prochain, par Amanda Hamilton-Stanley. Elle sera membre du Bureau Exécutif et du Comité Exécutif du Groupe.

Amanda Hamilton-Stanley est actuellement Directrice Juridique de Chivas Brothers Ltd.







**TOUP - TOUAX - EUR**

**TOUAX : bilan semestriel du contrat de liquidité contracté** **Thomson Reuters (02/07/2018)**

INFORMATION REGLEMENTEE Paris, le 2 juillet 2018 à 18 :00L'EXPÉRIENCE DE LA LOCATION OPÉRATIONNELLE

TOUAX : bilan semestriel du contrat de liquidité contracté avec la société Gilbert Dupont

Au titre du contrat de liquidité confié par la société TOUAX à la Société de Bourse Gilbert Dupont, à la date du 29 juin 2018, les moyens suivants figuraient au compte de liquidité :

- Nombre d'actions : 11 575 titres - Solde en espèce du compte de liquidité : 43 463,56 EUR

Il est rappelé que lors du bilan semestriel du 29 décembre 2017, les moyens suivants figuraient au compte de liquidité :

- Nombre d'actions : 6 674 titres - Solde en espèce du compte de liquidité : 91 501,92 EUR

Le Groupe TOUAX loue des actifs tangibles (wagons de fret, barges fluviales et conteneurs maritimes) tous les jours dans le monde, pour son propre compte et pour le compte d'investisseurs. Avec près de 1,2 milliard d'euros sous gestion, TOUAX est un des leaders européens de la location de ce type de matériels. TOUAX est coté à Paris sur Euronext - Euronext Paris Compartiment C (Code ISIN FR0000033003) et fait partie des indices CAC® Small, CAC® Mid & Small et EnterNext®PEA-PME 150. Pour plus d'informations : [www.touax.com](http://www.touax.com)

Contacts:

TOUAX

ACTIFIN Fabrice & Raphaël WALEWSKI Ghislaine Gasparetto Gérants [touax@touax.com](mailto:touax@touax.com) [ggasparetto@actifin.fr](mailto:ggasparetto@actifin.fr)  
[www.touax.com](http://www.touax.com) Tel : +33 1 56 88 11 11 Tel : +33 1 46 96 18 00



**TOUP - TOUAX - EUR**

**TOUAX : déclaration d'actions et droit de vote au 30 juin 20** **Thomson Reuters (02/07/2018)**

INFORMATION REGLEMENTEE Paris, 2 juillet 2018 18 :00L'EXPÉRIENCE DE LA LOCATION OPÉRATIONNELLE

Déclaration d'actions et de droits de vote

Déclaration d'actions et de droits de vote en application de l'article L.233-8 II du Code de commerce et de l'article 223-16 du règlement général de l'AMF.

Dénomination sociale de l'émetteur : TOUAX SCA

\* déduction faite des actions privées de droits de vote

\*\*\*\*\*

Le Groupe TOUAX loue des actifs tangibles (wagons de fret, barges fluviales et conteneurs maritimes) tous les jours dans le monde, pour son propre compte et pour le compte d'investisseurs. Avec près de 1,2 milliard d'euros sous gestion, TOUAX est un des leaders européens de la location de ce type de matériels. TOUAX est coté à Paris sur Euronext - Euronext Paris Compartiment C (Code ISIN FR0000033003) et fait partie des indices CAC® Small, CAC® Mid & Small et EnterNext®PEA-PME 150. Pour plus d'informations : [www.touax.com](http://www.touax.com)

Vos contacts : TOUAX

ACTIFIN Fabrice & Raphaël WALEWSKI Ghislaine Gasparetto Gérants [touax@touax.com](mailto:touax@touax.com) [ggasparetto@actifin.fr](mailto:ggasparetto@actifin.fr)  
[www.touax.com](http://www.touax.com) Tel : +33 1 56 88 11 11 Tel : +33 1 46 96 18 00

**ALVEL - VELCAN ENERGY - EUR**

**VELCAN : CESSION DU PROJET HYDROÉLECTRIQUE REDELONG EN INDON** Thomson Reuters (02/07/2018)

COMMUNIQUE DE PRESSE

Jakarta, le 2 juillet 2018

VELCAN : CESSION DU PROJET HYDROELECTRIQUE REDELONG EN INDONESIE

VELCAN annonce la cession de la totalité de sa participation dans le projet hydroélectrique Redelong (18 MW, situé dans la province d'Aceh à Sumatra), vendu à un groupe industriel Indonésien. Après la vente des projets Meureubo (59 MW) et Sukarame (7 MW) due aux blocages administratifs rencontrés, dont l'absence de PPA satisfaisant, le projet Redelong était le dernier projet du Groupe en Indonésie. La petite taille du projet Redelong (18 MW) ne justifiait pas économiquement une présence opérationnelle complète dans le pays, et le Groupe va maintenant finaliser la fermeture de ses opérations en Indonésie. Comme les autres projets du Groupe en Indonésie, les coûts du projet Redelong étaient déjà totalement dépréciés au 31 décembre 2017. Le prix de vente, qui doit rester confidentiel, ne permet qu'un recouvrement partiel de ces coûts, compte tenu des incertitudes affectant le secteur en Indonésie. \* \* \*

Contact Relations Investisseursinvestor@velcan.lu

A propos de Velcan:

Velcan est un holding d'investissement basé au Luxembourg et fondé en 2005, opérant en tant que producteur d'électricité indépendant dans des pays émergents et gérant un portefeuille mondial d'actifs financiers. La Société possède et exploite une centrale hydroélectrique de 15 MW au Brésil, qu'elle a développée et construite en 2009. Son principal projet énergétique en cours de développement est une cascade de concessions hydroélectriques située en Inde et totalisant 571 MW. Les concessions hydroélectriques fournissent de longues périodes de génération de trésorerie mais l'issue de leur développement est incertaine et de nombreuses années sont nécessaires pour amener ces projets à maturité dans les pays émergents: cela requiert des études de terrain dans des endroits reculés, l'obtention des autorisations et permis nécessaires et les acquisitions foncières, dans un environnement politique et réglementaire qui peut être instable ou très ralentissant. En parallèle, Velcan gère activement sa trésorerie en investissant dans les instruments financiers cotés et des opérations de private equity. Le siège de Velcan est à Luxembourg, avec des bureaux administratifs et financiers à Singapour et à Maurice. L'équipe dédiée au développement de la cascade hydroélectrique indienne est basée à New Delhi et sur le site du projet (Arunachal Pradesh). La société a été lancée il y a plus de 10 ans par son actionnaire de référence, Luxembourg Hydro Power SA, détenu par l'équipe dirigeante de Velcan. Velcan est cotée sur le marché Euronext Growth Paris (Euronext Growth / Ticker ALVEL / ISIN FR0010245803). Velcan n'a jamais effectué d'offre publique au sens de la directive 2003/71 / CE du Parlement européen et du Conseil. Avertissement Le présent communiqué contient des informations prospectives relatives au potentiel des projets en cours et/ou des projets dont le développement a débuté. Ces informations constituent des objectifs rattachés à des projets et ne doivent en aucun cas être interprétées comme des prévisions directes ou indirectes de bénéfice. L'attention du lecteur est également attirée sur le fait que la réalisation de ces objectifs dépend de circonstances futures et qu'elle pourrait être affectée et/ou retardée par des risques, connus ou inconnus, des incertitudes et divers facteurs de toute nature, notamment liés à la conjoncture économique, commerciale ou réglementaire, dont la survenance serait susceptible d'avoir un effet négatif sur l'activité et les performances futures du groupe. Ce communiqué ne constitue pas une offre au public ni une invitation adressée au public ou à des investisseurs qualifiés dans le cadre d'une quelconque opération de placement. Ce communiqué ne constitue ni une offre de valeurs mobilières ni une sollicitation d'ordre d'achat ou de souscription de valeurs mobilières aux Etats-Unis d'Amérique, ni dans aucun autre pays.



**TRI - TRIGANO - EUR**

**Trigano: hausse de 24% du CA à 699,4 ME au 3ème trimestre** Cercle Finance (02/07/2018)

(CercleFinance.com) - Trigano a réalisé un chiffre d'affaires de 699,4 ME au troisième trimestre, en croissance de 24,0% par rapport à l'exercice précédent.

Les ventes à périmètre et taux de change constants sont en léger retrait (+10,7%) par rapport au niveau record réalisé l'an dernier.

L'activité Véhicules de loisirs affiche une croissance de +27,0% à 635,8 ME. ' Les ventes du trimestre ont bénéficié de l'intégration d'Adria (contribution de 139,4 ME), mais sont restées quasiment stables à périmètre et taux de change constants (-0,8%) après une longue période de croissance forte ' précise le groupe.

L'activité Equipement des loisirs affiche une légère hausse (+0,3%) à 63,6 ME. ' L'activité commerciale du trimestre a été impactée par des conditions climatiques peu favorables à l'acquisition de matériels de plein air ' indique la direction.

' La bonne orientation du marché du camping-car en Europe (immatriculations en hausse de 14,4% sur 9 mois à fin mai) devrait permettre à Trigano de poursuivre la croissance de son activité et de ses résultats en 2018/2019 '.



**VIV - VIVENDI UNIVERSAL (FR) - EUR**

**Vivendi: sort du capital de Fnac Darty** Cercle Finance (02/07/2018)

(CercleFinance.com) - Vivendi annonce la sortie du capital de Fnac Darty tout en poursuivant le développement de partenariats.

Vivendi va utiliser son option de sortie du capital de Fnac Darty. Le groupe a opté ce jour pour un dénouement en actions de l'opération de couverture conclue en janvier 2018 et portant sur sa participation de 11 % du capital de Fnac Darty.




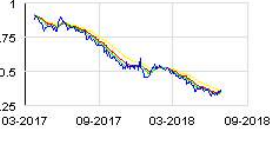

Ce dénouement interviendra le 10 juillet 2018. Vivendi recevra, en date du 12 juillet, le règlement de 267 millions d'euros correspondant au cours de couverture de 91 euros par action, pour un investissement initial, en mai 2016, de 159 millions d'euros, soit 54 euros par action.



# Leleux Press Review

Tuesday 3/7/2018



	<p><b>ARG - ARGAN - EUR</b></p> <p><b>Argan: révisé à la hausse son objectif de revenus annuels</b> <span style="float: right;"><b>Cercle Finance (02/07/2018)</b></span></p> <p>(CercleFinance.com) - Argan a fait état ce lundi après séance d'un chiffre d'affaires de 43,6 millions d'euros au titre du premier semestre de son exercice, soit une hausse de 20% en comparaison annuelle.</p> <p>Sur le seul deuxième trimestre, les revenus se sont établis à 21,9 millions d'euros, en progression, là encore, de 20% par rapport à la même période l'an passé.</p> <p>Argan a sur les 6 premiers mois de l'exercice fait l'acquisition d'une plateforme neuve de 17.500 m<sup>2</sup> à Strasbourg, louée pour 10 ans ferme, livré l'extension de 3.000 m<sup>2</sup> d'une plateforme à Cergy, fait l'acquisition d'une plateforme de 20.000 m<sup>2</sup> à Wissous qui fera l'objet d'une restructuration lourde, et d'une plateforme neuve de 54.000 m<sup>2</sup>, située également à Wissous, louée pour 12 ans. Le loueur-développeur d'entrepôts a par ailleurs cédé fin juin un portefeuille de 6 plateformes logistiques représentant une surface totale de 110.000 m<sup>2</sup>.</p> <p>Le patrimoine locatif d'Argan atteignait ainsi 1.585.000 mètres carrés à fin juin, pour un taux d'occupation à 99,6%.</p> <p>'Compte tenu du déroulement de son pipeline de développements et malgré la vente d'un portefeuille de 6 plateformes, Argan relève son objectif de croissance de ses revenus locatifs de +10% à +12%, ceux-ci devant atteindre 85 millions d'euros', précise Argan.</p>
	<p><b>CRAP - CRCAM ALPES PROVENCES - EUR</b></p> <p><b>CAISSE REGIONALE DE CREDIT AGRICOLE MUTUEL ALPES PROVENCE :</b> <span style="float: right;"><b>Thomson Reuters (02/07/2018)</b></span></p> <p>CAISSE REGIONALE DE CREDIT AGRICOLE MUTUEL ALPES PROVENCE</p> <p>Société coopérative à capital variable 25, Chemin des trois cyprès 13097 Aix en Provence Cedex 2 381 976 448 R.C.S Aix en Provence</p> <p>Aix-en-Provence, le 2 juillet 2018 Achats effectués dans les conditions de l'article 5 du règlement abus de marché dans le cadre du programme de rachat des Certificats Coopératifs d'Investissement autorisé par l'Assemblée Générale Mixte des sociétaires du 31 mars 2017</p> <p>Le détail des transactions est disponible en annexe.</p> <p>Le Crédit Agricole Alpes Provence vous informe que le document est disponible sur son site Internet :<a href="http://www.ca-alpesprovence.fret">http://www.ca-alpesprovence.fret</a> a été transmis à l'Autorité des Marchés Financiers</p> <p>Détail transaction par transaction</p>
	<p><b>TEP - TELEPERFORMANCE - EUR</b></p> <p><b>Teleperformance: réalise un placement obligataire de 750 ME</b> <span style="float: right;"><b>Cercle Finance (02/07/2018)</b></span></p> <p>(CercleFinance.com) - Teleperformance annonce aujourd'hui avoir réalisé avec succès un placement obligataire d'un montant de 750 millions d'euros, assorti d'un coupon de 1,875 % et venant à échéance en 2025.</p> <p>' Cette émission permettra le refinancement de l'acquisition de Intelenet qui devrait être finalisée en septembre 2018. Elle permettra en outre à Teleperformance d'améliorer sa flexibilité financière, d'allonger la maturité de sa dette et de diversifier ses ressources financières ' indique le groupe.</p> <p>L'émission a été souscrite près de trois fois par une base d'investisseurs diversifiée de premier plan.</p> <p>Standard &amp; Poor's a récemment confirmé la note de Teleperformance de ' BBB- ' - Investment grade - assortie d'une perspective stable, la meilleure note reçue dans le secteur de l'expérience client.</p>
	<p><b>ALNEV - NEOVACS - EUR</b></p> <p><b>Néovacs: reprise de la cotation demain</b> <span style="float: right;"><b>Cercle Finance (02/07/2018)</b></span></p> <p>(CercleFinance.com) - Néovacs annonce ce lundi soir avoir demandé à Euronext Paris la reprise de la cotation de son titre, à l'ouverture de la bourse de Paris demain, mardi 3 juillet.</p> <p>L'entreprise spécialisée dans les vaccins thérapeutiques ciblant le traitement des maladies auto-immunes, inflammatoires et certains cancers a par ailleurs demandé la reprise de la cotation des bons de souscription d'actions 'Néovacs 2017' et des bons de souscription d'actions remboursables 'Néovacs BSAR', à la même date.</p> <p>Néovacs avait demandé la suspension de la cotation de son titre le 28 juin.</p>
	<p><b>RCO - REMY COINTREAU - EUR</b></p> <p><b>Rémy Cointreau: a signé un crédit syndiqué de 100 ME</b> <span style="float: right;"><b>Cercle Finance (02/07/2018)</b></span></p> <p>(CercleFinance.com) - Rémy Cointreau a signé aujourd'hui un crédit syndiqué de 100 millions d'euros. Ce crédit a été signé avec Natixis, Crédit Agricole-CIB (LCL/CA-IDF), Société Générale (CdN), HSBC, CIC et BNP Paribas.</p> <p>' Ce nouveau crédit offre une maturité de 5 ans (avec une extension possible de 2 ans) et une grille de marge allant de 35bps à 125bps en fonction du niveau d'endettement du groupe ' précise la direction.</p> <p>' Cette opération s'inscrit notamment dans le cadre du refinancement du crédit syndiqué actuel de 255 millions d'euros (venant à échéance en avril 2019). Elle permet également de bénéficier d'une maturité plus longue et de conditions plus favorables en terme de marge (125bps pour le crédit actuel) '.</p>

Responsible Editor: Olivier Leleux - Visit our Web site : <http://www.leleux.be> - Customer information: 0800/25511.