

Leleux Press Review





Wednesday 8/8/2018



	<p align="center">BEL 20 (Belgium)</p> <table border="1"> <tr> <td>Last Price</td> <td>3884,33</td> <td>Minimum Price</td> <td>1046,07 (02/09/1992)</td> <td>Maximum Price</td> <td>4759,01 (23/05/2007)</td> </tr> <tr> <td>Gainers</td> <td align="center">14</td> <td>Losers</td> <td align="center">5</td> <td></td> <td></td> </tr> <tr> <td>ACKERMANS-VAN HAAREN</td> <td>157,00 ▲ +0,83%</td> <td>COLRUYT</td> <td>51,44 ▼ -0,50%</td> <td></td> <td></td> </tr> <tr> <td>SOLVAY (BE)</td> <td>114,85 ▲ +0,83%</td> <td>COFINIMMO (BE)</td> <td>111,80 ▼ -0,17%</td> <td></td> <td></td> </tr> <tr> <td>ENGIE</td> <td>13,49 ▲ +0,63%</td> <td>ING GROEP N.V.</td> <td>12,65 ▼ -0,17%</td> <td></td> <td></td> </tr> </table>	Last Price	3884,33	Minimum Price	1046,07 (02/09/1992)	Maximum Price	4759,01 (23/05/2007)	Gainers	14	Losers	5			ACKERMANS-VAN HAAREN	157,00 ▲ +0,83%	COLRUYT	51,44 ▼ -0,50%			SOLVAY (BE)	114,85 ▲ +0,83%	COFINIMMO (BE)	111,80 ▼ -0,17%			ENGIE	13,49 ▲ +0,63%	ING GROEP N.V.	12,65 ▼ -0,17%		
Last Price	3884,33	Minimum Price	1046,07 (02/09/1992)	Maximum Price	4759,01 (23/05/2007)																										
Gainers	14	Losers	5																												
ACKERMANS-VAN HAAREN	157,00 ▲ +0,83%	COLRUYT	51,44 ▼ -0,50%																												
SOLVAY (BE)	114,85 ▲ +0,83%	COFINIMMO (BE)	111,80 ▼ -0,17%																												
ENGIE	13,49 ▲ +0,63%	ING GROEP N.V.	12,65 ▼ -0,17%																												
	<p align="center">CAC 40 (France)</p> <table border="1"> <tr> <td>Last Price</td> <td>5521,31</td> <td>Minimum Price</td> <td>2693,21 (23/09/2011)</td> <td>Maximum Price</td> <td>7347,94 (21/10/2009)</td> </tr> <tr> <td>Gainers</td> <td align="center">32</td> <td>Losers</td> <td align="center">8</td> <td></td> <td></td> </tr> <tr> <td>BNP PARIBAS (FR)</td> <td>54,54 ▲ +0,94%</td> <td>LEGRAND SA</td> <td>62,84 ▼ -0,63%</td> <td></td> <td></td> </tr> <tr> <td>ACCOR (FR)</td> <td>43,03 ▲ +0,89%</td> <td>VIVENDI UNIVERSAL (F)</td> <td>21,81 ▼ -0,63%</td> <td></td> <td></td> </tr> <tr> <td>VINCI</td> <td>84,86 ▲ +0,87%</td> <td>CARREFOUR (FR)</td> <td>15,50 ▼ -0,60%</td> <td></td> <td></td> </tr> </table>	Last Price	5521,31	Minimum Price	2693,21 (23/09/2011)	Maximum Price	7347,94 (21/10/2009)	Gainers	32	Losers	8			BNP PARIBAS (FR)	54,54 ▲ +0,94%	LEGRAND SA	62,84 ▼ -0,63%			ACCOR (FR)	43,03 ▲ +0,89%	VIVENDI UNIVERSAL (F)	21,81 ▼ -0,63%			VINCI	84,86 ▲ +0,87%	CARREFOUR (FR)	15,50 ▼ -0,60%		
Last Price	5521,31	Minimum Price	2693,21 (23/09/2011)	Maximum Price	7347,94 (21/10/2009)																										
Gainers	32	Losers	8																												
BNP PARIBAS (FR)	54,54 ▲ +0,94%	LEGRAND SA	62,84 ▼ -0,63%																												
ACCOR (FR)	43,03 ▲ +0,89%	VIVENDI UNIVERSAL (F)	21,81 ▼ -0,63%																												
VINCI	84,86 ▲ +0,87%	CARREFOUR (FR)	15,50 ▼ -0,60%																												
	<p align="center">AEX (The Netherlands)</p> <table border="1"> <tr> <td>Last Price</td> <td>573,91</td> <td>Minimum Price</td> <td>194,99 (09/03/2009)</td> <td>Maximum Price</td> <td>806,41 (21/10/2009)</td> </tr> <tr> <td>Gainers</td> <td align="center">18</td> <td>Losers</td> <td align="center">7</td> <td></td> <td></td> </tr> <tr> <td>ROYAL DUTCH SHELL A</td> <td>28,98 ▲ +0,97%</td> <td>HEINEKEN NV</td> <td>88,20 ▼ -0,49%</td> <td></td> <td></td> </tr> <tr> <td>KONINKLIJKE PHILIPS</td> <td>38,33 ▲ +0,85%</td> <td>RELX NV</td> <td>18,80 ▼ -0,18%</td> <td></td> <td></td> </tr> <tr> <td>NN GROUP</td> <td>37,40 ▲ +0,59%</td> <td>ING GROEP N.V.</td> <td>12,65 ▼ -0,17%</td> <td></td> <td></td> </tr> </table>	Last Price	573,91	Minimum Price	194,99 (09/03/2009)	Maximum Price	806,41 (21/10/2009)	Gainers	18	Losers	7			ROYAL DUTCH SHELL A	28,98 ▲ +0,97%	HEINEKEN NV	88,20 ▼ -0,49%			KONINKLIJKE PHILIPS	38,33 ▲ +0,85%	RELX NV	18,80 ▼ -0,18%			NN GROUP	37,40 ▲ +0,59%	ING GROEP N.V.	12,65 ▼ -0,17%		
Last Price	573,91	Minimum Price	194,99 (09/03/2009)	Maximum Price	806,41 (21/10/2009)																										
Gainers	18	Losers	7																												
ROYAL DUTCH SHELL A	28,98 ▲ +0,97%	HEINEKEN NV	88,20 ▼ -0,49%																												
KONINKLIJKE PHILIPS	38,33 ▲ +0,85%	RELX NV	18,80 ▼ -0,18%																												
NN GROUP	37,40 ▲ +0,59%	ING GROEP N.V.	12,65 ▼ -0,17%																												
	<p align="center">DAX (Germany)</p> <table border="1"> <tr> <td>Last Price</td> <td>12648,19</td> <td>Minimum Price</td> <td>11726,62 (26/03/2018)</td> <td>Maximum Price</td> <td>13596,89 (23/01/2018)</td> </tr> <tr> <td>Gainers</td> <td align="center">19</td> <td>Losers</td> <td align="center">11</td> <td></td> <td></td> </tr> <tr> <td>BAYER</td> <td>96,02 ▲ +0,99%</td> <td>BEIERSDORF (DE)</td> <td>99,66 ▼ -0,73%</td> <td></td> <td></td> </tr> <tr> <td>VOLKSWAGEN AG PRIV (</td> <td>146,88 ▲ +0,96%</td> <td>FRESENIUS MED CARE (</td> <td>85,28 ▼ -0,69%</td> <td></td> <td></td> </tr> <tr> <td>CONTINENTAL (DE)</td> <td>188,15 ▲ +0,80%</td> <td>THYSSENKRUPP AG O.N.</td> <td>21,56 ▼ -0,50%</td> <td></td> <td></td> </tr> </table>	Last Price	12648,19	Minimum Price	11726,62 (26/03/2018)	Maximum Price	13596,89 (23/01/2018)	Gainers	19	Losers	11			BAYER	96,02 ▲ +0,99%	BEIERSDORF (DE)	99,66 ▼ -0,73%			VOLKSWAGEN AG PRIV (146,88 ▲ +0,96%	FRESENIUS MED CARE (85,28 ▼ -0,69%			CONTINENTAL (DE)	188,15 ▲ +0,80%	THYSSENKRUPP AG O.N.	21,56 ▼ -0,50%		
Last Price	12648,19	Minimum Price	11726,62 (26/03/2018)	Maximum Price	13596,89 (23/01/2018)																										
Gainers	19	Losers	11																												
BAYER	96,02 ▲ +0,99%	BEIERSDORF (DE)	99,66 ▼ -0,73%																												
VOLKSWAGEN AG PRIV (146,88 ▲ +0,96%	FRESENIUS MED CARE (85,28 ▼ -0,69%																												
CONTINENTAL (DE)	188,15 ▲ +0,80%	THYSSENKRUPP AG O.N.	21,56 ▼ -0,50%																												
	<p align="center">FTSE 100 (United Kingdom)</p> <table border="1"> <tr> <td>Last Price</td> <td>7718,48</td> <td>Minimum Price</td> <td>3277,50 (12/03/2003)</td> <td>Maximum Price</td> <td>53548,10 (16/11/2009)</td> </tr> <tr> <td>Gainers</td> <td align="center">72</td> <td>Losers</td> <td align="center">25</td> <td></td> <td></td> </tr> <tr> <td>BERKELEY GP.HLD ORD</td> <td>37,36 ▲ +0,97%</td> <td>SMURFIT KAPPA ORD GB</td> <td>32,32 ▼ -0,91%</td> <td></td> <td></td> </tr> <tr> <td>TAYLOR WIMPEY PLC</td> <td>1,73 ▲ +0,93%</td> <td>ROYAL MAIL PLC</td> <td>4,55 ▼ -0,78%</td> <td></td> <td></td> </tr> <tr> <td>PERSIMMON ORD 10P</td> <td>24,83 ▲ +0,89%</td> <td>ADMIRAL GROUP PLC</td> <td>19,55 ▼ -0,76%</td> <td></td> <td></td> </tr> </table>	Last Price	7718,48	Minimum Price	3277,50 (12/03/2003)	Maximum Price	53548,10 (16/11/2009)	Gainers	72	Losers	25			BERKELEY GP.HLD ORD	37,36 ▲ +0,97%	SMURFIT KAPPA ORD GB	32,32 ▼ -0,91%			TAYLOR WIMPEY PLC	1,73 ▲ +0,93%	ROYAL MAIL PLC	4,55 ▼ -0,78%			PERSIMMON ORD 10P	24,83 ▲ +0,89%	ADMIRAL GROUP PLC	19,55 ▼ -0,76%		
Last Price	7718,48	Minimum Price	3277,50 (12/03/2003)	Maximum Price	53548,10 (16/11/2009)																										
Gainers	72	Losers	25																												
BERKELEY GP.HLD ORD	37,36 ▲ +0,97%	SMURFIT KAPPA ORD GB	32,32 ▼ -0,91%																												
TAYLOR WIMPEY PLC	1,73 ▲ +0,93%	ROYAL MAIL PLC	4,55 ▼ -0,78%																												
PERSIMMON ORD 10P	24,83 ▲ +0,89%	ADMIRAL GROUP PLC	19,55 ▼ -0,76%																												
	<p align="center">MIB 30 (Italy)</p> <table border="1"> <tr> <td>Last Price</td> <td>21853,81</td> <td>Minimum Price</td> <td>12320,50 (24/07/2012)</td> <td>Maximum Price</td> <td>48766,00 (05/04/2001)</td> </tr> <tr> <td>Gainers</td> <td align="center">36</td> <td>Losers</td> <td align="center">3</td> <td></td> <td></td> </tr> <tr> <td>EXOR SPA NEW</td> <td>56,54 ▲ +0,92%</td> <td>FIAT CHRYSLER (IT)</td> <td>14,52 ▼ -0,42%</td> <td></td> <td></td> </tr> <tr> <td>BANCA POP E ROMAGNA</td> <td>4,62 ▲ +0,87%</td> <td>BANCO BPM</td> <td>2,35 ▼ -0,14%</td> <td></td> <td></td> </tr> <tr> <td>TELECOM ITALIA (IT)</td> <td>0,64 ▲ +0,78%</td> <td>CAMPARI</td> <td>7,32 ▼ -1,21%</td> <td></td> <td></td> </tr> </table>	Last Price	21853,81	Minimum Price	12320,50 (24/07/2012)	Maximum Price	48766,00 (05/04/2001)	Gainers	36	Losers	3			EXOR SPA NEW	56,54 ▲ +0,92%	FIAT CHRYSLER (IT)	14,52 ▼ -0,42%			BANCA POP E ROMAGNA	4,62 ▲ +0,87%	BANCO BPM	2,35 ▼ -0,14%			TELECOM ITALIA (IT)	0,64 ▲ +0,78%	CAMPARI	7,32 ▼ -1,21%		
Last Price	21853,81	Minimum Price	12320,50 (24/07/2012)	Maximum Price	48766,00 (05/04/2001)																										
Gainers	36	Losers	3																												
EXOR SPA NEW	56,54 ▲ +0,92%	FIAT CHRYSLER (IT)	14,52 ▼ -0,42%																												
BANCA POP E ROMAGNA	4,62 ▲ +0,87%	BANCO BPM	2,35 ▼ -0,14%																												
TELECOM ITALIA (IT)	0,64 ▲ +0,78%	CAMPARI	7,32 ▼ -1,21%																												
	<p align="center">IBEX 35 (Spain)</p> <table border="1"> <tr> <td>Last Price</td> <td>9772,80</td> <td>Minimum Price</td> <td>9328,70 (23/03/2018)</td> <td>Maximum Price</td> <td>15945,70 (08/11/2007)</td> </tr> <tr> <td>Gainers</td> <td align="center">28</td> <td>Losers</td> <td align="center">6</td> <td></td> <td></td> </tr> <tr> <td>INTL AIRLINES GROUP</td> <td>7,60 ▲ +0,98%</td> <td>SIEMENS GAMESA ENRGY</td> <td>11,72 ▼ -0,92%</td> <td></td> <td></td> </tr> <tr> <td>ACS ACT CONST SERV (</td> <td>36,94 ▲ +0,87%</td> <td>MERLIN PROPERTIES SO</td> <td>12,33 ▼ -0,60%</td> <td></td> <td></td> </tr> <tr> <td>TECNICAS REUNIDAS</td> <td>29,52 ▲ +0,68%</td> <td>BANKINTER</td> <td>8,00 ▼ -0,02%</td> <td></td> <td></td> </tr> </table>	Last Price	9772,80	Minimum Price	9328,70 (23/03/2018)	Maximum Price	15945,70 (08/11/2007)	Gainers	28	Losers	6			INTL AIRLINES GROUP	7,60 ▲ +0,98%	SIEMENS GAMESA ENRGY	11,72 ▼ -0,92%			ACS ACT CONST SERV (36,94 ▲ +0,87%	MERLIN PROPERTIES SO	12,33 ▼ -0,60%			TECNICAS REUNIDAS	29,52 ▲ +0,68%	BANKINTER	8,00 ▼ -0,02%		
Last Price	9772,80	Minimum Price	9328,70 (23/03/2018)	Maximum Price	15945,70 (08/11/2007)																										
Gainers	28	Losers	6																												
INTL AIRLINES GROUP	7,60 ▲ +0,98%	SIEMENS GAMESA ENRGY	11,72 ▼ -0,92%																												
ACS ACT CONST SERV (36,94 ▲ +0,87%	MERLIN PROPERTIES SO	12,33 ▼ -0,60%																												
TECNICAS REUNIDAS	29,52 ▲ +0,68%	BANKINTER	8,00 ▼ -0,02%																												
	<p align="center">Dow Jones Industries Average (United States)</p> <table border="1"> <tr> <td>Last Price</td> <td>25628,91</td> <td>Minimum Price</td> <td>6626,94 (06/03/2009)</td> <td>Maximum Price</td> <td>26616,71 (26/01/2018)</td> </tr> <tr> <td>Gainers</td> <td align="center">23</td> <td>Losers</td> <td align="center">7</td> <td></td> <td></td> </tr> <tr> <td>3M CO (US)</td> <td>208,57 ▲ +0,90%</td> <td>APPLE INC</td> <td>207,11 ▼ -0,93%</td> <td></td> <td></td> </tr> <tr> <td>INTEL (US)</td> <td>49,70 ▲ +0,81%</td> <td>PFIZER (US)</td> <td>40,84 ▼ -0,48%</td> <td></td> <td></td> </tr> <tr> <td>GOLDMAN SACHS (US)</td> <td>237,83 ▲ +0,80%</td> <td>MCDONALDS</td> <td>156,04 ▼ -0,43%</td> <td></td> <td></td> </tr> </table>	Last Price	25628,91	Minimum Price	6626,94 (06/03/2009)	Maximum Price	26616,71 (26/01/2018)	Gainers	23	Losers	7			3M CO (US)	208,57 ▲ +0,90%	APPLE INC	207,11 ▼ -0,93%			INTEL (US)	49,70 ▲ +0,81%	PFIZER (US)	40,84 ▼ -0,48%			GOLDMAN SACHS (US)	237,83 ▲ +0,80%	MCDONALDS	156,04 ▼ -0,43%		
Last Price	25628,91	Minimum Price	6626,94 (06/03/2009)	Maximum Price	26616,71 (26/01/2018)																										
Gainers	23	Losers	7																												
3M CO (US)	208,57 ▲ +0,90%	APPLE INC	207,11 ▼ -0,93%																												
INTEL (US)	49,70 ▲ +0,81%	PFIZER (US)	40,84 ▼ -0,48%																												
GOLDMAN SACHS (US)	237,83 ▲ +0,80%	MCDONALDS	156,04 ▼ -0,43%																												

Leleux Press Review

Wednesday 8/8/2018

 <p>AGEAS Historic</p>	<p>AGS - AGEAS - EUR</p> <p>Ageas: programme de rachat d'actions achevé Cercle Finance (07/08/2018)</p> <p>(CercleFinance.com) - Ageas annonce avoir achevé le 3 août le programme de rachat d'actions annoncé le 9 août 2017. Dans ce cadre, il a racheté 4.772.699 actions, représentant 2,35% du total des actions en circulation et un montant total de 200 millions d'euros.</p> <p>Les 1.924.024 actions rachetées jusqu'au 31 décembre 2017 ayant été annulées en mai, Ageas détient actuellement 2.704.795 actions, en tenant compte de la déduction des actions utilisées pour les plans d'actions attribués à des membres du senior management.</p> <p>Le conseil d'administration proposera à la prochaine assemblée d'annuler les actions rachetées, déduction faite des actions destinées à couvrir les engagements relatifs aux plans d'actions attribués à des membres du senior management.</p>
 <p>VISIONED GROUP Historic</p>	<p>ALVMG - VISIONED GROUP - EUR</p> <p>Visiomed: tirage d'OCA auprès de Hudson Bay CM Cercle Finance (07/08/2018)</p> <p>(CercleFinance.com) - Visiomed Group annonce le tirage, le 3 août, d'une tranche d'OCA dans le cadre de l'accord de financement avec Hudson Bay Capital Management gérant le fond Hudson Bay Master Fund Ltd mis en place le 26 février dernier.</p> <p>L'opération porte sur l'exercice par Hudson Bay CM de 16 bons d'émission (BEOCA) d'obligations convertibles en actions (OCA), entraînant la souscription par cette société américaine d'une tranche de BEOCA.</p> <p>Cette tranche correspond à l'émission de 1600 OCA représentant un ensemble un emprunt obligataire de 1,6 million d'euros. Les 759.013 BSA sous-jacents deviennent exerçables, et donneront lieu à l'émission de 2.099.430 actions nouvelles s'ils sont exercés en totalité.</p>
 <p>ZALANDO SE Historic</p>	<p>ZAL - ZALANDO SE - EUR</p> <p>Zalando: vise le bas de ses fourchettes cibles annuelles Cercle Finance (07/08/2018)</p> <p>(CercleFinance.com) - En marge de ses trimestriels, Zalando déclare tabler sur une croissance annuelle des revenus dans la partie basse de la fourchette de 20-25% annoncée, et une marge d'EBIT ajustée dans la partie basse de la fourchette de 220-270 millions d'euros annoncée.</p> <p>Le groupe allemand publie au titre de son deuxième trimestre 2018 un bénéfice net de 51,8 millions d'euros, contre 47,4 millions sur la même période un an auparavant, mais une marge opérationnelle ajustée en retrait de 0,3 point à 7,1%.</p> <p>Les revenus du distributeur de vêtements en ligne se sont inscrits en hausse à 20,9% à 1330 millions d'euros, avec un nombre record de clients actifs (24,6 millions) pour un nombre record de commandes (29 millions) au cours d'un seul trimestre.</p>
 <p>ELIOR GROUP Historic</p>	<p>ELIOR - ELIOR GROUP - EUR</p> <p>Elior: perspective négative sur la dette pour Moody's Cercle Finance (07/08/2018)</p> <p>(CercleFinance.com) - L'agence de notation crédit Moody's a abaissé hier la perspective associée à la dette d'Elior : de stable, cette dernière passe à 'négative'.</p> <p>Dans le détail, après le lancement de plusieurs 'warnings', la notation de l'endettement du groupe français de restauration collective reste de 'Ba2', du moins pour l'instant.</p> <p>Car la perspective associée à cette note peut désormais présager d'un abaissement à court ou moyen terme. 'Les ratios de crédit d'Elior vont demeurer faibles pour justifier une telle note pendant les 12 à 18 mois qui viennent', argumente Moody's. L'agence estime également que la mise en oeuvre du plan stratégique destiné à améliorer la rentabilité et la génération de trésorerie comporte 'des risques d'exécution élevés'.</p> <p>Même si le profil d'Elior est par ailleurs jugé 'robuste', en raison notamment de sa position sur des marchés finaux 'globalement stables' et des perspectives de croissance aux Etats-Unis. &#060;BR/&#062;</p>

MDXH - MDXHEALTH - EUR

MDxHealth Transparantieverklaring voor aandeelhouders

Thomson Reuters (07/08/2018)

HERSTAL, BELGIË en IRVINE, CA - 7 augustus 2018- MDxHealth SA (Euronext Brussels: MDXH) ('MDxHealth' of de Onderneming'), meldt dat het op 3 augustus 2018 een melding ontving overeenkomstig de Belgische wet van 2 mei 2007 betreffende de openbaarmaking van belangrijke deelnemingen in emittenten, waarvan aandelen zijn toegelaten tot de handel op diverse bepalingen (de Belgische Transparantiewet).

Capfi Delen Asset Management NV (aangemeld als een persoon die alleen kennis geeft) stelde MDxHealth in kennis van de verwerving of verkoop van stemrechten in MDxHealth, waardoor, met ingang van 24 juli 2018 zijn deelname in MDxHealth onder de drempel van 5% van de uitstaande aandelen en stemrechten in MDxHealth daalde.

Uit de kennisgeving volgt dat Capfi Delen Asset Management SA op 24 juli 2018 2.987.836 aandelen MDxHealth bezit, wat 4,98% van de huidige 59.939.289 in omloop zijnde aandelen en stemrechten in MDxHealth vertegenwoordigt. Eerder had Capfi Delen Asset Management NV gemeld dat het 3.425.000 aandelen of MDxHealth bezat.

De kennisgeving specificeert dat Capfi Delen Asset Management NV gebruik maakt van de vrijstelling van artikel 11 van de Belgische Transparantiewet en dat het uiteindelijk wordt gecontroleerd door Stichting Administratiekantoor 'Het Torentje'. De volledige controleketen van Capfi Delen Asset Management NV is uiteengezet in een bijlage bij de transparantiemelding, beschikbaar op de website of MDxHealth.

Voor meer informatie, wordt gerefereerd naar de website van MDxHealth (<http://www.mdxhealth.com/investors/shareholder-information>).

Over MDxHealth MDxHealth is een internationaal opererende healthcare onderneming die gerichte moleculair diagnostische informatie levert voor het personaliseren van de diagnose en behandeling van kanker. De tests van de onderneming zijn gebaseerd op gepatenteerde genetische, epigenetische (methylatie) en andere moleculaire technologieën en helpen artsen bij de diagnose van urologische kankers, de prognose van het risico op terugkeer en de voorspelling van de respons op een specifieke therapie. Het Europese hoofdkantoor van MDxHealth is gevestigd in Herstal, België, met laboratoriumoperaties in Nijmegen, Nederland en Amerikaanse hoofdkantoren en laboratoriumactiviteiten in Irvine, Californië.

Bezoek voor meer informatie bezoek de website mdxhealth.com en volg ons op social media: twitter.com/mdxhealth, facebook.com/mdxhealth en linkedin.com/company/mdxhealth.

Voor nadere informatie:

MDxHealth Dr. Jan Groen, CEO US: +1 949 812 6979 BE: +32 4 257 70 21 info@mdxhealth.com

LifeSpring LifeSciences Communication, Amsterdam Leon Melens NL: +31 6 538 16 427 lmelens@lifespring.nl

OPMERKING: Het MDxHealth-logo, MDxHealth, ConfirmMDx, SelectMDx, AssureMDx, PredictMDx en UrNCollect zijn handelsmerken of gedeponeerde handelsmerken van MDxHealth SA. Alle andere handelsmerken en servicemerken zijn het eigendom van hun respectieve eigenaars.



ALROC - ROCTOOL - EUR

Roctool: hausse de 10% du chiffre d'affaires semestriel

Cercle Finance (07/08/2018)

(CercleFinance.com) - Roctool, entreprise spécialisée dans les technologies de chauffage et de refroidissement des moules pour les plastiques et les composites, a fait état hier soir d'une hausse de 10% de son chiffre d'affaires réalisé au titre du premier semestre de l'année.

Celui-ci est en effet passé de 3,2 millions d'euros pour les six premiers mois de l'année 2017 à 3,5 millions d'euros pour la même période en 2018. Cette croissance s'appuie notamment sur une forte dynamique des ventes de marchandises (+56%).



CBK - COMMERZBANK AG - EUR

Commerzbank: délaissé après un ajustement de prévisions

Cercle Finance (07/08/2018)

(CercleFinance.com) - Commerzbank recule de 3,8% à Francfort, délaissé après un ajustement de ses prévisions annuelles : il anticipe désormais 7,1 milliards d'euros de coûts pour l'ensemble de 2018, contre sept milliards anticipés auparavant.

La banque allemande a engrangé un bénéfice net de 533 millions d'euros sur le premier semestre 2018, contre une perte de 414 millions sur la même période de 2017, et son profit opérationnel s'est accru de 36% à 689 millions.

A 4,52 milliards d'euros, les revenus sous-jacents de Commerzbank ont augmenté de 4%, mais les dépenses opérationnelles se sont accrues de 3% à 3,68 milliards du fait des investissements stratégiques et de coûts réglementaires plus élevés.



BEI - BEIERSDORF (DE) - EUR

Beiersdorf: en recul malgré un relèvement d'objectif

Cercle Finance (07/08/2018)

(CercleFinance.com) - Beiersdorf perd 2% à Francfort malgré l'annonce, à l'occasion de sa publication semestrielle, d'un relèvement de son objectif de croissance des revenus annuels à environ 5%, contre 4% précédemment, et le maintien de celui d'une marge opérationnelle stable en 2018.







Le groupe allemand de cosmétique -qui exploite notamment la marque Nivea- a vu son profit opérationnel augmenter de 4,3% à 585 millions d'euros sur les six premiers mois de 2018, soit une marge améliorée de 0,2 point à 16,2%.

Le chiffre d'affaires semestriel a augmenté de 2,8% à 3,51 milliards d'euros, avec une croissance organique de 7,7% dont des hausses de 7% pour la division grand public et de 10,6% pour la division de produits adhésifs tesa.



Leleux Press Review

Wednesday 8/8/2018

	<p>DPW - DEUTSCHE POST (DE) - EUR</p> <p>Deutsche Post: confirme ses objectifs ajustés pour 2018 Cercle Finance (07/08/2018)</p> <p>(CercleFinance.com) - Le groupe allemand Deutsche Post annonce ce jour un résultat net de 516 millions d'euros pour le deuxième trimestre de l'année, en recul de 14,3% par rapport à la même période en 2017.</p> <p>Le résultat opérationnel (EBIT) s'affiche quant à lui en recul de -11,2%, passant de 841 millions d'euros à 747 millions. Le chiffre d'affaires est en revanche en hausse de 1,4%, à 15,03 milliards d'euros.</p> <p>Le bénéfice par action recule également, de 16%. Son niveau (42 centimes) est néanmoins légèrement supérieur à ce qu'attendaient les analystes (40 centimes).</p> <p>'Face aux défis de la branche PeP (Post - eCommerce - Parcel), le groupe a ajusté ses prévisions pour l'exercice en cours en juin 2018. La société prévoit désormais de générer un EBIT d'environ 3,2 milliards d'euros pour l'année 2018 ; la division PeP devrait contribuer pour environ 0,6 milliard d'euros à ce montant. Le bénéfice des divisions de DHL devrait rester inchangé à environ 3,0 milliards d'euros', précise le groupe.</p>
	<p>ATO - ATOS ORIGIN (FR) - EUR</p> <p>Atos: plombé par une analyse critique Cercle Finance (07/08/2018)</p> <p>(CercleFinance.com) - Plus forte baisse d'un indice CAC 40 en hausse de près de 1%, l'action Atos plongeait de plus de 7% ce matin à la Bourse de Paris après la publication d'une analyse critique de la part de Credit suisse.</p> <p>Le bureau d'études est passé de 'neutre' à la vente ('sous-performance') sur le titre, en sabrant son objectif de cours de 32% environ, à 80 euros.</p> <p>L'argument porte sur la génération de trésorerie de l'ESN, en hausse ces derniers temps. Cela est-il dû à une amélioration des fondamentaux ? Pour Credit suisse, la réponse se trouve plutôt du côté d'"arrangements financiers", expression utilisée par la note. Ces derniers concentrent environ 30% des derniers cash flow libres et expliquent l'essentiel de la progression de l'agrégat.</p>
	<p>VED - VEDANTA RESOURCES PLC - GBP</p> <p>Offre Publique d'Acquisition Corporate Actions Leleux Associated Brokers (07/08/2018)</p> <p>Les actions VEDANTA RESOURCES font l'objet d'une offre publique d'achat de la part de VOLCAN INVESTMENTS. VOLCAN INVESTMENTS offre 10,89 USD par action présentée. Ce montant est soumis à la taxe sur les opérations boursières de 0,35%.</p> <p>Une des 2 options suivantes peut être choisie :</p> <p>- Option 1: Accepter l'offre. - Option 2: Refuser l'offre.</p> <p>La date limite pour répondre à cette opération sur titres a été fixée au 27 Août 2018. Veuillez noter que des restrictions liées à la nationalité du propriétaire s'appliquent.</p>
	<p>VED - VEDANTA RESOURCES PLC - GBP</p> <p>Openbaar bod tot aankoop Corporate Actions Leleux Associated Brokers (07/08/2018)</p> <p>Er is een openbaar bod tot aankoop op de aandelen VEDANTA RESOURCES aangekondigd door VOLCAN INVESTMENTS. VOLCAN INVESTMENTS biedt 10,89 USD per aandeel. Een beurstaks van 0,35% zal afgerekend worden.</p> <p>Volgende 2 opties worden aangeboden :</p> <p>- Optie 1: Het bod aanvaarden. - Optie 2: Het bod niet aanvaarden.</p> <p>De uiterste antwoorddatum is vastgesteld op 27 Augustus 2018. Die verrichting is niet toegelaten voor iedere nationaliteit.</p>
	<p>MAR - MARRIOTT INT CL A - USD</p> <p>Marriott: dépasse les attentes au 2e trimestre Cercle Finance (07/08/2018)</p> <p>(CercleFinance.com) - Marriott International a dévoilé lundi soir un bénéfice par action en croissance de 34% à 1,71 dollar pour le deuxième trimestre 2018. En données ajustées, il a grimpé de 56% à 1,73 dollar, battant ainsi largement un consensus qui était de moins de 1,40 dollar.</p> <p>'Le RevPar (revenu par chambre disponible) mondial à dollar constant a augmenté de près de 4%, avec une demande transitoire particulièrement forte sur de nombreux marchés hors Amérique du Nord', souligne le directeur général Arne M. Sorenson.</p> <p>Pour l'ensemble de l'exercice en cours, la chaîne hôtelière estime que son EBITDA ajusté pourrait se monter à entre 3,45 et 3,495 milliards de dollars, en augmentation de 10 à 12% par rapport à l'année précédente.</p>
	<p>NRX - NATUREX - EUR</p> <p>Naturex: 5,43 millions d'actions apportées à l'OPA Cercle Finance (07/08/2018)</p> <p>(CercleFinance.com) - Euronext Paris a fait connaître à l'AMF qu'au 3 août, date ultime fixée pour le dépôt des ordres présentés à l'offre publique d'achat (OPA) initiée par Givaudan visant les actions de Naturex, elle a reçu en dépôt 5.433.829 actions.</p> <p>Au total, Givaudan détient, directement et par l'intermédiaire de SGD qu'elle contrôle, 9.358.019 actions Naturex, soit 97,24% du capital et au moins 93,85% des droits de vote de la société spécialisée dans les ingrédients naturels.</p> <p>La condition minimale requise d'une détention supérieure à 50% étant satisfaite, l'offre a une suite positive. Une publication ultérieure précisera les dates et la durée de la réouverture de l'offre.</p>

Leleux Press Review







Wednesday 8/8/2018



<p>OFFICIS PROPERTIES Historic</p>	<p>OFP - OFFICIS PROPERTIES - EUR</p> <p>Officiis Properties : Nombre d'actions composant le capital Thomson Reuters (07/08/2018)</p> <p>07 AOUT 2018 NOMBRE D' ACTIONS ET DE DROITS DE VOTE COMPOSANT LE CAPITAL INFORMATION MENSUELLE 31 JUILLET 2018</p> <p>La société Officiis Properties informe ses actionnaires, qu'au 31 juillet 2018, le nombre total d'actions composant le capital de la société est de 19 884 220 auxquelles sont attachés 19 884 220 droits de vote théoriques. Compte tenu de l'auto-détention par la société de 29 480 actions à la date du 31 juillet 2018 le nombre de droits de vote exerçables à cette date est de 19 854 740.</p>
<p>OFFICIS PROPERTIES Historic</p>	<p>OFP - OFFICIS PROPERTIES - EUR</p> <p>Officiis Properties : Déclaration des transactions sur actio Thomson Reuters (07/08/2018)</p> <p>Communiqué de Presse Paris, le 7 août 2018</p> <p>Tableau de déclaration mensuelle des opérations réalisées en juillet 2018 Date de début du programme : 7 juillet 2017</p> <p>(1) Exercice d'options attribuées aux salariés, de titres de créances donnant accès au capital. (2) A la date d'établissement de la présente déclaration.</p> <p>Contacts Pierre Essig, Directeur général, Officiis Properties, 52B rue de la Bienfaisance, 75008 Paris Tél. +33 1 83 92 33 86, info@officiis-properties.com</p>
<p>UMICORE (BE) Historic</p>	<p>UMI - UMICORE (BE) - EUR</p> <p>Umicore: acompte sur dividende versé le 28 août Cercle Finance (07/08/2018)</p> <p>(CercleFinance.com) - Umicore indique que son acompte sur dividende, approuvé le 31 juillet dernier par son conseil d'administration, sera payé à partir du mardi 28 août. L'action sera cotée ex-coupon à partir du vendredi 24 août, la date d'enregistrement étant le lundi 27 août.</p> <p>Pour mémoire, cet acompte sur dividende brut a été fixé à 0,35 euro par action, soit la moitié du dividende payé au titre de l'exercice 2017. Ceci correspond à un dividende net de précompte mobilier de 0,245 euro par action.</p> <p>Fin juillet, le groupe belge de technologies de matériaux et de recyclage des métaux a dévoilé un résultat net récurrent (part du groupe) en hausse de 22% à 163 millions d'euros, soit 0,69 euro par action, au titre des six premiers mois de 2018.</p>
<p>VALLOUREC (FR) Historic</p>	<p>VK - VALLOUREC (FR) - EUR</p> <p>Vallourec: JP Morgan Securities réduit la ligne Cercle Finance (07/08/2018)</p> <p>(CercleFinance.com) - Un avis publié ce matin par l'Autorité des marchés financiers relaie la déclaration selon laquelle le 2 août, JP Morgan Securities a franchi en baisse les seuils de 5% du capital et des droits de vote de Vallourec.</p> <p>A cette date, et après une cession de titres hors marché, cette filiale londonienne de JP Morgan Chase & Co. détenait, manifestement pour son propre compte, 4,84% du capital et 4,72% des voix du groupe.</p>
<p>AHOLD DELHAIZE Historic</p>	<p>AD - AHOLD DELHAIZE - EUR</p> <p>Ahold Delhaize: 2,45 millions d'actions rachetées Cercle Finance (07/08/2018)</p> <p>(CercleFinance.com) - Ahold Delhaize indique ce mardi avoir racheté près de 2,45 millions de ses propres actions au cours de la semaine dernière, à un prix moyen de 21,79 euros par action, représentant donc un montant total déboursé de 53,3 millions d'euros.</p> <p>Ainsi, dans le cadre de son programme de rachats pour deux milliards d'euros annoncé en novembre dernier, le distributeur belgo-néerlandais a acquis jusqu'à présent plus de 62,6 millions d'actions pour un montant total d'environ 1,21 milliard d'euros.</p>
<p>MOSAIC CO (THE) Historic</p>	<p>MOS - MOSAIC CO (THE) - USD</p> <p>Mosaic: deuxième trimestre supérieur au consensus Cercle Finance (07/08/2018)</p> <p>(CercleFinance.com) - Le groupe américain Mosaic a fait état lundi d'un résultat net de 68 millions de dollars pour le deuxième trimestre de l'année 2018, avec un EBITDA ajusté, en hausse, de 461 millions.</p> <p>Concernant le bénéfice par action, il s'est établi à 40 cents pendant le trimestre (en hausse par rapport à l'année précédente et le premier trimestre 2018), soit 3 cents de plus que ce qu'attendaient les analystes.</p> <p>Le producteur américain de fertilisants annonce par ailleurs anticiper un EBITDA compris entre 1,8 et 1,9 milliard de dollars pour l'exercice 2018, en hausse donc par rapport à la précédente estimation (1,7 - 1,9 milliard). Le BPA annuel est attendu entre 1,45 et 1,80 dollar, contre une fourchette de 1,20 et 1,60 dollar jusqu'à présent.</p>
<p>VISA INC Historic</p>	<p>V - VISA INC - USD</p> <p>Visa: un investissement dans une fintech israélienne Cercle Finance (07/08/2018)</p> <p>(CercleFinance.com) - Visa annonce ce jour un investissement dans Behalf, une start-up israélienne qui a développé une technologie permettant aux PME de payer leurs partenaires commerciaux avec des cartes virtuelles.</p> <p>Dans le cadre de ce partenariat, Visa proposera aux clients de Behalf une carte virtuelle Visa tokenisée, une solution de paiement basée sur un crédit offrant aux entreprises un financement instantané pour leurs achats professionnels.</p> <p>La carte virtuelle Visa sera dans un premier temps disponible aux Etats-Unis, 'avec la volonté d'étendre cette offre à d'autres marchés dans les mois à venir', précise le groupe, qui intègre cette opération à son programme d'investissement de 100 millions de dollars dans des sociétés spécialisées dans les nouvelles technologies financières.</p>

Leleux Press Review

Wednesday 8/8/2018

 <p>UNICREDIT Historic</p>	<p>UCG - UNICREDIT - EUR</p> <p>UniCredit: bien orienté après ses trimestriels Cercle Finance (07/08/2018)</p> <p>(CercleFinance.com) - UniCredit s'adjuge 2,5% à Milan, suite à la publication par l'établissement bancaire d'un profit net au titre du deuxième trimestre certes en baisse de 6% à 1,3 milliard d'euros, mais supérieur de 5% au consensus de marché.</p> <p>Si ses revenus ont diminué de 4% à 4,9 milliards d'euros, impactés notamment par de moindres revenus dans les activités de marché, ses coûts opérationnels ont été abaissés de 7%, surtout grâce à des réductions d'effectifs.</p> <p>Dans son communiqué, le groupe financier italien précise en outre que son ratio de solvabilité CET1 'fully loaded' est anticipé entre 12,3% et 12,6% vers la fin de l'année en cours, et au-dessus de 12,5% à la fin de 2019.</p>
 <p>AHOLD DELHAIZE Historic</p>	<p>AD - AHOLD DELHAIZE - EUR</p> <p>Ahold Delhaize: pénalisé par des propos de broker Cercle Finance (07/08/2018)</p> <p>(CercleFinance.com) - Ahold Delhaize lâche 3% à Amsterdam, sur fond de propos négatifs de Berenberg qui entame une couverture du titre du distributeur alimentaire belgo-néerlandais avec une recommandation 'vente' et un objectif de cours de 18,2 euros.</p> <p>Selon le broker, 'le groupe a sévèrement sous-investi aux Etats-Unis (environ 60% de ses profits) avec des prix, des standards de magasins et une satisfaction clients significativement derrière ses pairs, alors même que la compétition s'accélère à un rythme sans précédent'.</p>
 <p>DISCOVERY HOLDING CO - SE Historic</p>	<p>DISCB - DISCOVERY HOLDING CO - SE - USD</p> <p>Discovery: manque les attentes au 2e trimestre Cercle Finance (07/08/2018)</p> <p>(CercleFinance.com) - Discovery publie un bénéfice par action ajusté de 66 cents au titre de son deuxième trimestre, manquant ainsi d'une vingtaine de cents l'estimation moyenne des analystes, ainsi qu'un OIBDA ajusté de 1,21 milliard de dollars, en croissance de 5% en pro forma.</p> <p>A 2,84 milliards de dollars, les revenus du groupe de télévision payante ont grimpé de 69% du fait des variations de changes et des transactions Scripps Networks, Motor Trend Group et Oprah Winfrey Network, et sont restés à peu près stables en pro forma.</p> <p>'Nous continuons de progresser à grands pas dans l'intégration de Scripps Networks Interactive et notre pivot vers le numérique, le mobile et les produits et services directs au consommateur', indique le directeur général David Zaslav.</p>
 <p>GIVAUDAN (CH) Historic</p>	<p>GIVN - GIVAUDAN (CH) - CHF</p> <p>Givaudan: détient plus de 97% du capital de Naturex Cercle Finance (07/08/2018)</p> <p>(CercleFinance.com) - Euronext Paris a fait connaître à l'AMF qu'au 3 août, date ultime fixée pour le dépôt des ordres présentés à l'offre publique d'achat (OPA) initiée par Givaudan visant les actions de Naturex, elle a reçu en dépôt 5.433.829 actions.</p> <p>Au total, le groupe suisse d'arômes et parfums détient, directement et par l'intermédiaire de SGD qu'elle contrôle, 9.358.019 actions Naturex, soit 97,24% du capital et au moins 93,85% des droits de vote de la société spécialisée dans les ingrédients naturels.</p> <p>La condition minimale requise d'une détention supérieure à 50% étant satisfaite, l'offre a une suite positive. Une publication ultérieure précisera les dates et la durée de la réouverture de l'offre.</p>
 <p>OFFICE DEPOT INC. Historic</p>	<p>ODP - OFFICE DEPOT INC. - USD</p> <p>Office Depot: vise un CA annuel de 10,8 milliards de dollars Cercle Finance (07/08/2018)</p> <p>(CercleFinance.com) - Office Depot publie ce mardi un bénéfice net ajusté des opérations poursuivies de 30 millions de dollars au titre du deuxième trimestre 2018, ce qui correspond à un bénéfice par action (BPA) de cinq cents par action, en baisse d'un cent par rapport à la même période un an auparavant.</p> <p>Le distributeur d'équipements et fournitures de bureaux a réalisé un profit opérationnel ajusté de 63 millions, soit une marge en repli de 0,3 point à 2,4% pour des revenus en hausse de 11% à un peu plus de 2,6 milliards de dollars.</p> <p>Office Depot indique par ailleurs tabler sur un profit opérationnel ajusté de l'ordre de 360 millions de dollars et sur des revenus d'environ 10,8 milliards sur l'ensemble de 2018.</p>
 <p>DEAN FOODS COMPANY Historic</p>	<p>DF - DEAN FOODS COMPANY - USD</p> <p>Dean Foods: abaisse sa fourchette cible de BPA annuelle Cercle Finance (07/08/2018)</p> <p>(CercleFinance.com) - A l'occasion de la publication de ses résultats de deuxième trimestre, Dean Foods indique abaisser sa fourchette cible de bénéfice ajusté pour l'ensemble de l'année en cours, l'anticipant désormais entre 32 et 52 cents par action.</p> <p>'Nous subissons une inflation hors produits laitiers frais significativement plus élevée que prévu, ainsi qu'un investissement continu des détaillants dans le label privé', explique le directeur général Ralph Scozzafava.</p> <p>Le groupe agroalimentaire basé à Dallas a engrangé un BPA ajusté des opérations poursuivies de 16 cents au titre du trimestre écoulé, à comparer à 21 cents l'année dernière à la même époque, pour des revenus en hausse de 1% à 1,95 milliard de dollars.</p>

Leleux Press Review

Wednesday 8/8/2018



	<p>BNP - BNP PARIBAS (FR) - EUR</p> <p>BNP Paribas REIM: acquisition de trois hôtels à Munich Cercle Finance (07/08/2018)</p> <p>(CercleFinance.com) - BNP Paribas Real Estate Investment Management (REIM) annonce ce jour avoir fait l'acquisition de trois hôtels Ibis, construits entre 2012 et 2016, situés à Munich.</p> <p>Ces trois établissements représentent un total de 410 chambres.</p> <p>'Un nouveau bail de 20 ans a été signé pour les trois actifs avec un franchisé Ibis existant depuis 1996. De catégorie 2 étoiles, les trois hôtels bénéficient d'une localisation optimale avec une excellente desserte en transports en commun et via le réseau routier', indique BNP Paribas REIM.</p> <p>Le montant de l'opération n'a pas été précisé. Deux hôtels ont été acquis pour le compte de l'OPCI BNP Paribas Diversipierre, et le troisième l'a été pour le compte de la SCPI Opus Real.</p>
	<p>GSK - GLAXOSMITHKLINE (UK) - GBP</p> <p>GSK: nouveau directeur financier début 2019 Cercle Finance (07/08/2018)</p> <p>(CercleFinance.com) - GlaxoSmithKline (GSK) annonce la nomination comme directeur financier d'Iain Mackay, à partir du 14 janvier 2019, en remplacement de Simon Dingemans, une période de transition entre eux devant durer jusqu'au 1er avril.</p> <p>Le laboratoire pharmaceutique britannique souligne qu'Iain Mackay a exercé les fonctions de directeur financier du groupe bancaire HSBC durant huit ans. Il rejoindra aussi le conseil d'administration de GSK en tant que membre exécutif.</p>
	<p>HAS - HASBRO (US) - USD</p> <p>Hasbro: le mandat de Brian Goldner prolongé Cercle Finance (07/08/2018)</p> <p>(CercleFinance.com) - Le groupe Hasbro annonce ce jour que son conseil d'administration a prolongé le mandat de son CEO, Brian Goldner, jusqu'à la fin de l'année 2022.</p> <p>Brian Goldner, qui a rejoint la société en 2000 et a été nommé CEO en 2008 puis président du conseil d'administration en 2015, a 'transformé' Hasbro, a indiqué l'entreprise.</p> <p>Dans le même temps, John Frascotti a été promu au poste de COO (Chief Operating Officer). Il rejoint également le board d'Hasbro.</p>
	<p>RIN - VILMORIN CLAUSE - EUR</p> <p>Vilmorin: grimpe après son CA annuel Cercle Finance (07/08/2018)</p> <p>(CercleFinance.com) - Vilmorin grimpe de 5,6% au lendemain de la publication par le semencier de son chiffre d'affaires annuel, marqué par une croissance organique qui a dépassé les 10% au dernier trimestre, alors que Portzamparc n'attendait que 3,7%.</p> <p>'Les tendances négatives observées sur les neuf premiers mois se sont en partie inversées au quatrième trimestre dans l'ensemble des activités du groupe, et particulièrement en grande culture', souligne le bureau d'études.</p> <p>Selon Portzamparc, cette 'publication encourageante' et la baisse du tiers de l'action depuis le passage à 'alléger' justifie désormais une position offensive : il revient donc à l'achat sur le titre en visant un objectif ajusté de 66 à 67 euros.</p>
	<p>WTW - WEIGHT WATCHERS INT - USD</p> <p>Weight Watchers: relève ses prévisions pour 2018 Cercle Finance (07/08/2018)</p> <p>(CercleFinance.com) - Le groupe américain spécialisé dans les programmes alimentaires Weight Watchers annonce ce jour revoir ses ambitions annuelles à la hausse.</p> <p>Le groupe vise désormais un bénéfice par action (BPA) dans une fourchette comprise entre 3,1 et 3,25 dollars à fin 2018, contre un BPA annuel de 3 à 3,2 dollars annoncé auparavant.</p> <p>Ce relèvement intervient à la suite d'un trimestre marqué par une forte hausse (+56,6%) du bénéfice net. Celui-ci est en effet passé de 42,5 millions de dollars au terme de la période avril-juin 2017 (67 cents par action) à 70,7 millions de dollars (1,01 dollar par action).</p> <p>Le chiffre d'affaires est quant à lui ressorti à 409,7 millions de dollars, contre 341,7 millions à la même période en 2017.</p>
	<p>LOW - LOWES (US) - USD</p> <p>Lowe's: un nouveau responsable de la supply chain Cercle Finance (07/08/2018)</p> <p>(CercleFinance.com) - La chaîne de rénovation de rénovation résidentielle américaine Lowe's annonce ce mardi avoir nommé Donald Frieson au poste de vice-président exécutif, en charge de la chaîne d'approvisionnement.</p> <p>Donald Frieson, ancien responsable chez le géant de la distribution Walmart, sera en charge des centres de distribution, de la logistique, de l'approvisionnement global, du transport et des services de livraison de la société.</p>
	<p>IBM - IBM (US) - USD</p> <p>IBM: accord avec Fortinet en matière de cybersécurité Cercle Finance (07/08/2018)</p> <p>(CercleFinance.com) - IBM et Fortinet annoncent ce jour avoir signé un accord, reposant sur un partage d'informations par leurs équipes de recherche, afin de mieux lutter contre les cybermenaces et les menaces contre la vie privée.</p> <p>Des canaux sécurisés seront ainsi utilisés par les deux entreprises pour échanger des données sur la cybersécurité. Cet accord doit notamment permettre d'améliorer la protection des clients.</p>

COFA - COFACE PROMESSES - EUR

Coface SA : Déclaration des transactions sur actions propres

Thomson Reuters (07/08/2018)

Paris, le 7 août 2018 - 17h45

COFACE SA : Déclaration des transactions sur actions propres (hors contrat de liquidité) réalisées entre le 30 juillet et le 3 août 2018

Conformément au Règlement (UE) No 596/2014 du 16 avril 2014 sur les abus de marché[1]

Les principales caractéristiques du Programme de Rachat d'Actions 2017-2018 ont été publiées sur le site internet de la Société (<http://www.coface.com/fr/Investisseurs/Informations-reglementees> dans l'onglet « Transactions sur actions propres ») et elles sont également décrites dans le Document de Référence. Cette information doit être complétée avec le communiqué de presse du 12 février 2018.

CALENDRIER FINANCIER 2018(sous réserve de changements) Résultats 9M-2018 : 24 Octobre 2018 après bourse

INFORMATIONS FINANCIÈRES Le présent communiqué de presse et l'information réglementée intégrale de COFACE SA sont disponibles sur le site Internet du Groupe : <http://www.coface.com/Investors>

Pour les informations réglementées relatives aux Indicateurs Alternatifs de Performance (IAP) se reporter au Rapport Financier Semestriel 2018 ainsi que au Document de référence 2017

Coface : for trade - ensemble, développons l'entreprise 70 ans d'expérience et un maillage territorial des plus fins ont fait de Coface une référence dans l'assurance-crédit, la gestion des risques et l'économie mondiale. Les experts de Coface, dont l'ambition est de devenir le partenaire d'assurance-crédit le plus agile de l'industrie, opèrent au cœur de l'économie mondiale, aidant 50.000 clients à construire des entreprises performantes, dynamiques et en croissance. Les services et solutions du Groupe protègent et aident les entreprises à prendre les décisions de crédit nécessaires pour renforcer leur capacité à vendre sur leurs marchés nationaux et d'exportation. En 2017, Coface comptait ~4,100 collaborateurs dans 100 pays, et a enregistré un chiffre d'affaires de EUR1,4 Mds. www.coface.com

COFACE SA est cotée sur le Compartiment A d'Euronext Paris Code ISIN : FR0010667147 / Mnémonique : COFA

[1] Egalement, conformément au Règlement délégué (UE) No. 2016/1052 du 8 mars 2016 (et ses mises à jour) ; à l'Article L.225-209 et suivants du Code de Commerce ; à l'Article L.221-3, l'Article L.241-1 et suivants du Règlement Général de l'Autorité des marchés financiers ; à la Position recommandation AMF DOC-2017-04 Guide relatif aux interventions des émetteurs cotés sur leurs propres titres et aux mesures de stabilisation.

COFACE PROMESSES Historic



PROL - PROLOGUE SOFTWARE - EUR

PROLOGUE : Accélération de la croissance organique au 2ème t

Thomson Reuters (07/08/2018)

PROLOGUE

Accélération de la croissance organique au 2ème trimestre 2018 > chiffre d'affaires en progression de + 9,6% à 20,65MEUR > hausse de +19,5% des activités Cloud et Services Managés

(*Données consolidées non auditées)

Accélération de la croissance organique Au cours 2ème trimestre 2018, Prologue a vu sa croissance organique s'accélérer avec une progression de ses ventes de +9,6% par rapport à la même période 2017. Sur le premier semestre, la croissance interne atteint +7,3% pour un niveau total de facturation de 39,8 MEUR. Activités Cloud et Services Managés en hausse de 19,5% Toutes les activités ont contribué à la performance enregistrée sur le trimestre. Les ventes liées aux Clouds ont été une nouvelle fois les plus dynamiques avec une progression soutenue sur le 2ème trimestre 2018 de +19,5%. L'activité de Formation dans les domaines de l'IT, du Digital et du Management maintient un rythme élevé de croissance avec hausse de +9,1%. Les ventes d'infrastructures et de logiciels retrouvent un bon dynamisme après un premier trimestre en demi-teinte avec des progressions respectivement de +7,1% et +7,3%.

Par zone géographique Sur le 2er trimestre 2018, le groupe a enregistré une croissance de chiffre d'affaires de +11,2% sur la France, de +5,3% sur l'Espagne, et de +5,2% sur l'Amérique Latine. Sur les Etats-Unis, les ventes progressent de +37,4% (+8,5% sur le 1er semestre) mais pour des volumes d'affaires encore peu significatifs.

Perspectives Positionné sur des marchés porteurs, Prologue anticipe au cours des prochains trimestres une nouvelle progression de ses ventes. Le groupe disposait au 30 juin 2018 d'une trésorerie significative de 8,8 MEUR.

Prochaine communication Les résultats du 1er semestre 2018, au plus tard le 30 septembre 2018.

A propos de Prologue Prologue est une société technologique spécialisée dans les logiciels, les services informatiques et la formation. Le groupe est présent en France, en Espagne, en Amérique Latine et aux Etats-Unis. En termes d'offre, Prologue s'est positionné sur des marchés à forte valeur ajoutée comme le Cloud Computing avec sa plateforme CMP - Use It Cloud, la Dématérialisation en tant que tiers de confiance à valeur probatoire, le MRM avec sa suite logicielle Adict. Le groupe est également l'un des leaders en France dans la formation IT & Management avec plus de 2300 cursus de formation. Prologue est cotée sur Euronext (FR0010380626) Nombre d'actions : 45 599 724

Contact : Sylvie Prost-Boucle - Tél : 01 41 47 70 06 - Email : actionnaire@prologue.fr

Publication, le 7 août 2018

PROLOGUE SOFTWARE Historic



HF - HF COMPANY - EUR

HF Company : Information mensuelle relative au nombre total

Thomson Reuters (07/08/2018)

HF COMPANY Société Anonyme au capital de 1 670 631,50 euros Siège social : Node Park Touraine - 37310 TAUXIGNY 405 250 119 RCS TOURS

Information mensuelle relative au nombre total de droits de vote et d'actions composant le capital social

Article L 233-8 II DUCode de commerce et article 222-12-5 du règlement général de l'AMF

Dénomination sociale de l'émetteur : HF COMPANY Node Park Touraine 37310 Tauxigny

* Total net = nombre total de droits de vote attachés aux actions - actions privées du droit de vote.

HF COMPANY Historic



Leleux Press Review

Wednesday 8/8/2018

ALVER - VERGNET - EUR

Vergnet: un 'premier semestre paradoxal' s'achève

Cercle Finance (07/08/2018)

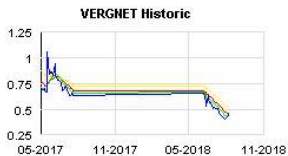
(CercleFinance.com) - Le groupe Vergnet indique ce mardi soir avoir connu 'un premier semestre 2018 paradoxal', marqué par 'un chiffre d'affaires particulièrement faible', tout en ayant posé les bases d'un redressement du groupe.

Les revenus s'affichent ainsi, pour les six premiers mois de l'année, à 3,5 millions d'euros. 'Ce semestre est marqué par la période de plusieurs semestres où Vergnet n'avait plus signé de contrats, compte-tenu de sa situation financière très dégradée. Au cours de cette période, la société a exécuté des contrats signés antérieurement, contrats pour l'essentiel achevés en 2017', explique l'entreprise.

Ce semestre n'empêche pas le spécialiste de la production d'énergies renouvelables de se montrer optimiste.

'Le premier semestre a été celui de la mise en oeuvre des bases de redressement du Groupe [reprise par le consortium Arum, signature de contrats importants, restructuration du bilan, reprise de la cotation...]. Durant ce semestre, les besoins de trésorerie de la société ont été importants, alimentés tant par les besoins d'une exploitation encore déficitaire que par ceux générés par l'exécution des nouvelles commandes. (...) La société a recherché et trouvé les investisseurs qui, malgré les tensions de trésorerie, lui ont permis de poursuivre son activité', explique Vergnet.

'Au total, la Société termine ce semestre avec un bilan assaini, un fort désendettement, un carnet de commandes à exécuter, un management et un personnel fortement engagés dans le redressement de la Société. Les perspectives du deuxième semestre s'annoncent donc positives avec un chiffre d'affaires et un résultat en nette amélioration, signes comptables d'un redressement en pratique déjà engagé.'



PROL - PROLOGUE SOFTWARE - EUR

Prologue: croissance de 9,6% du chiffre d'affaires

Cercle Finance (07/08/2018)

(CercleFinance.com) - Prologue, entreprise spécialisée dans les logiciels, les services informatiques et la formation, annonce ce mardi soir avoir vu sa croissance organique s'accélérer au deuxième trimestre 2018, avec une progression de ses ventes de +9,6% par rapport à la même période en 2017.

Ainsi, le chiffre d'affaires de l'entreprise s'établit à 20,65 millions d'euros.

Cette progression de l'activité permet au groupe d'enregistrer sur les six premiers mois de 2018 une croissance interne de 7,3%, pour des facturations totales de 39,79 millions d'euros.

'Positionné sur des marchés porteurs, Prologue anticipe au cours des prochains trimestres une nouvelle progression de ses ventes', annonce le groupe.



ALODI - O2I - EUR

O2i: le chiffre d'affaires semestriel en hausse de 9,9%

Cercle Finance (07/08/2018)

(CercleFinance.com) - O2i, groupe d'intégration d'équipements et de logiciels informatiques, annonce avoir enregistré une croissance de 9,9% de son chiffre d'affaires sur le premier semestre 2018, à 26,01 millions d'euros.

Sur le seul deuxième trimestre, le chiffre d'affaires a augmenté de 12,6% par rapport à la même période en 2017, se positionnant à 13,45 millions d'euros.

Ce solide début d'année permet au groupe d'anticiper une 'poursuite de la croissance de ses activités' durant les prochains trimestres.

