

Leleux Press Review

Wednesday 10/1/2018








| | | | | | | | | | | | | | | | | | | | | | | | | | | | | | | | |
|-----------------------------|--|---------------|------------------------------|---------------|------------------------------|---------------|------------------------------|---------|----|--------|----|--|--|--------------------|----------|--------|-----------------------|----------|--------|---------------------|----------|--------|----------------------|----------|--------|---------------------|----------|--------|----------------------|---------|--------|
| <p>B20 Intraday</p> | <p align="center">BEL 20 (Belgium)</p> <table border="1"> <tr> <td>Last Price</td> <td align="right">4141,64</td> <td>Minimum Price</td> <td align="right">1046,07 (02/09/1992)</td> <td>Maximum Price</td> <td align="right">4759,01 (23/05/2007)</td> </tr> <tr> <td>Gainers</td> <td align="center">18</td> <td>Losers</td> <td align="center">2</td> <td></td> <td></td> </tr> <tr> <td>UCB (BE)</td> <td align="right">69,00 ▲</td> <td>+0,99%</td> <td>ENGIE</td> <td align="right">14,68 ▼</td> <td align="right">-0,06%</td> </tr> <tr> <td>AGEAS</td> <td align="right">42,21 ▲</td> <td>+0,95%</td> <td>COFINIMMO (BE)</td> <td align="right">109,60 ▼</td> <td align="right">-1,17%</td> </tr> <tr> <td>AB INBEV</td> <td align="right">95,73 ▲</td> <td>+0,86%</td> <td></td> <td></td> <td></td> </tr> </table> | Last Price | 4141,64 | Minimum Price | 1046,07 (02/09/1992) | Maximum Price | 4759,01 (23/05/2007) | Gainers | 18 | Losers | 2 | | | UCB (BE) | 69,00 ▲ | +0,99% | ENGIE | 14,68 ▼ | -0,06% | AGEAS | 42,21 ▲ | +0,95% | COFINIMMO (BE) | 109,60 ▼ | -1,17% | AB INBEV | 95,73 ▲ | +0,86% | | | |
| Last Price | 4141,64 | Minimum Price | 1046,07 (02/09/1992) | Maximum Price | 4759,01 (23/05/2007) | | | | | | | | | | | | | | | | | | | | | | | | | | |
| Gainers | 18 | Losers | 2 | | | | | | | | | | | | | | | | | | | | | | | | | | | | |
| UCB (BE) | 69,00 ▲ | +0,99% | ENGIE | 14,68 ▼ | -0,06% | | | | | | | | | | | | | | | | | | | | | | | | | | |
| AGEAS | 42,21 ▲ | +0,95% | COFINIMMO (BE) | 109,60 ▼ | -1,17% | | | | | | | | | | | | | | | | | | | | | | | | | | |
| AB INBEV | 95,73 ▲ | +0,86% | | | | | | | | | | | | | | | | | | | | | | | | | | | | | |
| <p>CAC Intraday</p> | <p align="center">CAC 40 (France)</p> <table border="1"> <tr> <td>Last Price</td> <td align="right">5523,94</td> <td>Minimum Price</td> <td align="right">2693,21 (23/09/2011)</td> <td>Maximum Price</td> <td align="right">7347,94 (21/10/2009)</td> </tr> <tr> <td>Gainers</td> <td align="center">31</td> <td>Losers</td> <td align="center">9</td> <td></td> <td></td> </tr> <tr> <td>AXA (FR)</td> <td align="right">26,03 ▲</td> <td>+0,85%</td> <td>UNIBAIL</td> <td align="right">211,60 ▼</td> <td align="right">-0,84%</td> </tr> <tr> <td>PERNOD RICARD</td> <td align="right">133,40 ▲</td> <td>+0,83%</td> <td>CARREFOUR (FR)</td> <td align="right">17,83 ▼</td> <td align="right">-0,64%</td> </tr> <tr> <td>L'OREAL (FR)</td> <td align="right">188,30 ▲</td> <td>+0,82%</td> <td>VEOLIA ENV (FR)</td> <td align="right">21,93 ▼</td> <td align="right">-0,63%</td> </tr> </table> | Last Price | 5523,94 | Minimum Price | 2693,21 (23/09/2011) | Maximum Price | 7347,94 (21/10/2009) | Gainers | 31 | Losers | 9 | | | AXA (FR) | 26,03 ▲ | +0,85% | UNIBAIL | 211,60 ▼ | -0,84% | PERNOD RICARD | 133,40 ▲ | +0,83% | CARREFOUR (FR) | 17,83 ▼ | -0,64% | L'OREAL (FR) | 188,30 ▲ | +0,82% | VEOLIA ENV (FR) | 21,93 ▼ | -0,63% |
| Last Price | 5523,94 | Minimum Price | 2693,21 (23/09/2011) | Maximum Price | 7347,94 (21/10/2009) | | | | | | | | | | | | | | | | | | | | | | | | | | |
| Gainers | 31 | Losers | 9 | | | | | | | | | | | | | | | | | | | | | | | | | | | | |
| AXA (FR) | 26,03 ▲ | +0,85% | UNIBAIL | 211,60 ▼ | -0,84% | | | | | | | | | | | | | | | | | | | | | | | | | | |
| PERNOD RICARD | 133,40 ▲ | +0,83% | CARREFOUR (FR) | 17,83 ▼ | -0,64% | | | | | | | | | | | | | | | | | | | | | | | | | | |
| L'OREAL (FR) | 188,30 ▲ | +0,82% | VEOLIA ENV (FR) | 21,93 ▼ | -0,63% | | | | | | | | | | | | | | | | | | | | | | | | | | |
| <p>AEX Intraday</p> | <p align="center">AEX (The Netherlands)</p> <table border="1"> <tr> <td>Last Price</td> <td align="right">563,04</td> <td>Minimum Price</td> <td align="right">194,99 (09/03/2009)</td> <td>Maximum Price</td> <td align="right">806,41 (21/10/2009)</td> </tr> <tr> <td>Gainers</td> <td align="center">19</td> <td>Losers</td> <td align="center">6</td> <td></td> <td></td> </tr> <tr> <td>AKZO NOBEL (NL)</td> <td align="right">74,94 ▲</td> <td>+0,99%</td> <td>UNIBAIL</td> <td align="right">211,60 ▼</td> <td align="right">-0,84%</td> </tr> <tr> <td>ABN AMRO GROUP</td> <td align="right">27,66 ▲</td> <td>+0,87%</td> <td>KPN (NL)</td> <td align="right">2,90 ▼</td> <td align="right">-0,68%</td> </tr> <tr> <td>RANDSTAD (NL)</td> <td align="right">56,12 ▲</td> <td>+0,86%</td> <td>UNILEVER NV CVA</td> <td align="right">47,03 ▼</td> <td align="right">-0,44%</td> </tr> </table> | Last Price | 563,04 | Minimum Price | 194,99 (09/03/2009) | Maximum Price | 806,41 (21/10/2009) | Gainers | 19 | Losers | 6 | | | AKZO NOBEL (NL) | 74,94 ▲ | +0,99% | UNIBAIL | 211,60 ▼ | -0,84% | ABN AMRO GROUP | 27,66 ▲ | +0,87% | KPN (NL) | 2,90 ▼ | -0,68% | RANDSTAD (NL) | 56,12 ▲ | +0,86% | UNILEVER NV CVA | 47,03 ▼ | -0,44% |
| Last Price | 563,04 | Minimum Price | 194,99 (09/03/2009) | Maximum Price | 806,41 (21/10/2009) | | | | | | | | | | | | | | | | | | | | | | | | | | |
| Gainers | 19 | Losers | 6 | | | | | | | | | | | | | | | | | | | | | | | | | | | | |
| AKZO NOBEL (NL) | 74,94 ▲ | +0,99% | UNIBAIL | 211,60 ▼ | -0,84% | | | | | | | | | | | | | | | | | | | | | | | | | | |
| ABN AMRO GROUP | 27,66 ▲ | +0,87% | KPN (NL) | 2,90 ▼ | -0,68% | | | | | | | | | | | | | | | | | | | | | | | | | | |
| RANDSTAD (NL) | 56,12 ▲ | +0,86% | UNILEVER NV CVA | 47,03 ▼ | -0,44% | | | | | | | | | | | | | | | | | | | | | | | | | | |
| <p>DAX Intraday</p> | <p align="center">DAX (Germany)</p> <table border="1"> <tr> <td>Last Price</td> <td align="right">13385,59</td> <td>Minimum Price</td> <td align="right">7292,03 (26/11/2012)</td> <td>Maximum Price</td> <td align="right">13478,86 (03/11/2017)</td> </tr> <tr> <td>Gainers</td> <td align="center">16</td> <td>Losers</td> <td align="center">14</td> <td></td> <td></td> </tr> <tr> <td>INFINEON (DE)</td> <td align="right">24,93 ▲</td> <td>+0,97%</td> <td>SAP AG (DE)</td> <td align="right">95,41 ▼</td> <td align="right">-0,89%</td> </tr> <tr> <td>ALLIANZ (DE)</td> <td align="right">200,45 ▲</td> <td>+0,79%</td> <td>BAYER</td> <td align="right">107,20 ▼</td> <td align="right">-0,63%</td> </tr> <tr> <td>HEIDELBERGER ZEMENT</td> <td align="right">94,16 ▲</td> <td>+0,79%</td> <td>DEUTSCHE POST (DE)</td> <td align="right">40,67 ▼</td> <td align="right">-0,46%</td> </tr> </table> | Last Price | 13385,59 | Minimum Price | 7292,03 (26/11/2012) | Maximum Price | 13478,86 (03/11/2017) | Gainers | 16 | Losers | 14 | | | INFINEON (DE) | 24,93 ▲ | +0,97% | SAP AG (DE) | 95,41 ▼ | -0,89% | ALLIANZ (DE) | 200,45 ▲ | +0,79% | BAYER | 107,20 ▼ | -0,63% | HEIDELBERGER ZEMENT | 94,16 ▲ | +0,79% | DEUTSCHE POST (DE) | 40,67 ▼ | -0,46% |
| Last Price | 13385,59 | Minimum Price | 7292,03 (26/11/2012) | Maximum Price | 13478,86 (03/11/2017) | | | | | | | | | | | | | | | | | | | | | | | | | | |
| Gainers | 16 | Losers | 14 | | | | | | | | | | | | | | | | | | | | | | | | | | | | |
| INFINEON (DE) | 24,93 ▲ | +0,97% | SAP AG (DE) | 95,41 ▼ | -0,89% | | | | | | | | | | | | | | | | | | | | | | | | | | |
| ALLIANZ (DE) | 200,45 ▲ | +0,79% | BAYER | 107,20 ▼ | -0,63% | | | | | | | | | | | | | | | | | | | | | | | | | | |
| HEIDELBERGER ZEMENT | 94,16 ▲ | +0,79% | DEUTSCHE POST (DE) | 40,67 ▼ | -0,46% | | | | | | | | | | | | | | | | | | | | | | | | | | |
| <p>UKX Intraday</p> | <p align="center">FTSE 100 (United Kingdom)</p> <table border="1"> <tr> <td>Last Price</td> <td align="right">7731,02</td> <td>Minimum Price</td> <td align="right">3277,50 (12/03/2003)</td> <td>Maximum Price</td> <td align="right">53548,10 (16/11/2009)</td> </tr> <tr> <td>Gainers</td> <td align="center">67</td> <td>Losers</td> <td align="center">31</td> <td></td> <td></td> </tr> <tr> <td>GKN (UK)</td> <td align="right">3,29 ▲</td> <td>+0,98%</td> <td>LONDON STOCH EXCH (U)</td> <td align="right">37,19 ▼</td> <td align="right">-0,66%</td> </tr> <tr> <td>ST.JAMES'S PLAC ORD</td> <td align="right">12,56 ▲</td> <td>+0,92%</td> <td>BARRATT DEVEL. ORD 1</td> <td align="right">6,43 ▼</td> <td align="right">-0,61%</td> </tr> <tr> <td>OLD MUTUAL PLC ORD</td> <td align="right">2,27 ▲</td> <td>+0,88%</td> <td>SMITH & NEPHEW PLC O</td> <td align="right">12,78 ▼</td> <td align="right">-0,50%</td> </tr> </table> | Last Price | 7731,02 | Minimum Price | 3277,50 (12/03/2003) | Maximum Price | 53548,10 (16/11/2009) | Gainers | 67 | Losers | 31 | | | GKN (UK) | 3,29 ▲ | +0,98% | LONDON STOCH EXCH (U) | 37,19 ▼ | -0,66% | ST.JAMES'S PLAC ORD | 12,56 ▲ | +0,92% | BARRATT DEVEL. ORD 1 | 6,43 ▼ | -0,61% | OLD MUTUAL PLC ORD | 2,27 ▲ | +0,88% | SMITH & NEPHEW PLC O | 12,78 ▼ | -0,50% |
| Last Price | 7731,02 | Minimum Price | 3277,50 (12/03/2003) | Maximum Price | 53548,10 (16/11/2009) | | | | | | | | | | | | | | | | | | | | | | | | | | |
| Gainers | 67 | Losers | 31 | | | | | | | | | | | | | | | | | | | | | | | | | | | | |
| GKN (UK) | 3,29 ▲ | +0,98% | LONDON STOCH EXCH (U) | 37,19 ▼ | -0,66% | | | | | | | | | | | | | | | | | | | | | | | | | | |
| ST.JAMES'S PLAC ORD | 12,56 ▲ | +0,92% | BARRATT DEVEL. ORD 1 | 6,43 ▼ | -0,61% | | | | | | | | | | | | | | | | | | | | | | | | | | |
| OLD MUTUAL PLC ORD | 2,27 ▲ | +0,88% | SMITH & NEPHEW PLC O | 12,78 ▼ | -0,50% | | | | | | | | | | | | | | | | | | | | | | | | | | |
| <p>I930 Intraday</p> | <p align="center">MIB 30 (Italy)</p> <table border="1"> <tr> <td>Last Price</td> <td align="right">23004,98</td> <td>Minimum Price</td> <td align="right">12320,50 (24/07/2012)</td> <td>Maximum Price</td> <td align="right">48766,00 (05/04/2001)</td> </tr> <tr> <td>Gainers</td> <td align="center">30</td> <td>Losers</td> <td align="center">9</td> <td></td> <td></td> </tr> <tr> <td>UBI BANCA SCPA</td> <td align="right">3,88 ▲</td> <td>+0,93%</td> <td>MEDIASET (IT)</td> <td align="right">3,31 ▼</td> <td align="right">-0,83%</td> </tr> <tr> <td>YOOX</td> <td align="right">30,82 ▲</td> <td>+0,91%</td> <td>ITALGAS</td> <td align="right">4,99 ▼</td> <td align="right">-0,59%</td> </tr> <tr> <td>BANCA MEDIOLANUM</td> <td align="right">7,19 ▲</td> <td>+0,84%</td> <td>CAMPARI</td> <td align="right">6,30 ▼</td> <td align="right">-0,39%</td> </tr> </table> | Last Price | 23004,98 | Minimum Price | 12320,50 (24/07/2012) | Maximum Price | 48766,00 (05/04/2001) | Gainers | 30 | Losers | 9 | | | UBI BANCA SCPA | 3,88 ▲ | +0,93% | MEDIASET (IT) | 3,31 ▼ | -0,83% | YOOX | 30,82 ▲ | +0,91% | ITALGAS | 4,99 ▼ | -0,59% | BANCA MEDIOLANUM | 7,19 ▲ | +0,84% | CAMPARI | 6,30 ▼ | -0,39% |
| Last Price | 23004,98 | Minimum Price | 12320,50 (24/07/2012) | Maximum Price | 48766,00 (05/04/2001) | | | | | | | | | | | | | | | | | | | | | | | | | | |
| Gainers | 30 | Losers | 9 | | | | | | | | | | | | | | | | | | | | | | | | | | | | |
| UBI BANCA SCPA | 3,88 ▲ | +0,93% | MEDIASET (IT) | 3,31 ▼ | -0,83% | | | | | | | | | | | | | | | | | | | | | | | | | | |
| YOOX | 30,82 ▲ | +0,91% | ITALGAS | 4,99 ▼ | -0,59% | | | | | | | | | | | | | | | | | | | | | | | | | | |
| BANCA MEDIOLANUM | 7,19 ▲ | +0,84% | CAMPARI | 6,30 ▼ | -0,39% | | | | | | | | | | | | | | | | | | | | | | | | | | |
| <p>IBEX Intraday</p> | <p align="center">IBEX 35 (Spain)</p> <table border="1"> <tr> <td>Last Price</td> <td align="right">10426,50</td> <td>Minimum Price</td> <td align="right">5266,90 (10/10/2002)</td> <td>Maximum Price</td> <td align="right">15945,70 (08/11/2007)</td> </tr> <tr> <td>Gainers</td> <td align="center">23</td> <td>Losers</td> <td align="center">11</td> <td></td> <td></td> </tr> <tr> <td>ENDESA (ES)</td> <td align="right">18,30 ▲</td> <td>+0,96%</td> <td>INDRA SISTEMAS</td> <td align="right">11,64 ▼</td> <td align="right">-0,59%</td> </tr> <tr> <td>INTL AIRLINES GROUP</td> <td align="right">7,54 ▲</td> <td>+0,93%</td> <td>ACERINOX (ES)</td> <td align="right">12,31 ▼</td> <td align="right">-0,40%</td> </tr> <tr> <td>VISCOFAN</td> <td align="right">56,65 ▲</td> <td>+0,89%</td> <td>GAMESA CORP. TECNOLO</td> <td align="right">12,31 ▼</td> <td align="right">-0,32%</td> </tr> </table> | Last Price | 10426,50 | Minimum Price | 5266,90 (10/10/2002) | Maximum Price | 15945,70 (08/11/2007) | Gainers | 23 | Losers | 11 | | | ENDESA (ES) | 18,30 ▲ | +0,96% | INDRA SISTEMAS | 11,64 ▼ | -0,59% | INTL AIRLINES GROUP | 7,54 ▲ | +0,93% | ACERINOX (ES) | 12,31 ▼ | -0,40% | VISCOFAN | 56,65 ▲ | +0,89% | GAMESA CORP. TECNOLO | 12,31 ▼ | -0,32% |
| Last Price | 10426,50 | Minimum Price | 5266,90 (10/10/2002) | Maximum Price | 15945,70 (08/11/2007) | | | | | | | | | | | | | | | | | | | | | | | | | | |
| Gainers | 23 | Losers | 11 | | | | | | | | | | | | | | | | | | | | | | | | | | | | |
| ENDESA (ES) | 18,30 ▲ | +0,96% | INDRA SISTEMAS | 11,64 ▼ | -0,59% | | | | | | | | | | | | | | | | | | | | | | | | | | |
| INTL AIRLINES GROUP | 7,54 ▲ | +0,93% | ACERINOX (ES) | 12,31 ▼ | -0,40% | | | | | | | | | | | | | | | | | | | | | | | | | | |
| VISCOFAN | 56,65 ▲ | +0,89% | GAMESA CORP. TECNOLO | 12,31 ▼ | -0,32% | | | | | | | | | | | | | | | | | | | | | | | | | | |
| <p>DJIA Intraday</p> | <p align="center">Dow Jones Industries Average (United States)</p> <table border="1"> <tr> <td>Last Price</td> <td align="right">25385,80</td> <td>Minimum Price</td> <td align="right">6626,94 (06/03/2009)</td> <td>Maximum Price</td> <td align="right">25439,78 (09/01/2018)</td> </tr> <tr> <td>Gainers</td> <td align="center">16</td> <td>Losers</td> <td align="center">14</td> <td></td> <td></td> </tr> <tr> <td>GOLDMAN SACHS (US)</td> <td align="right">253,94 ▲</td> <td>+0,84%</td> <td>PROCTER & GAMBLE</td> <td align="right">91,05 ▼</td> <td align="right">-0,73%</td> </tr> <tr> <td>TRAVELLERS CAS INC</td> <td align="right">132,47 ▲</td> <td>+0,77%</td> <td>NIKE</td> <td align="right">64,09 ▼</td> <td align="right">-0,71%</td> </tr> <tr> <td>3M CO (US)</td> <td align="right">241,28 ▲</td> <td>+0,62%</td> <td>CISCO SYSTEMS (US)</td> <td align="right">39,69 ▼</td> <td align="right">-0,62%</td> </tr> </table> | Last Price | 25385,80 | Minimum Price | 6626,94 (06/03/2009) | Maximum Price | 25439,78 (09/01/2018) | Gainers | 16 | Losers | 14 | | | GOLDMAN SACHS (US) | 253,94 ▲ | +0,84% | PROCTER & GAMBLE | 91,05 ▼ | -0,73% | TRAVELLERS CAS INC | 132,47 ▲ | +0,77% | NIKE | 64,09 ▼ | -0,71% | 3M CO (US) | 241,28 ▲ | +0,62% | CISCO SYSTEMS (US) | 39,69 ▼ | -0,62% |
| Last Price | 25385,80 | Minimum Price | 6626,94 (06/03/2009) | Maximum Price | 25439,78 (09/01/2018) | | | | | | | | | | | | | | | | | | | | | | | | | | |
| Gainers | 16 | Losers | 14 | | | | | | | | | | | | | | | | | | | | | | | | | | | | |
| GOLDMAN SACHS (US) | 253,94 ▲ | +0,84% | PROCTER & GAMBLE | 91,05 ▼ | -0,73% | | | | | | | | | | | | | | | | | | | | | | | | | | |
| TRAVELLERS CAS INC | 132,47 ▲ | +0,77% | NIKE | 64,09 ▼ | -0,71% | | | | | | | | | | | | | | | | | | | | | | | | | | |
| 3M CO (US) | 241,28 ▲ | +0,62% | CISCO SYSTEMS (US) | 39,69 ▼ | -0,62% | | | | | | | | | | | | | | | | | | | | | | | | | | |

Leleux Press Review

Wednesday 10/1/2018



| | |
|---|---|
|  | <p>EDF - EDF - EUR</p> <p>EDF: 2 nouveaux contrats en Chine Cercle Finance (09/01/2018)</p> <p>(CercleFinance.com) - EDF a rapporté ce mardi à la mi-journée avoir signé 2 contrats dans le domaine des services énergétiques en Chine, à l'occasion de la visite officielle d'Emmanuel Macron.</p> <p>Signé avec la municipalité de Sanya (700.000 habitants), le premier contrat porte sur la conception, la construction et l'exploitation pendant 30 ans d'un réseau de stations de production d'eau glacée (pour la climatisation) et d'eau chaude sanitaire. Le réseau alimentera une zone touristique en cours de développement, composée d'une vingtaine d'hôtels, de centres commerciaux et d'un hôpital, soit 3,4 millions de mètres carrés de surface utile.</p> <p>Grâce à des équipements hautement performants, intégrant l'énergie solaire et assortis d'un système de pilotage intelligent, le réseau permettra de réduire les émissions de CO2 de 20% par rapport à l'utilisation des systèmes individuels, soit jusqu'à 70.000 tonnes de CO2 en moins par an.</p> <p>EDF s'est également entendu avec la municipalité de Lingbao (750.000 habitants) pour la construction et l'exploitation, également sur 3 décennies, d'une centrale de cogénération biomasse de 35 mégawatts (MW). L'installation, dont la mise en service est prévue pour début 2019, fournira de l'électricité et du chauffage à environ 25.000 foyers de la ville. Elle doit permettre d'économiser quelque 150.000 tonnes de CO2 par an.</p> |
|  | <p>CO - CASINO GUICHARD (FR) - EUR</p> <p>Groupe Casino : Bilan du contrat de liquidité au 31 décembre Thomson Reuters (09/01/2018)</p> <p>CASINO, GUICHARD-PERRACHON Société anonyme au capital de 169 825 403,88 EUR Siège social : 1, Cours Antoine Guichard 42000 SAINT-ETIENNE 554 501 171 R.C.S. SAINT-ETIENNE</p> <p>Communiqué établissant le bilan semestriel du contrat de liquidité de la société CASINO, GUICHARD-PERRACHON</p> <p>Au titre du contrat de liquidité confié par la société Casino, Guichard-Perrachon à Rothschild& Cie Banque, les moyens suivants figuraient au compte de liquidité à la date du 31 décembre 2017 :</p> <p>Aucune action, 130 113 099,40 EUR.</p> <p>Il est rappelé que lors de sa mise en oeuvre, les moyens suivants figuraient au compte de liquidité :</p> <p>700 000 actions, 40 000 000 EUR.</p> <p>*****</p> <p>Saint-Etienne, le 8 janvier 2018</p> |
|  | <p>UG - PEUGEOT SA - EUR</p> <p>Peugeot: présente son dispositif DAEC 2018 Cercle Finance (09/01/2018)</p> <p>(CercleFinance.com) - Le groupe PSA fait un point suite à la réunion de négociation entre la Direction et les Organisations syndicales sur le Dispositif d'Adéquation des Emplois et des Compétences 2018 - (DAEC).</p> <p>Une négociation a eu lieu ce 9 janvier, pour définir le dispositif 2018 qui s'inscrit dans la continuité de celui de 2017 qui s'achèvera le 31 janvier. ' Le DAEC 2018 reposera sur les mêmes dispositions prévues lors de la signature du NEC, et tient compte des évolutions réglementaires ' indique le groupe.</p> <p>Le Groupe PSA prend des engagements en France pour 2018. Il s'engage à réaliser plus de 1 300 recrutements en contrat à durée indéterminée, dont 400 en production.</p> <p>Il va pourvoir au moins 50% des postes juniors par d'anciens stagiaires ou alternants du Groupe, et accueillir au moins 2 000 emplois jeunes. Le groupe va également réaliser plus de 6000 mobilités internes et plus de 1000 parcours de reconversion interne. &#060;BR/&#062;Enfin, il va sécuriser environ 1 300 départs en mobilité externe (congés de reclassement, création d'entreprise, passeport de transition professionnelle).</p> <p>Xavier Chéreau, Directeur de Ressources Humaines du Groupe PSA, a déclaré : ' Notre dispositif d'Adéquation des Emplois et des Compétences a fait ses preuves tant en termes de contribution à la performance pour l'entreprise qu'en termes de respect des femmes et des hommes. Chaque année, il permet aux salariés éligibles et qui le souhaitent de vivre une nouvelle aventure professionnelle, tant à l'intérieur du Groupe qu'à l'extérieur, tout en sécurisant son parcours.'</p> |
|  | <p>OFP - OFFICIS PROPERTIES - EUR</p> <p>Officiis Properties : Droits de vote et nombre d'actions com Thomson Reuters (09/01/2018)</p> <p>31 DECEMBRE 2017 NOMBRE D' ACTIONS ET DE DROITS DE VOTE COMPOSANT LE CAPITAL INFORMATION MENSUELLE 31 DECEMBRE 2017</p> <p>La sociétéOfficiis Properties informe ses actionnaires, qu'au 31 décembre 2017, le nombre total d'actions composant le capital de la société est de 19 884 220 auxquelles sont attachés 19 884 220 droits de vote théoriques. Compte tenu de l'auto-détention par la société de 20 160 actions à la date du 31 décembre 2017 le nombre de droits de vote exerçables à cette date est de 19 864 060.</p> |
|  | <p>OFP - OFFICIS PROPERTIES - EUR</p> <p>Officiis Properties : Déclaration des transactions sur actio Thomson Reuters (09/01/2018)</p> <p>Communiqué de Presse Paris, le 09 janvier 2018</p> <p>Tableau de déclaration mensuelle des opérations réalisées en décembre 2017 Date de début du programme : 7 juillet 2017</p> <p>(1) Exercice d'options attribuées aux salariés, de titres de créances donnant accès au capital. (2) A la date d'établissement de la présente déclaration.</p> <p>Contacts Pierre Essig, Directeur général, Officiis Properties, 52B rue de la Bienfaisance, 75008 Paris Tél. +33 1 83 92 33 86, info@officiis-properties.com</p> |

Leleux Press Review

Wednesday 10/1/2018



| | |
|---|---|
| <p>OFFICIIS PROPERTIES Historic</p> | <p>OFP - OFFICIIS PROPERTIES - EUR</p> <p>Officiis Properties : Bilan semestriel du contrat de liquidité Thomson Reuters (09/01/2018)</p> <p>Paris, le 9 janvier 2018</p> <p>Bilan semestriel du contrat de liquidité OFFICIIS PROPERTIES (anciennement Züblin Immobilière France) contracté avec la société NATIXIS (Paris)</p> <p>Au titre du contrat de liquidité confié à Natixis portant sur les actions de la société OFFICIIS PROPERTIES (ex Züblin Immobilière France), à la date du 31 décembre 2017, les moyens suivants figuraient au compte de liquidité : 17.326 actions OFFICIIS PROPERTIES 75.647,20 EUR</p> <p>Il est rappelé que lors du dernier bilan semestriel, le 30 juin 2017, les moyens suivants figuraient au compte de liquidité : 11.138 actions OFFICIIS PROPERTIES 81.757,33 EUR</p> <p>Il est rappelé que lors de sa mise en oeuvre, le 8 juin 2012, les moyens suivants figuraient au compte de liquidité : 575 actions OFFICIIS PROPERTIES 200.000,00 EUR</p> |
| <p>IBM (US) Historic</p> | <p>IBM - IBM (US) - USD</p> <p>IBM: premier déposant américain de brevets en 2017 Cercle Finance (09/01/2018)</p> <p>(CercleFinance.com) - IBM revendique le rang de premier déposant américain de brevets pour la 25e année consécutive en 2017, avec un record de 9.043 dans des domaines comme l'intelligence artificielle, le cloud, le blockchain, la cybersécurité et l'informatique quantique.</p> <p>Le géant informatique basé à Armonk (Etat de New York) précise que ces nombreux brevets ont été octroyés à plus de 8.500 chercheurs, ingénieurs, scientifiques et concepteurs membres du groupe dans 47 pays différents.</p> |
| <p>CREDIT AGRICOLE (FR) Historic</p> | <p>ACA - CREDIT AGRICOLE (FR) - EUR</p> <p>CREDIT AGRICOLE SA : DECLARATION DES DROITS DE VOTE DECEMBRE Thomson Reuters (09/01/2018)</p> <p>Raison sociale de l'émetteur : Crédit Agricole S.A. - SA au capital de 8 538 313 578 euros Immatriculée sous le n° 786 608 416 R.C.S. NANTERRE Siège social : MONTRouGE (92120) 12, place des États-Unis</p> <p>* Nombre de droits de vote exerçables : Nombre de droits de vote théoriques - Actions privées de droits de vote (auto détention .)</p> |
| <p>CREDIT AGRICOLE (FR) Historic</p> | <p>ACA - CREDIT AGRICOLE (FR) - EUR</p> <p>CREDIT AGRICOLE SA : BILAN SEMESTRIEL DU CONTRAT DE LIQUIDITE Thomson Reuters (09/01/2018)</p> <p>BILAN SEMESTRIEL DU CONTRAT DE LIQUIDITE DE CREDIT AGRICOLE SA</p> <p>A titre du contrat confié par la société Crédit Agricole SA à Kepler Cheuvreux, à la date du 31 décembre 2017, les moyens suivants figuraient au compte de liquidité :</p> <p>- Titres : 1.250.000 - Cash (EUR) : 44.812.971,21</p> <p>Il est rappelé que lors du dernier bilan du 30 juin 2017, les moyens suivants figuraient au compte de liquidité :</p> <p>- Titres : 725.000 - Cash (EUR) : 52.159.489,85</p> |
| <p>MERCK (US) Historic</p> | <p>MRK - MERCK (US) - USD</p> <p>Merck: désignation de percée thérapeutique en cancer du rein Cercle Finance (09/01/2018)</p> <p>(CercleFinance.com) - Merck et son partenaire japonais Eisai indiquent avoir reçu de la FDA américaine une désignation de percée thérapeutique pour une combinaison de leurs médicaments Keytruda et Lenvima, dans le traitement du carcinome avancé des cellules rénales.</p> <p>Pour mémoire, la désignation de percée thérapeutique (breakthrough therapy designation) est destinée à accélérer le développement et la revue de médicaments pour des maladies sérieuses ou potentiellement mortelles.</p> <p>Par ailleurs, le groupe de santé a signé un accord de trois ans avec Gustave Roussy, le premier centre spécialisé dans le cancer en Europe, pour renforcer leur collaboration stratégique en recherche clinique en oncologie.</p> |
| <p>PRISMAFLEX INTERNATIONALE Historic</p> | <p>ALPRI - PRISMAFLEX INTERNATIONALE - EUR</p> <p>Prismaflex: vers un rapprochement avec Anthem Displays. Cercle Finance (09/01/2018)</p> <p>(CercleFinance.com) - Prismaflex et Anthem Displays annoncent être entrés en négociation exclusive en vue d'un rapprochement, qui permettrait au premier de renforcer sa présence aux États-Unis et d'accélérer son déploiement sur l'un des principaux marchés des panneaux d'affichage LED.</p> <p>Basée dans le Colorado, Anthem Displays couvre l'ensemble de la chaîne de valeur depuis le design, jusqu'à la commercialisation de ses panneaux LED. En 2017, il a réalisé un chiffre d'affaires de près de 2,9 millions de dollars et vise environ sept millions pour 2018.</p> <p>L'acquisition serait réalisée par fusion des deux entités américaines et paiement en numéraire d'un solde aux actionnaires d'Anthem Displays. La conclusion définitive de ce rapprochement pourrait intervenir d'ici le 30 juin 2018.</p> |

Leleux Press Review






Wednesday 10/1/2018








| | |
|----------------------------------|--|
| <p>TOUR EIFFEL Historic</p> | <p>EIFF - TOUR EIFFEL - EUR</p> <p>Tour Eiffel: acquisition d'un immeuble dans les Yvelines Cercle Finance (09/01/2018)</p> <p>(CercleFinance.com) - La société de la Tour Eiffel a annoncé ce mardi après-midi un renforcement de sa présence sur la Communauté d'agglomération de Saint-Quentin en Yvelines (Yvelines), le deuxième pôle tertiaire de l'Ouest parisien, avec l'acquisition de l'immeuble Diagonale Sud, à Montigny-le-Bretonneux, situé à proximité immédiate de la gare du RER.</p> <p>Acquis auprès de Keys Asset Management, Diagonale Sud est un immeuble de bureaux de 5.500 mètres carrés disposant d'un parking de 125 places.</p> <p>Rénové en 2014 et bénéficiant d'une qualification BREEAM niveau GOOD, il est entièrement loué à Nexity Blue Office et la Direccte, et accueille également 2 commerces en pied d'immeuble (une pharmacie et une agence du Crédit Mutuel).</p> |
| <p>ROBERTET Historic</p> | <p>RBT - ROBERTET - EUR</p> <p>Robertet: ralentissement de la croissance au 3T Cercle Finance (09/01/2018)</p> <p>(CercleFinance.com) - Publié ce mardi encours de séance, le chiffre d'affaires du troisième trimestre de Robertet est ressorti à 123,5 millions d'euros, soit une croissance de 6,14% en glissement annuel.</p> <p>Les revenus sur 9 mois (période close fin septembre) s'établissent ainsi à 386,21 millions d'euros, en progression de 8,55% en glissement annuel et de 8,8% à périmètre et change constants.</p> <p>Cette évolution positive est essentiellement due, comme au 30 juin, à Robertet Grasse, à Robertet Brésil dont la croissance est toujours significative ainsi qu'aux filiales asiatiques, Chine, Inde et Singapour, a expliqué le groupe, qui continue d'ambitionner un chiffre d'affaires annuel de 500 millions d'euros et dont la trésorerie nette est restée stable à fin septembre comparativement au premier semestre à - 40 millions.</p> |
| <p>SPIE Historic</p> | <p>SPIE - SPIE - EUR</p> <p>Spie: migration de postes informatiques pour l'INSEAD Cercle Finance (09/01/2018)</p> <p>(CercleFinance.com) - Spie ICS, filiale de services numériques du groupe Spie, annonce qu'il prend en charge la migration de tous les postes informatiques de Windows 7 à Windows 10 Education sur les trois campus de l'INSEAD à Fontainebleau, Singapour et Abu Dhabi.</p> <p>Cette opération s'inscrit dans le cadre du contrat relatif à la maintenance et à l'infogérance des postes et outils de travail, ainsi que des équipements audiovisuels de l'Ecole, signé par SPIE ICS en 2014 et renouvelé en 2017.</p> <p>Les premiers tests ont été réalisés en février 2017 selon plusieurs profils utilisateurs. La migration concerne ainsi près de 2.100 postes de travail. 200 postes sont d'ores et déjà migrés, tous devront être mis à jour avant l'été 2018.</p> |
| <p>ELIS Historic</p> | <p>ELIS - ELIS - EUR</p> <p>Elis : Déclaration du nombre d'actions composant le capital Thomson Reuters (09/01/2018)</p> <p>DECLARATION DU NOMBRE D' ACTIONS COMPOSANT LE CAPITAL ET DU NOMBRE TOTAL DE DROITS DE VOTE AU 31 DECEMBRE 2017</p> <p>Article L. 233-8-II du Code de Commerce Article 223-16 du Règlement général de l'AMF</p> <p>DISCLOSURE OF THE NUMBER OF SHARES FORMING THE CAPITAL AND OF THE TOTAL NUMBER OF VOTING RIGHTS AS OF 31 DECEMBER 2017</p> <p>This disclosure is on Elis web site www.corporate-elis.com (section Investor Relations / Regulatory Information / Monthly information concerning the total number of voting rights and shares that make up the company's capital)</p> |
| <p>SODEXO Historic</p> | <p>SW - SODEXO - EUR</p> <p>Sodexo: accord en Chine avec Huawei Cercle Finance (09/01/2018)</p> <p>(CercleFinance.com) - Sodexo et Huawei ont signé ce mardi un accord de partenariat mondial, a-t-on appris dans l'après-midi.</p> <p>D'une durée de 5 ans, ledit accord va permettre à Sodexo, implanté en Chine depuis 1995, de devenir le partenaire privilégié de Huawei à l'international pour délivrer des services intégrés de facilities management, dans le cadre d'appels d'offre lancés par le groupe chinois à hauteur de 400 millions de dollars.</p> <p>Ce partenariat donne un coup d'accélérateur à la relation commerciale existante entre les 2 groupes, initiée en 2013 et qui couvre actuellement 12 pays sur 4 continents.</p> <p>Cette coopération stratégique encore plus étroite sera bénéfique pour nos 2 sociétés. Nous partageons notre engagement sur les questions environnementales et leur impact sur la qualité de vie des personnes. Ensemble, nous construirons des installations économes en énergie pour réduire l'empreinte carbone des sites de Huawei en Chine et dans le monde, a commenté Sophie Bellon, présidente du conseil d'administration de Sodexo.</p> |
| <p>HOPSCOTCH GROUPE Historic</p> | <p>HOP - HOPSCOTCH GROUPE - EUR</p> <p>HOPSCOTCH GROUPE : Nombre d'actions et de droit de vote comp Thomson Reuters (09/01/2018)</p> <p>HOPSCOTCH GROUPE</p> <p>Information mensuelle relative au nombre total des droits de vote et d'actions composant le capital social</p> <p>Article 223-16 du règlement Général de l'Autorité des Marchés Financiers</p> <p>*Total réel = nombre total de droits de vote attachés au nombre total d'actions - actions privées de droit de vote (auto détention,..).</p> |

Leleux Press Review

Wednesday 10/1/2018

| | |
|---|--|
|  <p>HOPSCOTCH GROUPE Historic</p> | <p>HOP - HOPSCOTCH GROUPE - EUR</p> <p>HOPSCOTCH GROUPE : Bilan annuel du contrat de liquidité - 20 Thomson Reuters (09/01/2018)</p> <p>bilan annuel du contrat de liquidité contracté avec la société de bourse gilbert dupont</p> <p>Au titre du contrat de liquidité confié par la société HOPSCOTCH GROUPE à la Société de Bourse Gilbert Dupont, à la date du 29 décembre 2017, les moyens suivants figuraient au compte de liquidité : - Nombre d'actions : 5838 - Solde en espèces du compte de liquidité : 57 921,08 EUR</p> <p>Il est rappelé que lors du bilan semestriel du 30 juin 2017, les moyens suivants figuraient au compte de liquidité : - Nombre d'actions : 5642 - Solde en espèces du compte de liquidité : 59 844,38 EUR</p> |
|  <p>TELEPERFORMANCE Historic</p> | <p>RCF - TELEPERFORMANCE - EUR</p> <p>Teleperformance: BlackRock repasse les 5% de participation Cercle Finance (09/01/2018)</p> <p>(CercleFinance.com) - Agissant pour le compte de clients et de fonds dont elle assure la gestion, BlackRock Inc. a déclaré avoir franchi en hausse le 8 janvier dernier le seuil des 5% du capital de Teleperformance et en détenir, pour le compte desdits clients et fonds, 2.910.046 actions représentant autant de droits de vote, soit 5,04% du capital et 4,94% des droits de vote de cette société. Ce franchissement de seuil résulte d'une acquisition d'actions Teleperformance sur le marché ainsi que d'une augmentation du nombre d'actions Teleperformance détenues à titre de collatéral.</p> |
|  <p>ORANGE (FR) Historic</p> | <p>ORA - ORANGE (FR) - EUR</p> <p>Orange emprunte sur le marché obligataire 1 milliard d'euros Thomson Reuters (09/01/2018)</p> <p>Communiqué de presse Paris, le 9 Janvier 2018</p> <p>Ne pas diffuser aux Etats-Unis d'Amérique</p> <p>Orange emprunte sur le marché obligataire 1 milliard d'euros à 12 ans avec un coupon de 1.375%</p> <p>Orange a émis 1 milliard d'euros échéance janvier 2030 avec un coupon de 1.375%.</p> <p>BNP Paribas, Crédit Agricole CIB, HSBC et Santander sont intervenus en qualité de chefs de file du placement à 12 ans.</p> <p>Grâce à ces émissions, Orange poursuit sa politique de gestion prudente et active de son bilan. A propos d'Orange Orange est l'un des principaux opérateurs de télécommunications dans le monde, avec un chiffre d'affaires de 40,9 milliards d'euros en 2016 et 152 000 salariés au 30 septembre 2017, dont 93 000 en France. Présent dans 29 pays, le Groupe servait 269 millions de clients dans le monde au 30 septembre 2017, dont 208 millions de clients mobile et 19 millions de clients haut débit fixe. Orange est également l'un des leaders mondiaux des services de télécommunications aux entreprises multinationales sous la marque Orange Business Services. En mars 2015, le Groupe a présenté son nouveau plan stratégique « Essentiels2020 » qui place l'expérience de ses clients au cœur de sa stratégie, afin que ceux-ci puissent bénéficier pleinement du monde numérique et de la puissance de ses réseaux très haut débit.</p> <p>Orange est coté sur Euronext Paris (symbole ORA) et sur le New York Stock Exchange (symbole ORAN). Pour plus d'informations (sur le web et votre mobile) : www.orange.com, www.orange-business.com ou pour nous suivre sur Twitter : @presseorange. Orange et tout autre produit ou service d'Orange cités dans ce communiqué sont des marques détenues par Orange ou Orange Brand Services Limited.</p> <p>Contacts presse : 01 44 44 93 93 Olivier Emberger; olivier.emberger@orange.com Tom Wright; tom.wright@orange.com</p> <p>AVERTISSEMENT : NE PAS DISTRIBUER AUX ETATS-UNIS Ce communiqué de presse ne constitue pas une offre de vente ou de souscription, ni une sollicitation d'ordres d'achat ou de souscription de valeurs mobilières, en particulier aux États-Unis, au Japon, Canada, Australie, Royaume-Uni. La diffusion de ce document peut dans certains autres pays faire également l'objet d'une réglementation spécifique. Aucune offre de vente ou sollicitation d'ordre d'achat ou de souscription de valeur mobilière ne saurait être effectuée dans un pays ou territoire dans lequel une telle offre ou sollicitation serait contraire à la réglementation en vigueur ou avant son enregistrement ou sa qualification en vertu du droit boursier en vigueur dans ledit pays ou territoire. En particulier, les valeurs mobilières ne peuvent être ni offertes ni cédées aux États-Unis sans enregistrement ou exemption d'enregistrement conformément au U.S. Securities Act de 1933 (tel que modifié).</p> |
|  <p>AGEAS Historic</p> | <p>AGS - AGEAS - EUR</p> <p>Ageas et Schroders plc: Notification de transparence Thomson Reuters (09/01/2018)</p> <p>Conformément aux règles de transparence financière*, Schroders plc a introduit le 5 janvier 2018 une notification annonçant que, le 4 janvier 2018, sa participation dans le capital a atteint 4,81%. *article 14, alinéa 1er de la loi du 2 mai 2007 relative à la publicité des participations importantes. Ageas est un groupe d'assurance international coté en bourse, riche de quelques 190 années d'expérience et de savoir-faire. Il propose à ses clients particuliers et professionnels des produits d'assurance Vie et Non-vie conçus pour répondre à leurs besoins spécifiques, d'aujourd'hui comme de demain. Classé parmi les plus grands groupes d'assurance européens, Ageas concentre ses activités en Europe et en Asie, qui représentent ensemble la majeure partie du marché mondial de l'assurance. Il mène des activités d'assurances couronnées de succès en Belgique, au Royaume-Uni, au Luxembourg, en France, au Portugal, en Turquie, en Chine, en Malaisie, en Inde, en Thaïlande, au Vietnam, au Laos, au Cambodge, à Singapour, et aux Philippines; au travers d'une combinaison de filiales détenues à 100 % et de partenariats à long terme avec des institutions financières solides et des distributeurs clés. Ageas figure parmi les leaders du marché dans les pays où il est actif. Il emploie au total plus de 40.000 collaborateurs et a réalisé un encaissement annuel (à 100%) proche de EUR 32 milliards en 2016.</p> |
|  <p>AGEAS Historic</p> | <p>AGS - AGEAS - EUR</p> <p>Ageas en Schroders plc: Transparantiekennisgeving Thomson Reuters (09/01/2018)</p> <p>Schroders plc informeerde Ageas op 5 januari 2018, overeenkomstig de financiële transparantievereisten*, dat op 4 januari 2018 zijn belang 4,81% bedraagt. *artikel 14, eerste lid, van de wet van 2 mei 2007 op de openbaarmaking van belangrijke deelnemingen.</p> <p>Ageas is een beursgenoteerde internationale verzekeringsgroep met 190 jaar vakkennis en ervaring. Het biedt zowel particulieren als bedrijven Levens- en Niet-Levensverzekeringsproducten aan die beantwoorden aan hun specifieke behoeften, niet alleen vandaag maar ook in de toekomst. Ageas, één van de grootste verzekeringsmaatschappijen in Europa, is vooral werkzaam in Europa en Azië, die samen het grootste deel van de wereldwijde verzekeringsmarkt vormen. Via een combinatie van 100%-dochterondernemingen en langetermijnpartnerships met sterke financiële instellingen en belangrijke distributeurs, is Ageas met succes actief in België, het Verenigd Koninkrijk, Luxemburg, Frankrijk, Portugal, Turkije, China, Maleisië, India, Thailand, Vietnam, Laos, Cambodja, Singapore en de Filipijnen. Ageas behoort tot de marktleiders in de meeste landen waar het aanwezig is. Ageas telt meer dan 40.000 werknemers en in 2016 bedroeg het premie-inkomen nagenoeg EUR 32 miljard (alle cijfers tegen 100%).</p> |

| | |
|---|--|
|  <p>BONDUELLE Historic</p> | <p>BON - BONDUELLE - EUR</p> <p>BONDUELLE - Déclaration mensuelle du nombre d'actions et de Thomson Reuters (09/01/2018)</p> <p>BONDUELLE Société en commandite par actions au capital de 56 491 956,50 euros Siège social : 'La Woestyne' 59173 - Renescure RCS Dunkerque 447 250 044</p> <p>INFORMATION MENSUELLE RELATIVE AU NOMBRE TOTAL DES DROITS DE VOTE ET D' ACTIONS COMPOSANT LE CAPITAL SOCIAL</p> <p>ARTICLE 223-16 DU REGLEMENT GENERAL DE L'AUTORITE DES MARCHES FINANCIERS</p> <p>Il est précisé que le nombre d'actions composant le capital a été augmenté le 9 janvier 2018 de 281 118 actions, augmentant d'autant le nombre de droits de vote théoriques et réels.</p> |
|  <p>VALLOUREC (FR) Historic</p> | <p>VK - VALLOUREC (FR) - EUR</p> <p>VALLOUREC : Information mensuelle relative au nombre total d Thomson Reuters (09/01/2018)</p> <p>VALLOUREC Société anonyme à Directoire et Conseil de Surveillance au capital de 915 975 520 EUR Siège social : 27, avenue du Général Leclerc - 92100 Boulogne-Billancourt 552 142 200 RCS Nanterre</p> <p>Boulogne-Billancourt, le 9 janvier 2018</p> <p>Information mensuelle relative au nombre total de droits de vote et d'actions composant le capital social</p> <p>Article 223-16 du Règlement Général de l'Autorité des Marchés Financiers</p> <p>*Les droits de vote théoriques (ou brut) servent de base de calcul pour les franchissements de seuils : ils intègrent les droits de vote attachés aux actions privées de ce droit (auto-détention, contrat de liquidité etc.).</p> <p>Les statuts de Vallourec contiennent une clause imposant des déclarations de franchissements de seuils complémentaires aux déclarations relatives aux seuils légaux.</p> <p>Ces informations sont également disponibles sur le site internet de Vallourec, rubrique « Capital & actionariat » ou « information réglementée » : http://www.vallourec.com/FR/group/FINANCE/Pages/regulatedinformations.aspx</p> |
|  <p>ORANGE (FR) Historic</p> | <p>ORA - ORANGE (FR) - EUR</p> <p>Orange: réalise un emprunt de 1 milliard d'euros Cercle Finance (09/01/2018)</p> <p>(CercleFinance.com) - Orange annonce avoir réalisé un emprunt sur le marché obligataire de 1 milliard d'euros à 12 ans avec un coupon de 1.375%.</p> <p>BNP Paribas, Crédit Agricole CIB, HSBC et Santander sont intervenus en qualité de chefs de file du placement à 12 ans.</p> <p>'Grâce à ces émissions, Orange poursuit sa politique de gestion prudente et active de son bilan' indique le groupe.</p> |
|  <p>GECI INTERNATIONAL Historic</p> | <p>GECP - GECI INTERNATIONAL - EUR</p> <p>GECI: partenariat stratégique avec un groupe israélien Cercle Finance (09/01/2018)</p> <p>(CercleFinance.com) - GECI International a rapporté ce mardi après Bourse avoir signé au début du mois un partenariat stratégique avec la société israélienne TripleCyber, filiale du groupe AMANET.</p> <p>Suivant les termes de cet accord, et dans un contexte de marché favorable, GECI International entend offrir des solutions de sécurité informatique en France, en Belgique, au Luxembourg, en Suisse, au Portugal et au Brésil, à partir de ses filiales françaises et brésilienne.</p> <p>Pour développer cette nouvelle activité, GECI International se dimensionnera autour des solutions de surveillance et d'analyse à distance développées par TripleCyber, notamment ses outils de gestion dynamique des menaces à partir d'une technologie non-invasive permettant d'identifier et de prévenir différents types de cyber-attaques.</p> <p>Dans ce contexte, un centre opérationnel de cyber sécurité (SOC) sera prochainement mis en place en France pour détecter, analyser et gérer les cyber-événements en temps réel. Ce SOC français, basé sur les technologies et les pratiques d'exploitation TripleCyber, opérationnel 24 heures sur 24 et 7 jours sur 7, fournira des capacités de détection instantanée des cyber-attaques, réduisant considérablement la réaction aux menaces.</p> |
|  <p>ESSILOR INTL (FR) Historic</p> | <p>EI - ESSILOR INTL (FR) - EUR</p> <p>Essilor: Nombre total de droits de vote et d'actions compos Thomson Reuters (09/01/2018)</p> <p>Nombre total de droits de vote et d'actions composant le capital social au 31 décembre 2017</p> <p>(Article L.233-8 II du Code de Commerce et les articles 221-1 et 223-16 du Règlement Général de l'AMF)</p> <p>Charenton-le-Pont, France (le 9 janvier 2018 - 18h00) - Au 31 décembre 2017, le capital d'Essilor, numéro un mondial de l'optique ophtalmique, s'établit comme suit :</p> <p>(* Actions auto-détenues.</p> <p>A propos d'Essilor Essilor International (Compagnie Générale d'Optique) («Essilor») est le numéro un mondial de l'optique ophtalmique. De la conception à la fabrication, le groupe élabore de larges gammes de verres pour corriger et protéger la vue. Sa mission est d'améliorer la vision pour améliorer la vie. Ainsi, le groupe consacre plus de 200 millions d'euros par an à la recherche et à l'innovation pour proposer des produits toujours plus performants. Ses marques phares sont Varilux®, Crizal®, Transitions®, Eyezen™, Xperio®, Foster Grant®, Bolon™ et Costa®. Essilor développe et commercialise également des équipements, des instruments et des services destinés aux professionnels de l'optique. Essilor a réalisé un chiffre d'affaires net consolidé de plus de 7,1 milliards d'euros en 2016 et emploie environ 64 000 collaborateurs. Le groupe, qui distribue ses produits dans plus d'une centaine de pays, dispose de 33 usines, de 490 laboratoires de prescription et centres de taillage-montage ainsi que de 5 centres de recherche et développement dans le monde (au 31 décembre 2016). Pour plus d'informations, visitez le site www.essilor.com. L'action Essilor International est cotée sur le marché Euronext Paris et fait partie des indices Euro Stoxx 50 et CAC 40. Codes : ISIN : FR0000121667 ; Reuters : ESSI.PA ; Bloomberg : EI:FP.</p> <p>-----</p> <p>Relations Investisseurs et Communication Financière Tél. : +33 (0)1 49 77 42 16</p> |

Leleux Press Review

Wednesday 10/1/2018

BON - BONDUELLE - EUR

BONDUELLE - Résultats de l'option pour le paiement du dividende

Thomson Reuters (09/01/2018)

BONDUELLE Société en commandite par actions au capital de 56 491 956,50 EUR. Siège social : La Woestyne, 59173 Renescure. 447 250 044 R.C.S. Dunkerque

Villeneuve d'Ascq, le 9 janvier 2018

Communiqué

Résultats de l'option pour le paiement du dividende en numéraire ou en actions au titre de l'exercice clos le 30 juin 2017 L'Assemblée Générale Mixte des actionnaires de Bonduelle du 7 décembre 2017, par adoption des 3ème et 4ème résolutions, a décidé de distribuer un dividende de 0,45 EUR par action, au titre de l'exercice clos le 30 juin 2017 et a offert aux actionnaires sur la totalité du dividende net de tout prélèvement obligatoire et afférent aux actions dont ils sont propriétaires, une option pour le paiement de ce dividende en numéraire ou en actions nouvelles. Le prix de l'action remise en paiement du dividende a été fixée à 34,45 EUR, soit à 90 % de la moyenne des cours cotés des vingt séances de bourse précédant la date de la présente Assemblée Générale, diminuée du montant net du dividende, le cas échéant arrondi à deux décimales après la virgule au centième supérieur, conformément aux dispositions de l'article L. 232-19 du Code de commerce. A l'issue de la période d'option comprise entre le 13/12/2017 et le 27/12/2017, il est constaté que le nombre total d'actions ordinaires nouvelles émises est de 281 118, représentant 0,87 % du capital. A la suite de cette opération, et sur la base de la déclaration des droits de vote au 31 décembre 2017, le capital est composé de 32 281 118 actions de 1,75 EUR de valeur nominale, représentant 50 383 530 droits de vote théoriques. Les actions nouvelles ont une valeur nominale de 1,75 EUR, portent jouissance à compter du 1er juillet 2017 et ont, par ailleurs, les mêmes caractéristiques et confèrent les mêmes droits que les actions anciennes ayant donné droit au dividende. Elles ont fait l'objet d'une demande d'admission sur le marché Euronext à Paris dès leur émission sur la même ligne de cotation que les actions existantes. La livraison des actions nouvelles pour les actionnaires qui ont opté pour le paiement du dividende en actions a eu lieu le jour de la mise en paiement du dividende en numéraire, soit le 9 janvier 2018.



TCH - TECHNICOLOR - EUR

TECHNICOLOR : BILAN SEMESTRIEL DU CONTRAT DE LIQUIDITE DE LA

Thomson Reuters (09/01/2018)

Issy-les-Moulineaux, le 9 janvier 2018

Communiqué Information Réglementée

BILAN SEMESTRIEL DU CONTRAT DE LIQUIDITE DE LA SOCIETE TECHNICOLOR

Au titre du contrat de liquidité confié à NATIXIS portant sur les actions de la société TECHNICOLOR, à la date du 29 décembre 2017 les moyens suivants figuraient au compte de liquidité : 606 982 actions TECHNICOLOR 353 833,07 euros

Il est rappelé que lors du dernier bilan au 30 juin 2017, les moyens suivants figuraient au compte de liquidité : 599 583 actions TECHNICOLOR 296 384,61 euros

A propos de Technicolor Technicolor, leader technologique mondial dans le secteur du Media& Entertainment, est à la pointe de l'innovation numérique. Grâce à nos laboratoires de recherche et d'innovation de premier plan, nous occupons des positions-clés sur le marché au travers de la fourniture de services vidéo avancés pour les créateurs et les distributeurs de contenu. Nous bénéficions également d'un riche portefeuille de propriété intellectuelle, centré sur les technologies de l'image et du son. Notre engagement : soutenir le développement de nouvelles expériences passionnantes pour les consommateurs au cinéma, à la maison, ou en mobilité. www.technicolor.com - Suivez-nous : @Technicolor - linkedin.com/company/technicolor Les actions Technicolor sont enregistrées sur NYSE Euronext Paris (TCH) et sont négociables aux Etats-Unis sur le marché OTCQX (TCLRY).



TCH - TECHNICOLOR - EUR

TECHNICOLOR : Informations relatives au nombre total de droi

Thomson Reuters (09/01/2018)

Le 9 janvier 2018

Technicolor : Informations relatives au nombre total de droits de vote et d'actions prévues par les articles L. 233-8 II du Code de commerce et 223-16 du Règlement général de l'Autorité des marchés financiers

Conformément à l'article 223-11 du Règlement général de l'Autorité des marchés financiers, ce nombre est calculé sur la base de l'ensemble des actions auxquelles sont attachés des droits de vote, y compris les actions privées de droit de vote. Déduction faite des actions privées du droit de vote.

A propos de Technicolor

Technicolor, leader technologique mondial dans le secteur du Media& Entertainment, est à la pointe de l'innovation numérique. Grâce à nos laboratoires de recherche et d'innovation de premier plan, nous occupons des positions-clés sur le marché au travers de la fourniture de services vidéo avancés pour les créateurs et les distributeurs de contenu. Nous bénéficions également d'un riche portefeuille de propriété intellectuelle, centré sur les technologies de l'image et du son. Notre engagement : soutenir le développement de nouvelles expériences passionnantes pour les consommateurs au cinéma, à la maison, ou en mobilité.

www.technicolor.com - Suivez-nous : @Technicolor - linkedin.com/company/technicolor

Les actions Technicolor sont enregistrées sur NYSE Euronext Paris (TCH) et sont négociables aux Etats-Unis sur le marché OTCQX (TCLRY).



ALHPC - HEURTEY PETROCHEM - EUR

Heurtey Petrochem: révisé à la baisse ses prévisions

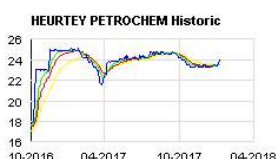
Cercle Finance (09/01/2018)

(CercleFinance.com) - Le Groupe annonce une dégradation de son résultat opérationnel courant sur l'exercice 2017.

Il anticipait un chiffre d'affaires proche des 250 ME sur 2017 et un résultat opérationnel courant négatif à hauteur de -8% du chiffre d'affaires.

Il anticipe désormais un chiffre d'affaires consolidé toujours proche des 250 ME mais un résultat opérationnel courant négatif à hauteur de -14% du chiffre d'affaires consolidé.

Le Groupe poursuit l'intégration opérationnelle de ses activités d'ingénierie de fours et d'unités modulaires de traitement de gaz, en synergie avec son actionnaire Axens. Cette transformation permettra au Groupe de disposer en 2018 d'un ensemble de moyens plus concentré et plus efficace pour la réalisation de ses projets indique la direction.



ING - INGENICO GROUP - EUR



Ingenico: intègre le paiement embarqué dans les Autonom Cabs

Cercle Finance (09/01/2018)

(CercleFinance.com) - Ingenico Group s'est associé à NAVYA, pionnier et spécialiste des véhicules autonomes, pour intégrer un écran connecté à l'intérieur des Autonom Cabs.

Les premiers robots taxis du marché, dont l'inauguration a eu lieu en novembre 2017 à Paris, peuvent proposer des services embarqués dont le paiement est effectué via l'écran. NAVYA a choisi d'équiper ses taxis autonomes d'écrans Ingenico 15 pouces dotés de lecteurs NFC, afin de proposer différents services, comme le covoiturage, les contenus géolocalisés, le click and collect ou les bons de réduction. Michel Léger, vice-président exécutif Innovation chez Ingenico Group, a déclaré : ' Avec nos écrans connectés, nous démontrons qu'Ingenico est capable d'anticiper les tendances, d'identifier les cas d'utilisation à venir et de nouer des partenariats innovants '.

PSB - PSB INDUSTRIES - EUR



PSB Industries: des revenus quasi-stables sur l'exercice

Cercle Finance (09/01/2018)

(CercleFinance.com) - PSB Industries a fait état ce mardi après Bourse d'un chiffre d'affaires de 378,4 millions d'euros au titre de son exercice 2017, soit une hausse de 0,4% en publié (-0,3% à périmètre et change constants).

Par métiers, les contributions des pôles 'Luxe & Beauté' et 'Santé & Industrie' se sont établies à respectivement 191,2 et 100 millions d'euros, en recul de 0,4 et 0,1%, tandis que la branche 'Chimie de spécialités' a dégagé 39,5 millions de revenus, en baisse de 3,5%. A contrario, la division 'Agroalimentaire & Distribution' a vu ses ventes croître de 7,7% par rapport à 2016 à 47,9 millions d'euros.

'A l'aube d'un nouvel exercice exigeant qui doit permettre au Groupe de retrouver une dynamique de croissance et de rentabilité pour l'ensemble de ses pôles dès 2019, PSB INDUSTRIES finalise l'alignement de son organisation décidé en juillet dernier. Fort des talents de ses collaborateurs, d'une agilité industrielle décisive et d'une ressource d'innovation toujours plus riche, le groupe s'inscrit plus que jamais dans la dynamique du plan 'Ambition 2020', a commenté François-Xavier Entremont, PDG de PSB Industries.

DEC - JC DECAUX - EUR



JCDecaux remporte un nouveau contrat exclusif de 15 ans pou

Thomson Reuters (09/01/2018)

JCDecaux remporte un nouveau contrat exclusif de 15 ans pour le mobilier urbain rétro-éclairé et digital de Berlin

Paris, le 9 janvier 2018 - JCDecaux S.A. (Euronext Paris : DEC), numéro un mondial de la communication extérieure, a annoncé aujourd'hui la signature, par sa filiale allemande Wall, basée à Berlin, d'un nouveau contrat exclusif de 15 ans portant sur l'ensemble du mobilier urbain publicitaire rétro-éclairé et digital de la ville, hors abribus. Ce contrat fait suite à un appel d'offres.

Ce nouveau contrat porte sur, a minima, 700 faces 2m², 900 faces 4m² et 330 faces 9m² en format statique rétro-éclairé, déroulant ou digital. Cet accord débutera le 1er janvier 2019 avec le remplacement des équipements actuels par de nouveaux mobiliers spécialement conçus pour la ville de Berlin.

Les 4 500 abribus de la ville, exploités par Wall (à Berlin Ouest jusqu'au 31/12/2018 et Berlin Est jusqu'au 13/03/2020), feront l'objet d'un appel d'offres distinct de la BVG (autorité berlinoise des transports).

Jean-François Decaux, Président du Directoire et Co-directeur Général de JCDecaux, a déclaré ce jour à Berlin à l'occasion de la signature : « Avec ses 3,6 millions d'habitants, Berlin est une ville de premier plan sur le principal marché publicitaire européen. Nous sommes ravis de continuer à être le partenaire exclusif de la ville de Berlin pour tout son mobilier urbain rétro-éclairé et digital. Ce segment enregistre l'une des plus fortes croissances du marché de la publicité dans son ensemble en Allemagne où la communication extérieure représente désormais plus de 6 % des investissements publicitaires. Ce nouveau contrat ouvre la voie à l'accélération de la digitalisation de notre portefeuille dans tous les formats (2m², 4m² et 9m²) afin de renforcer l'attrait de notre réseau de communication extérieure OOH et DOOH auprès des annonceurs nationaux, régionaux et locaux. »

Chiffres clés de JCDecaux
Chiffre d'affaires 2016 : 3 393mEUR, Chiffre d'affaires du premier semestre 2017 : 1 641mEUR
JCDecaux est coté sur l'Eurolist d'Euronext Paris et fait partie des indices Euronext 100 et Euronext Family Business
JCDecaux fait partie des indices FTSE4Good et Dow Jones Sustainability Europe N°1 mondial du mobilier urbain (559 070 faces publicitaires) N°1 mondial de la publicité dans les transports avec plus de 220 aéroports et 260 contrats de transport dans les métros, bus, trains et tramways (354 680 faces publicitaires) N°1 européen de l'affichage grand format (169 860 faces publicitaires) N°1 de la communication extérieure en Europe (721 130 faces publicitaires) N°1 de la communication extérieure en Asie-Pacifique (219 310 faces publicitaires) N°1 de la communication extérieure en Amérique Latine (70 680 faces publicitaires) N°1 de la communication extérieure en Afrique (29 820 faces publicitaires) N°1 de la communication extérieure au Moyen-Orient (16 230 faces publicitaires)
Leader du vélo en libre-service : pionnier de la mobilité douce
1 117 890 faces publicitaires dans plus de 75 pays
Une présence dans 4 280 villes de plus de 10 000 habitants
Audience quotidienne : plus de 410 millions de personnes
13 030 collaborateurs

Direction de la Communication : Agathe Albertini +33 (0) 1 30 79 34 99 -agathe.albertini@jcdecaux.com Relations Investisseurs : Arnaud Courtial +33 (0) 1 30 79 79 93 -arnaud.courtial@jcdecaux.com

ORHK - GENEURO SA GENEURO ORD SH - EUR






GeNeuro: dernier patient pour une étude de Phase 2a

Cercle Finance (09/01/2018)

(CercleFinance.com) - GeNeuro, société biopharmaceutique qui développe de nouveaux traitements contre les maladies neurologiques et les maladies auto-immunes, telles que la sclérose en plaques (SEP) ou le diabète de type 1 (DT1), annonce le recrutement du dernier patient de son étude australienne de Phase 2a avec GNbAC1 dans le diabète de type 1.

Au total 60 patients adultes ont été recrutés dans plus de 10 centres en Australie.

' Le but de cette étude de Phase 2a est de démontrer la sécurité de GNbAC1 ainsi que son efficacité potentielle pour préserver la fonction pancréatique chez les patients souffrant de diabète de type 1. Le recrutement des patients étant désormais terminé, nous sommes impatients de pouvoir communiquer des données dans le courant du troisième trimestre 2018, ' a déclaré François Curtin, Directeur Général Adjoint de GeNeuro.

| | |
|--|---|
|  <p>JC DECAUX Historic</p> | <p>DEC - JC DECAUX - EUR</p> <p>JCDecaux: contrat de 15 ans en Allemagne Cercle Finance (09/01/2018)</p> <p>(CercleFinance.com) - JCDecaux a annoncé ce mardi après séance la signature via sa filiale allemande Wall basée à Berlin d'un nouveau contrat exclusif de 15 ans portant sur l'ensemble du mobilier urbain publicitaire rétro-éclairé et digital de la capitale allemande, hors abribus.</p> <p>Faisant suite à un appel d'offres, ce nouveau contrat porte sur, a minima, 700 faces 2 mètres carrés, 900 faces 4 mètres carrés et 330 faces 9 mètres carrés en format statique rétro-éclairé, déroulant ou digital.</p> <p>Cet accord débutera le 1er janvier 2019 avec le remplacement des équipements actuels par de nouveaux mobiliers spécialement conçus pour la ville de Berlin.</p> <p>Les 4.500 abribus de la ville, exploités par Wall (à Berlin Ouest jusqu'au 31 décembre prochain et Berlin Est jusqu'au 13 mars 2020), feront l'objet d'un appel d'offres distinct de la BVG (autorité berlinoise des transports).</p> |
|  <p>SOFRAGI Historic</p> | <p>SOFR - SOFRAGI - EUR</p> <p>SOFRAGI : Communiqué relatif au nombre total de droits de vo Thomson Reuters (09/01/2018)</p> <p>SOFRAGI Société Française de Gestion et d'Investissement SICAF au Capital de 3.100.000 euros Siège Social : 37, avenue des Champs Elysées 75008 Paris 784 337 487 R.C.S. Paris</p> <p>Communiqué</p> <p>Paris, le 9 janvier 2018</p> <p>Informations relatives au nombre total de droits de vote et d'actions</p> <p>Article L. 233-8 II du Code de commerce - Article 223-16 du Règlement Général de l'Autorité des Marchés Financiers</p> <p>* 527 actions auto-détenues privées du droit de vote en vertu de l'article L. 225-210 du Code de commerce au</p> <p>***</p> <p>Ce communiqué est disponible sur le site www.sofragi.fr</p> <p>SOFRAGI est une société d'investissement à capital fixe (SICAF) ayant la forme d'une société anonyme cotée sur le compartiment C d'Euronext Paris sous le symbole SOFR. Les actions ne peuvent être rachetées par la SICAF à la demande de ses actionnaires. SOFRAGI a réalisé un résultat de plus de 10 millions d'euros pour l'exercice 2016.</p> |
|  <p>GAUMONT (FR) Historic</p> | <p>GAM - GAUMONT (FR) - EUR</p> <p>GAUMONT : Information relative au nombre total des droits de Thomson Reuters (09/01/2018)</p> <p>GAUMONT</p> <p>Informations relatives au nombre total de droits de vote et d'actions du capital social prévues par l'article L. 233-8-II du code de commerce et l'article 223-16 du règlement général de l'Autorité des marchés financiers</p> <p>Le 9 janvier 2018</p> |
|  <p>ZODIAC AEROSPACE Historic</p> | <p>ZC - ZODIAC AEROSPACE - EUR</p> <p>Assemblée générale des actionnaires 2018 de Zodiac Aerospace Thomson Reuters (09/01/2018)</p> <p>Assemblée générale des actionnaires de Zodiac Aerospace</p> <p>Plaisir, le 9 janvier 2018 -L'Assemblée générale mixte des actionnaires du Groupe Zodiac Aerospace s'est réunie ce jour à Versailles. Le quorum des actionnaires présents ou représentés s'est élevé à 59,501% des titres ayant droit de vote[1].</p> <p>L'Assemblée Générale a approuvé l'ensemble des résolutions présentées à son suffrage. En particulier, l'assemblée des actionnaires a approuvé les états financiers du Groupe. L'Assemblée a également approuvé les éléments de rémunération due ou attribuée au titre de l'exercice écoulé à M. Yann Delabrière, à M. Didier Fontaine, à M. Maurice Pinault, à M. Olivier Zarrouati, à M. Benoît Ribadeau-Dumas et à Mme Yannick Assouad. (résolutions 12 à 17) L'Assemblée a approuvé le renouvellement de mandat, en tant que membre du Conseil de surveillance, de M. Patrick Daher et de M. Louis Desanges pour une durée de deux ans. L'assemblée des actionnaires a acté la cessation du mandat de M. Didier Domange, en sa qualité de membre du Conseil de Surveillance, avec effet à l'issue de la présente Assemblée Générale. L'assemblée des actionnaires a également acté la cessation du mandat Madame Elisabeth Domange en sa qualité de membre du Conseil de Surveillance avec effet à l'issue de la présente Assemblée Générale.</p> <p>Les résultats détaillés du vote seront communiqués prochainement et disponibles sur notre site internetwww.zodiacaerospace.com</p> <p>M. Yann Delabrière, Président du Directoire, est revenu sur les réalisations de l'exercice ainsi que sur les trois priorités du Groupe, qui sont le rétablissement de la relation client, l'accélération du redressement opérationnel et la transformation afin d'assurer une performance durable.</p> <p>Le Conseil de Surveillance s'est réuni à l'issue de l'Assemblée Générale et a élu M. Louis Desanges à sa présidence. Le Conseil a tenu chaleureusement remercier Mme Elisabeth Domange et M. Didier Domange pour leur implication dans la vie et le développement du Groupe. M. Didier Domange était Président du Conseil de Surveillance depuis 44 ans.</p> <p>A propos de Zodiac Aerospace Zodiac Aerospace est un leader mondial des équipements et systèmes aéronautiques, à destination des avions commerciaux, régionaux, d'affaires, ainsi que des hélicoptères et du spatial. Il développe et fabrique des solutions de pointe pour améliorer le confort et les installations à bord ainsi que des systèmes de haute technologie afin d'améliorer la performance des avions et la sécurité des vols. Zodiac Aerospace compte environ 35 000 employés dans le monde et a réalisé un chiffre d'affaires de 5,1 Mds EUR en 2016/2017. www.zodiacaerospace.com</p> <p>[1]Quorum ordinaire, soit 245 116 558 voix et 166 644 884 actions. Le quorum extraordinaire représentait 58,827% des titres ayant droit de vote.</p> |
|  <p>ILIAD Historic</p> | <p>ILD - ILIAD - EUR</p> <p>Iliad : Informations relatives au nombre total de droits de Thomson Reuters (09/01/2018)</p> <p>Informations relatives au nombre total de droits de vote et d'actions prévues par l'article L. 233-8 II du Code de Commerce et l'article 223-16 du règlement général de l'Autorité des marchés financiers (AMF)</p> <p>Situation au 31 décembre 2017</p> <p>Ce document est accessible en PDF sur le site de la Société, dans la rubrique Information réglementée www.iliad.fr</p> |

Leleux Press Review

Wednesday 10/1/2018



Responsible Editor: Olivier Leleux - Visit our Web site : <http://www.leleux.be> - Customer information: 0800/25511.