

Leleux Press Review





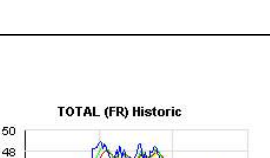

Monday 30/10/2017








	<p align="center">BEL 20 (Belgium)</p> <table border="1"> <tr> <td>Last Price</td> <td>4092,16</td> <td>Minimum Price</td> <td>1046,07 (02/09/1992)</td> <td>Maximum Price</td> <td>4759,01 (23/05/2007)</td> </tr> <tr> <td>Gainers</td> <td align="center">9</td> <td>Losers</td> <td align="center">11</td> <td></td> <td></td> </tr> <tr> <td>ONTEX GROUP NV</td> <td>30,09 ▲</td> <td>+0,77%</td> <td>TELENET</td> <td>58,93 ▼</td> <td>-0,69%</td> </tr> <tr> <td>GBL (BE)</td> <td>92,52 ▲</td> <td>+0,67%</td> <td>ING GROEP N.V.</td> <td>15,89 ▼</td> <td>-0,56%</td> </tr> <tr> <td>GALAPAGOS</td> <td>83,26 ▲</td> <td>+0,61%</td> <td>ACKERMANS-VAN HAAREN</td> <td>146,55 ▼</td> <td>-0,50%</td> </tr> </table>	Last Price	4092,16	Minimum Price	1046,07 (02/09/1992)	Maximum Price	4759,01 (23/05/2007)	Gainers	9	Losers	11			ONTEX GROUP NV	30,09 ▲	+0,77%	TELENET	58,93 ▼	-0,69%	GBL (BE)	92,52 ▲	+0,67%	ING GROEP N.V.	15,89 ▼	-0,56%	GALAPAGOS	83,26 ▲	+0,61%	ACKERMANS-VAN HAAREN	146,55 ▼	-0,50%
Last Price	4092,16	Minimum Price	1046,07 (02/09/1992)	Maximum Price	4759,01 (23/05/2007)																										
Gainers	9	Losers	11																												
ONTEX GROUP NV	30,09 ▲	+0,77%	TELENET	58,93 ▼	-0,69%																										
GBL (BE)	92,52 ▲	+0,67%	ING GROEP N.V.	15,89 ▼	-0,56%																										
GALAPAGOS	83,26 ▲	+0,61%	ACKERMANS-VAN HAAREN	146,55 ▼	-0,50%																										
	<p align="center">CAC 40 (France)</p> <table border="1"> <tr> <td>Last Price</td> <td>5494,13</td> <td>Minimum Price</td> <td>2693,21 (23/09/2011)</td> <td>Maximum Price</td> <td>7347,94 (21/10/2009)</td> </tr> <tr> <td>Gainers</td> <td align="center">28</td> <td>Losers</td> <td align="center">12</td> <td></td> <td></td> </tr> <tr> <td>AIR LIQUIDE (FR)</td> <td>109,20 ▲</td> <td>+0,97%</td> <td>PUBLICIS GROUPE (FR)</td> <td>54,86 ▼</td> <td>-0,83%</td> </tr> <tr> <td>AIRBUS</td> <td>86,56 ▲</td> <td>+0,87%</td> <td>BOUYGUES (FR)</td> <td>40,90 ▼</td> <td>-0,70%</td> </tr> <tr> <td>KERING</td> <td>395,35 ▲</td> <td>+0,68%</td> <td>LAFARGEHOLCIM LTD (F)</td> <td>48,76 ▼</td> <td>-0,70%</td> </tr> </table>	Last Price	5494,13	Minimum Price	2693,21 (23/09/2011)	Maximum Price	7347,94 (21/10/2009)	Gainers	28	Losers	12			AIR LIQUIDE (FR)	109,20 ▲	+0,97%	PUBLICIS GROUPE (FR)	54,86 ▼	-0,83%	AIRBUS	86,56 ▲	+0,87%	BOUYGUES (FR)	40,90 ▼	-0,70%	KERING	395,35 ▲	+0,68%	LAFARGEHOLCIM LTD (F)	48,76 ▼	-0,70%
Last Price	5494,13	Minimum Price	2693,21 (23/09/2011)	Maximum Price	7347,94 (21/10/2009)																										
Gainers	28	Losers	12																												
AIR LIQUIDE (FR)	109,20 ▲	+0,97%	PUBLICIS GROUPE (FR)	54,86 ▼	-0,83%																										
AIRBUS	86,56 ▲	+0,87%	BOUYGUES (FR)	40,90 ▼	-0,70%																										
KERING	395,35 ▲	+0,68%	LAFARGEHOLCIM LTD (F)	48,76 ▼	-0,70%																										
	<p align="center">AEX (Nederland)</p> <table border="1"> <tr> <td>Last Price</td> <td>549,44</td> <td>Minimum Price</td> <td>194,99 (09/03/2009)</td> <td>Maximum Price</td> <td>806,41 (21/10/2009)</td> </tr> <tr> <td>Gainers</td> <td align="center">14</td> <td>Losers</td> <td align="center">11</td> <td></td> <td></td> </tr> <tr> <td>BOSKALIS WESTMIN</td> <td>30,41 ▲</td> <td>+0,82%</td> <td>AEGON NV (NL)</td> <td>5,09 ▼</td> <td>-0,76%</td> </tr> <tr> <td>AHOLD DELHAIZE</td> <td>16,17 ▲</td> <td>+0,74%</td> <td>KONINKLIJKE PHILIPS</td> <td>35,01 ▼</td> <td>-0,58%</td> </tr> <tr> <td>UNILEVER NV CVA</td> <td>49,19 ▲</td> <td>+0,70%</td> <td>ING GROEP N.V.</td> <td>15,89 ▼</td> <td>-0,56%</td> </tr> </table>	Last Price	549,44	Minimum Price	194,99 (09/03/2009)	Maximum Price	806,41 (21/10/2009)	Gainers	14	Losers	11			BOSKALIS WESTMIN	30,41 ▲	+0,82%	AEGON NV (NL)	5,09 ▼	-0,76%	AHOLD DELHAIZE	16,17 ▲	+0,74%	KONINKLIJKE PHILIPS	35,01 ▼	-0,58%	UNILEVER NV CVA	49,19 ▲	+0,70%	ING GROEP N.V.	15,89 ▼	-0,56%
Last Price	549,44	Minimum Price	194,99 (09/03/2009)	Maximum Price	806,41 (21/10/2009)																										
Gainers	14	Losers	11																												
BOSKALIS WESTMIN	30,41 ▲	+0,82%	AEGON NV (NL)	5,09 ▼	-0,76%																										
AHOLD DELHAIZE	16,17 ▲	+0,74%	KONINKLIJKE PHILIPS	35,01 ▼	-0,58%																										
UNILEVER NV CVA	49,19 ▲	+0,70%	ING GROEP N.V.	15,89 ▼	-0,56%																										
	<p align="center">DAX (Deutschland)</p> <table border="1"> <tr> <td>Last Price</td> <td>13217,54</td> <td>Minimum Price</td> <td>438,38 (18/03/2002)</td> <td>Maximum Price</td> <td>636497,44 (18/03/2011)</td> </tr> <tr> <td>Gainers</td> <td align="center">16</td> <td>Losers</td> <td align="center">14</td> <td></td> <td></td> </tr> <tr> <td>E.ON SE (DE)</td> <td>10,07 ▲</td> <td>+0,97%</td> <td>MUENCHENER RUECKVER</td> <td>192,85 ▼</td> <td>-0,72%</td> </tr> <tr> <td>CONTINENTAL (DE)</td> <td>217,45 ▲</td> <td>+0,76%</td> <td>LUFTHANSA (DE)</td> <td>27,28 ▼</td> <td>-0,69%</td> </tr> <tr> <td>DEUTSCHE TEL (DE)</td> <td>15,60 ▲</td> <td>+0,64%</td> <td>BAYER</td> <td>111,70 ▼</td> <td>-0,66%</td> </tr> </table>	Last Price	13217,54	Minimum Price	438,38 (18/03/2002)	Maximum Price	636497,44 (18/03/2011)	Gainers	16	Losers	14			E.ON SE (DE)	10,07 ▲	+0,97%	MUENCHENER RUECKVER	192,85 ▼	-0,72%	CONTINENTAL (DE)	217,45 ▲	+0,76%	LUFTHANSA (DE)	27,28 ▼	-0,69%	DEUTSCHE TEL (DE)	15,60 ▲	+0,64%	BAYER	111,70 ▼	-0,66%
Last Price	13217,54	Minimum Price	438,38 (18/03/2002)	Maximum Price	636497,44 (18/03/2011)																										
Gainers	16	Losers	14																												
E.ON SE (DE)	10,07 ▲	+0,97%	MUENCHENER RUECKVER	192,85 ▼	-0,72%																										
CONTINENTAL (DE)	217,45 ▲	+0,76%	LUFTHANSA (DE)	27,28 ▼	-0,69%																										
DEUTSCHE TEL (DE)	15,60 ▲	+0,64%	BAYER	111,70 ▼	-0,66%																										
	<p align="center">FTSE 100 (United Kingdom)</p> <table border="1"> <tr> <td>Last Price</td> <td>7505,03</td> <td>Minimum Price</td> <td>3277,50 (12/03/2003)</td> <td>Maximum Price</td> <td>53548,10 (16/11/2009)</td> </tr> <tr> <td>Gainers</td> <td align="center">55</td> <td>Losers</td> <td align="center">44</td> <td></td> <td></td> </tr> <tr> <td>ADMIRAL GROUP PLC</td> <td>19,31 ▲</td> <td>+0,99%</td> <td>PERSIMMON ORD 10P</td> <td>28,47 ▼</td> <td>-0,98%</td> </tr> <tr> <td>MONDI PLC ORD SHS</td> <td>18,65 ▲</td> <td>+0,98%</td> <td>INFORMA ORD 0.1P</td> <td>6,86 ▼</td> <td>-0,81%</td> </tr> <tr> <td>BRITISH AMER TOBACCO</td> <td>50,10 ▲</td> <td>+0,97%</td> <td>SCHRODERS VTG SHS 1</td> <td>34,79 ▼</td> <td>-0,80%</td> </tr> </table>	Last Price	7505,03	Minimum Price	3277,50 (12/03/2003)	Maximum Price	53548,10 (16/11/2009)	Gainers	55	Losers	44			ADMIRAL GROUP PLC	19,31 ▲	+0,99%	PERSIMMON ORD 10P	28,47 ▼	-0,98%	MONDI PLC ORD SHS	18,65 ▲	+0,98%	INFORMA ORD 0.1P	6,86 ▼	-0,81%	BRITISH AMER TOBACCO	50,10 ▲	+0,97%	SCHRODERS VTG SHS 1	34,79 ▼	-0,80%
Last Price	7505,03	Minimum Price	3277,50 (12/03/2003)	Maximum Price	53548,10 (16/11/2009)																										
Gainers	55	Losers	44																												
ADMIRAL GROUP PLC	19,31 ▲	+0,99%	PERSIMMON ORD 10P	28,47 ▼	-0,98%																										
MONDI PLC ORD SHS	18,65 ▲	+0,98%	INFORMA ORD 0.1P	6,86 ▼	-0,81%																										
BRITISH AMER TOBACCO	50,10 ▲	+0,97%	SCHRODERS VTG SHS 1	34,79 ▼	-0,80%																										
	<p align="center">PSI 20 (Portugal)</p> <table border="1"> <tr> <td>Last Price</td> <td>5408,46</td> <td>Minimum Price</td> <td>1000,00 (04/05/2006)</td> <td>Maximum Price</td> <td>10320,49 (07/04/2006)</td> </tr> <tr> <td>Gainers</td> <td align="center">12</td> <td>Losers</td> <td align="center">6</td> <td></td> <td></td> </tr> <tr> <td>SEMAPA-SGPS-NOM.</td> <td>17,02 ▲</td> <td>+0,91%</td> <td>B.COM.PORTUGUES</td> <td>0,25 ▼</td> <td>-0,60%</td> </tr> <tr> <td>REDES ENERGETICAS NA</td> <td>2,72 ▲</td> <td>+0,85%</td> <td>ZON MULTIMEDIA</td> <td>5,12 ▼</td> <td>-0,60%</td> </tr> <tr> <td>EDP RENOVAVEIS</td> <td>7,09 ▲</td> <td>+0,72%</td> <td>MOTA ENGL (PT)</td> <td>3,32 ▼</td> <td>-0,21%</td> </tr> </table>	Last Price	5408,46	Minimum Price	1000,00 (04/05/2006)	Maximum Price	10320,49 (07/04/2006)	Gainers	12	Losers	6			SEMAPA-SGPS-NOM.	17,02 ▲	+0,91%	B.COM.PORTUGUES	0,25 ▼	-0,60%	REDES ENERGETICAS NA	2,72 ▲	+0,85%	ZON MULTIMEDIA	5,12 ▼	-0,60%	EDP RENOVAVEIS	7,09 ▲	+0,72%	MOTA ENGL (PT)	3,32 ▼	-0,21%
Last Price	5408,46	Minimum Price	1000,00 (04/05/2006)	Maximum Price	10320,49 (07/04/2006)																										
Gainers	12	Losers	6																												
SEMAPA-SGPS-NOM.	17,02 ▲	+0,91%	B.COM.PORTUGUES	0,25 ▼	-0,60%																										
REDES ENERGETICAS NA	2,72 ▲	+0,85%	ZON MULTIMEDIA	5,12 ▼	-0,60%																										
EDP RENOVAVEIS	7,09 ▲	+0,72%	MOTA ENGL (PT)	3,32 ▼	-0,21%																										
	<p align="center">Dow Jones Industries (United States)</p> <table border="1"> <tr> <td>Last Price</td> <td>23434,19</td> <td>Minimum Price</td> <td>0,20 (21/10/2011)</td> <td>Maximum Price</td> <td>23478,41 (24/10/2017)</td> </tr> <tr> <td>Gainers</td> <td align="center">13</td> <td>Losers</td> <td align="center">17</td> <td></td> <td></td> </tr> <tr> <td>MCDONALDS</td> <td>165,39 ▲</td> <td>+0,84%</td> <td>UNITED TECHNOLOGY</td> <td>119,07 ▼</td> <td>-0,71%</td> </tr> <tr> <td>3M CO (US)</td> <td>234,74 ▲</td> <td>+0,77%</td> <td>DOWDUPONT INC.</td> <td>72,54 ▼</td> <td>-0,69%</td> </tr> <tr> <td>CATERPILLAR (US)</td> <td>137,81 ▲</td> <td>+0,63%</td> <td>TRAVELLERS CAS INC</td> <td>131,06 ▼</td> <td>-0,66%</td> </tr> </table>	Last Price	23434,19	Minimum Price	0,20 (21/10/2011)	Maximum Price	23478,41 (24/10/2017)	Gainers	13	Losers	17			MCDONALDS	165,39 ▲	+0,84%	UNITED TECHNOLOGY	119,07 ▼	-0,71%	3M CO (US)	234,74 ▲	+0,77%	DOWDUPONT INC.	72,54 ▼	-0,69%	CATERPILLAR (US)	137,81 ▲	+0,63%	TRAVELLERS CAS INC	131,06 ▼	-0,66%
Last Price	23434,19	Minimum Price	0,20 (21/10/2011)	Maximum Price	23478,41 (24/10/2017)																										
Gainers	13	Losers	17																												
MCDONALDS	165,39 ▲	+0,84%	UNITED TECHNOLOGY	119,07 ▼	-0,71%																										
3M CO (US)	234,74 ▲	+0,77%	DOWDUPONT INC.	72,54 ▼	-0,69%																										
CATERPILLAR (US)	137,81 ▲	+0,63%	TRAVELLERS CAS INC	131,06 ▼	-0,66%																										

Leleux Press Review






Monday 30/10/2017

 <p>GEMALTO N.V. Historic</p>	<p>GTO - GEMALTO N.V. - EUR</p> <p>Gemalto: CA stable au 3e trimestre. Cercle Finance (27/10/2017)</p> <p>(CercleFinance.com) - Le spécialiste de la sécurité numérique Gemalto affiche un chiffre d'affaires total du troisième trimestre 2017 de 751 millions d'euros, en hausse de 3% à taux de change constants et stable à taux de change courants. Le groupe précise que la croissance s'accélère dans les activités programmes gouvernementaux, machine-to-machine et entreprises, et que la baisse du chiffre d'affaires dans le paiement et les cartes SIM est en ligne avec ses anticipations. Gemalto confirme ses attentes pour le second semestre 2017, soit un chiffre d'affaires stable en comparaison annuelle. Le résultat des activités opérationnelles pour l'ensemble de l'exercice devrait se situer entre 293 et 323 millions d'euros.</p>
 <p>SAFRAN Historic</p>	<p>SAF - SAFRAN - EUR</p> <p>Safran: relève son objectif de croissance annuelle. Cercle Finance (27/10/2017)</p> <p>(CercleFinance.com) - Safran relève sa perspective de chiffre d'affaires ajusté pour l'ensemble de 2017, l'attendant en croissance supérieure à 3% (contre +2% à 3% précédemment). Hors mise en équivalence d'ArianeGroup, elle devrait être supérieure à la fourchette précédente de 2% à 4%. Le groupe de hautes technologies annonce un chiffre d'affaires ajusté au titre du troisième trimestre 2017 de 3.815 millions d'euros, en hausse de 8,5% en comparaison annuelle, dont une progression de 11,3% sur une base organique. Il précise que ses activités de services pour moteurs civils sont ressorties en croissance de 14,5% en dollars par rapport à 2016, portées principalement par les services et les pièces de rechange pour les moteurs CFM56.</p>
 <p>LAFARGEHOLCIM LTD (CH) Historic</p>	<p>LHN - LAFARGEHOLCIM LTD (CH) - CHF</p> <p>LafargeHolcim: hausse de 8,1% du résultat net à neuf mois. Cercle Finance (27/10/2017)</p> <p>(CercleFinance.com) - LafargeHolcim publie un résultat net part du groupe en hausse de 8,1% depuis le début de l'année, à 1.446 millions de francs suisses, en raison de la hausse de l'Ebitda opérationnel retraité (+9,2% en base comparable). A un peu plus de 19,4 milliards de francs, le chiffre d'affaires net du groupe de matériaux de construction a diminué de 4,7% en données publiées, mais augmenté de 4,3% à base comparable. La marge d'Ebitda opérationnel retraité s'est améliorée de 100 points de base à 22,1%. Après un bon premier semestre et un troisième trimestre solide, LafargeHolcim estime que la croissance de l'Ebitda opérationnel retraité sur base comparable devrait continuer de ralentir pour le reste de 2017.</p>
 <p>ROCHE HOLDING (CH) Historic</p>	<p>ROG - ROCHE HOLDING (CH) - CHF</p> <p>Roche: nouvelles données favorables à Ocrevus. Cercle Finance (27/10/2017)</p> <p>(CercleFinance.com) - Roche a annoncé que de nouvelles données favorables à Ocrevus (ocrelizumab) dans la sclérose en plaques (SEP) étaient présentées lors du septième congrès commun de l'ECTRIMS et de l'ACTRIMS, qui se tient actuellement à Paris. Ces données témoignent d'avancées cliniques concernant l'activité sous-jacente de la maladie et la progression de l'invalidité lors de SEP de formes récurrentes et progressives, grâce à l'exploration de nouveaux critères d'évaluation et à une surveillance de précision. Dans une analyse post-hoc, Ocrevus a réduit de manière significative le pourcentage de patients atteints de SEP récurrente qui ont présenté une progression indépendante des poussées, par comparaison avec Rebif (interféron-bêta 1a).</p>
 <p>TOTAL (FR) Historic</p>	<p>FP - TOTAL (FR) - EUR</p> <p>Total: dépasse les attentes au 3e trimestre. Cercle Finance (27/10/2017)</p> <p>(CercleFinance.com) - Total publie un résultat net ajusté de 2,7 milliards de dollars au titre du troisième trimestre, en croissance de 29% en comparaison annuelle, soit 1,04 dollar par action alors que les analystes n'anticipaient en moyenne que 87 centimes d'euro. Le résultat opérationnel net ajusté de l'exploration-production ressort en hausse de 84%, bénéficiant notamment d'une hausse de près de 6% de la production, à 2.581 kbp/j, tandis que le cours du Brent n'a augmenté que de 14%. 'L'aval a su profiter de marges favorables et a augmenté son résultat de 18% par rapport au deuxième trimestre malgré l'impact de l'ouragan Harvey sur les activités américaines', note par ailleurs le PDG du groupe pétro-gazier, Patrick Pouyanné.</p>
 <p>LAFARGEHOLCIM LTD (CH) Historic</p>	<p>LHN - LAFARGEHOLCIM LTD (CH) - CHF</p> <p>LafargeHolcim: discute avec Pretoria Portland Cement. Cercle Finance (27/10/2017)</p> <p>(CercleFinance.com) - Parallèlement à l'annonce de ses comptes trimestriels, qui se soldent notamment par un avertissement sur résultats, LafargeHolcim annonce 'être en discussions avec le conseil d'administration de Pretoria Portland Cement (PPC) concernant une éventuelle transaction en Afrique.' Présent dans le Sud et l'Est de l'Afrique, PPC fait partie des importants cimentiers de la région. Aucune décision n'a été prise pour l'heure et selon la formule consacrée, il ne peut être tenu pour certain que l'éventuelle opération aura bien lieu.</p>

 <p>AMAZON.COM (US) Historic</p>	<p>AMZN - AMAZON.COM (US) - USD</p> <p>Amazon: consensus largement battu au troisième trimestre. Cercle Finance (27/10/2017)</p> <p>(CercleFinance.com) - Amazon rassure. Publiés dans la nuit, les comptes du troisième trimestre du géant américain de l'e-commerce se sont révélés largement supérieurs aux anticipations du marché.</p> <p>Le groupe a enregistré un bénéfice net de 256 millions de dollars sur la période, soit 52 cents par action, contre 252 millions représentant également 52 cents par titre un an plus tôt. Le consensus tablait sur un bénéfice par action (BPA) de 49 cents.</p> <p>Le chiffre d'affaires a de son côté grimpé de 33,7% par rapport au troisième trimestre de l'exercice clos à 43,7 milliards de dollars, contre 42,1 milliards attendu par les analystes. L'activité de distribution en ligne a notamment vu ses revenus augmenter de 22% à 26,4 milliards de dollars, 'sa plus forte croissance depuis plus d'un an', a souligné Aurel BGC dans son point actions du jour.</p> <p>La contribution de Whole Foods, la chaîne de supermarchés bio acquise en août dernier, s'est quant à elle élevée à 1,3 milliard de dollars au mois de septembre, et les revenus tirés d'AWS, la filiale 'cloud', se sont envolés de 42% à 4,58 milliards.</p> <p>Amazon prévoit un chiffre d'affaires compris entre 56 et 60,5 milliards de dollars au quatrième trimestre. Le marché vise pour sa part 58,75 milliards.</p>
 <p>INTEL (US) Historic</p>	<p>INTC - INTEL (US) - USD</p> <p>Intel: relèvement d'objectifs annuels. Cercle Finance (27/10/2017)</p> <p>(CercleFinance.com) - Fort de résultats meilleurs que prévu au titre de son troisième trimestre, Intel a relevé son objectif de BPA ajusté (non GAAP) de 25 cents, à 3,25 dollars, et sa prévision de revenus de 700 millions de dollars, à 62 milliards, pour l'ensemble de l'exercice en cours.</p> <p>Le géant des microprocesseurs a dévoilé jeudi soir un bénéfice net ajusté en croissance de 25% à 4,8 milliards de dollars au titre du trimestre écoulé, représentant un BPA de 1,01 dollar, supérieur d'une vingtaine de cents à l'estimation moyenne des analystes.</p> <p>Si sa marge brute s'est dégradée de 0,9 point à 63,9%, Intel a vu ses revenus trimestriels progresser de 2% à 16,1 milliards, un niveau là aussi supérieur au consensus, avec des records dans les activités centres de données, Internet des objets et mémoires.</p>
 <p>MATTEL (US) Historic</p>	<p>MAT - MATTEL (US) - USD</p> <p>Mattel: suspension du dividende et perte nette au 3T. Cercle Finance (27/10/2017)</p> <p>(CercleFinance.com) - Sale temps pour Mattel, qui est pénalisé par la faillite de Toys 'R' US et a très nettement manqué le consensus au troisième trimestre.</p> <p>Le fabricant de jouets 'subit une réduction des stocks des détaillants et une sous-performance de certaines de ses marques. Il doit faire face aussi à une forte hausse de ses coûts de fret', expliquent les analystes d'Aurel BGC.</p> <p>Dans ce contexte défavorable, Mattel a essuyé une perte de 603 millions de dollars représentant 1,75 dollar par titre au troisième trimestre, contre un bénéfice de 236 millions de dollars, soit 68 cents par action, lors de la période juin-septembre 2016. Hors éléments exceptionnels, le groupe a dégagé un bénéfice par action (BPA) de seulement 9 cents, plus de 6 fois moins que l'estimation moyenne des analystes de 57 cents.</p> <p>Le chiffre d'affaires a quant à lui chuté de 13,3% à 1,56 milliard de dollars, contre 1,79 milliard un an auparavant et une légère hausse à 1,8 milliard de dollars escomptée par le marché. On signalera notamment le décrochage de 30% des ventes de jouets pour fille et la diminution de 22% des revenus en Amérique du Nord.</p> <p>Le management de Mattel envisage de réaliser 650 millions de dollars d'économies sur 2 ans. Les actionnaires seront quant à eux astreints au régime sec.</p>
 <p>INTL AIRLINES GROUP (ES) Historic</p>	<p>IAG - INTL AIRLINES GROUP (ES) - EUR</p> <p>IAG: un bon troisième trimestre. Cercle Finance (27/10/2017)</p> <p>(CercleFinance.com) - Publiés ce vendredi matin, les résultats des 3 premiers trimestres d'IAG ont été marqués par une progression de 5,6% du bénéfice net en glissement annuel à 1,57 milliard d'euros.</p> <p>La maison-mère de British Airways et d'Iberia a au surplus dégagé un bénéfice d'exploitation de 2,43 milliards d'euros, en croissance de 26,9% par rapport à son niveau de fin septembre 2016 et bien au-dessus de l'estimation moyenne des analystes de 1,915 milliard.</p> <p>En termes d'activité, le chiffre d'affaires est, lui, ressorti à 17,51 milliard d'euros, soit une hausse de 1,3%, alors que sur le plan de la structure financière la dette nette ajustée a été ramenée à environ 7,18 milliards d'euros, à comparer à 8,16 milliards.</p> <p>IAG ambitionne un bénéfice d'exploitation avant exceptionnels d'environ 3 milliards d'euros sur l'exercice à changes et prix de carburants constants.</p>
 <p>UBS GROUP N Historic</p>	<p>UBSG - UBS GROUP N - CHF</p> <p>UBS: hausse de 14% du bénéfice net au 3e trimestre. Cercle Finance (27/10/2017)</p> <p>(CercleFinance.com) - UBS publie un bénéfice net en croissance de 14% à 946 millions de francs suisses sur le trimestre écoulé, soit 0,25 franc par action, une progression tirée avant tout par les activités du groupe bancaire helvétique en Asie Pacifique.</p> <p>En termes de métiers, la division de gestion de fortune a vu son profit avant impôts ajusté augmenter de 4% en comparaison annuelle au troisième trimestre, tandis que celui de la division gestion d'actifs a grimpé de 11%.</p> <p>UBS prévient toutefois que les prix d'actifs élevés, l'incertitude sur les actions des banques centrales et les politiques de taux d'intérêts, couplées à une volatilité toujours basse, peuvent continuer d'affecter l'activité de ses clients.</p>

Leleux Press Review

Monday 30/10/2017

	<p>LIN - LINDE (DE) - EUR</p> <p>Linde: en tête du DAX après ses trimestriels. Cercle Finance (27/10/2017)</p> <p>(CercleFinance.com) - L'action Linde tenait la tête des plus fortes hausses du DAX 30 en s'adjudgeant 3,2% ce matin à Francfort. Quoi que moins dynamique que ses comparables, le groupe a dépassé les attentes du consensus au 3e trimestre. Les prévisions ont été confirmées, et la fusion avec Praxair progresse.</p> <p>Le géant allemand des gaz industriels et médicaux, en train de fusionner avec l'américain Praxair, a enregistré sur les neuf premiers mois de l'année un CA récurrent de 12,9 milliards d'euros, en hausse de 2,7%.</p> <p>Le résultat opérationnel courant s'inscrit en hausse de 3,8% à 3,15 milliards d'euros. Enfin, le patron de Linde, Aldo Belloni, a souligné les tendances positives qui ont émaillé les ventes et les profits du groupe durant le début de l'exercice 2017. 'Nous sommes aussi en bonne voie pour atteindre nos objectifs en termes d'économies', a-t-il ajouté.</p> <p>Linde a enfin confirmé ses prévisions pour 2017. Il indique que son rapprochement avec Praxair a été validé par les autorités de la concurrence du Pakistan, du Paraguay, de Russie et de Turquie, soit 4 des 24 autorisations requises.</p>
	<p>MSFT - MICROSOFT (US) - USD</p> <p>Microsoft: excellent troisième trimestre. Cercle Finance (27/10/2017)</p> <p>(CercleFinance.com) - Microsoft peut remercier le cloud, grand artisan de comptes du troisième trimestre d'excellente facture.</p> <p>Publiés dans la nuit, ceux-ci ont été marqués par un bénéfice net de 6,58 milliards de dollars, ou 84 cents par action, contre 5,67 milliards représentant 72 cents par action un an plus tôt. Le consensus tablait sur une stabilité du bénéfice par action (BPA) en rythme annuel.</p> <p>Le chiffre d'affaires a quant à lui crû de 12% par rapport au troisième trimestre précédent à 24,54 milliards de dollars, largement au-dessus de la prévision moyenne des analystes de 23,56 milliards. Les revenus issus de l'offre 'Azure' ont grimpé de 90% sur la période après, déjà, un bond de 97% au deuxième trimestre.</p> <p>Plus globalement, ceux tirés des pôles 'Intelligent Cloud' et 'Productivity & Business Processes' ont pour leur part crû de respectivement 14 et 28% à 6,92 et 8,24 milliards de dollars.</p> <p>Impressionnant...</p>
	<p>ALVXM - VEXIM - EUR</p> <p>Vexim: Stryker France détient plus de 50% du capital. Cercle Finance (27/10/2017)</p> <p>(CercleFinance.com) - La société par actions simplifiée unipersonnelle Stryker France MM Holdings a déclaré avoir franchi en hausse, le 24 octobre 2017, les seuils de 50% du capital et des droits de vote de la société Vexim.</p> <p>La société détient 4 115 151 actions Vexim représentant autant de droits de vote, soit 50,65% du capital et 50,26% des droits de vote de cette société.</p> <p>Ce franchissement de seuils résulte de différentes opérations de cession d'actions Vexim effectuées hors marché au profit du déclarant.</p>
	<p>GOOGL - ALPHABET INC (CLASS A) - USD</p> <p>Alphabet: vers une cotation record à Wall Street. Cercle Finance (27/10/2017)</p> <p>(CercleFinance.com) - Encore d'excellents résultats trimestriels pour le géant californien de l'Internet Alphabet, maison mère de Google, qui a largement dépassé les attentes du consensus. A Wall Street, l'action Alphabet de classe A prend près de 3% dans les transactions électroniques pré-marché, à 1.021 dollars, ce qui constitue un nouveau sommet.</p> <p>'En 131 jours, la société a gagné 100 milliards de dollars de capitalisation, un record dans l'histoire de Wall Street', commentent les analystes d'Aurel BGC ce matin. Et sa valorisation atteint les 700 milliards.</p> <p>A 3e trimestre (T3), les ventes du groupe ont de nouveau fortement augmenté de 24% à 27,8 milliards de dollars, avec comme hors effets de changes.</p> <p>Le résultat opérationnel prenant près de 35% à 7,8 milliards, la marge prend deux points de pourcentage, de 26 à 28%. Enfin, le bénéfice net ressort à 6,7 milliards de dollars (9,57 dollars par action), en hausse de 33%. Le consensus bénéficiaire est ainsi débordé de plus de 15%.</p> <p>Notons que le taux effectif d'imposition du groupe reste stable au bas niveau de 16%, et que l'effectif a augmenté de 11,6% à 78.101 personnes.</p> <p>'Nous avons connu un excellent trimestre', s'est félicité Ruth Porat, la directrice financière d'Alphabet.</p>
	<p>KN - NATIXIS (FR) - EUR</p> <p>Natixis: réalise l'acquisition de Dalenys. Cercle Finance (27/10/2017)</p> <p>(CercleFinance.com) - Natixis annonce, à travers sa filiale à 100% Natixis Belgique Investissements, l'acquisition de 50,04 % des actions de Dalenys.</p> <p>L'ensemble des conditions suspensives relatives à cet accord ayant été remplies, la cession est intervenue le 26 octobre 2017. Le prix d'acquisition s'élève à 9 E par action.</p> <p>Un accord a également été signé avec les managers du groupe Dalenys, portant sur l'acquisition des actions de Dalenys détenues par ces derniers, au prix d'acquisition de 9 E par action. A l'issue de cette acquisition, Natixis détiendra 54,26% des actions et 61,31% des droits de vote de Dalenys.</p> <p>Natixis Belgique Investissements lancera prochainement une offre publique d'acquisition obligatoire sur l'ensemble des actions de Dalenys qu'elle ne détient pas encore, au prix de 9 E par action.</p> <p>'Dalenys a réussi en quelques années à devenir la première Fintech française, avec une offre technologique performante qui a séduit les plus grands eCommerçants et les marchands ayant des points de vente physique' indique le groupe.</p>

Leleux Press Review

Monday 30/10/2017

VOW - VOLKSWAGEN (DE) - EUR

Volkswagen: regain d'optimisme sur l'exercice.

Cercle Finance (27/10/2017)

(CercleFinance.com) - Bonne surprise pour Volkswagen, qui a fait état ce vendredi d'une hausse de 15,1% de son bénéfice d'exploitation au troisième trimestre à 4,32 milliards d'euros.

Celui-ci a nettement dépassé la prévision moyenne des analystes de 4,17 milliards. Il s'est ainsi établi à 13,23 milliards d'euros à fin septembre, soit une progression de 17,4% comparativement aux 3 premiers trimestres de 2016.

Le géant automobile allemand, qui il y a 2 semaines avait indiqué avoir livré 7.806.700 voitures sur la période janvier-septembre (+2,6% en comparaison annuelle), a en revanche vu son bénéfice opérationnel fondre de 48% à 1,72 milliard d'euros au troisième trimestre. Il avait toutefois pris les devants, avisant le marché le 29 septembre dernier qu'il allait devoir passer une charge exceptionnelle de 2,5 milliards d'euros sur la période, la faute à un rappel 'techniquement plus complexe et plus long' que prévu de voitures diesel 2 litres en Amérique du Nord.

En conséquence, le bénéfice opérationnel ressort à 10,64 milliards d'euros sur les 9 premiers mois de l'exercice, en hausse de 23% en glissement annuel.

Le bénéfice net a, lui, chuté de 51,2% au troisième trimestre à 1,14 milliard d'euros, soit 5,92 milliards au 30 septembre (+30,8%).

Enfin, en termes d'activité, Volkswagen a dégagé un chiffre d'affaires de 170,86 milliards d'euros au terme des 3 premiers trimestres de son exercice, ce qui témoigne d'une augmentation de 6,8%, dont 55 milliards au troisième trimestre (+5,8%).

Volkswagen anticipe à présent une marge d'exploitation légèrement supérieure à sa précédente fourchette de 6 à 7%.



OR - L'OREAL (FR) - EUR

L'Oréal: accord de collaboration avec Carbios.

Cercle Finance (27/10/2017)

(CercleFinance.com) - L'Oréal et Carbios annoncent une collaboration en faveur d'une gestion durable du cycle de vie des plastiques, par la création d'un consortium d'une durée de cinq ans pour l'industrialisation de la technologie de bio-recyclage conçue et développée par Carbios.

Ce procédé de recyclage enzymatique des plastiques permet la régénération complète des monomères ayant initialement servi à les produire, voie biologique qui s'affranchit des contraintes des procédés conventionnels de recyclage.

Les industriels membres du consortium auront accès en priorité aux premières productions disponibles. Pour L'Oréal, il s'agira d'utiliser cette nouvelle technologie dans la conception de ses emballages et favoriser ainsi le développement de l'économie circulaire.



ML - MICHELIN (FR) - EUR

Michelin: BlackRock passe sous les 5% du capital.

Cercle Finance (27/10/2017)

(CercleFinance.com) - Agissant pour le compte de clients et de fonds dont elle assure la gestion, BlackRock Inc. a déclaré avoir franchi en baisse le 25 octobre dernier le seuil des 5% du capital de Michelin et en détenir, pour le compte desdits clients et fonds, 9.015.416 actions représentant autant de droits de vote, soit 4,99% du capital et 3,64% des droits de vote du géant clermontois des pneumatiques.
Ce franchissement de seuil résulte d'une diminution du nombre d'actions Michelin détenues à titre de collatéral.



ARG - ARGAN - EUR

Argan: signe un traité d'apport d'immeubles avec Gerilogistic

Cercle Finance (27/10/2017)

(CercleFinance.com) - Argan a annoncé hier après Bourse avoir signé un traité d'apport d'immeubles avec la société Gerilogistic.

Ledit traité prévoit l'apport en nature pur et simple par Gerilogistic à la foncière en immobilier logistique premium de 2 entrepôts loués à SNCF Mobilités pour une valeur d'apport totale de 40 millions d'euros. Ces structures s'étendent sur une superficie totale d'environ 45.400 mètres carrés et sont situés à Moissy Cramayel (Seine-et-Marne).

Cet apport serait rémunéré par l'émission au profit de Gerilogistic de 1.355.932 actions Argan, représentant environ 8,39% de son capital après réalisation de l'opération.
L'opération a été approuvée jeudi par le conseil de surveillance et le directoire d'Argan ainsi que par l'Assemblée générale extraordinaire des associés de Gerilogistic.



MRK - MERCK (US) - USD

Merck: relève ses objectifs pour 2017.

Cercle Finance (27/10/2017)

(CercleFinance.com) - Merck déclare viser désormais pour 2017 un BPA ajusté compris entre 3,91 à 3,97 dollars, contre une fourchette cible de 3,76-3,88 dollars précédemment, et des revenus entre 40 et 40,5 milliards de dollars, contre 39,4-40,4 milliards précédemment.

Le laboratoire pharmaceutique affiche pour son troisième trimestre un bénéfice net ajusté (non GAAP) en croissance de 2% à près de 3,1 milliards de dollars, représentant un BPA de 1,11 dollar, là où les analystes attendaient en moyenne sept cents de moins.

A 10,3 milliards de dollars, le chiffre d'affaires du groupe de santé basé au New Jersey s'est réduit de 2% (-1% hors effets de changes), malgré la forte progression de la franchise Keytruda (+194%) et d'autres lancements de produits.



CL - COLGATE PALMOLIVE (US) - USD

Colgate-Palmolive: conforme aux attentes au 3e trimestre.

Cercle Finance (27/10/2017)

(CercleFinance.com) - Colgate-Palmolive publie au titre de son troisième trimestre 2017 un bénéfice net ajusté en retrait de 1% à 646 millions de dollars, soit 73 cents par action, un BPA conforme à l'estimation moyenne des analystes.







Le fabricant de produits d'hygiène corporelle a vu sa marge brute ajustée rester stable à 60,4%, pour un chiffre d'affaires en progression de 3% à près de quatre milliards de dollars, dont une croissance organique de 1,5%.






Pour l'ensemble de l'exercice 2017, la direction de Colgate-Palmolive continue de tabler sur des croissances 'dans le bas de la plage à un chiffre' pour son BPA ajusté et son chiffre d'affaires (y compris en organique).



Leleux Press Review

Monday 30/10/2017

 <p>CARBIOUS Historic</p>	<p>ALCRB - CARBIOS - EUR</p> <p>Carbios: entouré pour son accord avec L'Oréal. Cercle Finance (27/10/2017)</p> <p>(CercleFinance.com) - Carbios flambe de 23,4%, entouré pour son accord de collaboration avec L'Oréal en faveur d'une gestion durable du cycle de vie des plastiques, par la création d'un consortium d'une durée de cinq ans pour l'industrialisation de sa technologie de bio-recyclage.</p> <p>Ce procédé de recyclage enzymatique des plastiques permet la régénération complète des monomères ayant initialement servi à les produire, voie biologique qui s'affranchit des contraintes des procédés conventionnels de recyclage.</p> <p>Les industriels membres du consortium auront accès en priorité aux premières productions disponibles. Pour L'Oréal, il s'agira d'utiliser cette nouvelle technologie dans la conception de ses emballages et favoriser ainsi le développement de l'économie circulaire.</p>
 <p>ELECTROLUX B Historic</p>	<p>ELUX B - ELECTROLUX B - SEK</p> <p>Electrolux: grimpe après ses trimestriels. Cercle Finance (27/10/2017)</p> <p>(CercleFinance.com) - L'action Electrolux B grimpe de 6% sur l'OMX, après la présentation d'un profit opérationnel de 1,96 milliard de couronnes suédoises pour son troisième trimestre 2017, soit une marge améliorée de 0,8 point à 6,7%.</p> <p>Le fabricant scandinave d'équipements électroménagers explique que les améliorations de son mix produits et une efficacité de coûts plus élevée ont contribué à cette 'dynamique de résultats favorable' sur la période.</p> <p>Le chiffre d'affaires d'Electrolux s'est pourtant contracté de 5% à 29,3 milliards de couronnes suédoises. En termes organiques, les ventes nettes ont diminué de 3,2%, principalement du fait de l'Amérique du Nord.</p>
 <p>EXXON MOBIL CORP (US) Historic</p>	<p>XOM - EXXON MOBIL CORP (US) - USD</p> <p>Goodyear: profits au-dessus des attentes au 3T. Cercle Finance (27/10/2017)</p> <p>(CercleFinance.com) - Dévoilés ce vendredi avant l'ouverture de Wall Street, les résultats du troisième trimestre de Goodyear ont été marqués par une rentabilité meilleure que prévu.</p> <p>Le géant américain des pneumatiques a enregistré un bénéfice par action (BPA) de 50 cents sur la période, en recul de 69 cents sur un an. Hors exceptionnels, son BPA est néanmoins ressorti à 70 cents, soit 3 de plus qu'anticipé par les analystes.</p> <p>Le chiffre d'affaires a quant à lui crû conformément aux attentes à 3,9 milliards de dollars, après 3,8 milliards au troisième trimestre de l'exercice écoulé.</p>
 <p>EXXON MOBIL CORP (US) Historic</p>	<p>XOM - EXXON MOBIL CORP (US) - USD</p> <p>ExxonMobil: consensus battu au troisième trimestre. Cercle Finance (27/10/2017)</p> <p>(CercleFinance.com) - ExxonMobil a fait état ce vendredi avant marché de résultats du troisième trimestre meilleurs que prévu. Le titre du géant pétrolier américain est de fait attendu en hausse.</p> <p>Le bénéfice net a atteint 3,97 milliards de dollars, soit 93 cents par titre, contre 2,65 milliards représentant 63 cents par action un an plus tôt. Le consensus était moins confiant, anticipant un bénéfice par action (BPA) de 86 cents.</p> <p>Même constat quant au chiffre d'affaires, lequel est ressorti à 66,2 milliards de dollars, soit une progression de 7,5 milliards en glissement annuel. Les analystes visaient en l'occurrence 62,8 milliards de dollars.</p>
 <p>CHEVRON CORP (US) Historic</p>	<p>CVX - CHEVRON CORP (US) - USD</p> <p>Chevron: dépasse les attentes au 3e trimestre. Cercle Finance (27/10/2017)</p> <p>(CercleFinance.com) - Chevron publie un bénéfice net de 1,95 milliard de dollars pour le troisième trimestre 2017, à comparer à 1,28 milliard un an auparavant. Par action, le bénéfice atteint 1,03 dollar, dépassant de trois cents le consensus.</p> <p>Cette amélioration reflète surtout celle de la contribution de l'aval (raffinage et commercialisation), grâce à des marges de ventes sur produits raffinés plus élevées aux Etats-Unis et à une hausse des gains sur cessions d'actifs à l'international.</p> <p>La contribution de l'amont (exploration et production) s'est elle aussi accrue, grâce à une réduction des pertes des activités aux Etats-Unis, du fait d'une augmentation des cours du pétrole brut et des liquides de gaz naturel, et ce malgré une baisse de production locale.</p>
 <p>J.C. PENNEY CO INC Historic</p>	<p>JCP - J.C. PENNEY CO INC - USD</p> <p>JC Penney: révision à la baisse des perspectives annuelles. Cercle Finance (27/10/2017)</p> <p>(CercleFinance.com) - Les temps sont durs pour JC Penney, qui a recalibré à la baisse ses objectifs annuels.</p> <p>Dans un communiqué, le distributeur a fait savoir qu'il prévoyait désormais des ventes au mieux stables sur l'exercice, voire en recul de 1%, contre une précédent fourchette de -1 à +1%.</p> <p>Surtout, le bénéfice par action (BPA) ajusté est à présent attendu entre 2 et 8 cents, contre... de 40 à 65 cents auparavant. La séance s'annonce difficile.</p>

 <p>DASSAULT AVIATION Historic</p>	<p>AM - DASSAULT AVIATION - EUR</p> <p>Dassault Aviation: construction de l'usine de DRAL en Inde. Cercle Finance (27/10/2017)</p> <p>(CercleFinance.com) - Le groupe a posé ce jour la première pierre de l'usine de fabrication de Dassault Reliance Aerospace Limited (DRAL) sur le site de Mihan, à Nagpur, dans l'Etat du Maharashtra, dans l'ouest de l'Inde.</p> <p>Cette co-entreprise - 51 % Reliance Infrastructure, 49 % Dassault Aviation - fabriquera plusieurs pièces dans le cadre de l'exécution des obligations d'offsets (compensations) liées au contrat d'acquisition de 36 Rafale signé entre les deux pays en septembre 2016.</p> <p>DRAL fabriquera également des pièces de l'avion d'affaires Falcon 2000 de Dassault Aviation.</p> <p>Cette co-entreprise représente également un investissement direct étranger (Foreign Direct Investment, FDI) de Dassault Aviation d'un montant inégalé de plus de 100 millions d'euros.</p> <p>' La pose de cette première pierre témoigne de l'engagement fort de Dassault Aviation à mettre en oeuvre le programme ' Make in India ' du Premier ministre Modi, donne à ses 65 années de partenariat solide avec l'Inde un élan nouveau, et marque sa volonté de futurs développements industriels ', a déclaré Eric Trappier, Président-Directeur général de Dassault Aviation.</p>
 <p>EDF Historic</p>	<p>EDF - EDF - EUR</p> <p>EDF: construction de 2 centrales photovoltaïques en Egypte. Cercle Finance (27/10/2017)</p> <p>(CercleFinance.com) - EDF Energies Nouvelles et le Groupe Elsewedy Electric construiront et exploiteront 2 centrales photovoltaïques en Egypte, d'une puissance installée totale de 100 MWAC, a-t-on appris hier après Bourse.</p> <p>Les 2 projets sont co-détenus par les partenaires et le bouclage financier de l'opération globale a été réalisé avant-hier. Ces projets sont par ailleurs assortis d'un contrat de vente d'électricité (PPA) d'une durée de 25 ans avec la société égyptienne de transport de l'électricité (EETC).</p> <p>Situées dans le sud de l'Egypte, les 2 structures feront partie du complexe solaire de Benban (1,8 GWAC), qui contribuera à la réalisation de l'objectif du gouvernement égyptien d'une production de 20% d'énergie renouvelable à l'horizon 2020.</p> <p>Les travaux devraient débuter au cours du premier trimestre 2018, après l'accord des autorités égyptiennes.</p>
 <p>PEUGEOT SA Historic</p>	<p>UG - PEUGEOT SA - EUR</p> <p>Peugeot: The Capital Group se renforce au capital. Cercle Finance (27/10/2017)</p> <p>(CercleFinance.com) - The Capital Group Companies a déclaré à l'AMF avoir franchi en hausse, le 25 octobre, le seuil de 5% du capital de Peugeot et détenir 5,0002% du capital et 4,04% des droits de vote de ce constructeur automobile.</p> <p>Ce franchissement de seuil résulte d'une acquisition d'actions Peugeot sur le marché.</p>
 <p>GROUPE GORGE Historic</p>	<p>GOE - GROUPE GORGE - EUR</p> <p>Gorgé: en berne malgré un placement de titre Prodways. Cercle Finance (27/10/2017)</p> <p>(CercleFinance.com) - L'action Gorgé recule de 2,8% ce vendredi vers 15h45 à la Bourse de Paris, après que le groupe a placé 7,5% de sa filiale Prodways afin de se dégager des marges de manoeuvre pour investir et, éventuellement, reprendre le versement d'un coupon l'an prochain. Le titre Prodways perd quant à lui 8,3%.</p> <p>Hier, Gorgé a annoncé son intention de placer auprès d'investisseurs de 7,5% à 10% du capital de Prodways (impression 3D), son autre filiale cotée avec ECA Group. Résultat : Gorgé n'a finalement placé 'que' 7,5% des parts auprès d'institutionnels. Et au prix de 5,65 euros, ce qui représente une décote non négligeable de 8% sur le cours de Prodways la veille au soir.</p> <p>Pour l'ex-Finuchem, l'opération représente un produit de cession de 21,1 millions d'euros 'qui va lui permettre de dégager de nouvelles capacités de financement pour développer ses autres activités et d'envisager la reprise du versement d'un dividende en 2018', indique un communiqué.</p> <p>La participation de Gorgé reviendra à 57,7% de Prodways, dont le flottant passera de 21,9% à 29,4%. Le groupe entend continuer de contrôler Prodways, comme tel est le cas avec ECA.</p> <p>'Nous sommes heureux du succès de l'opération, qui confirme le vif intérêt que portent les investisseurs français et internationaux à Prodways Group', s'est félicité Raphaël Gorgé, PDG du groupe qui porte son nom.</p>
 <p>GEMALTO N.V. Historic</p>	<p>GTO - GEMALTO N.V. - EUR</p> <p>Gemalto: s'envole de 10%, 2 analystes relèvent leur opinion. Cercle Finance (27/10/2017)</p> <p>(CercleFinance.com) - Le titre s'envole de près de 10% après l'annonce de ses ventes au troisième trimestre. Suite à cette publication, plusieurs analyses ont relevé leur recommandation.</p> <p>Bryan Garnier a relevé sa recommandation de 'vente' à 'neutre', jugeant que 'le rapport rendement-risque devient maintenant acceptable'. Le bureau d'analyses a maintenu sa valeur intrinsèque ('fair value') à 39 euros sur la valeur.</p> <p>Le broker note que Gemalto a fait part d'une baisse organique de 3,2% de ses ventes au troisième trimestre, sous le poids d'une contraction de ses activités paiement et SIM, une tendance parfaitement en ligne avec sa prévision (-3,3%).</p> <p>'Il n'y a pas de mauvaise surprise dans cette publication', résume l'intermédiaire financier, qui juge même le troisième trimestre rassurant pour le groupe de sécurité numérique quant à l'atteinte de ses objectifs annuels.</p> <p>Oddo a également rehaussé son opinion sur la valeur d'alléger' à 'conserver', avec un objectif de cours de 40 euros.</p> <p>Le broker salue une publication une fois n'est pas coutume sans mauvaise surprise. Mieux : les revenus se sont révélés légèrement supérieurs aux attentes et 'la plupart des activités font un peu mieux que prévu', souligne-t-il.</p> <p>Les prévisions à 3 ans d'Oddo ont par ailleurs été reconduites et l'intermédiaire a justifié son relèvement par la chute du cours de Bourse, synonyme selon lui d'un regain de potentiel d'upside.</p>

Leleux Press Review

Monday 30/10/2017



<p>EUTELSAT COMMUNICATION Historic</p>	<p>ETL - EUTELSAT COMMUNICATION - EUR</p> <p>Eutelsat: 'un avertissement à relativiser' selon un analyste Cercle Finance (27/10/2017)</p> <p>(CercleFinance.com) - Le titre chute de près de 11% après l'annonce d'un avertissement. ' Un avertissement n'est jamais bienvenu, mais celui émis par Eutelsat est clairement à relativiser, à l'aune des attentes du consensus (-100bp à venir sur la croissance du CA sur FY 17/18) et de la dynamique sur le coeur de métier Vidéo (+9 tpx loués qoq et renégociation de contrats à la hausse) ' indique Oddo.</p> <p>Les analystes d'Oddo reste à l'achat sur le titre Eutelsat et conserve un objectif de 24 E malgré l'avertissement du groupe. Eutelsat a publié un chiffre d'affaires sur le 1er trimestre 2017-18 en ligne avec les attentes à -6.7% à tpcp (proforma).</p> <p>' Eutelsat prévoit un chiffre d'affaires Haut Débit fixe inférieur aux attentes, en raison de la disponibilité retardée du satellite Al Yah3 (satellite lancé par Ariane qui ne sera pas opérationnel avant juin) ' précise Oddo.</p> <p>De ce fait, le groupe révisé à la baisse sa guidance sur la croissance de son CA 2017/18 attendue désormais entre -1 et -2 % (vs quasi-stable auparavant).</p>
<p>SOLOCAL GROUP Historic</p>	<p>LOCAL - SOLOCAL GROUP - EUR</p> <p>SoLocal: accord avec leboncoin. Cercle Finance (27/10/2017)</p> <p>(CercleFinance.com) - SoLocal a confirmé ce vendredi en fin de journée avoir conclu avec le groupe leboncoin les négociations en vue de la cession de son activité de diffusion de petites annonces immobilières avendrealouer.fr.</p> <p>Cette cession devrait intervenir le 30 novembre prochain.</p> <p>Elle s'inscrit dans la mise en oeuvre du plan strate&#769;gique de SoLocal et du recentrage du groupe sur ses activités digitales stratégiques à forte croissance.</p>
<p>CAMPINE SA Historic</p>	<p>CAMB - CAMPINE SA - EUR</p> <p>Uitbetaling interim-dividend Thomson Reuters (27/10/2017)</p> <p>27/10/2017- 17u45</p> <p>Uitbetaling interim-dividend</p> <p>Gereguleerde informatie - voorwetenschap</p> <p>Campine boekte goede halfjaarresultaten (zie ons Tussentijds financieel verslag 30/06/2017) en de vooruitzichten voor het tweede semester blijven positief.</p> <p>Campine wil graag haar waardering voor de steun en het vertrouwen van de aandeelhouders benadrukken. Daarom besliste de Raad van Bestuur tot de uitbetaling van een interim-dividend van EUR 1,5 mio, zijnde EUR 1,00 bruto (dit betekent EUR 0,70 netto) tegen voorlegging van coupon nr 8, met uitbetalingsdatum 7 november 2017 (ex-date: 3 november 2017 en recorddate: 6 november 2017).</p> <p>De Raad van Bestuur keurde inmiddels ook 3 grote investeringsprojecten goed die ondermeer een capaciteitsverhoging en efficiëntieverbetering inhouden alsook op het gebied van diversificatie, innovatie en milieu een bijkomende toegevoegde waarde voor Campine zullen bieden. Het vertrouwen in een positieve toekomst van het bedrijf wordt hiermee duidelijk bevestigd.</p> <p>Voor verdere informatie kan u contact opnemen met Karin Leysen (tel. nr +32 14 60 15 49) (email: Karin.Leyesen@campine.be)</p>
<p>TOTAL (FR) Historic</p>	<p>FP - TOTAL (FR) - EUR</p> <p>Total: termine en hausse, un analyste confirme son opinion. Cercle Finance (27/10/2017)</p> <p>(CercleFinance.com) - Le titre termine la séance en hausse de 1,5% après l'annonce de ses comptes trimestriels. Les analystes de Jefferies ont confirmé leur conseil de 'conserver' sur l'action. Le bureau d'études souligne 'des perspectives globalement inchangées' et confirme aussi son objectif de cours de 48 euros.</p> <p>Le bénéfice net ajusté de 2,7 milliards de dollars dégagé par Total au T3 est jugé 'en ligne avec le milieu de fourchette du consensus' par une note de recherche. 'La branche Aval de Total s'est bien comportée au T3 2017, même si l'Amont a été un peu plus faible', commentent les spécialistes, qui relèvent aussi la solide génération de cash flow libre organique (plus de deux milliards de dollars).</p> <p>'La direction continue de rajeunir le portefeuille d'actifs, et nous sommes d'avis que son plan stratégique est bien conçu', commente encore Jefferies.</p> <p>Comme Total avait déjà fait part de ses objectifs à moyen terme lors de la journée investisseurs organisée fin septembre, pas grand-chose n'a changé en la matière. Même si, souligne Jefferies, les réductions de coûts progressent de manière satisfaisante, et que l'objectif de 3,6 milliards de dollars indiqué en septembre pourrait bien être dépassé. Bref, 'encore une solide publication pour Total'.</p>
<p>CGG Historic</p>	<p>CGG - CGG - EUR</p> <p>CGG : Notification de franchissement de seuils Thomson Reuters (27/10/2017)</p> <p>Notification de franchissement de seuils</p> <p>Paris, France - 27 octobre 2017</p> <p>A la demande de l'Autorité des Marchés Financiers, la Société indique avoir reçu ce jour de Dimensional Funds Advisors LLP une déclaration de franchissement à la baisse des seuils de 1% du capital et des droits de vote de CGG.</p> <p>A propos de CGG CGG (www.cgg.com) est un leader mondial de Géosciences entièrement intégré qui offre des compétences de premier plan en géologie, géophysique, caractérisation et développement de réservoirs à une base élargie de clients, principalement dans le secteur de l'exploration et de la production des hydrocarbures. Nos trois activités, Equipement, Acquisition et Géologie, Géophysique& Réservoir (GGR) interviennent sur l'ensemble de la chaîne de valeur de l'exploration à la production des ressources naturelles. CGG emploie environ 5500 personnes dans le monde, animées par la Passion des Géosciences, pour apporter les meilleures solutions à nos clients. CGG est coté sur Euronext Paris SA (ISIN: 0013181864) et le New York Stock Exchange (sous la forme d'American Depositary Shares, NYSE: CGG).</p> <p>Contacts</p>

Leleux Press Review

Monday 30/10/2017

EDF - EDF - EUR

EDF : Actualisation des objectifs 2017

Thomson Reuters (27/10/2017)

Actualisation des objectifs 2017

Objectifs de production nucléaire 2017

Les travaux de renforcement de la digue située au nord de la centrale de Tricastin, annoncés par le Groupe EDF dans son communiqué du 28 septembre dernier, sont terminés ce vendredi 27 octobre 2017. L'instruction du dossier par l'Autorité de Sûreté Nucléaire (ASN) et son appui technique, l'Institut de Radioprotection et de Sûreté (IRSN), est en cours.

La date du redémarrage des réacteurs concernés est estimée aujourd'hui au 27 novembre 2017. Dans ce contexte, EDF revoit son objectif de production nucléaire pour l'année 2017 à 383 - 387 TWh contre 385 - 392 TWh précédemment.

Objectifs financiers 2017

Compte tenu de ces éléments et par ailleurs d'une faible hydraullicité, dans l'environnement de prix actuel, le Groupe révisé son objectif d'EBITDA1 à 13,4 - 14,0 milliards d'euros contre 13,7 - 14,3 milliards d'euros précédemment et indique que le ratio EFN/EBITDA devrait être d'environ 2,5x.

Le Groupe reste mobilisé pour atteindre un EBITDA1 2017 supérieur à 13,7 milliards d'euros et un ratio EFN/EBITDA inférieur ou égal à 2,5x.

_____ 1 A taux de change 2016

Acteur majeur de la transition énergétique, le Groupe EDF est un énergéticien intégré, présent sur l'ensemble des métiers : la production, le transport, la distribution, le négoce, la vente d'énergies et les services énergétiques. Leader des énergies bas carbone dans le monde, le Groupe a développé un mix de production diversifié basé sur l'énergie nucléaire, l'hydraulique, les énergies nouvelles renouvelables et le thermique. Le Groupe participe à la fourniture d'énergies et de services à environ 37,1 millions de clients, dont 26,2 millions en France. Il a réalisé en 2016 un chiffre d'affaires consolidé de 71 milliards d'euros. EDF est une entreprise cotée à la Bourse de Paris.



Responsible Editor: Olivier Leleux - Visit our Web site : <http://www.leleux.be> - Customer information: 0800/25511.