

Leleux Press Review

Thursday 2/11/2017








	<p style="text-align: center;">BEL 20 (Belgium)</p> <table border="1"> <tr> <td>Last Price</td> <td>4116,50</td> <td>Minimum Price</td> <td>1046,07 (02/09/1992)</td> <td>Maximum Price</td> <td>4759,01 (23/05/2007)</td> </tr> <tr> <td>Gainers</td> <td>14</td> <td>Losers</td> <td>6</td> <td></td> <td></td> </tr> <tr> <td>KBC GROUPE (BE)</td> <td>71,89 ▲ +0,81%</td> <td>COFINIMMO (BE)</td> <td>108,35 ▼ -0,55%</td> <td></td> <td></td> </tr> <tr> <td>TELENET</td> <td>59,77 ▲ +0,65%</td> <td>UCB (BE)</td> <td>62,16 ▼ -0,52%</td> <td></td> <td></td> </tr> <tr> <td>ING GROEP N.V.</td> <td>15,94 ▲ +0,50%</td> <td>COLRUYT</td> <td>43,79 ▼ -0,26%</td> <td></td> <td></td> </tr> </table>	Last Price	4116,50	Minimum Price	1046,07 (02/09/1992)	Maximum Price	4759,01 (23/05/2007)	Gainers	14	Losers	6			KBC GROUPE (BE)	71,89 ▲ +0,81%	COFINIMMO (BE)	108,35 ▼ -0,55%			TELENET	59,77 ▲ +0,65%	UCB (BE)	62,16 ▼ -0,52%			ING GROEP N.V.	15,94 ▲ +0,50%	COLRUYT	43,79 ▼ -0,26%		
Last Price	4116,50	Minimum Price	1046,07 (02/09/1992)	Maximum Price	4759,01 (23/05/2007)																										
Gainers	14	Losers	6																												
KBC GROUPE (BE)	71,89 ▲ +0,81%	COFINIMMO (BE)	108,35 ▼ -0,55%																												
TELENET	59,77 ▲ +0,65%	UCB (BE)	62,16 ▼ -0,52%																												
ING GROEP N.V.	15,94 ▲ +0,50%	COLRUYT	43,79 ▼ -0,26%																												
	<p style="text-align: center;">CAC 40 (France)</p> <table border="1"> <tr> <td>Last Price</td> <td>5514,29</td> <td>Minimum Price</td> <td>2693,21 (23/09/2011)</td> <td>Maximum Price</td> <td>7347,94 (21/10/2009)</td> </tr> <tr> <td>Gainers</td> <td>24</td> <td>Losers</td> <td>16</td> <td></td> <td></td> </tr> <tr> <td>TOTAL (FR)</td> <td>48,28 ▲ +0,85%</td> <td>ESSILOR INTL (FR)</td> <td>107,65 ▼ -0,96%</td> <td></td> <td></td> </tr> <tr> <td>KERING</td> <td>396,70 ▲ +0,81%</td> <td>SANOFI</td> <td>80,53 ▼ -0,93%</td> <td></td> <td></td> </tr> <tr> <td>BOUYGUES (FR)</td> <td>41,51 ▲ +0,70%</td> <td>AIRBUS</td> <td>87,38 ▼ -0,42%</td> <td></td> <td></td> </tr> </table>	Last Price	5514,29	Minimum Price	2693,21 (23/09/2011)	Maximum Price	7347,94 (21/10/2009)	Gainers	24	Losers	16			TOTAL (FR)	48,28 ▲ +0,85%	ESSILOR INTL (FR)	107,65 ▼ -0,96%			KERING	396,70 ▲ +0,81%	SANOFI	80,53 ▼ -0,93%			BOUYGUES (FR)	41,51 ▲ +0,70%	AIRBUS	87,38 ▼ -0,42%		
Last Price	5514,29	Minimum Price	2693,21 (23/09/2011)	Maximum Price	7347,94 (21/10/2009)																										
Gainers	24	Losers	16																												
TOTAL (FR)	48,28 ▲ +0,85%	ESSILOR INTL (FR)	107,65 ▼ -0,96%																												
KERING	396,70 ▲ +0,81%	SANOFI	80,53 ▼ -0,93%																												
BOUYGUES (FR)	41,51 ▲ +0,70%	AIRBUS	87,38 ▼ -0,42%																												
	<p style="text-align: center;">AEX (Nederland)</p> <table border="1"> <tr> <td>Last Price</td> <td>554,49</td> <td>Minimum Price</td> <td>194,99 (09/03/2009)</td> <td>Maximum Price</td> <td>806,41 (21/10/2009)</td> </tr> <tr> <td>Gainers</td> <td>14</td> <td>Losers</td> <td>11</td> <td></td> <td></td> </tr> <tr> <td>ABN AMRO GROUP</td> <td>26,73 ▲ +0,81%</td> <td>WOLTERS KLUWER</td> <td>41,75 ▼ -0,78%</td> <td></td> <td></td> </tr> <tr> <td>KONINKLIJKE DSM NV</td> <td>73,83 ▲ +0,80%</td> <td>BOSKALIS WESTMIN</td> <td>30,49 ▼ -0,70%</td> <td></td> <td></td> </tr> <tr> <td>KPN (NL)</td> <td>2,98 ▲ +0,64%</td> <td>UNILEVER NV CVA</td> <td>49,58 ▼ -0,64%</td> <td></td> <td></td> </tr> </table>	Last Price	554,49	Minimum Price	194,99 (09/03/2009)	Maximum Price	806,41 (21/10/2009)	Gainers	14	Losers	11			ABN AMRO GROUP	26,73 ▲ +0,81%	WOLTERS KLUWER	41,75 ▼ -0,78%			KONINKLIJKE DSM NV	73,83 ▲ +0,80%	BOSKALIS WESTMIN	30,49 ▼ -0,70%			KPN (NL)	2,98 ▲ +0,64%	UNILEVER NV CVA	49,58 ▼ -0,64%		
Last Price	554,49	Minimum Price	194,99 (09/03/2009)	Maximum Price	806,41 (21/10/2009)																										
Gainers	14	Losers	11																												
ABN AMRO GROUP	26,73 ▲ +0,81%	WOLTERS KLUWER	41,75 ▼ -0,78%																												
KONINKLIJKE DSM NV	73,83 ▲ +0,80%	BOSKALIS WESTMIN	30,49 ▼ -0,70%																												
KPN (NL)	2,98 ▲ +0,64%	UNILEVER NV CVA	49,58 ▼ -0,64%																												
	<p style="text-align: center;">DAX (Deutschland)</p> <table border="1"> <tr> <td>Last Price</td> <td>13465,51</td> <td>Minimum Price</td> <td>438,38 (18/03/2002)</td> <td>Maximum Price</td> <td>636497,44 (18/03/2011)</td> </tr> <tr> <td>Gainers</td> <td>25</td> <td>Losers</td> <td>5</td> <td></td> <td></td> </tr> <tr> <td>FRESENIUS MED CARE (</td> <td>83,02 ▲ +0,00%</td> <td>HEIDELBERGER ZEMENT</td> <td>86,74 ▼ -0,83%</td> <td></td> <td></td> </tr> <tr> <td>LUFTHANSA (DE)</td> <td>28,22 ▲ +2,99%</td> <td>DEUTSCHE TEL (DE)</td> <td>15,35 ▼ -1,85%</td> <td></td> <td></td> </tr> <tr> <td>ALLIANZ (DE)</td> <td>203,25 ▲ +1,95%</td> <td>ADIDAS AG</td> <td>187,70 ▼ -1,75%</td> <td></td> <td></td> </tr> </table>	Last Price	13465,51	Minimum Price	438,38 (18/03/2002)	Maximum Price	636497,44 (18/03/2011)	Gainers	25	Losers	5			FRESENIUS MED CARE (83,02 ▲ +0,00%	HEIDELBERGER ZEMENT	86,74 ▼ -0,83%			LUFTHANSA (DE)	28,22 ▲ +2,99%	DEUTSCHE TEL (DE)	15,35 ▼ -1,85%			ALLIANZ (DE)	203,25 ▲ +1,95%	ADIDAS AG	187,70 ▼ -1,75%		
Last Price	13465,51	Minimum Price	438,38 (18/03/2002)	Maximum Price	636497,44 (18/03/2011)																										
Gainers	25	Losers	5																												
FRESENIUS MED CARE (83,02 ▲ +0,00%	HEIDELBERGER ZEMENT	86,74 ▼ -0,83%																												
LUFTHANSA (DE)	28,22 ▲ +2,99%	DEUTSCHE TEL (DE)	15,35 ▼ -1,85%																												
ALLIANZ (DE)	203,25 ▲ +1,95%	ADIDAS AG	187,70 ▼ -1,75%																												
	<p style="text-align: center;">FTSE 100 (United Kingdom)</p> <table border="1"> <tr> <td>Last Price</td> <td>7487,96</td> <td>Minimum Price</td> <td>3277,50 (12/03/2003)</td> <td>Maximum Price</td> <td>53548,10 (16/11/2009)</td> </tr> <tr> <td>Gainers</td> <td>50</td> <td>Losers</td> <td>49</td> <td></td> <td></td> </tr> <tr> <td>AVIVA PLC</td> <td>5,11 ▲ +0,99%</td> <td>BRITISH LAND COMPANY</td> <td>5,95 ▼ -0,98%</td> <td></td> <td></td> </tr> <tr> <td>MONDI PLC ORD SHS</td> <td>18,39 ▲ +0,97%</td> <td>BP PLC</td> <td>5,13 ▼ -0,90%</td> <td></td> <td></td> </tr> <tr> <td>OLD MUTUAL PLC ORD</td> <td>1,93 ▲ +0,84%</td> <td>SSE PLC ORD 50P</td> <td>13,70 ▼ -0,88%</td> <td></td> <td></td> </tr> </table>	Last Price	7487,96	Minimum Price	3277,50 (12/03/2003)	Maximum Price	53548,10 (16/11/2009)	Gainers	50	Losers	49			AVIVA PLC	5,11 ▲ +0,99%	BRITISH LAND COMPANY	5,95 ▼ -0,98%			MONDI PLC ORD SHS	18,39 ▲ +0,97%	BP PLC	5,13 ▼ -0,90%			OLD MUTUAL PLC ORD	1,93 ▲ +0,84%	SSE PLC ORD 50P	13,70 ▼ -0,88%		
Last Price	7487,96	Minimum Price	3277,50 (12/03/2003)	Maximum Price	53548,10 (16/11/2009)																										
Gainers	50	Losers	49																												
AVIVA PLC	5,11 ▲ +0,99%	BRITISH LAND COMPANY	5,95 ▼ -0,98%																												
MONDI PLC ORD SHS	18,39 ▲ +0,97%	BP PLC	5,13 ▼ -0,90%																												
OLD MUTUAL PLC ORD	1,93 ▲ +0,84%	SSE PLC ORD 50P	13,70 ▼ -0,88%																												
	<p style="text-align: center;">PSI 20 (Portugal)</p> <table border="1"> <tr> <td>Last Price</td> <td>5438,62</td> <td>Minimum Price</td> <td>1000,00 (04/05/2006)</td> <td>Maximum Price</td> <td>10320,49 (07/04/2006)</td> </tr> <tr> <td>Gainers</td> <td>9</td> <td>Losers</td> <td>9</td> <td></td> <td></td> </tr> <tr> <td>ENERGIAS DE PORTUGAL</td> <td>3,09 ▲ +0,71%</td> <td>CORTICEIRA AMORIM SG</td> <td>11,85 ▼ -0,96%</td> <td></td> <td></td> </tr> <tr> <td>SONAE,SGPS</td> <td>1,03 ▲ +0,38%</td> <td>B.COM.PORTUGUES</td> <td>0,25 ▼ -0,85%</td> <td></td> <td></td> </tr> <tr> <td>REDES ENERGETICAS NA</td> <td>2,73 ▲ +0,18%</td> <td>GALP ENERGIA-NOM</td> <td>15,85 ▼ -0,72%</td> <td></td> <td></td> </tr> </table>	Last Price	5438,62	Minimum Price	1000,00 (04/05/2006)	Maximum Price	10320,49 (07/04/2006)	Gainers	9	Losers	9			ENERGIAS DE PORTUGAL	3,09 ▲ +0,71%	CORTICEIRA AMORIM SG	11,85 ▼ -0,96%			SONAE,SGPS	1,03 ▲ +0,38%	B.COM.PORTUGUES	0,25 ▼ -0,85%			REDES ENERGETICAS NA	2,73 ▲ +0,18%	GALP ENERGIA-NOM	15,85 ▼ -0,72%		
Last Price	5438,62	Minimum Price	1000,00 (04/05/2006)	Maximum Price	10320,49 (07/04/2006)																										
Gainers	9	Losers	9																												
ENERGIAS DE PORTUGAL	3,09 ▲ +0,71%	CORTICEIRA AMORIM SG	11,85 ▼ -0,96%																												
SONAE,SGPS	1,03 ▲ +0,38%	B.COM.PORTUGUES	0,25 ▼ -0,85%																												
REDES ENERGETICAS NA	2,73 ▲ +0,18%	GALP ENERGIA-NOM	15,85 ▼ -0,72%																												
	<p style="text-align: center;">Dow Jones Industries (United States)</p> <table border="1"> <tr> <td>Last Price</td> <td>23435,01</td> <td>Minimum Price</td> <td>0,20 (21/10/2011)</td> <td>Maximum Price</td> <td>23515,09 (01/11/2017)</td> </tr> <tr> <td>Gainers</td> <td>22</td> <td>Losers</td> <td>8</td> <td></td> <td></td> </tr> <tr> <td>VISA INC</td> <td>111,07 ▲ +0,99%</td> <td>GENERAL ELECTRIC (US)</td> <td>20,02 ▼ -0,69%</td> <td></td> <td></td> </tr> <tr> <td>TRAVELLERS CAS INC</td> <td>133,47 ▲ +0,77%</td> <td>COCA COLA (US)</td> <td>45,80 ▼ -0,39%</td> <td></td> <td></td> </tr> <tr> <td>GOLDMAN SACHS (US)</td> <td>244,26 ▲ +0,73%</td> <td>MCDONALDS</td> <td>166,37 ▼ -0,32%</td> <td></td> <td></td> </tr> </table>	Last Price	23435,01	Minimum Price	0,20 (21/10/2011)	Maximum Price	23515,09 (01/11/2017)	Gainers	22	Losers	8			VISA INC	111,07 ▲ +0,99%	GENERAL ELECTRIC (US)	20,02 ▼ -0,69%			TRAVELLERS CAS INC	133,47 ▲ +0,77%	COCA COLA (US)	45,80 ▼ -0,39%			GOLDMAN SACHS (US)	244,26 ▲ +0,73%	MCDONALDS	166,37 ▼ -0,32%		
Last Price	23435,01	Minimum Price	0,20 (21/10/2011)	Maximum Price	23515,09 (01/11/2017)																										
Gainers	22	Losers	8																												
VISA INC	111,07 ▲ +0,99%	GENERAL ELECTRIC (US)	20,02 ▼ -0,69%																												
TRAVELLERS CAS INC	133,47 ▲ +0,77%	COCA COLA (US)	45,80 ▼ -0,39%																												
GOLDMAN SACHS (US)	244,26 ▲ +0,73%	MCDONALDS	166,37 ▼ -0,32%																												

Leleux Press Review

Thursday 2/11/2017



	<p>GTO - GEMALTO N.V. - EUR</p> <p>Gemalto : Descriptif du programme de rachat d'actions établi Thomson Reuters (01/11/2017)</p> <p>Descriptif du programme de rachat d'actions établi suite à la décision du Conseil d'administration du 28 septembre 2017 de procéder au lancement effectif du programme de rachat d'actions propres conformément à l'autorisation donnée par l'Assemblée Générale des Actionnaires du 18 mai 2017</p> <p>Amsterdam, le 1er novembre 2017 -Le présent document constitue le descriptif du programme de rachat d'actions propres autorisé par l'Assemblée Générale des Actionnaires de la société Gemalto N.V. («Gemalto») (Euronext NL0000400653 GTO) tenue le 18 mai 2017 et dont la mise en oeuvre a été décidée par le Conseil d'administration le 28 septembre 2017. Le présent communiqué a été établi conformément aux dispositions de l'article 5 du Règlement (UE) n° 596/2014 du Parlement européen et du Conseil du 16 avril 2014 sur les abus de marché, ainsi que des articles 241-1 et suivants du Règlement général de l'Autorité des marchés financiers.</p> <p>Descriptif du programme de rachat d'actions</p> <p>À propos de Gemalto Gemalto (Euronext NL0000400653 GTO) est le leader mondial de la sécurité numérique, avec un chiffre d'affaires 2016 de 3,1 milliards d'euros et des clients dans plus de 180 pays. Nous apportons la confiance dans un monde de plus en plus interconnecté. Nos technologies et services, des logiciels sécurisés à la biométrie et au chiffrement, permettent aux entreprises et aux gouvernements d'authentifier les identités mais également de protéger les données afin qu'elles restent en sécurité et assurent des services dans les appareils personnels, les objets connectés, le cloud et sur les réseaux. Les solutions de Gemalto sont au coeur de la vie moderne, du paiement à la sécurité de l'entreprise en passant par l'internet des objets. Nous authentifions les personnes, les transactions ainsi que les objets, chiffons les données et créons de la valeur pour les logiciels - permettant ainsi à nos clients d'offrir des services numériques sécurisés à des milliards de personnes et d'objets.</p> <p>Présent dans 48 pays, Gemalto emploie plus de 15 000 personnes travaillant depuis 112 bureaux, 43 centres de personnalisation et de données et 30 pôles de Recherche et de Développement logiciel. Pour plus d'informations, visitez www.gemalto.com, ou suivez @gemalto sur Twitter.</p>
	<p>ELIOR - ELIOR GROUP - EUR</p> <p>Elior: directeur général nommé pour Elior France. Cercle Finance (01/11/2017)</p> <p>(CercleFinance.com) - Elior annonce que Pierre Von Essen est nommé directeur général d'Elior France. Rattaché à Pedro Fontana, nouveau directeur général du groupe de restauration et de services, il préside le comité exécutif d'Elior France.</p> <p>Après un début de carrière professionnelle au sein du groupe Jacques Borel, Pierre Von Essen est devenu directeur général entreprises France et distribution automatique d'Elior en 2002. De 2010 à 2015, il a été membre du comité exécutif du groupe.</p>
	<p>BNP - BNP PARIBAS (FR) - EUR</p> <p>BNP Paribas: acquisition Opel Vauxhall finalisée. Cercle Finance (01/11/2017)</p> <p>(CercleFinance.com) - PSA et BNP Paribas annoncent la finalisation de l'acquisition conjointe des sociétés captives de financement d'Opel et Vauxhall, annoncée le 6 mars dernier, sociétés qui représentent un encours d'environ 9,6 milliards d'euros à fin 2016. Cette nouvelle organisation bénéficiera de l'expérience de Banque PSA Finance et de l'expertise en matière d'offres de financement de BNP Paribas Personal Finance au travers d'un partenariat exclusif pour les marques Opel et Vauxhall. Alexandre Sorel, CEO, Pascal Brasseur et Erhard Paulat, tous deux deputy CEO, prendront la direction de la nouvelle organisation qui présentera dans 100 jours son plan stratégique avec le soutien de Banque PSA Finance et de BNP Paribas Personal Finance.</p>
	<p>EDF - EDF - EUR</p> <p>EDF: cession d'actifs à Tikehau Capital. Cercle Finance (01/11/2017)</p> <p>(CercleFinance.com) - Tikehau Capital annonce l'acquisition, au travers d'un fonds géré par sa filiale de gestion d'actifs Tikehau Investment Management, un portefeuille d'environ 200 actifs de bureaux et d'activités auprès du groupe EDF.</p> <p>Ce portefeuille, dont les actifs sont localisés en Ile-de-France et en régions, développe une surface totale d'environ 400.000 m2. Cette opération est assortie d'un contrat de location opérationnelle par l'électricien.</p> <p>La finalisation de cette transaction, dont la signature avait été annoncée en juillet dernier, s'inscrit dans le plan de cessions d'EDF sur la période 2015-2020. Il s'agit de la neuvième opération concrétisée depuis début 2014 par l'équipe immobilière de Tikehau IM.</p>
	<p>UG - PEUGEOT SA - EUR</p> <p>Peugeot: finalisation de l'opération Opel Vauxhall. Cercle Finance (01/11/2017)</p> <p>(CercleFinance.com) - Peugeot et BNP Paribas annoncent la finalisation de l'acquisition conjointe des sociétés captives de financement d'Opel et Vauxhall, annoncée le 6 mars dernier, sociétés qui représentent un encours d'environ 9,6 milliards d'euros à fin 2016. Cette nouvelle organisation bénéficiera de l'expérience de Banque PSA Finance et de l'expertise en matière d'offres de financement de BNP Paribas Personal Finance au travers d'un partenariat exclusif pour les marques Opel et Vauxhall. Alexandre Sorel, CEO, Pascal Brasseur et Erhard Paulat, tous deux deputy CEO, prendront la direction de la nouvelle organisation qui présentera dans 100 jours son plan stratégique avec le soutien de Banque PSA Finance et de BNP Paribas Personal Finance.</p>

Leleux Press Review

Thursday 2/11/2017



<p>EURONEXT NV Historic</p>	<p>ENX - EURONEXT NV - EUR</p> <p>Euronext: signature de l'accord avec LCH SA. Cercle Finance (01/11/2017)</p> <p>(CercleFinance.com) - Euronext annonce la signature du renouvellement de son accord avec LCH SA sur la fourniture de services de compensation de dérivés et de matières premières pour une période de dix ans, conformément à l'annonce du 8 août dernier.</p> <p>L'accord prévoit un échange de la participation actuelle de 2,3% d'Euronext dans LCH Group contre une participation de 11,1% dans LCH SA. Soumise à une revue réglementaire, cette transaction devrait être finalisée dans les tous prochains mois.</p> <p>Le groupe de Bourses paneuropéen restera au conseil d'administration de LCH SA. Il nommera un représentant au comité d'audit et sera toujours représenté au comité du risque. Un comité consultatif dédié à l'activité dérivés d'Euronext sera créé.</p>
<p>NOVACYT Historic</p>	<p>ALNOV - NOVACYT - EUR</p> <p>Novacyt: début de cotation sur l'AIM. Cercle Finance (01/11/2017)</p> <p>(CercleFinance.com) - Novacyt annonce l'admission des actions de son capital social élargi à la négociation sur l'AIM, un marché exploité par le London Stock Exchange, à partir de 8h00 (GMT) ce jour sous le mnémonique NCYT.</p> <p>Les opérations ont consisté en l'émission et la souscription pour 4,7 millions d'euros d'actions émises et cinq millions d'euros d'actions de souscription, au prix d'émission de 0,66 euro par action, soit 59,38 pence.</p> <p>Au jour de l'admission sur l'AIM, le nombre d'actions ordinaires en circulation s'élève à 37.664.341, correspondant à une capitalisation boursière de la société, attendue au prix d'émission à environ 24,9 millions d'euros (22,4 millions de livres sterling).</p>
<p>BIOPHYTIS Historic</p>	<p>ALBPS - BIOPHYTIS - EUR</p> <p>Biophytis: conclusion d'accords pour une levée de fonds. Cercle Finance (01/11/2017)</p> <p>(CercleFinance.com) - Biophytis annonce la conclusion d'accords définitifs pour une augmentation de capital d'un montant de 7,5 millions d'euros par émission d'actions ordinaires nouvelles avec suppression du droit préférentiel de souscription.</p> <p>Cette levée de fonds visera à 'financer la conception d'un programme de développement clinique de Phase 2 dans les indications orphelines, qui offrent un cadre réglementaire bien défini et une procédure accélérée de mise sur le marché'.</p> <p>L'augmentation de capital au profit de catégories de bénéficiaires consiste en l'émission de 1.513.000 actions ordinaires nouvelles au prix de cinq par action. Elles feront l'objet d'une demande d'admission sur le marché Euronext Growth auprès d'Euronext.</p>
<p>CARBONE DE LORRAINE Historic</p>	<p>MRN - CARBONE DE LORRAINE - EUR</p> <p>Mersen: Norges Bank dépasse les 5% du capital. Cercle Finance (01/11/2017)</p> <p>(CercleFinance.com) - Norges Bank, la banque centrale de Norvège, a déclaré à l'AMF avoir franchi en hausse, le 30 octobre, le seuil de 5% du capital de Mersen et détenir 5,05% du capital et 4,17% des droits de vote de cette société de spécialités électriques et de matériaux en graphite.</p> <p>Ce franchissement de seuil résulte de la réception d'actions Mersen détenues à titre de collatéral.</p>
<p>IMERYS Historic</p>	<p>NK - IMERYS - EUR</p> <p>Imerys: dans le vert après ses résultats à neuf mois. Cercle Finance (01/11/2017)</p> <p>(CercleFinance.com) - Imerys gagne 1,7% au lendemain de l'annonce d'un résultat net part du groupe de 267,8 millions d'euros sur les neuf premiers mois de 2017, en progression de 22,3%, et d'un résultat opérationnel courant de 479,5 millions, en hausse de 8,6%.</p> <p>La marge opérationnelle du groupe de spécialités minérales s'est ainsi maintenue à 14,1% pour un chiffre d'affaires de 3.393,5 millions d'euros, en croissance de 8,5% en variation courante, dont une croissance à périmètre et changes comparables de 2,4%.</p> <p>'Sur la base des résultats des neuf premiers mois de l'année, le groupe confirme donc son objectif de réaliser en 2017 une croissance de son résultat courant net supérieure à 7% par rapport à l'an dernier', précise le PDG Gilles Michel.</p>
<p>AU PLATA Historic</p>	<p>ALAUP - AU PLATA - EUR</p> <p>Auplata: réduction de la perte nette au premier semestre Cercle Finance (01/11/2017)</p> <p>(CercleFinance.com) - Auplata a fait état hier après marché d'une perte nette de 4,3 millions d'euros au titre des 6 premiers mois de son exercice, à comparer à une perte de 6,92 millions un an plus tôt.</p> <p>La perte opérationnelle du producteur d'or a quant à elle été ramenée à 4,11 millions d'euros, soit une réduction de 38,8% comparativement aux 6 premiers mois de 2016.</p> <p>Le chiffre d'affaires a en revanche reculé de 32,4% à 3,23 millions d'euros et la production d'or s'est établie à 70 kilos sur la période, en baisse de 41,2% en comparaison annuelle du fait de la mise en oeuvre du plan de transformation d'Auplata.</p> <p>'Sur le site de Dieu Merci, la construction de l'usine a aujourd'hui démarré et l'état d'avancement est de 55% à la date d'établissement des comptes. En ce qui concerne les aménagements liés à l'usine (principalement camp et pistes), le contrat de travaux des camps a été signé et les études de tracé des pistes lancées. L'usine devrait être livrée au premier trimestre 2018 et mise en service au cours du troisième trimestre de l'année prochaine', a précisé le groupe.</p> <p>Parallèlement, le dossier d'autorisation ICPE de la future usine de cyanuration de Yaou a été jugé recevable par la Direction de l'Environnement, de l'Aménagement et du Logement (DEAL) de Guyane. L'enquête publique s'est déroulée postérieurement à la clôture de la période.</p>

Leleux Press Review








Thursday 2/11/2017



	<p>BND - BUSINESS & DECISION - EUR</p> <p>Business & Decision: recul des revenus au 3T. Cercle Finance (01/11/2017)</p> <p>(CercleFinance.com) - Dévoilé hier après marché, le chiffre d'affaires du troisième trimestre de Business & Decision s'est établi à 47,1 millions d'euros, en recul de 3,4% sur un an à change et périmètre constants.</p> <p>Les revenus du groupe de consulting et d'intégration de systèmes ressortent ainsi à 155,8 millions d'euros à fin septembre, en hausse symbolique de 0,1% à change et périmètre constants par rapport aux 3 premiers trimestres de 2016, dont 104,9 millions en France (+3,3%) et 50,9 millions à l'export (-5,9%).</p> <p>L'année 2017 représente un tournant pour Business & Decision. La signature du contrat de cession des actions du bloc majoritaire d'actionnaires, survenue le 26 octobre dernier, devrait en effet aboutir à la cession effective de 63,98 % du capital à Orange en début d'année prochaine. Les équipes opérationnelles continuent d'être mobilisées dans la conduite de leurs missions auprès de leurs clients pour assurer la poursuite du développement de l'entreprise.</p>
	<p>NXT - NEXT ORD 10P - GBP</p> <p>Next: dévise après un point d'activité. Cercle Finance (01/11/2017)</p> <p>(CercleFinance.com) - Next lâche 5,2% à Londres, après l'annonce par le distributeur de vêtements sur Internet d'une croissance de 1,3% de ses ventes à prix complets au troisième trimestre, mais de 0,8% seulement en incluant les ventes à prix décotés.</p> <p>Le groupe britannique précise que ses ventes en août et en septembre ont augmenté significativement en comparaison annuelle, grâce à des températures plus chaudes au Royaume Uni qui ont soutenu l'écoulement de stocks estivaux.</p> <p>Next déclare anticiper une baisse de 0,3% de ses ventes à prix complets sur l'ensemble de l'exercice, soit le milieu de la fourchette cible présentée en septembre, et laisse donc inchangée sa prévision centrale de profit avec une fourchette resserrée.</p>
	<p>ASK - ASK - EUR</p> <p>Paragon ID (ASK): reconduction des objectifs à long terme. Cercle Finance (01/11/2017)</p> <p>(CercleFinance.com) - Publiés hier soir, les comptes de l'exercice 2016/2017 de Paragon ID (ASK) ont été marqués par une perte nette part du groupe de 2,1 millions d'euros, contre un bénéfice de 600.000 euros un an plus tôt.</p> <p>Le spécialiste des solutions d'identification dédiées aux marchés de l'e.ID, du Transport & Smart Cities, et de la Traçabilité & Protection des marques a en revanche enregistré une hausse de 22% de son bénéfice opérationnel courant à 4,4 millions d'euros.</p> <p>De même, son Ebitda retraité est ressorti à 6,2 millions d'euros, soit une hausse de 1,5 million par rapport à l'exercice 2015/2016.</p> <p>Quant au chiffre d'affaires, il s'est établi à 111 millions d'euros en pro forma à taux de change constants en 2016/17, un niveau conforme aux attentes communiquées en mai dans le cadre du rapprochement entre les activités Identification de Groupe Paragon et ASK.</p> <p>'Notre réorganisation industrielle, annoncée début septembre, va conduire à une spécialisation de nos centres d'excellence industriels et R&D. Nous disposerons d'un socle d'efficacité industrielle indispensable pour permettre à nos équipes de bâtir une croissance profitable, tout en permettant d'améliorer notre compétitivité [...] L'exercice 2017/18 va constituer la première étape de notre plan stratégique qui doit nous conduire, à l'horizon 2021, à un objectif de 250 millions d'euros de chiffres d'affaires et d'une marge d'Ebitda à 2 chiffres', a commenté Julien Zuccarelli, directeur général de Paragon ID.</p>
	<p>WKL - WOLTERS KLUWER - EUR</p> <p>Wolters Kluwer: en léger retrait après son point d'activité. Cercle Finance (01/11/2017)</p> <p>(CercleFinance.com) - Wolters Kluwer cède 0,6% à Amsterdam, après la présentation par le groupe d'édition professionnelle d'un profit opérationnel ajusté en croissance de 10% à taux de changes constants, sur les neuf premiers mois de 2017.</p> <p>Toujours hors effets de change, les revenus à fin septembre ont augmenté de 5%, dont une croissance de 3% en organique, avec un troisième trimestre qui a bénéficié d'une base de comparaison peu exigeante.</p> <p>Pour l'ensemble de 2017, Wolters Kluwer confirme prévoir une croissance organique solide, une nouvelle amélioration des marges et une progression de l'ordre de 5% du BPA ajusté à taux de changes constants.</p>
	<p>EL - ESTEE LAUDER (US) - USD</p> <p>Estee Lauder: un bon début d'exercice. Cercle Finance (01/11/2017)</p> <p>(CercleFinance.com) - Estee Lauder a fait état ce mercredi avant l'ouverture de Wall Street d'un bénéfice par action (BPA) de 1,14 dollar au titre des 3 premiers mois de son exercice, en croissance de 35 cents sur un an.</p> <p>Les analystes étaient moins optimistes, pariant en moyenne sur une hausse à 97 cents.</p> <p>Le chiffre d'affaires a également davantage crû que prévu à 3,27 milliards de dollars, après 2,87 milliards au premier trimestre précédent et contre 3,16 milliards anticipés par le consensus.</p>

Leleux Press Review

Thursday 2/11/2017

 <p>ASTRAZENECA (UK) Historic</p>	<p>AZN - ASTRAZENECA (UK) - GBP</p> <p>AstraZeneca: profite d'une approbation de Calquence Cercle Finance (01/11/2017)</p> <p>(CercleFinance.com) - AstraZeneca avance de 1,6% à Londres, après une approbation accélérée de la Food and Drug Administration (FDA) américaine pour son Calquence chez les patients adultes atteints de lymphomes du manteau.</p> <p>'Cette première indication est relativement petite pour ce médicament à programme clinique très large, mais il est bon de voir le quatrième moteur de croissance de la franchise oncologie approuvé', réagit Bryan Garnier qui reste à 'achat' sur le titre.</p> <p>Cette nouvelle aide à compenser des résultats décevants dans l'asthme sévère, AstraZeneca indiquant que son tralokinumab n'a pas atteint une réduction statistiquement significative de l'usage de corticostéroïdes par voie orale dans un essai de phase III.</p>
 <p>SIEMENS (DE) Historic</p>	<p>SIE - SIEMENS (DE) - EUR</p> <p>Siemens: acquisition d'Epocal finalisée. Cercle Finance (01/11/2017)</p> <p>(CercleFinance.com) - Siemens Healthineers confirme avoir finalisé mardi l'acquisition auprès d'Abbott, de sa filiale Epocal qui développe des systèmes de diagnostic sanguin sur points de services. Les détails financiers de la transaction ne sont pas divulgués.</p> <p>Pour rappel, Siemens Healthineers, division de technologie médicale du conglomérat allemand, est en processus d'introduction en Bourse, une opération qui pourrait lever environ cinq milliards d'euros.</p>
 <p>G4S PLC Historic</p>	<p>GFS - G4S PLC - GBP</p> <p>G4S: en hausse avec un relèvement de broker. Cercle Finance (01/11/2017)</p> <p>(CercleFinance.com) - G4S gagne 1,9% à Londres, à la faveur d'un relèvement de recommandation chez Jefferies de 'conserver' à 'achat' sur le titre du prestataire britannique de services de sécurité, avec un objectif de cours rehaussé de 270 à 330 pence.</p> <p>'Le titre a sous-performé après une croissance organique des revenus décevante au deuxième trimestre, mais la dynamique devrait se redresser au premier semestre 2018 grâce à des marchés émergents en amélioration et à l'inflation des salaires aux Etats-Unis', juge le broker.</p> <p>Jefferies ajoute que le ratio PE (cours sur BPA) paraît de plus en plus bon marché par rapport à l'historique et à son pair Securitas, en particulier dans la mesure où l'écart entre les BPA ajusté et publié s'est réduit.</p>
 <p>DUFNY N Historic</p>	<p>DUFN - DUFNY N - CHF</p> <p>Dufry: se renforce à l'aéroport de Malte. Cercle Finance (01/11/2017)</p> <p>(CercleFinance.com) - Dufry annonce la signature d'une extension de son contrat de concession pour opérer trois magasins supplémentaires à l'aéroport international de Malte, ce qui permettra au groupe d'augmenter sa surface commerciale locale de plus de 20%.</p> <p>L'exploitant suisse de boutiques en zones hors taxes précise que ce contrat, dont la durée s'étalera de janvier 2019 à décembre 2026, comprend un investissement substantiel pour étendre et restructurer les magasins actuels.</p>
 <p>NEW YORK TIMES CL'A Historic</p>	<p>NYT - NEW YORK TIMES CL'A' - USD</p> <p>New York Times: des résultats contrastés au 3T. Cercle Finance (01/11/2017)</p> <p>(CercleFinance.com) - New York Times a fait état ce mercredi de comptes trimestriels mi-figue, mi-raisin.</p> <p>Le bénéfice par action ajusté du groupe de presse a atteint 13 cents au titre du troisième trimestre, soit 5 de plus qu'attendu par le marché.</p> <p>Bien qu'en hausse, avec notamment une croissance de 13,6% des revenus issus des abonnements, le chiffre d'affaires a en revanche moins progressé que prévu. Il est en effet ressorti à 385,6 millions de dollars, après 363,5 millions et alors que les analystes anticipaient en moyenne une augmentation à 390 millions de dollars.</p>
 <p>FORD MOTOR (US) Historic</p>	<p>F - FORD MOTOR (US) - USD</p> <p>Ford: hausse de 6,2% des ventes de véhicules en octobre. Cercle Finance (01/11/2017)</p> <p>(CercleFinance.com) - Ford a rapporté ce mercredi avoir enregistré une hausse de 6,2% de ses ventes de véhicules le mois dernier aux Etats-Unis en comparaison annuelle à 200.436 unités.</p> <p>Les ventes de SUV ont notamment crû de 5,3% par rapport à octobre 2016 à 63.339 exemplaires.</p> <p>Celles de camions ont pour leur part grimpé de 11,4% à 93.248 unités.</p>
 <p>NOVO NORDISK A/S B Historic</p>	<p>NOVO B - NOVO NORDISK A/S B - DKK</p> <p>Novo Nordisk: publication à neuf mois mitigée. Cercle Finance (01/11/2017)</p> <p>(CercleFinance.com) - Novo Nordisk cède 0,2% à Copenhague après la publication par le laboratoire pharmaceutique danois de chiffres mitigés au titre des neuf premiers mois de 2017, avec un BPA en ligne avec les attentes des analystes, mais un chiffre d'affaires sous le consensus.</p> <p>Le bénéfice net a augmenté de 2% à 29,9 milliards de couronnes danoises (environ quatre milliards d'euros) sur la période, pour un chiffre d'affaires en croissance de 2% à 83,7 milliards de couronnes (+3% en monnaies locales).</p> <p>Néanmoins, la direction de Novo Nordisk resserre à la hausse sa fourchette cible de ventes pour l'ensemble de l'année, l'attendant désormais en croissance de 2 à 3% en monnaies locales, et non plus de 1% à 3% comme précédemment.</p>

Leleux Press Review

Thursday 2/11/2017



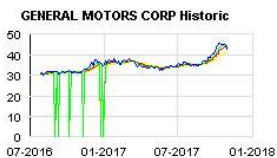
2FI - FIAT CHRYSLER (DE) - EUR

Fiat Chrysler: lourde baisse des ventes aux USA en octobre.

Cercle Finance (01/11/2017)

(CercleFinance.com) - Mois d'octobre délicat pour Fiat Chrysler, qui a annoncé ce mercredi avoir déploré une diminution de 13% de ses ventes le mois dernier aux Etats-Unis en rythme annuel à 153.373 unités.

Le constructeur a notamment pâti de ventes de détail en repli.



GM - GENERAL MOTORS CORP - USD

General Motors: -2% de ventes américaines en octobre.

Cercle Finance (01/11/2017)

(CercleFinance.com) - General Motors fait part de 252.813 véhicules livrés aux Etats-Unis le mois dernier, en baisse de 2% en comparaison annuelle, mais en progression de 2% en données ajustées du nombre de jours de vente.

'Des livraisons exceptionnellement fortes de crossovers chez Chevrolet, Buick et Cadillac ont aidé le groupe à atteindre une part de marché au détail estimée à 17% ou plus pour le troisième mois de suite', souligne le constructeur automobile.

Le groupe de Detroit pointe en particulier des croissance de ventes au détail de 59% pour Chevrolet Traverse, de 22% pour Chevrolet Equinox et de 75% pour Buick Enclave, ainsi qu'une progression de 23% pour le pickup GMC Sierra.



E:BBD.B - BOMBARDIER B (CA) - CAD

Bombardier Inc. : RAPPEL/Bombardier annoncera ses résultats

Thomson Reuters (01/11/2017)

Montréal, le 1 novembre 2017-Bombardier (TSX : BBD.B) publiera ses résultats financiers du troisième trimestre de 2017 le jeudi 2 novembre 2017 et tiendra un appel conférence diffusé sur Internet pour passer en revue les résultats, débutant à 8 h, heure de l'Est.

Alain Bellemare, président et chef de la direction; John Di Bert, vice-président principal et chef de la direction financière; et Patrick Ghoche, vice-président, Relations avec les investisseurs passeront en revue les résultats financiers de l'entreprise pour le trimestre au cours de cet appel tenu pour les investisseurs et les analystes financiers.

Cet appel conférence ainsi que les tableaux financiers pertinents seront disponibles à l'adresse suivante : www.bombardier.com

Les parties prenantes souhaitant écouter la présentation et la période de questions et réponses par téléphone pourront le faire en composant l'un des numéros suivants :

En français : 514 394 9316 ou (avec traduction) 1 888 791 1368 (sans frais en Amérique du Nord) +800 6578 9868 (pour les appels d'outre-mer)

En anglais : 514 394 9320 ou 1 866 240 8954 (sans frais en Amérique du Nord) +800 6578 9868 (pour les appels d'outre-mer)

L'appel conférence sera disponible en reprise sur le site Internet de Bombardier peu après la fin de la webdiffusion.

Pour information Simon Letendre Conseiller principal, Relations avec les médias et affaires publiques Bombardier Inc. +514 861 9481

Jennifer McCaughey Directrice, Relations avec les investisseurs Bombardier Inc. +514 861 9481



BEN - BENETEAU (FR) - EUR

Bénéteau: le vent en poupe après les comptes annuels.

Cercle Finance (01/11/2017)

(CercleFinance.com) - L'action Bénéteau engrange 7,9% vers 16h40, soit la meilleure performance du SRD, au lendemain de l'annonce d'une très forte progression des comptes au titre de l'exercice 2016/2017.

Le bénéfice net du fabricant de bateaux a en effet bondi de 138,9% à 60,1 millions d'euros. Le bénéfice opérationnel courant et l'Ebitda ont quant à eux augmenté de respectivement 96,1 et 30,5% à 85,6 et 152,9 millions d'euros.

En termes d'activité, le chiffre d'affaires s'est pour sa part établi à 1,21 milliard d'euros, soit une hausse de 11,5% comparativement à l'exercice 2015/2016, avec des ventes en croissance de 12,2% dans la division 'Bateaux' et des revenus en progression de 5,8% dans le segment 'Habitat'.

L'exercice 2017-2018 verra la poursuite du plan 'Transform to Perform', avec notamment des investissements produits soutenus pour garantir une offre renforcée et innovante, des investissements conséquents en capacité industrielle (multicoque, hors-bord, bateaux américains) et un développement commercial à l'international.

DG - VINCI - EUR

VINCI Energies fait l'acquisition d'Infratek et de Horlemann

Thomson Reuters (01/11/2017)

Rueil-Malmaison, le 1ernovembre 2017 VINCI Energies fait l'acquisition d'Infratek et de Horlemann, deux entreprises européennes de premier plan spécialisées dans les réseaux électriques. Infratek et Horlemann réalisent au total un chiffre d'affaires de 400 millions d'euros en Allemagne, Suède, Norvège et Finlande. Ces deux acquisitions distinctes renforcent la position d'Omexom en Europe, la marque de VINCI Energies dédiée aux réseaux électriques et à la transition énergétique. VINCI Energies, filiale du groupe VINCI spécialisée dans l'énergie et les technologies de l'information et de la communication, a conclu un accord avec Triton Partners pour acquérir Infratek. Cet accord porte sur la totalité du capital de la société. Infratek est un acteur majeur en Scandinavie, intervenant dans les réseaux électriques, l'éclairage public et les systèmes dédiés au transport ferroviaire. L'entreprise compte parmi ses nombreux grands clients les opérateurs de réseaux nationaux et régionaux et les services publics. Infratek est également leader sur le marché des énergies renouvelables et le raccordement des stations de chargement pour les voitures électriques. Employant 1 350 personnes, l'entreprise a généré un chiffre d'affaires supérieur à 300 millions d'euros en 2016. Elle est présente en Suède, en Norvège - où se trouve son siège - et en Finlande. Cette acquisition est soumise à l'approbation des autorités de la concurrence norvégienne et suédoise. Horlemann est une entreprise familiale allemande créée en 1933, basée dans la Ruhr et la région de Berlin. Réalisant un chiffre d'affaires d'environ 100 millions d'euros en 2016 et employant 570 collaborateurs, Horlemann est spécialisée dans l'ingénierie, la construction et la maintenance de réseaux électriques, ainsi que dans les opérations d'éclairage et les process d'automatisation des réseaux électriques. Ses clients sont principalement des collectivités allemandes et des exploitants locaux. Cette acquisition est soumise à l'approbation de l'autorité de la concurrence allemande. Yves Meignié, Président-directeur général de VINCI Energies a déclaré : « Avec ces deux nouvelles acquisitions, VINCI Energies poursuit son développement et consolide son implantation en Europe du Nord, en particulier en Norvège et en Finlande où nous n'étions pas présents. Horlemann va renforcer notre présence sur le marché allemand, dans des régions où nous n'étions pas encore actifs et nous permettre de développer notre expertise sur de nouveaux marchés liés aux énergies renouvelables. Ces acquisitions viennent renforcer notre marque Omexom, qui représente 20% du chiffre d'affaires de VINCI Energies, en tant qu'acteur majeur sur le marché européen. »

CONTACT PRESSE Service de presse VINCI Tel. : +33 (0)1 47 16 31 82 media.relations@vinci.com

À propos de VINCI Energies Connexion, performance, efficacité énergétique, datas : dans un monde en évolution permanente, VINCI Energies accélère le déploiement des nouvelles technologies pour concrétiser deux mutations majeures : la transformation digitale et la transition énergétique. Ancrées dans les territoires et organisées en mode agile, les entreprises de VINCI Energies rendent les infrastructures d'énergie, de transport et de communication, les usines ainsi que les bâtiments chaque jour plus fiables, plus sûrs, plus efficaces. 2016 : 10,2 milliards d'euros (chiffre d'affaires) // 64 500 collaborateurs // 1600 entreprises // 52 pays www.vinci-energies.com À propos de VINCI VINCI est un acteur mondial des métiers des concessions et de la construction, employant plus de 183 000 collaborateurs dans une centaine de pays. Sa mission est de concevoir, financer, construire et gérer des infrastructures et des équipements qui contribuent à l'amélioration de la vie quotidienne et à la mobilité de chacun. Parce que sa vision de la réussite est globale et va au-delà de ses résultats économiques, VINCI s'engage sur la performance environnementale, sociale et sociétale de ses activités. Parce que ses réalisations sont d'utilité publique, VINCI considère l'écoute et le dialogue avec l'ensemble des parties prenantes de ses projets comme une condition nécessaire à l'exercice de ses métiers. L'ambition de VINCI est ainsi de créer de la valeur à long terme pour ses clients, ses actionnaires, ses salariés, ses partenaires et pour la société en général. www.vinci.com

