

Leleux Press Review

Wednesday 18/10/2017



<p>B20 Intraday</p>	<p style="text-align: center;">BEL 20 (Belgium)</p> <table border="1"> <tr> <td>Last Price</td> <td>4068,77</td> <td>Minimum Price</td> <td>1046,07 (02/09/1992)</td> <td>Maximum Price</td> <td>4759,01 (23/05/2007)</td> </tr> <tr> <td>Gainers</td> <td>8</td> <td>Losers</td> <td>12</td> <td></td> <td></td> </tr> <tr> <td>AGEAS</td> <td>40,47 ▲ +0,57%</td> <td>SOFINA SA</td> <td>128,25 ▼ -0,85%</td> <td></td> <td></td> </tr> <tr> <td>AB INBEV</td> <td>106,65 ▲ +0,37%</td> <td>GALAPAGOS</td> <td>86,06 ▼ -0,79%</td> <td></td> <td></td> </tr> <tr> <td>ING GROEP N.V.</td> <td>15,59 ▲ +0,32%</td> <td>APERAM</td> <td>46,49 ▼ -0,63%</td> <td></td> <td></td> </tr> </table>	Last Price	4068,77	Minimum Price	1046,07 (02/09/1992)	Maximum Price	4759,01 (23/05/2007)	Gainers	8	Losers	12			AGEAS	40,47 ▲ +0,57%	SOFINA SA	128,25 ▼ -0,85%			AB INBEV	106,65 ▲ +0,37%	GALAPAGOS	86,06 ▼ -0,79%			ING GROEP N.V.	15,59 ▲ +0,32%	APERAM	46,49 ▼ -0,63%		
Last Price	4068,77	Minimum Price	1046,07 (02/09/1992)	Maximum Price	4759,01 (23/05/2007)																										
Gainers	8	Losers	12																												
AGEAS	40,47 ▲ +0,57%	SOFINA SA	128,25 ▼ -0,85%																												
AB INBEV	106,65 ▲ +0,37%	GALAPAGOS	86,06 ▼ -0,79%																												
ING GROEP N.V.	15,59 ▲ +0,32%	APERAM	46,49 ▼ -0,63%																												
<p>CAC Intraday</p>	<p style="text-align: center;">CAC 40 (France)</p> <table border="1"> <tr> <td>Last Price</td> <td>5361,37</td> <td>Minimum Price</td> <td>2693,21 (23/09/2011)</td> <td>Maximum Price</td> <td>7347,94 (21/10/2009)</td> </tr> <tr> <td>Gainers</td> <td>13</td> <td>Losers</td> <td>27</td> <td></td> <td></td> </tr> <tr> <td>BOUYGUES (FR)</td> <td>40,35 ▲ +0,71%</td> <td>ESSILOR INTL (FR)</td> <td>101,00 ▼ -0,93%</td> <td></td> <td></td> </tr> <tr> <td>RENAULT SA</td> <td>85,73 ▲ +0,61%</td> <td>CAPGEMINI (FR)</td> <td>100,00 ▼ -0,79%</td> <td></td> <td></td> </tr> <tr> <td>SODEXO</td> <td>104,65 ▲ +0,52%</td> <td>SANOFI</td> <td>83,89 ▼ -0,76%</td> <td></td> <td></td> </tr> </table>	Last Price	5361,37	Minimum Price	2693,21 (23/09/2011)	Maximum Price	7347,94 (21/10/2009)	Gainers	13	Losers	27			BOUYGUES (FR)	40,35 ▲ +0,71%	ESSILOR INTL (FR)	101,00 ▼ -0,93%			RENAULT SA	85,73 ▲ +0,61%	CAPGEMINI (FR)	100,00 ▼ -0,79%			SODEXO	104,65 ▲ +0,52%	SANOFI	83,89 ▼ -0,76%		
Last Price	5361,37	Minimum Price	2693,21 (23/09/2011)	Maximum Price	7347,94 (21/10/2009)																										
Gainers	13	Losers	27																												
BOUYGUES (FR)	40,35 ▲ +0,71%	ESSILOR INTL (FR)	101,00 ▼ -0,93%																												
RENAULT SA	85,73 ▲ +0,61%	CAPGEMINI (FR)	100,00 ▼ -0,79%																												
SODEXO	104,65 ▲ +0,52%	SANOFI	83,89 ▼ -0,76%																												
<p>AEX Intraday</p>	<p style="text-align: center;">AEX (Nederland)</p> <table border="1"> <tr> <td>Last Price</td> <td>546,62</td> <td>Minimum Price</td> <td>194,99 (09/03/2009)</td> <td>Maximum Price</td> <td>806,41 (21/10/2009)</td> </tr> <tr> <td>Gainers</td> <td>11</td> <td>Losers</td> <td>14</td> <td></td> <td></td> </tr> <tr> <td>ALTICE</td> <td>17,30 ▲ +0,81%</td> <td>SBM OFFSHORE NV</td> <td>14,91 ▼ -0,96%</td> <td></td> <td></td> </tr> <tr> <td>AHOLD DELHAIZE</td> <td>16,06 ▲ +0,78%</td> <td>GALAPAGOS</td> <td>86,06 ▼ -0,79%</td> <td></td> <td></td> </tr> <tr> <td>AEGON NV (NL)</td> <td>4,94 ▲ +0,57%</td> <td>AKZO NOBEL (NL)</td> <td>78,35 ▼ -0,58%</td> <td></td> <td></td> </tr> </table>	Last Price	546,62	Minimum Price	194,99 (09/03/2009)	Maximum Price	806,41 (21/10/2009)	Gainers	11	Losers	14			ALTICE	17,30 ▲ +0,81%	SBM OFFSHORE NV	14,91 ▼ -0,96%			AHOLD DELHAIZE	16,06 ▲ +0,78%	GALAPAGOS	86,06 ▼ -0,79%			AEGON NV (NL)	4,94 ▲ +0,57%	AKZO NOBEL (NL)	78,35 ▼ -0,58%		
Last Price	546,62	Minimum Price	194,99 (09/03/2009)	Maximum Price	806,41 (21/10/2009)																										
Gainers	11	Losers	14																												
ALTICE	17,30 ▲ +0,81%	SBM OFFSHORE NV	14,91 ▼ -0,96%																												
AHOLD DELHAIZE	16,06 ▲ +0,78%	GALAPAGOS	86,06 ▼ -0,79%																												
AEGON NV (NL)	4,94 ▲ +0,57%	AKZO NOBEL (NL)	78,35 ▼ -0,58%																												
<p>DAX Intraday</p>	<p style="text-align: center;">DAX (Deutschland)</p> <table border="1"> <tr> <td>Last Price</td> <td>12995,06</td> <td>Minimum Price</td> <td>438,38 (18/03/2002)</td> <td>Maximum Price</td> <td>636497,44 (18/03/2011)</td> </tr> <tr> <td>Gainers</td> <td>14</td> <td>Losers</td> <td>16</td> <td></td> <td></td> </tr> <tr> <td>E.ON SE (DE)</td> <td>10,04 ▲ +0,99%</td> <td>BAYER</td> <td>118,60 ▼ -0,83%</td> <td></td> <td></td> </tr> <tr> <td>DEUTSCHE BANK (DE)</td> <td>14,25 ▲ +0,95%</td> <td>DEUTSCHE TEL (DE)</td> <td>15,43 ▼ -0,83%</td> <td></td> <td></td> </tr> <tr> <td>LUFTHANSA (DE)</td> <td>25,42 ▲ +0,51%</td> <td>HEIDELBERGER ZEMENT</td> <td>84,01 ▼ -0,76%</td> <td></td> <td></td> </tr> </table>	Last Price	12995,06	Minimum Price	438,38 (18/03/2002)	Maximum Price	636497,44 (18/03/2011)	Gainers	14	Losers	16			E.ON SE (DE)	10,04 ▲ +0,99%	BAYER	118,60 ▼ -0,83%			DEUTSCHE BANK (DE)	14,25 ▲ +0,95%	DEUTSCHE TEL (DE)	15,43 ▼ -0,83%			LUFTHANSA (DE)	25,42 ▲ +0,51%	HEIDELBERGER ZEMENT	84,01 ▼ -0,76%		
Last Price	12995,06	Minimum Price	438,38 (18/03/2002)	Maximum Price	636497,44 (18/03/2011)																										
Gainers	14	Losers	16																												
E.ON SE (DE)	10,04 ▲ +0,99%	BAYER	118,60 ▼ -0,83%																												
DEUTSCHE BANK (DE)	14,25 ▲ +0,95%	DEUTSCHE TEL (DE)	15,43 ▼ -0,83%																												
LUFTHANSA (DE)	25,42 ▲ +0,51%	HEIDELBERGER ZEMENT	84,01 ▼ -0,76%																												
<p>I930 Intraday</p>	<p style="text-align: center;">MIB 30 (Italia)</p> <table border="1"> <tr> <td>Last Price</td> <td>22337,78</td> <td>Minimum Price</td> <td>12320,50 (24/07/2012)</td> <td>Maximum Price</td> <td>48766,00 (05/04/2001)</td> </tr> <tr> <td>Gainers</td> <td>10</td> <td>Losers</td> <td>15</td> <td></td> <td></td> </tr> <tr> <td>A2A SPA</td> <td>1,45 ▲ +0,76%</td> <td>BUZZI UNICEM</td> <td>23,16 ▼ -0,98%</td> <td></td> <td></td> </tr> <tr> <td>STMICROELECTRONICS (</td> <td>17,15 ▲ +0,76%</td> <td>UBI BANCA SCPA</td> <td>4,08 ▼ -0,97%</td> <td></td> <td></td> </tr> <tr> <td>ENEL</td> <td>5,18 ▲ +0,67%</td> <td>LUXOTTICA GROUP (IT)</td> <td>45,54 ▼ -0,87%</td> <td></td> <td></td> </tr> </table>	Last Price	22337,78	Minimum Price	12320,50 (24/07/2012)	Maximum Price	48766,00 (05/04/2001)	Gainers	10	Losers	15			A2A SPA	1,45 ▲ +0,76%	BUZZI UNICEM	23,16 ▼ -0,98%			STMICROELECTRONICS (17,15 ▲ +0,76%	UBI BANCA SCPA	4,08 ▼ -0,97%			ENEL	5,18 ▲ +0,67%	LUXOTTICA GROUP (IT)	45,54 ▼ -0,87%		
Last Price	22337,78	Minimum Price	12320,50 (24/07/2012)	Maximum Price	48766,00 (05/04/2001)																										
Gainers	10	Losers	15																												
A2A SPA	1,45 ▲ +0,76%	BUZZI UNICEM	23,16 ▼ -0,98%																												
STMICROELECTRONICS (17,15 ▲ +0,76%	UBI BANCA SCPA	4,08 ▼ -0,97%																												
ENEL	5,18 ▲ +0,67%	LUXOTTICA GROUP (IT)	45,54 ▼ -0,87%																												
<p>DJIA Intraday</p>	<p style="text-align: center;">Dow Jones Industries (United States)</p> <table border="1"> <tr> <td>Last Price</td> <td>22997,44</td> <td>Minimum Price</td> <td>0,20 (21/10/2011)</td> <td>Maximum Price</td> <td>22998,08 (17/10/2017)</td> </tr> <tr> <td>Gainers</td> <td>14</td> <td>Losers</td> <td>16</td> <td></td> <td></td> </tr> <tr> <td>VERIZON COMM (US)</td> <td>48,40 ▲ +0,64%</td> <td>GENERAL ELECTRIC (US)</td> <td>23,19 ▼ -0,72%</td> <td></td> <td></td> </tr> <tr> <td>PFIZER (US)</td> <td>36,20 ▲ +0,61%</td> <td>CATERPILLAR (US)</td> <td>130,54 ▼ -0,70%</td> <td></td> <td></td> </tr> <tr> <td>APPLE INC</td> <td>160,47 ▲ +0,36%</td> <td>VISA INC</td> <td>107,54 ▼ -0,70%</td> <td></td> <td></td> </tr> </table>	Last Price	22997,44	Minimum Price	0,20 (21/10/2011)	Maximum Price	22998,08 (17/10/2017)	Gainers	14	Losers	16			VERIZON COMM (US)	48,40 ▲ +0,64%	GENERAL ELECTRIC (US)	23,19 ▼ -0,72%			PFIZER (US)	36,20 ▲ +0,61%	CATERPILLAR (US)	130,54 ▼ -0,70%			APPLE INC	160,47 ▲ +0,36%	VISA INC	107,54 ▼ -0,70%		
Last Price	22997,44	Minimum Price	0,20 (21/10/2011)	Maximum Price	22998,08 (17/10/2017)																										
Gainers	14	Losers	16																												
VERIZON COMM (US)	48,40 ▲ +0,64%	GENERAL ELECTRIC (US)	23,19 ▼ -0,72%																												
PFIZER (US)	36,20 ▲ +0,61%	CATERPILLAR (US)	130,54 ▼ -0,70%																												
APPLE INC	160,47 ▲ +0,36%	VISA INC	107,54 ▼ -0,70%																												

Leleux Press Review

Wednesday 18/10/2017

CAP - CAPGEMINI (FR) - EUR

Capgemini présente sa nouvelle identité de marque résolument

Thomson Reuters (17/10/2017)

Contact Presse : Florence Lièvre Tél. : 01 47 54 50 71 E-mail : florence.lievre@capgemini.com

Capgemini présente sa nouvelle identité de marque résolument tournée vers le futur

Paris, le 17 octobre 2017 -Capgemini dévoile sa nouvelle identité de marque ; celle-ci s'appuie sur la solide réputation du Groupe et sur 50 ans d'expertise technologique. Construite autour des trois fondamentaux du Groupe - le dynamisme, la précision et l'humain - qui font la force et la singularité de Capgemini, elle exprime sa capacité à aider ses clients à relever l'ensemble des défis posés par l'ère du digital dans la réalisation de leurs ambitions. « Notre logo n'avait pas évolué depuis 13 ans. Or, pendant cette période, le Groupe a changé d'envergure et a développé de nouvelles activités dans un marché qui s'est totalement transformé. Nous avons souhaité refléter ces changements dans notre marque et notre identité visuelle au moment du passage du cap symbolique des 50 ans de Capgemini. Je suis fière de dévoiler aujourd'hui une marque et une identité visuelle rajeunies qui incarnent le caractère unique du Groupe, son ambition, sa passion et ses atouts, » commente Virginie Regis, membre du Comité exécutif et directrice marketing et communication du groupe Capgemini. « Notre nouvelle identité de marque évoque la réalité d'un groupe agile, en mouvement, aidant ses clients à relever les nombreux défis auxquels ils sont confrontés avec précision et fiabilité. A l'ère du digital, nous avons à cœur d'humaniser notre marque en choisissant une police manuscrite pour notre nouveau logo. Nous travaillons par ailleurs au renouvellement de l'ensemble de l'architecture des marques du Groupe. » Le choix d'une police manuscrite pour exprimer l'importance des hommes et de l'engagement Pour Capgemini, ce sont les femmes et les hommes qui donnent toute sa valeur à la technologie. La police de caractère manuscrite utilisée pour le nom du Groupe est au cœur de son logo et traduit ainsi fidèlement la signature de marque de l'entreprise lancée en 2010 : « People matter, results count ». L'« As de pique » repensé, symbole de précision et d'énergie positive Traditionnellement la plus forte valeur d'un jeu de cartes, l'« As de pique » de Capgemini est maintenant plus fluide, plus dynamique. Ce nouveau design reflète tant la capacité d'adaptation du Groupe dans un environnement technologique en perpétuelle évolution et sa maîtrise des dernières innovations, que la précision et la pertinence des solutions proposées. L'« As de pique » est désormais fluide, flexible et en mouvement. Une nouvelle palette de couleurs aux tonalités vives Les deux tons bleus de la marque Capgemini sont maintenant plus vibrants. Le bleu foncé représente son héritage profond, la fiabilité de la marque et de ses collaborateurs, alors que le bleu clair évoque les codes du monde nouveau : énergie, inspiration et ouverture d'esprit. Ces deux nuances de bleu ne forment pas un tableau monochrome puisque Capgemini intègre dorénavant à sa palette de nouvelles couleurs aux tonalités vives.

Note aux éditeurs : Une image HD du nouveau logo/de la nouvelle identité de marque de Capgemini est disponible sur demande



RNO - RENAULT SA - EUR

RENAULT : Communiqué de mise à disposition - Ventes septembre

Thomson Reuters (17/10/2017)

Communiqué de mise à disposition - Ventes de septembre 2017

Renault annonce la mise à disposition de son rapport des ventes de septembre 2017 sur le site Internet de la Société à l'adresse www.group.renault.com, dans la rubrique « Finance », puis « Informations réglementées », « ventes mensuelles »

Boulogne, October 17, 2017

Renault announces that its sales figures report for September 2017 is now available on Renault website www.group.renault.com, tab Finance, in the 'Regulated Information', 'Monthly sales'



AGS - AGEAS - EUR

Ageas: toujours pas d'accord dans le dossier Fortis.

Cercle Finance (17/10/2017)

(CercleFinance.com) - Ageas indique qu'aucun accord n'a encore été obtenu avec les organisations de plaignants sur une transaction Fortis révisée qui répondrait aux principales objections de la Cour d'Appel d'Amsterdam, telles qu'exprimées dans sa décision provisoire du 16 juin 2017.

Par conséquent, la compagnie d'assurance belge a demandé à la Cour un délai supplémentaire. Toutes les parties ont décidé de poursuivre avec assiduité les discussions 'afin de parvenir à une solution raisonnable et équilibrée pour toutes les parties prenantes'.

Ageas a décidé de faire un dernier effort supplémentaire de 100 millions d'euros, ce qui devrait selon elle permettre de répondre aux principales objections de la Cour et de prendre en compte les engagements pris précédemment envers l'ensemble des parties concernées.



BN - DANONE (FR) - EUR

Danone: des ventes trimestrielles dopées par l'effet prix.

Cercle Finance (17/10/2017)

(CercleFinance.com) - Danone a enregistré, au 3e trimestre, une progression de ses ventes à données comparables ajustées (dites 'New Danone') de 4,7%, à 6,45 milliards d'euros. Et ce malgré une progression limitée des volumes (+ 0,4%), alors que l'effet prix (+ 4,3% en valeur) a joué plus fortement que prévu (+ 2,3% environ, selon le consensus).

Sur les neuf premiers mois de l'exercice, le CA atteint 18,58 milliards d'euros, soit + 2,1% en données organiques ajustées, et une baisse de 1,3% du côté des volumes.

En conséquence, Danone a précisé ses prévisions financières : jusqu'à présent, le groupe tablait pour l'ensemble de 2017 sur 'une croissance à deux chiffres du bénéfice net par action courant à taux de change constant'. Le taux envisagé est désormais détaillé : + 12%.







Par ailleurs, 'l'intégration de WhiteWave est en bonne voie et a déjà commencé à produire des résultats', a commenté le directeur général, Emmanuel Faber.

Enfin, à horizon 2020, Danone 'vise une croissance globale des ventes en données comparables comprise entre 4% et 5%' et un marge opérationnelle courante supérieure à 16%, précise le groupe.









Leleux Press Review

Wednesday 18/10/2017

 <p>VOPAK Historic</p>	<p>VPK - VOPAK - EUR</p> <p>Vopak: nouveau directeur financier pour 2018. Cercle Finance (17/10/2017)</p> <p>(CercleFinance.com) - Vopak annonce la nomination de Gerard Paulides, actuellement executive vice president investor relations de Royal Dutch Shell et membre du conseil de Shell Midstream Partners, comme directeur financier et membre de son conseil d'administration.</p> <p>Gerard Paulides prendra ses nouvelles fonctions chez le groupe néerlandais de stockage de produits pétroliers pour une période de quatre ans, à partir du 1er février 2018. Il succédera alors à Jack de Kreij qui a décidé de quitter ses fonctions en novembre 2016.</p> <p>Vopak souligne que Gerard Paulides a tenu avec succès plusieurs fonctions dirigeantes en finance et en fusions-acquisitions dans les secteurs pétro-gazier et chimique, y compris lors de transaction Shell - BG Group réalisée en 2016.</p>
 <p>CIE FINANCIERE RICHEMONT Historic</p>	<p>CFR - CIE FINANCIERE RICHEMONT - CHF</p> <p>Richemont: vers un bénéfice net semestriel en hausse de 80%. Cercle Finance (17/10/2017)</p> <p>(CercleFinance.com) - Richemont, le groupe de luxe suisse qui compte Cartier et Van Cleef & Arpels parmi ses marques, a dévoilé en avance une forte progression de ses ventes et de ses profits pour le semestre courant d'avril à septembre. L'action Richemont reste parfaitement stable ce matin à la Bourse de Zurich, mais elle a pris plus de 30% depuis le début de l'année.</p> <p>Sur ce semestre décalé, le CA a progressé de 10% en données publiées, et de 12% à changes constants, soit exactement comme sur les cinq premiers mois de l'année, selon une communication du 13 septembre dernier.</p> <p>En, conséquence, le résultat opérationnel correspondant s'annonce en hausse d'environ 45%, ajoute Richemont, et le bénéfice net de l'ordre de 80%.</p> <p>'Ces hausses reflètent principalement la non-réurrence des rachats exceptionnels de stocks (de montres, ndr) durant l'exercice précédent, l'amélioration des ventes et l'effet positif des devises', commente le groupe.</p> <p>Les comptes semestriels 2017/2018 de Richemont seront publiés le 10 novembre.</p>
 <p>RENAULT SA Historic</p>	<p>RNO - RENAULT SA - EUR</p> <p>Renault: projet pakistanais avec un groupe émirati. Cercle Finance (17/10/2017)</p> <p>(CercleFinance.com) - Le Figaro rapporte ce matin que Renault aurait rompu les négociations qu'il menait depuis plusieurs mois avec deux groupes pakistanais, Dewan et Gandhara, en vue de monter une usine dans ce pays.</p> <p>Le constructeur automobile français aurait en effet opté pour un 'plan B' : il discuterait de la création d'une structure pakistanaise avec le groupe émirati Majid Al Futtaim. Le projet est suffisamment sérieux pour qu'une lettre d'intention en ce sens ait été signée en juillet, croit encore savoir le Figaro.</p> <p>Le but, indique le quotidien : établir une usine, via une filiale pakistanaise qui serait entièrement détenue par Majid Al Futtaim, dans la zone industrielle de Karachi pour assembler des modèles de SUV Duster de Dacia, au rythme de 50.000 unités par an.</p>
 <p>RENAULT SA Historic</p>	<p>RNO - RENAULT SA - EUR</p> <p>Renault: hausse de 2,9% des ventes sur 9 mois. Cercle Finance (17/10/2017)</p> <p>(CercleFinance.com) - L'année 2017 est bien lancée pour Renault, à tout le moins sur le plan des ventes en France.</p> <p>Le constructeur automobile a en effet rapporté ce mardi avoir écoulé 498.000 véhicules particuliers (VP) et utilitaires (VU) depuis le 1er janvier, soit une hausse de 2,9% comparativement aux 9 premiers mois de 2016. Sa part de marché dans l'Hexagone s'élève par ailleurs à 26,5%.</p> <p>En VP, Renault a de surcroît réalisé sa meilleure performance volumes depuis 6 ans, tandis que la marque low cost Dacia a battu un nouveau record de ventes et pris la troisième place du marché des VP vendus à particuliers.</p> <p>Enfin, Clio demeure le véhicule le plus vendu en France et ZOE représente à elle seule près des deux tiers du marché du véhicule électrique.</p>
 <p>PEARSON ORD 25P Historic</p>	<p>PSON - PEARSON ORD 25P - GBP</p> <p>Pearson: grimpe après un relèvement d'objectifs. Cercle Finance (17/10/2017)</p> <p>(CercleFinance.com) - Pearson prend près de 7% à Londres, après un resserrement en hausse des objectifs 2017 du groupe d'édition éducative à la suite d'une performance marquée selon lui par de 'bons progrès' sur les neuf premiers mois de l'année.</p> <p>Le groupe britannique prévoit ainsi un profit opérationnel ajusté compris entre 576 et 606 millions de livres sterling sur l'ensemble de 2017, à comparer à une fourchette cible précédente qui allait de 546 à 606 millions.</p> <p>Les revenus sous-jacents de Pearson ne se sont tassés que de 2% à fin septembre, mais 'la performance de revenus du troisième trimestre paraît très faible', selon Liberum qui maintient sa recommandation 'vente' et son objectif de cours de 330 pence.</p>
 <p>JOHNSON & JOHNSON Historic</p>	<p>JNJ - JOHNSON & JOHNSON - USD</p> <p>Johnson & Johnson: remonte ses objectifs annuels. Cercle Finance (17/10/2017)</p> <p>(CercleFinance.com) - Johnson & Johnson (J&J) relève ses fourchettes cibles pour l'ensemble de l'année 2017, visant un BPA ajusté entre 7,25 et 7,30 dollars, contre 7,12 à 7,22 dollars précédemment, et des ventes entre 76,1 et 76,5 milliards, contre 75,8 à 76,1 milliards précédemment.</p> <p>Sur le troisième trimestre 2017, le groupe de santé a engrangé un bénéfice net ajusté de 5,2 milliards de dollars, soit un BPA en croissance de 13,1% à 1,90 dollar, là où les économistes anticipaient en moyenne dix cents de moins.</p> <p>A 19,7 milliards de dollars, le chiffre d'affaires trimestriel de J&J s'est accru de 10,3%. En termes opérationnels (hors effets de changes) les revenus ont augmenté de 9,5%, dont une progression de 3,8% hors effets de périmètre.</p>

Leleux Press Review

Wednesday 18/10/2017

 <p>UNITEDHEALTH GROUP Historic</p>	<p>UNH - UNITEDHEALTH GROUP - USD</p> <p>UnitedHealth: relève son objectif de BPA pour 2017. Cercle Finance (17/10/2017)</p> <p>(CercleFinance.com) - UnitedHealth Group annonce un relèvement de ses prévisions pour l'exercice 2017, tablant désormais sur un BPA ajusté proche des dix dollars, alors qu'il indiquait il y a trois mois ne l'anticiper qu'entre 9,75 et 9,90 dollars.</p> <p>La compagnie d'assurance santé affiche pour son troisième trimestre un bénéfice net par action ajusté en croissance de 23% à 2,66 dollars, battant ainsi de dix cents le consensus, pour un chiffre d'affaires en hausse de 9% à 50,3 milliards de dollars.</p> <p>Sa principale filiale, UnitedHealthcare, revendique un gain de 1,9 millions de clients sur un an via des programmes de couverture soutenus par des employeurs, les pouvoirs publics (Medicare pour personnes âgées et Medicaid pour les plus démunis) et internationaux.</p>
 <p>GOLDMAN SACHS (US) Historic</p>	<p>GS - GOLDMAN SACHS (US) - USD</p> <p>Goldman Sachs: un troisième trimestre rapide. Cercle Finance (17/10/2017)</p> <p>(CercleFinance.com) - L'action Goldman Sachs devrait avoir le vent dans le dos ce mardi, consécutivement à la publication de résultats du troisième trimestre d'excellente facture.</p> <p>Le géant bancaire a rapporté avant l'ouverture de Wall Street avoir dégagé un bénéfice de 5,02 par action sur la période, en croissance de 14 cents sur un an. Surtout, le consensus visait a contrario un repli assez prononcé à 4,17 dollars par action.</p> <p>Egalement attendu en baisse à 7,53 milliards de dollars, le chiffre d'affaires s'est pour sa part établi à près de 8,33 milliards, contre 7,99 milliards au troisième trimestre précédent.</p> <p>L'activité de Goldman Sachs a notamment été soutenue par la hausse de 17% des revenus de banque d'investissement à 1,8 milliard de dollars.</p>
 <p>BNP PARIBAS (FR) Historic</p>	<p>BNP - BNP PARIBAS (FR) - EUR</p> <p>BNP Paribas: transaction de REIM dans les Yvelines. Cercle Finance (17/10/2017)</p> <p>(CercleFinance.com) - BNP Paribas REIM a annoncé ce mardi une transaction pour le compte d'un investisseur du Moyen-Orient. Celle-ci porte sur un immeuble situé à Montigny-Le-Bretonneux (Yvelines).</p> <p>Livrée en début d'année avec une surface locative de l'ordre de 14.000 mètres carrés, cette structure est le centre de direction européen de Nissan.</p> <p>Pouvant accueillir 850 collaborateurs, elle a été vendue via un share deal à l'OPCI K Montigny, géré par BNP Paribas REIM France pour le compte d'un investisseur du Moyen-Orient.</p>
 <p>CREDIT SUISSE (CH) Historic</p>	<p>CSGN - CREDIT SUISSE (CH) - CHF</p> <p>Credit Suisse: en hausse sur une rumeur d'investissement. Cercle Finance (17/10/2017)</p> <p>(CercleFinance.com) - Credit Suisse gagne 1,4% et tient le haut du pavé sur le SMI de Zurich, alors que l'actionnaire activiste Rudolf Böhli aurait acquis une participation de 0,2% au capital de la banque helvétique, d'après Bloomberg.</p> <p>Sur la base de la capitalisation boursière actuelle de Credit Suisse, qui se monte actuellement aux environs de 40 milliards de francs suisses, cette prise de participation représenterait donc un investissement de l'ordre de 80 millions de francs.</p> <p>Citant des sources proches du dossier, le média américain affirme que l'investisseur plaiderait pour une scission du groupe bancaire en trois entités, à savoir une banque d'investissement, un gestionnaire de fortunes et un gérant d'actifs.</p>
 <p>ORANGE (FR) Historic</p>	<p>ORA - ORANGE (FR) - EUR</p> <p>Orange: Amundi AM réduit la ligne. Cercle Finance (17/10/2017)</p> <p>(CercleFinance.com) - Agissant pour le compte du FCPE Cap Orange dont elle assure la gestion, Amundi Asset Management a déclaré avoir franchi en baisse ce mardi le seuil des 5% du capital d'Orange et en détenir, pour le compte du FCPE Cap Orange, 132.999.000 actions représentant 250.985.753 droits de vote, soit 4,99% du capital et 8,15% des droits de vote de l'opérateur historique. &#060;BR/&#062;Ce franchissement de seuil résulte d'une cession d'actions Orange sur le marché.</p>
 <p>CASINO GUICHARD (FR) Historic</p>	<p>CO - CASINO GUICHARD (FR) - EUR</p> <p>Casino: bien orienté après une analyse positive. Cercle Finance (17/10/2017)</p> <p>(CercleFinance.com) - Le titre progresse de 1,5% en fin de journée après l'annonce d'un chiffre d'affaires de 9,2 milliards d'euros au troisième trimestre 2017, en croissance de +1,9%.</p> <p>Invest Securities relève sa recommandation sur Casino de 'vente' à 'neutre' et son objectif de cours de 46 à 47 euros, jugeant que 'la valeur dispose de forces de rappel, à commencer par le rendement'.</p> <p>Le bureau d'études met en avant une certaine flexibilité stratégique et financière ainsi que la qualité d'actifs majeurs 'pour continuer à supporter la spécificité d'un modèle de distribution dans lequel l'omniprésence de son dirigeant actionnaire fut un atout'.</p> <p>'Mais la présence de facteurs de pollution, comme l'ingénierie financière déployée en permanence pose problème, même s'il faut y voir la conséquence obligée de la gestion sur mesure d'une contrainte financière prégnante', ajoute l'analyste.</p>

EOS - ACTEOS - EUR

ACTEOS : Prise de position aux Emirats Arabes Unis et en Ara

Thomson Reuters (17/10/2017)

Acteos a été sélectionnée par BPI France pour participer à la mission prospective organisée par Business France et parrainée par la Société Générale aux Emirats Arabes Unis et en Arabie Saoudite. Dans le cadre de cette mission, placée sous le signe de « L'excellence Française dans la Smart City », une trentaine de sociétés françaises ont été choisies pour présenter l'excellence française dans différents secteurs d'activité. Au cours de cette mission Acteos a présenté en exclusivité sa suite logicielle Acteos SCM 4.0 au marché. Cette nouvelle vision de la Supply Chain du XXIème siècle, basée sur le Balancing dynamique des stocks de produits et du stock des ressources, a suscité un grand intérêt chez les acteurs économiques de la région, plaque tournante des flux logistiques entre l'Extrême Orient et l'Europe. Aujourd'hui Acteos annonce la signature d'un premier contrat de partenariat avec Saudico Electronic Systems qui devient le premier intégrateur non exclusif du Groupe dans la région. D'autres contrats de commercialisation et d'intégration sont en cours de finalisation. Après des années de prix élevé du pétrole et malgré l'abondance de la main d'oeuvre peu couteuse, toute la région cherche aujourd'hui des moyens pour optimiser les stocks des biens de consommation et des pièces de rechange des grandes installations pétrolières, gazières, électriques, etc... Cette évolution ouvre de nouvelles opportunités pour Acteos dont la stratégie est de s'appuyer sur des acteurs locaux déjà reconnus pour imposer son avance technologique, conceptuelle et fonctionnelle sur ces marchés à fort potentiel.

Prochains événements : Chiffre d'affaires exercice 2017 : Le 29 janvier 2018 après Bourse. Publication des résultats 2017 : Le 15 Mars 2018 après Bourse

A PROPOS D'ACTEOS : Créé en 1986, le Groupe Acteos installé en France, en Allemagne et au Liban propose dans le monde entier des solutions d'optimisation des flux logistiques bâties sur l'interactivité et le temps réel. Concepteur, éditeur et intégrateur de logiciels en Supply Chain Management, Acteos synchronise et optimise les flux et les processus tout au long de la chaîne logistique. Acteos offre une gamme cohérente de progiciels modulaires et intégrés couvrant tous les maillons de la chaîne aux niveaux opérationnel, tactique et stratégique : entreposage, transport, ressources, traçabilité, prévision et approvisionnement. Acteos est coté au Compartiment C de NYSE-Euronext. Les titres d'Acteos sont cotés sur NYSE Euronext (compartiment C)

Code ISIN FR0000076861 Code MNEMO : EOS Reuters : DTNC.LN Venez suivre l'actualité financière du Groupe Acteos sur le site www.acteos.com

Contacts :

ACTEOS Joseph Felfeli Président Directeur Général Tel : + 33 3 20 11 44 64 Mail: j.felfeli@acteos.com

ACTIFIN Stephane Ruiz Communication financière Tél : 06.85.82.41.86 Mail : sruiz@actifin.fr



HAV - HAVAS ADVERTISING (FR) - EUR

Havas: Vivendi détient plus de 95% du capital.

Cercle Finance (17/10/2017)

(CercleFinance.com) - Par courrier reçu le 17 octobre 2017, la société anonyme Vivendi a déclaré avoir franchi en hausse, le 11 octobre 2017, les seuils de 95% du capital et des droits de vote de la société Havas.

La société détient 406 774 597 actions Havas représentant autant de droits de vote, soit 96,15% du capital et 96,13% des droits de vote de cette société.

Ce franchissement de seuils résulte de l'acquisition d'actions Havas hors marché par la société Vivendi.



ALP - ADLPARTNER - EUR

ADLPARTNER : Déclaration mensuelle du nombre d'actions et du

Thomson Reuters (17/10/2017)

ADLPARTNER Société anonyme à directoire et conseil de surveillance au capital de 6 681 286,50 euros, 3, avenue de Chartres 60500 - CHANTILLY 393 376 801 R.C.S. Compiègne Déclaration mensuelle du nombre d'actions et du nombre de droits de vote (Conformément aux articles L233-8-II du code de commerce et aux articles 223-11 2ème alinéa et 223-16 du Règlement Général de l'AMF.) Situation au 30 septembre 2017 Nombre total d'actions composant le capital en circulation : 4 294 725 Nombre réel de droits de vote (déduction faite des actions auto-détenues) : 7 086 535 Nombre théorique de droits de vote (y compris les actions auto-détenues) : 7 431 060 Relations Investisseurs & Informations financières Tel : +33 1 41 58 72 03 Courriel : relations.investisseurs@adlpartner.fr ADLPARTNER est cotée sur NYSE-Euronext Paris - Compartiment C Codes ISIN : FR0000062978-ALP - Bloomberg : ALP FP - Reuters : ALDP.PA www.adlpartner.com



KIN - KINEPOLIS GROUP - EUR

Kinopolis Group: Openbaarmaking van een transparantiekennis

Thomson Reuters (17/10/2017)

(artikel 14, eerste lid, van de wet van 2 mei 2007 op de openbaarmaking van belangrijke deelnemingen)

Gereguleerd bericht

17 oktober 2017, 17u45

Op 13 oktober 2017 heeft Kinopolis Group NV een kennisgeving ontvangen van BNP PARIBAS Asset Management SA waaruit blijkt dat, door verwerving van aandelen, BNP PARIBAS Asset Management SA de drempel van 5% van de stemrechten verbonden aan aandelen in Kinopolis Group NV heeft bereikt.

De totale deelneming van door BNP PARIBAS Asset Management SA gecontroleerde ondernemingen bedraagt nu 5,00%.

De details van de kennisgeving zijn:

Datum kennisgeving: 12 oktober 2017

Transactiedatum: 4 oktober 2017

Betrokken drempel: 5%

Kennisgeving door:

Stemrechten en gelijkgestelde financiële instrumenten:

De keten van gecontroleerde ondernemingen via dewelke de deelneming daadwerkelijk wordt gehouden, is opgenomen in voormelde kennisgeving die net als het gereguleerd bericht consulteerbaar is op de website van Kinopolis Group via deze link.

Totaal kapitaal Kinopolis Group NV: 18.952.288,41 EUR Aantal stemrechtverlenende effecten in Kinopolis Group NV: 27.365.197 Aantal stemrechten in Kinopolis Group NV: 27.365.197 In artikel 8 van de statuten van Kinopolis Group NV werden de drempels voor kennisgeving bepaald op 3%, 5% en veelvoud van 5%.

Contact Kinopolis Investor Relations +32 (0)9 241 00 22 investor-relations@kinopolis.com

KIN - KINEPOLIS GROUP - EUR

Kinepolis Group: Publication relative à une notification de Thomson Reuters (17/10/2017)

(article 14, alinéa 1er de la loi du 2 mai 2007 relative à la publicité des participations importantes)

Information réglementée

Le 17 octobre 2017, 17h45

Le 13 octobre 2017, Kinepolis Group SA a reçu une notification de transparence de la part de BNP PARIBAS Asset Management SA, dont il résulte que, suite à une acquisition d'actions, la société BNP PARIBAS Asset Management SA a atteint le seuil de participation de 5% des droits de vote liés aux actions de Kinepolis Group SA.

La participation totale des entreprises contrôlées par BNP PARIBAS Asset Management SA s'élève maintenant à 5,00%.

Détails de la notification :

Date de notification: 12 octobre 2017

Date de la transaction: 4 octobre 2017

Seuil concerné: 5%

Notification par:

Droits de vote et instruments financiers assimilés :

La chaîne des entreprises contrôlées par l'intermédiaire desquelles la participation est effectivement détenue, est incluse dans la notification susmentionnée, qui peut être consultée, ensemble avec cette communication réglementée, sur le site web de Kinepolis Group via ce lien.

Total du capital de Kinepolis Group SA : 18.952.288,41 EUR

Nombre de titres conférant le droit de vote dans Kinepolis Group SA : 27.365.197

Nombre de droits de vote dans Kinepolis Group SA : 27.365.197

L'article 8 des statuts de Kinepolis Group SA fixe les seuils de notification à 3%, 5% et des multiples de 5%.

Contact Kinepolis Relations Investisseurs +32 (0)9 241 00 22 investor-relations@kinepolis.com

KINEPOLIS GROUP Historic



ALTA - ALTAREA - EUR

Altarea Cogedim: inaugure un centre commercial à Lille.

Cercle Finance (17/10/2017)

(CercleFinance.com) - Altarea Cogedim a annoncé ce mardi en fin d'après-midi l'inauguration à Lille (Nord) de 'Promenade de Flandre', le premier centre commercial transfrontalier entre France et Belgique.

Cette structure pensée par Jean-Michel Wilmotte ouvrira ses portes au grand public dès demain sur la ZAC du Petit-Menin. Elle est dotée de 45 nouvelles enseignes et générera un total de 800 emplois sur la ZAC précitée. Promenade de Flandre fera en outre l'objet d'une double certification environnementale : NF Bâtiment Tertiaire - Démarche HQE et BREEAM. Parmi les 45 enseignes figurent notamment des magasins Habitat, Maison du Monde, Darty, But, Mango, Kaporal, Newlook, Orchestra, Cultura ou encore Intersport.

ALTAREA Historic



PIG - HAULOTTE GROUP - EUR

Haulotte Group: reconduction des objectifs annuels.

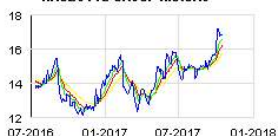
Cercle Finance (17/10/2017)

(CercleFinance.com) - Haulotte Group a en marge de la publication de son chiffre d'affaires au titre des 3 premiers trimestres de 2017 réaffirmé ce mardi soir son ambition d'enregistrer une hausse de l'ordre de 10% de ses revenus sur l'exercice. La société vise par ailleurs toujours un niveau de rentabilité opérationnelle courante voisin des 7,5%.

Les ventes d'Haulotte Group se sont élevées à 370,7 millions d'euros sur 9 mois, en croissance de 8% par rapport aux 3 premiers trimestres de 2016.

Si la contribution du pôle 'Services' est restée stable sur un an à 36 millions d'euros, les ventes d'engins ont de leur côté progressé de 9% à 313 millions. La branche 'Location' a, elle, dégagé un chiffre d'affaires de 21,7 millions d'euros, soit un bond de 14% comparativement à l'année close. En termes géographiques, le dynamisme commercial de la zone 'Europe' s'est confirmé sur la grande majorité des marchés, permettant à Haulotte Group d'y afficher une croissance de ses ventes de +5%. Les ventes sont en outre restées stables (hors effet de change) dans la région 'Asie-Pacifique'. Quant au niveau d'activité en Amérique du Nord, il a connu un rebond sur le troisième trimestre, mais reste en retrait par rapport à l'année dernière (-6% hors change). Enfin, les ventes en Amérique Latine ont augmenté de 4% hors change.

HAULOTTE GROUP Historic



GLO - GL EVENTS - EUR

GL events: vise une hausse de la rentabilité opérationnelle.

Cercle Finance (17/10/2017)

(CercleFinance.com) - Le chiffre d'affaires s'établit à 689ME au 30 septembre 2017 en repli de 1,2% par rapport aux neuf mois de 2016.

Le CA sur 9 mois en 2016 intégraient 108ME d'activité réalisés à fin septembre 2016 sur des Jumbos events non récurrents (Jeux Olympiques de Rio de Janeiro, Euro 2016 et 1ères réalisations de la Cop 22).

GL events live enregistre un chiffre d'affaires de 326,5ME en baisse de 12,3% par rapport au 30 septembre 2016 (-14,5% à pcc).

Avec les acquisitions réalisées en 2017 (Agence CCC en France, Tarpulin au Chili et Wicked&Flow à Dubaï) et un calendrier d'événements plus important qu'en 2017 (15ME de contrats déjà signés avec des partenaires sur les Jeux du Commonwealth de Gold Coast), GL events Live devrait repartir sur une dynamique positive en 2018 indique le groupe.

GL events exhibitions enregistre un chiffre d'affaires de 142 ME en progression de 25,5% (25,4% à pcc). GL events venues réalise un chiffre d'affaires de 220,6ME en progression de 4% par rapport au 30 septembre 2016 (+3,2% à pcc) et de 11,9% par rapport au 30 septembre 2015 avec des destinations en croissance comme Budapest, Strasbourg, ou Lyon.

Avec une activité au 4ème trimestre 2017 attendue supérieure à 250ME, le chiffre d'affaires consolidé du Groupe au 31 décembre 2017 devrait être sensiblement égal à celui de 2016 indique la direction.

La maîtrise des coûts et le mix des métiers devraient néanmoins permettre à GL events d'afficher une progression de sa rentabilité opérationnelle au 31 décembre 2017.






GL EVENTS Historic



Leleux Press Review

Wednesday 18/10/2017



	<p>ELIOR - ELIOR GROUP - EUR</p> <p>Elior: Areas ouvre 2 nouveaux points de vente au Danemark. Cercle Finance (17/10/2017)</p> <p>(CercleFinance.com) - Après avoir ouvert une première enseigne en mars dernier, Areas renforce ses positions au sein de l'aéroport de Copenhague, élu 2 fois meilleur aéroport du monde pour son offre de restauration.</p> <p>La marque mondiale de l'activité de concession d'Elior Group vient en effet de remporter 2 nouveaux espaces de restauration afin d'offrir des expériences culinaires inédites aux 26 millions de passagers annuels de l'aéroport danois, un restaurant 42 RAW et un Bar Jacobsen, a-t-on appris ce mardi après marché.</p> <p>42 RAW, qui dispose de trois points de vente à Copenhague, ouvrira pour la première fois en franchise avec Areas au sein de CPH d'ici la fin du mois. Le Bar Jacobsen a quant à lui été spécialement conçu par Areas en partenariat avec la célèbre maison Carlsberg.</p>
	<p>ALFPC - FOUNTAIN PAJOT - EUR</p> <p>Fontaine Pajot: hausse de 11,9% du CA annuel 2016/17. Cercle Finance (17/10/2017)</p> <p>(CercleFinance.com) - Le groupe réalise un chiffre d'affaires annuel 2016/17, légèrement supérieur aux attentes, de 79 ME, en croissance de 11,9%.</p> <p>' La qualité des modèles et la gamme très complète, tant en voile qu'en moteur, expliquent cette performance '.</p> <p>Fontaine Pajot poursuit son développement à l'international (90% des ventes à l'export) avec une bonne dynamique des ventes sur les marchés européens (33% des ventes) et américains (23% des ventes).</p> <p>' L'activité 2018 sera portée par les récentes nouveautés, le Saona 47 en voile et le MY 44 en moteur, dont les ventes bénéficieront pleinement sur l'année qui s'engage '.</p> <p>Un plan de recrutement, portant sur 100 à 150 personnes, ainsi que des actions de formations, sont en cours pour accompagner cette croissance.</p>
	<p>VETO - VETO PROMESSES - EUR</p> <p>Vetoquinol: la croissance au rendez-vous au 3T. Cercle Finance (17/10/2017)</p> <p>(CercleFinance.com) - Dévoilé ce mardi soir, le chiffre d'affaires du troisième trimestre de Vetoquinol s'est établi à 88,3 millions d'euros, en hausse de 5,2% à changes constants par rapport à la même période l'an passé.</p> <p>Par métiers, la contribution des produits dits Essentiels a atteint 41,9 millions d'euros, soit une croissance de 16,7% à changes constants. Le chiffre d'affaires des produits destinés aux animaux de rente a pour sa part augmenté de 6,1% (+7% à changes constants), tandis que l'activité des produits liés aux animaux de compagnie a progressé de 1,6% à données publiées et de 3,8% à changes constants.</p> <p>En matière géographique, le spécialiste de la santé animale a fait savoir que les 3 territoires 'Europe', 'Amériques' et surtout 'Asie/Pacifique' ont vu leurs revenus s'inscrire en hausses de respectivement 4,1%, 4,1% et 10,5% à taux de changes constants. Enfin, le chiffre d'affaires de Vetoquinol est ressorti à 264 millions d'euros au 30 septembre, en croissance de 2,5% en publié comparativement aux 3 premiers trimestres de 2016 et de 2,1% à changes constants.</p> <p>'Nous poursuivons notre stratégie de multi-spécialiste sur 4 espèces de destination et 6 domaines thérapeutiques ainsi que le déploiement de notre gamme de produits Essentiels en forte progression sur nos marchés stratégiques', a précisé Matthieu Frechin, directeur général de Vetoquinol.</p>
	<p>MBWS - MARIE BRIZARD W&S - EUR</p> <p>Marie Brizard Wine & Spirits : DECLARATION MENSUELLE RELATIV Thomson Reuters (17/10/2017)</p> <p>DECLARATION MENSUELLE RELATIVE AU NOMBRE TOTAL DE DROITS DE VOTE ET D' ACTIONS (ARTICLE L233-8II DU CODE DE COMMERCE et 223-16 DU REGLEMENT GENERAL DE L'AUTORITE DES MARCHES FINANCIERS)</p> <p>Ivry le 17 octobre 2017</p> <p>MARIE BRIZARD WINE & SPIRITS Code ISIN : 0000060873</p> <p>Présence dans les statuts de Marie Brizard Wine & Spirits SA d'une clause imposant une obligation d'information de franchissement de seuil statutaire complémentaire de celle relative aux seuils légaux : oui. Y compris actions auto détenues</p>
	<p>SAVE - SAVENCIA - EUR</p> <p>SAVENCIA Fromage & Dairy : projet de prise de contrôle major Thomson Reuters (17/10/2017)</p> <p>Mardi 17 octobre 2017</p> <p>COMMUNIQUE DE PRESSE</p> <p>SAVENCIA Fromage & Dairy annonce le projet de prise de contrôle majoritaire d'OAO BELEBEY en Russie, fromagerie spécialisée dans les pâtes pressées, filiale du groupe NERAL. OAO BELEBEY, fondé en 1932 et implanté dans la République du Bashkortostan, région de forte production laitière, dispose d'une zone de collecte de lait importante et d'un outil industriel performant.</p> <p>L'offre de OAO BELEBEY est constituée d'un portefeuille de marques reconnues et de produits de qualité : des fromages de tradition russe sous la marque Belebeevsky et des fromages de spécialité sous les marques Belfor et Belster. L'entreprise compte 620 salariés. Ce projet s'inscrit dans la stratégie de croissance à l'international de SAVENCIA Fromage & Dairy. Grâce à cette implantation dans un pays à forte consommation fromagère, le Groupe pourra développer une position majeure sur le marché russe avec des marques de spécialités. Ce projet de prise de contrôle majoritaire sera soumis à l'approbation des autorités de la concurrence.</p> <p>A propos de SAVENCIA Fromage & Dairy SAVENCIA Fromage & Dairy est l'un des principaux transformateurs laitiers mondiaux, le 2ème groupe fromager français et le 4ème mondial, avec un chiffre d'affaires de 4,4 milliards d'euros. Centré sur les spécialités fromagères et laitières, SAVENCIA Fromage & Dairy est un groupe familial indépendant, coté sur Euronext Paris.</p>

Leleux Press Review

Wednesday 18/10/2017

MERY - MERCIALYS - EUR

Mercialys: maintien des objectifs annuels.

Cercle Finance (17/10/2017)

(CercleFinance.com) - Mercialys a fait état ce mardi après Bourse de 137,83 millions d'euros de revenus locatifs à fin septembre, soit un recul marginal de 0,8% par rapport aux 3 premiers trimestres de l'année écoulée.

Celui-ci ne remet pas en cause la dynamique de la foncière, qualifiée de 'très positive', avec il est vrai une croissance des loyers facturés à périmètre constant qui s'est établie à 2,8% hors indexation en valeur cumulée à fin septembre 2017.

Incluant l'indexation, cette croissance ressort à +2,9%. A périmètre courant, les loyers facturés se sont élevés à 136,4 millions d'euros, en retrait de -0,7%, reflétant le plan de cessions en cours. Le plan de cessions en cours a en effet eu un impact négatif de 7,2 points, soit 9,9 millions d'euros, impact presque entièrement compensé par une croissance organique soutenue de 2,9 points (soit 4 millions d'euros) et par une contribution des acquisitions et investissements réalisés l'an passé en hausse de 3,8 points (soit 5,3 millions).

Mercialys continue de prévoir une baisse du FFO d'une ampleur sensiblement moindre à celle de 5% annoncés en début d'année, compte tenu du calendrier des cessions sur l'exercice et de la qualité des résultats opérationnels à ce stade. La direction a également réaffirmé sa confiance dans la convergence du ratio de LTV hors droits vers le niveau de 37%.



SAVE - SAVENCIA - EUR

Savencia: vers une acquisition en Russie.

Cercle Finance (17/10/2017)

(CercleFinance.com) - Savencia Fromage & Dairy a annoncé ce mardi après Bourse projeter de prendre le contrôle majoritaire d'OAO BELEBEY en Russie. Cette fromagerie spécialisée dans les pâtes pressées est une filiale du groupe Neral.

Fondée en 1932 et implantée dans la République du Bashkortostan, une région de forte production laitière, OAO BELEBEY compte 620 salariés et dispose d'une zone de collecte de lait importante ainsi que d'un outil industriel performant.

Ce projet s'inscrit dans le cadre de la stratégie de croissance à l'international de Savencia Fromage & Dairy. Il est évidemment soumis à l'approbation des autorités de la concurrence.



SAVE - SAVENCIA - EUR

SAVENCIA SA : projet de prise de contrôle majoritaire d'OAO

Thomson Reuters (17/10/2017)

Mardi 17 octobre 2017

COMMUNIQUE DE PRESSE

SAVENCIA Fromage & Dairy annonce le projet de prise de contrôle majoritaire d'OAO BELEBEY en Russie, fromagerie spécialisée dans les pâtes pressées, filiale du groupe NERAL. OAO BELEBEY, fondé en 1932 et implanté dans la République du Bashkortostan, région de forte production laitière, dispose d'une zone de collecte de lait importante et d'un outil industriel performant.

L'offre de OAO BELEBEY est constituée d'un portefeuille de marques reconnues et de produits de qualité : des fromages de tradition russe sous la marque Belebeevsky et des fromages de spécialité sous les marques Belfor et Belster. L'entreprise compte 620 salariés. Ce projet s'inscrit dans la stratégie de croissance à l'international de SAVENCIA Fromage & Dairy. Grâce à cette implantation dans un pays à forte consommation fromagère, le Groupe pourra développer une position majeure sur le marché russe avec des marques de spécialités. Ce projet de prise de contrôle majoritaire sera soumis à l'approbation des autorités de la concurrence.

A propos de SAVENCIA Fromage & Dairy SAVENCIA Fromage & Dairy est l'un des principaux transformateurs laitiers mondiaux, le 2ème groupe fromager français et le 4ème mondial, avec un chiffre d'affaires de 4,4 milliards d'euros. Centré sur les spécialités fromagères et laitières, SAVENCIA Fromage & Dairy est un groupe familial indépendant, coté sur Euronext Paris.



CGG - CGG - EUR

CGG : Mise à disposition d'une note d'opération complémentaire

Thomson Reuters (17/10/2017)

Mise à disposition d'une note d'opération complémentaire au prospectus ayant reçu de l'AMF le visa n°17-551 le 13 octobre 2017

Paris, France - 17 octobre 2017

CGG annonce que l'Autorité des marchés financiers a apposé ce jour le visa n°17-559 sur la note complémentaire (la « Note Complémentaire ») au prospectus ayant reçu le visa n°17-551 le 13 octobre 2017, relatif à certaines opérations d'émission prévues par le projet de plan de sauvegarde et le plan de « Chapter 11 » dans le cadre du plan de restructuration financière de CGG. La note complémentaire complète le prospectus et doit être lue conjointement avec celui-ci. Cette Note Complémentaire décrit l'engagement de Bpifrance Participations de voter en faveur des résolutions nécessaires à la mise en œuvre du plan de restructuration financière ainsi que les engagements corrélatifs pris par la Société et certains de ses créanciers dans le cadre de la procédure de sauvegarde. Le prospectus est composé du document de référence de la société CGG, déposé auprès de l'Autorité des marchés financiers le 1er mai 2017 sous le numéro D.17-0486, de l'actualisation du document de référence de la Société, déposée auprès de l'AMF le 13 octobre 2017 sous le numéro D-17-0486-A01, de la note d'opération ayant reçu le numéro de visa 17-551 en date du 13 octobre 2017, de la note d'opération complémentaire en date du 17 octobre 2017 ayant reçu le numéro de visa 17-559 et du résumé du prospectus (contenu dans la note d'opération). Des exemplaires du prospectus sont disponibles sans frais au siège social de CGG, Tour Maine Montparnasse 33, avenue du Maine - 75015 Paris, sur le site internet de la Société (www.cgg.com) ainsi que sur le site internet de l'AMF (www.amf-france.org).

Annexe : complément au résumé du prospectus

Le présent communiqué ne constitue pas une offre de vente ou la recommandation d'une offre de souscription des titres et ne constitue pas une offre dans un quelconque pays dans lequel une telle offre, recommandation ou vente ferait l'objet de restrictions légales et réglementaires spécifiques. Les titres mentionnés dans le présent communiqué n'ont pas été et ne seront pas enregistrés aux Etats-Unis au titre du US Securities Act de 1933, tel que modifié (le 'Securities Act'). Les titres ne pourront être vendus ou offerts aux Etats-Unis qu'au titre d'un régime d'exemption prévu par la procédure d'enregistrement du Securities Act.

A propos de CGG CGG (www.cgg.com) est un leader mondial de Géosciences entièrement intégré qui offre des compétences de premier plan en géologie, géophysique, caractérisation et développement de réservoirs à une base élargie de clients, principalement dans le secteur de l'exploration et de la production des hydrocarbures. Nos trois activités, Equipement, Acquisition et Géologie, Géophysique & Réservoir (GGR) interviennent sur l'ensemble de la chaîne de valeur de l'exploration à la production des ressources naturelles. CGG emploie environ 5500 personnes dans le monde, animées par la Passion des Géosciences, pour apporter les meilleures solutions à nos clients. CGG est coté sur Euronext Paris SA (ISIN: 0013181864) et le New York Stock Exchange (sous la forme d'American Depositary Shares, NYSE: CGG).

Contacts

COMPLEMENT AU RÉSUMÉ DU PROSPECTUS

Les informations figurant dans le résumé du Prospectus restent inchangées, à l'exception du paragraphe B.4a de ce résumé qui est modifié et doit être lu comme suit :

[1] Attestor Capital LLP et les fonds, entités ou comptes gérés ou conseillés directement ou indirectement par lui ou par ses affiliés détiennent des Obligations Senior pour un montant total de 118.918.787 dollars US et ne détiennent aucune action ou OCEANE de la Société. [2] Boussard & Gavaudan Asset Management LP et les fonds, entités ou comptes gérés ou conseillés directement ou indirectement par lui ou par ses affiliés détiennent des Obligations Senior pour un montant total de 173.971.173 dollars US et des OCEANES pour un montant total de 23.314.383 euros. Ils ne détiennent en revanche aucune action de la Société. [3] DNCA Finance, Oralie Patrimoine et DNCA Invest SICAV et les fonds, entités ou comptes gérés ou conseillés directement ou indirectement par eux ou leurs affiliés détiennent (i) environ 5,5 % du montant total en principal des Obligations Senior, (ii) environ 20,7 % du montant total en principal des OCEANES, et (iii) environ 7,9 % du capital de la Société.



CGG - CGG - EUR

CGG - Plan de restructuration financière : les actionnaires

Thomson Reuters (17/10/2017)

Plan de restructuration financière : les actionnaires de référence voteront en faveur

Paris, France - 17 octobre 2017

Le groupe CGG a convoqué ses actionnaires en Assemblée Générale Mixte le 31 octobre prochain^[1] afin, notamment, d'approuver les résolutions nécessaires à la mise en œuvre du plan de restructuration financière. Suite à l'obtention d'engagements de la part de la société et de créanciers, Bpifrance a indiqué qu'elle votera en faveur de l'ensemble des résolutions nécessaires à la mise en œuvre du plan de restructuration financière. Bpifrance via Bpifrance Participations est un actionnaire de référence de CGG, détenant 9,4% du capital et 10,8% des droits de vote. Cette décision s'inscrit dans le cadre des engagements pris par CGG et certains créanciers dans le cadre de la procédure de sauvegarde, portant notamment sur l'emploi et l'ancrage français du groupe. CGG a par ailleurs demandé au Tribunal de commerce de prendre acte de ces engagements dans son jugement arrêtant le plan. Ces engagements sont décrits de manière détaillée dans la note d'opération complémentaire en date du 17 octobre 2017 au prospectus ayant reçu le visa de l'AMF n°17-551 le 13 octobre 2017 qui est disponible sur le site internet de CGG. Par ailleurs DNCA, détenant (i) environ 7,9% du capital et 7,7% des droits de vote, (ii) environ 5,5% du montant total en principal des Obligations Senior et (iii) environ 20,7% du montant total en principal des OCEANES de la Société, s'est également engagée, dans le cadre de l'accord de soutien à la restructuration en date du 13 juin 2017, à voter en faveur du plan de restructuration lors de l'assemblée générale. Enfin, le plan de restructuration financière a également été massivement adopté (i) dans le cadre de la procédure de sauvegarde, le 28 juillet dernier par le comité des établissements de crédit et assimilés et l'assemblée générale unique des obligataires et (ii) le 2 octobre dernier, par les classes autorisées à voter dans le cadre de la procédure de Chapter 11 aux Etats-Unis.

Le présent communiqué ne constitue pas une offre de vente ou la recommandation d'une offre de souscription des titres et ne constitue pas une offre dans un quelconque pays dans lequel une telle offre, recommandation ou vente ferait l'objet de restrictions légales et réglementaires spécifiques. Les titres mentionnés dans le présent communiqué n'ont pas été et ne seront pas enregistrés aux Etats-Unis au titre du US Securities Act de 1933, tel que modifié (le 'Securities Act'). Les titres ne pourront être vendus ou offerts aux Etats-Unis qu'au titre d'un régime d'exemption prévu par la procédure d'enregistrement du Securities Act.

A propos de CGG : CGG (www.cgg.com) est un leader mondial de Géosciences entièrement intégré qui offre des compétences de premier plan en géologie, géophysique, caractérisation et développement de réservoirs à une base élargie de clients, principalement dans le secteur de l'exploration et de la production des hydrocarbures. Nos trois activités, Equipement, Acquisition et Géologie, Géophysique & Réservoir (GGR) interviennent sur l'ensemble de la chaîne de valeur de l'exploration à la production des ressources naturelles. CGG emploie environ 5500 personnes dans le monde, animées par la Passion des Géosciences, pour apporter les meilleures solutions à nos clients. CGG est coté sur Euronext Paris SA (ISIN: 0013181864) et le New York Stock Exchange (sous la forme d'American Depositary Shares, NYSE: CGG).

Contacts

[1]Avis de réunion, publié au Bulletin des Annonces Légales Obligatoires (BALO) le 25 septembre 2017 (Bulletin n° 115) et un avis de convocation publié au BALO le 13 octobre 2017 (Bulletin n° 123)

