

Leleux Press Review

Tuesday 7/2/2017



<p>B20 Intraday</p>	<p style="text-align: center;">BEL 20 (Belgium)</p> <table border="1"> <tr> <td>Last Price</td> <td>3578,10</td> <td>Minimum Price</td> <td>1046,07 (02/09/1992)</td> <td>Maximum Price</td> <td>4759,01 (23/05/2007)</td> </tr> <tr> <td>Gainers</td> <td colspan="2" style="text-align: center;">1</td> <td>Losers</td> <td colspan="2" style="text-align: center;">19</td> </tr> <tr> <td>UCB (BE)</td> <td>66,52 ▲</td> <td>+0,03%</td> <td>BPOST</td> <td>22,28 ▼</td> <td>-0,99%</td> </tr> <tr> <td></td> <td></td> <td></td> <td>PROXIMUS</td> <td>26,42 ▼</td> <td>-0,91%</td> </tr> <tr> <td></td> <td></td> <td></td> <td>AHOLD DELHAIZE</td> <td>19,86 ▼</td> <td>-0,87%</td> </tr> </table>	Last Price	3578,10	Minimum Price	1046,07 (02/09/1992)	Maximum Price	4759,01 (23/05/2007)	Gainers	1		Losers	19		UCB (BE)	66,52 ▲	+0,03%	BPOST	22,28 ▼	-0,99%				PROXIMUS	26,42 ▼	-0,91%				AHOLD DELHAIZE	19,86 ▼	-0,87%
Last Price	3578,10	Minimum Price	1046,07 (02/09/1992)	Maximum Price	4759,01 (23/05/2007)																										
Gainers	1		Losers	19																											
UCB (BE)	66,52 ▲	+0,03%	BPOST	22,28 ▼	-0,99%																										
			PROXIMUS	26,42 ▼	-0,91%																										
			AHOLD DELHAIZE	19,86 ▼	-0,87%																										
<p>CAC Intraday</p>	<p style="text-align: center;">CAC 40 (France)</p> <table border="1"> <tr> <td>Last Price</td> <td>4778,08</td> <td>Minimum Price</td> <td>2693,21 (23/09/2011)</td> <td>Maximum Price</td> <td>7347,94 (21/10/2009)</td> </tr> <tr> <td>Gainers</td> <td colspan="2" style="text-align: center;">2</td> <td>Losers</td> <td colspan="2" style="text-align: center;">38</td> </tr> <tr> <td>AIRBUS</td> <td>63,11 ▲</td> <td>+0,07%</td> <td>NOKIA (FR)</td> <td>4,39 ▼</td> <td>-0,99%</td> </tr> <tr> <td>SANOFI</td> <td>75,64 ▲</td> <td>+0,02%</td> <td>BOUYGUES (FR)</td> <td>34,26 ▼</td> <td>-0,96%</td> </tr> <tr> <td></td> <td></td> <td></td> <td>VEOLIA ENV (FR)</td> <td>15,56 ▼</td> <td>-0,92%</td> </tr> </table>	Last Price	4778,08	Minimum Price	2693,21 (23/09/2011)	Maximum Price	7347,94 (21/10/2009)	Gainers	2		Losers	38		AIRBUS	63,11 ▲	+0,07%	NOKIA (FR)	4,39 ▼	-0,99%	SANOFI	75,64 ▲	+0,02%	BOUYGUES (FR)	34,26 ▼	-0,96%				VEOLIA ENV (FR)	15,56 ▼	-0,92%
Last Price	4778,08	Minimum Price	2693,21 (23/09/2011)	Maximum Price	7347,94 (21/10/2009)																										
Gainers	2		Losers	38																											
AIRBUS	63,11 ▲	+0,07%	NOKIA (FR)	4,39 ▼	-0,99%																										
SANOFI	75,64 ▲	+0,02%	BOUYGUES (FR)	34,26 ▼	-0,96%																										
			VEOLIA ENV (FR)	15,56 ▼	-0,92%																										
<p>AEX Intraday</p>	<p style="text-align: center;">AEX (Nederland)</p> <table border="1"> <tr> <td>Last Price</td> <td>482,08</td> <td>Minimum Price</td> <td>194,99 (09/03/2009)</td> <td>Maximum Price</td> <td>806,41 (21/10/2009)</td> </tr> <tr> <td>Gainers</td> <td colspan="2" style="text-align: center;">1</td> <td>Losers</td> <td colspan="2" style="text-align: center;">24</td> </tr> <tr> <td>WOLTERS KLUWER</td> <td>35,99 ▲</td> <td>+0,08%</td> <td>KONINKLIJKE PHILIPS</td> <td>27,23 ▼</td> <td>-0,92%</td> </tr> <tr> <td></td> <td></td> <td></td> <td>HEINEKEN NV</td> <td>71,29 ▼</td> <td>-0,91%</td> </tr> <tr> <td></td> <td></td> <td></td> <td>AHOLD DELHAIZE</td> <td>19,86 ▼</td> <td>-0,87%</td> </tr> </table>	Last Price	482,08	Minimum Price	194,99 (09/03/2009)	Maximum Price	806,41 (21/10/2009)	Gainers	1		Losers	24		WOLTERS KLUWER	35,99 ▲	+0,08%	KONINKLIJKE PHILIPS	27,23 ▼	-0,92%				HEINEKEN NV	71,29 ▼	-0,91%				AHOLD DELHAIZE	19,86 ▼	-0,87%
Last Price	482,08	Minimum Price	194,99 (09/03/2009)	Maximum Price	806,41 (21/10/2009)																										
Gainers	1		Losers	24																											
WOLTERS KLUWER	35,99 ▲	+0,08%	KONINKLIJKE PHILIPS	27,23 ▼	-0,92%																										
			HEINEKEN NV	71,29 ▼	-0,91%																										
			AHOLD DELHAIZE	19,86 ▼	-0,87%																										
<p>DAX Intraday</p>	<p style="text-align: center;">DAX (Deutschland)</p> <table border="1"> <tr> <td>Last Price</td> <td>11509,84</td> <td>Minimum Price</td> <td>438,38 (18/03/2002)</td> <td>Maximum Price</td> <td>636497,44 (18/03/2011)</td> </tr> <tr> <td>Gainers</td> <td colspan="2" style="text-align: center;">0</td> <td>Losers</td> <td colspan="2" style="text-align: center;">30</td> </tr> <tr> <td></td> <td></td> <td></td> <td>DEUTSCHE BOERSE Z.UM</td> <td>83,50 ▼</td> <td>-0,96%</td> </tr> <tr> <td></td> <td></td> <td></td> <td>SIEMENS (DE)</td> <td>117,20 ▼</td> <td>-0,88%</td> </tr> <tr> <td></td> <td></td> <td></td> <td>INFINEON (DE)</td> <td>17,60 ▼</td> <td>-0,87%</td> </tr> </table>	Last Price	11509,84	Minimum Price	438,38 (18/03/2002)	Maximum Price	636497,44 (18/03/2011)	Gainers	0		Losers	30					DEUTSCHE BOERSE Z.UM	83,50 ▼	-0,96%				SIEMENS (DE)	117,20 ▼	-0,88%				INFINEON (DE)	17,60 ▼	-0,87%
Last Price	11509,84	Minimum Price	438,38 (18/03/2002)	Maximum Price	636497,44 (18/03/2011)																										
Gainers	0		Losers	30																											
			DEUTSCHE BOERSE Z.UM	83,50 ▼	-0,96%																										
			SIEMENS (DE)	117,20 ▼	-0,88%																										
			INFINEON (DE)	17,60 ▼	-0,87%																										
<p>IUKX Intraday</p>	<p style="text-align: center;">FTSE 100 (United Kingdom)</p> <table border="1"> <tr> <td>Last Price</td> <td>7175,92</td> <td>Minimum Price</td> <td>3277,50 (12/03/2003)</td> <td>Maximum Price</td> <td>53548,10 (16/11/2009)</td> </tr> <tr> <td>Gainers</td> <td colspan="2" style="text-align: center;">0</td> <td>Losers</td> <td colspan="2" style="text-align: center;">0</td> </tr> </table>	Last Price	7175,92	Minimum Price	3277,50 (12/03/2003)	Maximum Price	53548,10 (16/11/2009)	Gainers	0		Losers	0																			
Last Price	7175,92	Minimum Price	3277,50 (12/03/2003)	Maximum Price	53548,10 (16/11/2009)																										
Gainers	0		Losers	0																											
<p>I930 Intraday</p>	<p style="text-align: center;">MIB 30 (Italia)</p> <table border="1"> <tr> <td>Last Price</td> <td>18693,65</td> <td>Minimum Price</td> <td>12320,50 (24/07/2012)</td> <td>Maximum Price</td> <td>48766,00 (05/04/2001)</td> </tr> <tr> <td>Gainers</td> <td colspan="2" style="text-align: center;">3</td> <td>Losers</td> <td colspan="2" style="text-align: center;">0</td> </tr> <tr> <td>ALLEANZA ASS (IT)</td> <td>6,16 ▲</td> <td>+0,00%</td> <td></td> <td></td> <td></td> </tr> <tr> <td>BULGARI (IT)</td> <td>12,23 ▲</td> <td>+0,00%</td> <td></td> <td></td> <td></td> </tr> <tr> <td>FASTWEB</td> <td>17,95 ▲</td> <td>+0,00%</td> <td></td> <td></td> <td></td> </tr> </table>	Last Price	18693,65	Minimum Price	12320,50 (24/07/2012)	Maximum Price	48766,00 (05/04/2001)	Gainers	3		Losers	0		ALLEANZA ASS (IT)	6,16 ▲	+0,00%				BULGARI (IT)	12,23 ▲	+0,00%				FASTWEB	17,95 ▲	+0,00%			
Last Price	18693,65	Minimum Price	12320,50 (24/07/2012)	Maximum Price	48766,00 (05/04/2001)																										
Gainers	3		Losers	0																											
ALLEANZA ASS (IT)	6,16 ▲	+0,00%																													
BULGARI (IT)	12,23 ▲	+0,00%																													
FASTWEB	17,95 ▲	+0,00%																													
<p>DJIA Intraday</p>	<p style="text-align: center;">Dow Jones Industries (United States)</p> <table border="1"> <tr> <td>Last Price</td> <td>20052,42</td> <td>Minimum Price</td> <td>0,20 (21/10/2011)</td> <td>Maximum Price</td> <td>20117,71 (26/01/2017)</td> </tr> <tr> <td>Gainers</td> <td colspan="2" style="text-align: center;">10</td> <td>Losers</td> <td colspan="2" style="text-align: center;">20</td> </tr> <tr> <td>BOEING CY (US)</td> <td>163,98 ▲</td> <td>+0,97%</td> <td>UNITEDHEALTH GROUP</td> <td>160,51 ▼</td> <td>-0,84%</td> </tr> <tr> <td>APPLE INC</td> <td>130,29 ▲</td> <td>+0,96%</td> <td>INTEL (US)</td> <td>36,27 ▼</td> <td>-0,68%</td> </tr> <tr> <td>UNITED TECHNOLOGY</td> <td>110,68 ▲</td> <td>+0,93%</td> <td>WALT DISNEY CO</td> <td>109,57 ▼</td> <td>-0,66%</td> </tr> </table>	Last Price	20052,42	Minimum Price	0,20 (21/10/2011)	Maximum Price	20117,71 (26/01/2017)	Gainers	10		Losers	20		BOEING CY (US)	163,98 ▲	+0,97%	UNITEDHEALTH GROUP	160,51 ▼	-0,84%	APPLE INC	130,29 ▲	+0,96%	INTEL (US)	36,27 ▼	-0,68%	UNITED TECHNOLOGY	110,68 ▲	+0,93%	WALT DISNEY CO	109,57 ▼	-0,66%
Last Price	20052,42	Minimum Price	0,20 (21/10/2011)	Maximum Price	20117,71 (26/01/2017)																										
Gainers	10		Losers	20																											
BOEING CY (US)	163,98 ▲	+0,97%	UNITEDHEALTH GROUP	160,51 ▼	-0,84%																										
APPLE INC	130,29 ▲	+0,96%	INTEL (US)	36,27 ▼	-0,68%																										
UNITED TECHNOLOGY	110,68 ▲	+0,93%	WALT DISNEY CO	109,57 ▼	-0,66%																										

Leleux Press Review






Tuesday 7/2/2017



<p>ACCOR (FR) Historic</p>	<p>AC - ACCOR (FR) - EUR</p> <p>Accor: négocie un rachat de Travel Keys. Cercle Finance (06/02/2017)</p> <p>(CercleFinance.com) - AccorHotels annonce avoir entamé des négociations exclusives en vue du rachat à 100% de Travel Keys, société basée à Atlanta et spécialisée dans la location de résidences privées de luxe. La finalisation de la transaction devrait avoir lieu au deuxième trimestre.</p> <p>Travel Keys dispose d'une collection de plus de 5.000 villas de luxe dans plus de 100 destinations incluant les Caraïbes, le Mexique, Hawaï, les Etats-Unis, l'Europe, l'Asie et l'Afrique. Elle offre des services hôteliers et une conciergerie disponible 24h/24 et 7j/7.</p> <p>La chaîne hôtelière française explique que la combinaison de Travel Keys avec onefinestay et Squarebreak lui permettra de proposer à ses clients une offre unique de l'ordre de 8.500 adresses sur le segment des résidences privées d'exception.</p>
<p>ROCHE HOLDING GENUSS (CH) Historic</p>	<p>E:ROG - ROCHE HOLDING GENUSS (CH) - CHF</p> <p>Roche: nouvelle formulation d'Herceptin approuvée en Suisse. Cercle Finance (06/02/2017)</p> <p>(CercleFinance.com) - Roche a annoncé que l'autorité suisse de contrôle et d'autorisation des produits thérapeutiques (Swissmedic) avait homologué la nouvelle formulation souscutanée d'Herceptin (trastuzumab) pour le traitement du cancer du sein HER2-positif.</p> <p>La nouvelle forme galénique permet de réduire le temps nécessaire pour l'administration d'Herceptin à quelques minutes - alors qu'il fallait 30 à 90 minutes avec la formulation standard disponible jusqu'à présent.</p> <p>Cette homologation, essentiellement fondée sur les données des études HannaH, SafeHER et PrefHER, s'applique au traitement à un stade précoce. Le coût du traitement est pris en charge par les caisses-maladie.</p>
<p>AXA (FR) Historic</p>	<p>CS - AXA (FR) - EUR</p> <p>AXA: BlackRock repasse au-dessus des 5% des DDV. Cercle Finance (06/02/2017)</p> <p>(CercleFinance.com) - BlackRock Inc, agissant pour le compte de clients et de fonds dont elle assure la gestion, a déclaré à l'AMF avoir franchi en hausse, le 2 février 2017, le seuil de 5% des droits de vote d'AXA et détenir, pour le compte desdits clients et fonds, 5,94% du capital et 5,03% des droits de vote de l'assureur.</p> <p>Ce franchissement de seuil résulte d'une acquisition d'actions AXA hors marché et d'une augmentation du nombre d'actions AXA détenues à titre de collatéral.</p>
<p>HEINEKEN NV Historic</p>	<p>HEIA - HEINEKEN NV - EUR</p> <p>Heineken: progrès dans le projet sur Punch Taverns. Cercle Finance (06/02/2017)</p> <p>(CercleFinance.com) - Heineken a annoncé des progrès dans le projet de rachat et de démantèlement du groupe de pubs britannique Punch Taverns, après le rachat d'actions de ce groupe par le véhicule d'investissement Vine Acquisitions.</p> <p>Ce dernier a déjà racheté un total de 63,3 millions d'actions ordinaires à un prix de 180 pence par action, représentant environ 28,5% du capital. Pour mémoire, des engagements irrévocables d'apport par des actionnaires de Punch représentent 52,3% du capital.</p> <p>Vine, une nouvelle filiale de Patron Capital, a lancé une offre d'achat recommandée sur Punch Taverns. Après l'opération, Heineken va procéder à une transaction avec Vine pour acquérir environ 1.900 pubs de Punch Taverns au Royaume Uni.</p>
<p>CREDIT AGRICOLE (FR) Historic</p>	<p>ACA - CREDIT AGRICOLE (FR) - EUR</p> <p>CREDIT AGRICOLE SA : Montant définitif Emission Obligations Thomson Reuters (06/02/2017)</p> <p>CRÉDIT AGRICOLE S.A.</p> <p>Société anonyme au capital de 8 538 313 578 EUROS Siège social : 12, Place des Etats-Unis - 92127 Montrouge Cedex France 784608416 RCS Nanterre - APE 651 D</p> <p>Avis aux porteurs de Senior Taux Fixe d'un objectif de montant nominal de 100 000 000 euros susceptible d'être porté à un objectif de montant nominal maximum de 300 000 000 euros à taux fixe et intérêts trimestriels 1,30 % février 2017 / 2027 Code valeur : FR0013229259</p> <p>Montant définitif de l'émission de Senior Taux Fixe Crédit Agricole S.A. (visa de l'Autorité des marchés financiers n°17-003 en date du 5 janvier 2017) :</p> <p>Le montant définitif de l'émission de Senior Taux Fixe Crédit Agricole S.A. à taux fixe et intérêts trimestriels février 2017 / février 2027 est de 71 264 991 euros représenté par 71 264 991 titres de un euro de nominal.</p>
<p>CREDIT AGRICOLE (FR) Historic</p>	<p>ACA - CREDIT AGRICOLE (FR) - EUR</p> <p>CREDIT AGRICOLE SA : Montant définitif Emission Obligations Thomson Reuters (06/02/2017)</p> <p>CRÉDIT AGRICOLE S.A.</p> <p>Société anonyme au capital de 8 538 313 578 EUROS Siège social : 12, Place des Etats-Unis - 92127 Montrouge Cedex France 784608416 RCS Nanterre - APE 651 D</p> <p>Avis aux porteurs d'Obligations d'un objectif de montant nominal de 10 000 000 euros susceptible d'être porté à un objectif de montant nominal maximum de 85 000 000 euros à coupon zéro et indexées sur la performance de l'indice EURO STOXX 50@Code valeur : FR0013224714</p> <p>Montant définitif de l'émission d'Obligations Crédit Agricole S.A. (visa de l'Autorité des marchés financiers n°17-004 en date du 5 janvier 2017) :</p> <p>Le montant définitif de l'émission d'Obligations Crédit Agricole S.A. à coupon zéro et indexées sur l'EURO STOXX 50@ février 2017 / février 2027 est de 43 000 000 euros représenté par 430 000 titres de cent euros de nominal.</p>

Leleux Press Review

Tuesday 7/2/2017

 <p>AXA (FR) Historic</p>	<p>CS - AXA (FR) - EUR</p> <p>Axa: signe un partenariat avec Airtel Payments Bank. Cercle Finance (06/02/2017)</p> <p>(CercleFinance.com) - Le Groupe annonce un partenariat avec Airtel Payments Bank, la banque mobile du premier opérateur téléphonique indien, Airtel. Axa souhaite par ce partenariat mieux protéger les futures classes moyennes en Inde.</p> <p>' Il s'agit de proposer des services d'assurance spécifiquement pensés pour ce segment de clientèle, encore très largement sous-équipé, avec pour objectif d'assurer 20 millions de personnes d'ici la fin de la première année ' explique la direction du groupe.</p> <p>Le partenariat entre AXA et Airtel Payments Bank propose aux nouveaux clients de la banque une assurance accident offerte par Airtel Payments Bank à hauteur de 100 000 roupies (l'équivalent de 1 300 euros).</p> <p>' Cette offre permet à ces clients d'accéder, très souvent pour la première fois, à une solution de protection formelle, premier rempart contre un retour à la précarité. Dans un pays où moins de 10% des habitants ont accès à l'assurance, 40 millions de personnes retombent chaque année sous le seuil de pauvreté à cause d'accidents de santé ' explique Axa.</p>
 <p>AHOLD DELHAIZE Historic</p>	<p>AD - AHOLD DELHAIZE - EUR</p> <p>Ahold Delhaize: dans le vert, un analyste en soutien. Cercle Finance (06/02/2017)</p> <p>(CercleFinance.com) - Ahold Delhaize avance de 0,5% à Amsterdam et à Bruxelles, avec l'aide de propos de Credit Suisse qui entame un suivi sur le titre du distributeur alimentaire avec une opinion 'surperformance' et un objectif de cours de 24,5 euros.</p> <p>Le bureau d'études rappelle que la fusion entre le néerlandais Ahold et le belge Delhaize en juillet dernier a donné naissance à un groupe centré sur les Etats-Unis et représentant des synergies potentielles de 500 millions d'euros.</p> <p>'L'entreprise est un leader opérationnel avec des marges élevées, une forte croissance des ventes en données comparables, une génération de free cash-flow de premier ordre et une histoire de redistribution de trésorerie aux actionnaires', souligne l'analyste.</p>
 <p>SOCIETE GENERALE (FR) Historic</p>	<p>GLE - SOCIETE GENERALE (FR) - EUR</p> <p>Société Générale: une nouvelle directrice des Achats. Cercle Finance (06/02/2017)</p> <p>(CercleFinance.com) - Société Générale a annoncé ce lundi l'accession de Françoise Guillaume au poste de directrice des Achats du Groupe.</p> <p>Basée à Paris, cette dernière a pris ses nouvelles fonctions le 30 janvier 2017. Elle est rattachée à Françoise Mercadal-Delasalles, directrice des Ressources et de l'Innovation de Société Générale, et succède à André Sépaniak, qui a fait valoir ses droits à la retraite.</p> <p>Les principales missions de la direction des Achats sont d'identifier les solutions les plus pertinentes pour contribuer à l'efficacité opérationnelle du groupe et en ligne avec les besoins des métiers et d'entretenir avec chacun des fournisseurs de Société Générale de solides relations de confiance et de proximité.</p>
 <p>SAFRAN Historic</p>	<p>SAF - SAFRAN - EUR</p> <p>Safran: signe un contrat pour le laser géant Apollon. Cercle Finance (06/02/2017)</p> <p>(CercleFinance.com) - Safran Reosc annonce la signature d'un contrat pour la fabrication des miroirs de transport du laser haute énergie Apollon.</p> <p>Le groupe livrera l'ensemble des miroirs Apollon jusqu'à fin 2017 et aura ainsi fabriqué plus de 60 miroirs pour ce laser.</p> <p>Ce laser, l'un des plus grands et des plus intenses au monde, sera mis en oeuvre par le LULI, le Laboratoire pour l'utilisation des lasers intenses (un établissement qui associe le CNRS, l'École polytechnique, l'UPMC et le CEA-EA).</p> <p>La sélection de Safran Reosc par le CNRS et le laboratoire LULI pour la réalisation de ces grands miroirs fait en effet suite au succès d'un programme de recherche de trois ans conduit par Safran Reosc avec plusieurs laboratoires du CNRS.</p> <p>Safran Reosc développe et produit des optiques de hautes performances pour les satellites d'observation, les télescopes géants, les lasers de haute énergie et l'industrie des semi-conducteurs.</p>
 <p>BNP PARIBAS (FR) Historic</p>	<p>BNP - BNP PARIBAS (FR) - EUR</p> <p>BNP Paribas: cession de 75,5% du capital d'Effico. Cercle Finance (06/02/2017)</p> <p>(CercleFinance.com) - BNP Paribas a cédé à DSOgroup 75,5% du capital d'Effico, filiale de BNP Paribas Personal Finance, a-t-on appris ce lundi.</p> <p>BNP Paribas Personal Finance conserve le solde.</p> <p>Au terme de cette opération, DSOgroup et Effico regrouperont plus de 800 collaborateurs et généreront un chiffre d'affaires consolidé proforma de près de 65 millions d'euros en 2016.</p> <p>Créée en 1988 et basée à Tours (Indre-et-Loire), Effico compte environ 300 collaborateurs et a dégagé plus de 23 millions d'euros de chiffre d'affaires l'an dernier.</p>

Leleux Press Review

Tuesday 7/2/2017



SW - SODEXO - EUR

Sodexo : DECLARATION MENSUELLE NOMBRE TOTAL DE DROITS DE VO Thomson Reuters (06/02/2017)
INFORMATION REGLEMENTEE

DECLARATION MENSUELLE RELATIVE AU NOMBRE TOTAL DE DROITS DE VOTE ET D'ACTIONSCOMPOSANT LE CAPITAL SOCIAL Article L.233-8-II du Code de commerce et article 223-16 du Règlement général de l'AMF

Issy-les-Moulineaux, le 6 février 2017

Dénomination sociale de l'émetteur : SODEXO 255, quai de la Bataille de Stalingrad - 92130 ISSY-LES-MOULINEAUX

Date d'arrêté des Informations	Nombre total d'actions composant	Nombre de droits de vote	Nombre de droits de vote théoriques	Nombre de droits de vote exerçables *
31 janvier 2017	153 741 139	215 782 629	220 225	

* Toutes les actions de la Société disposent des mêmes droits de vote, à l'exception des actions auto-détenues qui sont privées de droits de vote et des actions détenues sous la forme nominative depuis plus de quatre ans qui bénéficient de droits de vote doubles. ** Le nombre de droits de vote théoriques est calculé sur la base de l'ensemble des actions auxquelles sont attachés des droits de vote (simple ou double), y compris les actions temporairement privées de droits de vote (actions auto-détenues).

À propos de Sodexo

Créé en 1966 à Marseille par Pierre Bellon, Sodexo est le leader mondial des services de Qualité de Vie, facteur essentiel de performance des individus et des organisations. Présent dans 80 pays, Sodexo sert chaque jour 75 millions de consommateurs avec une offre unique de Services sur Site, de Services Avantages et de Services aux Particuliers et à Domicile. Avec plus de 100 métiers, Sodexo propose à ses clients une offre intégrée de services, fruit de 50 ans d'expérience : de la restauration à l'accueil, la propreté, l'entretien et la maintenance technique des matériels et installations ; des Pass Repas, Pass Cadeaux et Pass Transports pour les salariés jusqu'aux services d'aide à domicile, de crèches et de conciergerie. La réussite et la performance de Sodexo reposent sur son indépendance, son modèle économique durable, ainsi que sa capacité à assurer le développement et l'engagement de ses 425 000 collaborateurs à travers le monde. Sodexo est membre des indices CAC 40 et DJSI.

Chiffres-clés (au 31 août 2016) 20,2 milliards d'euros de CA consolidé 425 000 collaborateurs 19(e) employeur mondial 80 pays 75 millions de consommateurs chaque jour 15,9 milliards d'euros de capitalisation boursière (au 3 février 2017)

Contact

Sara Gabrielson, Responsable Juridique Corporate Tél. & Fax : +33 1 57 75 84 42 Courriel : sara.gabrielson@sodexo.com



VOW3 - VOLKSWAGEN AG PRIV (DE) - EUR

Volkswagen: recule sur des propos de broker.

Cercle Finance (06/02/2017)

(CercleFinance.com) - Volkswagen recule de 1,6% à Francfort, après une note de BofA Merrill Lynch qui conseille aux investisseurs de 'sous-pondérer' son secteur après un rallye des titres des constructeurs automobiles européens.

'Les valorisations ne semblent plus aussi bon marché, et les investisseurs ne peuvent ignorer tous les défis structurels auxquels le secteur est confronté', indique le broker, qui cite le Brexit et la politique de taxation américaine comme risques potentiels.

Par ailleurs, la société allemande de distribution de produits de la mer Deutsche See, qui possède une flotte de 500 véhicules de marque VW, a décidé ce week-end de poursuivre Volkswagen dans l'affaire du 'Dieselgate'.



E:TIT - TELECOM ITALIA (IT) - EUR

Telecom Italia: du mieux au dernier trimestre.

Cercle Finance (06/02/2017)

(CercleFinance.com) - En hausse de 1,8% peu après 16h, le titre Telecom Italia fait partie des rares hausses du Footsie MIB, entouré après l'annonce vendredi soir d'une progression de 5,3% des revenus au quatrième trimestre en glissement annuel à 5,09 milliards d'euros.

En conséquence, le chiffre d'affaires annuel de l'opérateur télécoms italien, dont Vivendi est le premier actionnaire, s'est inscrit à un peu plus de 19 milliards d'euros, en retrait somme toute modéré de 3,5%.

L'Ebitda 2016 s'est pour sa part établi à 8,02 milliards d'euros, soit une hausse de 14,4% (+15,4% en organique) comparativement à l'année précédente.

Les ventes et l'Ebitda se sont révélés supérieurs aux attentes. Autre motif de satisfaction pour les opérateurs : un nouveau plan stratégique 2017/2019 plutôt ambitieux qui prévoit notamment des investissements à hauteur de 11 milliards d'euros, dont près de la moitié dans le déploiement du réseau fixe ultra-haut débit.



LFDE - FRCAISE ENGIE PROM - EUR

Française de l'Energie: premier objectif de forage confirmé.

Cercle Finance (06/02/2017)

(CercleFinance.com) - La Française de l'Énergie annonce que le puits CBR-1 foré à Lachambre en Moselle, a confirmé son premier objectif situé à 1.080 mètres de profondeur : la veine Gamma (veine 15) d'épaisseur verticale de 11 m.

'Les analyses effectuées sur carottes révèlent un excellent contenu en gaz, supérieur à 10 m3/tonne. L'analyse pétrographique des carottes en surface confirme la présence d'un réseau de fractures naturelles développé, caractéristique du charbon lorrain', indique la société.

Elle ajoute que le forage a reconnu une veine de six mètres d'épaisseur verticale située à 978 mètres de profondeur (veine 11), qui pourra constituer un objectif de développement futur.

La Française de l'Énergie rappelle qu'elle est seule détentrice et opératrice du permis exclusif de recherche Bleue Lorraine sur lequel se situe le forage de CBR-1.



MCPHY - MCPHY ENERGY - EUR

McPhy Energy : DECLARATION DU NOMBRE TOTAL DES DROITS DE VOT Thomson Reuters (06/02/2017)

Communiqué de presse

Information relative au nombre total de droits de vote et d'actions composant le capital social établie conformément aux dispositions de l'article L. 233-8 II du code de commerce et de l'article 223-16 du Règlement général de l'AMF

DECLARATION DU NOMBRE TOTAL DES DROITS DE VOTE ET DU NOMBRE D' ACTIONS AU 31 JANVIER 2017

Société déclarante :

Dénomination sociale : MCPHY ENERGY S.A.

Siège social : ZA La Riétière - 26190 La Motte-Fanjas Immatriculée sous le n° 502 205 917 R.C.S. Romans

Euronext Paris Compartiment C (Code ISIN : FR0011742329 - MCPHY)

Nombre d'actions formant le capital de la Société

Nombre d'actions au premier jour du mois considéré 9 458 100

Nombre d'actions nouvelles créées au cours du mois 13 500

Nombre d'actions existantes annulées au cours du mois -

----- Nombre d'actions au dernier jour du mois considéré 9 471 600

Nombre de droits de vote

Premier jour du mois	Variation	Dernier jour du mois	-----	Total net des droits
10 322 338	8 410	10 330 748	de vote	

Actions autodétenues	17 839	-5 925	11 914
----------------------	--------	--------	--------

Autres actions privées	-	-	-de droits de vote
------------------------	---	---	--------------------

-----	Total brut des droits	10 340 177	2 485	10 342 662	de vote
-------	-----------------------	------------	-------	------------	---------

A propos de McPhy Energy

McPhy Energy est le spécialiste des solutions hydrogène dédiées au stockage d'énergie et aux applications industrielles. Fort de sa technologie exclusive de stockage d'hydrogène sous forme solide et de sa longue expertise dans la production d'hydrogène par électrolyse de l'eau, McPhy Energy conçoit et fabrique des équipements flexibles de production et de stockage.

Ces solutions respectueuses de l'environnement offrent des avantages uniques de sécurité, d'indépendance et de simplicité d'utilisation. Elles s'adressent aux secteurs des énergies renouvelables, de la mobilité et de l'industrie.

Le groupe dispose de 3 sites de conception et de production en France, Allemagne et Italie, d'un laboratoire de R&D en France et de 3 filiales de commercialisation en Amérique du Nord et Asie-Pacifique.

www.mcphy.com



VIVO - MERIDIAN BIOSCIENCE - USD

Meridian Bioscience annonce le lancement de tests rapides Tr Thomson Reuters (06/02/2017)

CINCINNATI, le 6 février 2017 (GLOBE NEWSWIRE) - Meridian Bioscience, Inc. (NASDAQ : VIVO) a annoncé aujourd'hui le lancement de TruQuick(TM), un menu complet de tests rapides dispensés sur le lieu de soins (Point-of-Care) pour le diagnostic de maladies tropicales, infectieuses, sexuellement transmissibles, respiratoires, gastro-intestinales, cancéreuses et cardiaques. Ce menu de produits permettra à Meridian d'étendre rapidement son portefeuille de produits de tests rapides à forte valeur pour ses activités commerciales en Asie-Pacifique et dans d'autres marchés émergents à travers le monde.

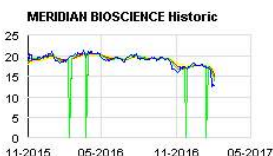
TruQuick(TM) est un menu de dosage immuno-chromatographique qualitatif à écoulement latéral de plus de 60 produits. Les tests rapides TruQuick(TM) peuvent aider à diagnostiquer les agents pathogènes infectieux et d'autres maladies aiguës importantes dans un délai de 10 à 20 minutes avec des niveaux élevés de précision et de rapidité des résultats. Meridian comprend les exigences relatives aux tests cliniques en Asie et dans d'autres marchés émergents en matière de rapidité, de sensibilité, de spécificité et de l'étendue de la gamme de produits.

Lourdes Weltzien, Ph.D., Présidente de Meridian Asia Pacific a commenté : « Nous sommes ravis de lancer la nouvelle marque TruQuick(TM) de tests rapides pour le marché en plein essor des produits POC (Point-of-Care) dans la région Asie-Pacifique. Comme pour d'autres régions du monde, Meridian introduira rapidement une gamme de produits TruQuick(TM) en fonction des demandes régionales et des priorités d'enregistrement. »

Richard L. Eberly, Président et Directeur commercial, a déclaré : « L'une des stratégies clés de Meridian au cours des dernières années a été d'étendre nos activités commerciales mondiales dans les marchés émergents à travers le monde. Meridian a étendu ses activités en Chine, à Singapour, en Australie, en Afrique et en Amérique du Sud. Le portefeuille de produits de ces marchés émergents connaît une expansion rapide. Nous sommes ravis d'ajouter la marque TruQuick(TM) de produits dispensés rapidement sur le lieu de soins à nos canaux commerciaux sur ces marchés importants. »

À propos de Meridian Bioscience, Inc. Meridian est une société des sciences de la vie totalement intégrée qui développe, fabrique, commercialise et distribue un large éventail de kits de tests de diagnostic innovants, de réactifs rares et de produits et composants biologiques spécialisés. En s'appuyant sur diverses méthodes, nos tests de diagnostic offrent précision, simplicité et rapidité dans le diagnostic précoce et le traitement d'affections médicales courantes, comme les infections et le saturnisme. Les produits de diagnostic de Meridian s'utilisent en dehors du corps humain et exigent peu d'équipements spécialisés, voire aucun. Les produits de diagnostic de la Société sont destinés à améliorer le bien-être des patients, tout en réduisant le coût total des soins de santé. Meridian jouit de solides positions sur le marché dans les domaines des infections gastro-intestinales et des voies respiratoires supérieures, ainsi que du niveau de plomb dans le sang. Par ailleurs, Meridian est un fournisseur de réactifs rares, de produits et composants biologiques de spécialité utilisés par les organisations spécialisées dans les sciences de la vie et les entreprises d'agrobiotechnologie engagées dans la recherche ainsi que par des entreprises comme composants utilisés dans la fabrication de produits de diagnostic. La Société commercialise ses produits et ses technologies à destination des hôpitaux, laboratoires de référence, centres de recherche, fabricants de diagnostics et entreprises agrobiotechnologiques dans plus de 70 pays à travers le monde. Les actions de la Société sont négociées sur le NASDAQ Global Select Market, symbole VIVO. L'adresse du site Web de Meridian est www.meridianbioscience.com.

CONTACT : Richard L. Eberly Président et Directeur commercial Meridian Bioscience, Inc. Téléphone : 513 271 3700
rick.eberly@meridianbioscience.com



Leleux Press Review

Tuesday 7/2/2017

BLUE - BLUE SOLUTIONS - EUR

Blue Solutions : DECLARATION AU TITRE DE L'ARTICLE 223-16 D

Thomson Reuters (06/02/2017)

BlueSolutions

Raison sociale de l'émetteur : Blue Solutions Société Anonyme Capital : 144 191 580 Euros Siège social : Odet - 29500 Ergué-Gabéric 421 090 051 R.C.S. Quimper

DECLARATION AU TITRE DE L'ARTICLE 223-16 DU REGLEMENT GENERAL DE L'AUTORITE DESMARCHES FINANCIERS

La société informe ses actionnaires des éléments suivants au 31 janvier 2017 :

+-----+-----+	
Total actions émises	28 838 316
+-----+-----+	
Total droits de vote	54 508 273
+-----+-----+	
Total droits de vote exerçables en assemblée	54 508 273
+-----+-----+	

Le 6 février 2017

Il est précisé que par l'effet de la loi n°2014-384 dite « loi Florange » etsans qu'il n'ait été procédé à la modification matérielle des statuts, un droitde vote double est conféré aux actions entièrement libérées et pour lesquellesil est justifié d'une inscription nominative depuis deux ans au nom du mêmeactionnaire.

Correspondance à adresser : Tour Bolloré - 31-32, quai de Dion Bouton - F92811 Puteaux cedex Tél. : 01 46 96 44 33 - Fax : 01 46 96 44 22 - Internet : www.blue- solutions.com Siège social : Odet - F 29500 Ergué Gaberic - S.A. au capital de 144 191 580Euros 421 090 051 R.C.S. Quimper - FR 74 421 090 051



KN - NATIXIS (FR) - EUR

NATIXIS :NOMBRE D'ACTIONN ET DROITS DE VOTE AU 31 JANVIER 20

Thomson Reuters (06/02/2017)

Raison sociale de l'émetteur : NATIXIS - SA au capital de 5 019 319 328 eurosImmatriculée sous le n° B 542 044 524 RCS Paris Siège social : 30 avenue Pierre Mendès-France - 75013 Paris

+-----+----- Informations relatives au nombre total de droits de vote et d'action par l'article L.233-8 II du code de commerce et l'article 223-16 du général de l'Autorité des Marchés Financiers +-----

le capital	de vote circulant	de vote	de vote	de vote	Date	composant
31 JANVIER 2017	3 137 074 580					Total brut : 3 137 074 580

Total net * : 3 135 164 197

+-----+----- * Total net : nombre total de droits de vote attachés au nombre total d'actions- actions privées de droits de vote (auto détention .)

Le capital de 5 019 319 328 euros a été constaté par une décision du DirecteurGénéral du 26 JUILLET 2016.



RNO - RENAULT SA - EUR

Renault: acquisition dans les véhicules utilitaires.

Cercle Finance (06/02/2017)

(CercleFinance.com) - Renault a annoncé ce lundi en fin de séance, pour un montant inconnu, le rachat de PVI (acronyme de 'Power Vehicle Innovation'), une société spécialisée dans la conversion de véhicules industriels au gaz naturel ou à l'électrique.

En ligne avec la stratégie de la marque au losange de développement de son activité 'Véhicules utilitaires', cette opération permet à Renault d'accélérer la mise en oeuvre de nouvelles technologies, notamment en matière de conversion à l'électrique desdits véhicules. Elle inclut également l'acquisition de l'entreprise Escal, filiale détenue à 95% par PVI et spécialisée dans la distribution, l'installation et la maintenance de systèmes de sécurité pour engins de levage.

PVI a notamment déjà travaillé en collaboration avec le groupe Renault sur le développement et l'électrification du futur Renault Master ZE ('zéro émission'), un fourgon décarboné qui a été présenté au Salon de Bruxelles en janvier dernier et dont la commercialisation est prévue pour fin 2017.



Leleux Press Review

Tuesday 7/2/2017

AGS - AGEAS - EUR

Information réglementée - Rapport d'Ageas sur le programme d

Thomson Reuters (06/02/2017)

Dans le cadre du programme de rachat d'actions annoncé le 10 août 2016, Ageas indique que 133.977 actions Ageas ont été achetées sur Euronext Bruxelles durant la période du 23-01-2017 au 27-01-2017.

Date	Nombre	Montant total	Cours moyen	Cours le plus élevé	Cours le plus d'actions	(EUR)	(EUR)	bas (EUR)
23-01-2017	33.757	1.305.380	38,67	38,48	38,98			
24-01-2017	28.256	1.101.362	38,98	38,79	39,11			
25-01-2017	28.256	1.125.233	39,82	39,33	40,00			
26-01-2017	15.327	618.239	40,34	40,21	40,43			
27-01-2017	28.381	1.138.722	40,12	39,96	40,37			
Total	133.977	5.288.937	39,48	38,48	40,43			

Depuis le lancement du programme de rachat d'actions le 15 août 2016, Ageas a acheté 3.013.589 actions pour un montant d'EUR 102.588.360 représentant 1,39% du total des actions en circulation.

Le récapitulatif relatif au programme de rachat d'actions est disponible sur notre site.

Ageas est un groupe d'assurance international coté en bourse, riche de quelque 190 années d'expérience et de savoir-faire. Il propose à ses clients particuliers et professionnels des produits d'assurance Vie et Non-vie conçus pour répondre à leurs besoins spécifiques, aujourd'hui comme demain. Classé parmi les plus grands groupes d'assurance européens, Ageas concentre ses activités sur l'Europe et l'Asie, qui représentent ensemble la majeure partie du marché mondial de l'assurance. Il mène des activités d'assurances couronnées de succès en Belgique, au Royaume-Uni, au Luxembourg, en France, en Italie, au Portugal, en Turquie, en Chine, en Malaisie, en Inde, en Thaïlande, au Vietnam et aux Philippines au travers d'une combinaison de filiales détenues à 100 % et de partenariats à long terme avec des institutions financières solides et des distributeurs clés. Ageas figure parmi les leaders du marché dans les pays où il est actif. Il emploie au total plus de 40.000 salariés et a réalisé un encaissement annuel proche de EUR 30 milliards en 2015 (tous les chiffres à 100%).



AGS - AGEAS - EUR

Gereguleerde informatie - Ageas rapporteert over de inko

Thomson Reuters (06/02/2017)

Naar aanleiding van het aandelen-inkoopprogramma dat op 10 augustus 2016 aangekondigd werd, maakt Ageas bekend dat er 137.632 eigen aandelen ingekocht werden op Euronext Brussel tussen 30-01-2017 en 03-02-2017.

Datum	Aantal	Totaal Bedrag	Gemiddelde koers	Laagste koers	Hoogste koers	aandelen	(EUR)	(EUR)
30-01-2017	34.926	1.387.935	39,74	39,58	40,17			
31-01-2017	27.422	1.092.816	39,85	39,53	40,07			
01-02-2017	20.389	813.847	39,92	39,70	40,13			
02-02-2017	41.850	1.653.531	39,51	39,30	39,96			
03-02-2017	13.045	518.904	39,78	39,50	39,98			
Totaal	137.632	5.467.033	39,72	39,30	40,17			

Vanaf de start van het aandelen-inkoopprogramma op 15 augustus 2016 heeft Ageas een totaal van 3.151.221 aandelen ingekocht voor een bedrag van EUR 108.055.394, ofwel 1,46% van het totale aantal uitstaande aandelen.

Het overzicht van het aandelen-inkoopprogramma is beschikbaar op onze website.

Ageas is een beursgenoteerde internationale verzekeringsgroep met 190 jaar vakkennis en ervaring. Het biedt zowel particulieren als bedrijven Levens- en Niet-Levensverzekeringsproducten aan die beantwoorden aan hun specifieke behoeften, niet alleen vandaag maar ook in de toekomst. Ageas, één van de grootste verzekeringsmaatschappijen in Europa, is vooral werkzaam in Europa en Azië, die samen het grootste deel van de wereldwijde verzekeringsmarkt vormen. Via een combinatie van 100%-dochterondernemingen en langetermijnpartnerships met sterke financiële instellingen en belangrijke distributeurs, is Ageas met succes actief in België, het Verenigd Koninkrijk, Luxemburg, Frankrijk, Italië, Portugal, Turkije, China, Maleisië, India, Thailand, Vietnam en de Filipijnen. Ageas behoort tot de marktleiders in de meeste landen waar het aanwezig is. Ageas telt meer dan 40.000 werknemers en in 2015 bedroeg het premie-inkomen nagenoeg EUR 30 miljard (alle cijfers tegen 100%).



SOG - SOGECLAIR - EUR

Sogclair : Voting rights as at 31/01/2017

Thomson Reuters (06/02/2017)

SOGECLAIR

Business corporation with a capital of 2 900 000 Euros

Head Office: 7 avenue Albert Durand - 31700 BLAGNAC (France)

Tel.: +33 (0)5.61.71.71.71 - www.sogclair.com

335 218 269 R.C.S. TOULOUSE

Information concerning the total number of voting rights and shares in the share capital

Section L.233-8 II of French commercial law ('Code de commerce') and section 223-16 of the general rules of the French Financial Markets Authority ('Règlement général de l'Autorité des Marchés Financiers')

+	-----	DATE	Total number of shares in the	Total number of votin
share capital +	-----	31 January 2017	2,900,000	Total voting
rights - 4,806,971	-----	Total voting rights -	4,660,601	-----

* net total: total number of voting rights attached to the total number of shares - shares deprived of voting rights (treasury stock etc.)



Leleux Press Review

Tuesday 7/2/2017



SOG - SOGECLAIR - EUR

Sogclair : Droits de vote au 31/01/2017

Thomson Reuters (06/02/2017)

SOGECLAIR

Société anonyme au capital de 2 900 000 Euros

Siège social : 7 avenue Albert Durand - 31700 BLAGNAC (France)

Tél. : 33 (0)5.61.71.71.71 - www.sogclair.com

335 218 269 R.C.S. TOULOUSE

Informations relatives au nombre total de droits de vote et d'actions composant le capital social

Article L.233-8 II du Code de commerce et Article 223-16 du Règlement général de l'Autorité des Marchés Financiers

Informations	composant le capital	Date d'arrêté des droits de vote	Nombre total d'actions	Nombre total d'actions
janvier 2017	2 900 000	Total brut : 4	Total net* : 4	31

* total net : nombre total de droits de vote attachés au nombre total d'actions

- actions privées de droit de vote (auto détention .)



FR - VALEO - EUR

VALEO ANNONCE LA SIGNATURE D'UN ACCORD POUR LA CREATION D'UN

Thomson Reuters (06/02/2017)

Valeo annonce la signature d'un accord pour la création d'une co-entreprise 50/50 avec le groupe Pyeong Hwa, son partenaire historique sud-coréen dans le domaine de la transmission

cette société portera le nom Valeo-Kapec

Paris, le 06 février 2017 - La société, dont le siège sera basé à Daegu en Corée du Sud, disposera d'une empreinte industrielle globale et deviendra le leader mondial dans le domaine des convertisseurs de couple pour boîtes automatiques et boîtes à transmission continue.

Les partenaires contribueront à cette co-entreprise leurs activités respectives dans les convertisseurs de couples situés pour ce qui concerne Valeo à Nanjing en Chine, Atsugi au Japon, San Luis Potosi au Mexique et Troy aux Etats-Unis tandis que son partenaire sud-coréen apportera ses implantations de Daegu, Waegwan et Seongju (Corée du Sud).

Valeo-Kapec emploiera environ 3000 salariés, sera contrôlée et donc consolidée par intégration globale dans les comptes de Valeo. Elle devrait réaliser un chiffre d'affaires de l'ordre d'un milliard d'Euros sur une base annuelle et sera relative dès la première année sur la marge opérationnelle de Valeo.

La société entend tirer profit de fortes complémentarités en termes géographiques, d'offre produits et commerciales pour générer des synergies achats, industrielles et surtout de R&D.

Le projet doit être soumis à l'approbation des autorités compétentes.

Jacques Aschenbroich, Président-Directeur Général de Valeo, déclare : « Grâce au renforcement des liens avec notre partenaire historique coréen et la création de cette Joint-venture, Valeo va doubler son chiffre d'affaires avec des produits très technologiques, les convertisseurs de couple pour boîtes automatiques et boîtes à transmission continue, pour devenir ainsi le leader mondial de cette ligne de produit, et augmenter son chiffre d'affaires en Asie d'environ 500 millions d'Euros en renforçant sa présence en Corée du Sud et ses ventes à Hyundai-Kia. »

Valeo est un équipementier automobile, partenaire de tous les constructeurs dans le monde. Entreprise technologique, Valeo propose des systèmes et équipements innovants permettant la réduction des émissions de CO2 et le développement de la conduite intuitive. Le Groupe a réalisé en 2015 un chiffre d'affaires de 14,5 milliards d'euros et a consacré plus de 10 % de son chiffre d'affaires première monte à la recherche et au développement. Valeo emploie 88 800 collaborateurs dans 32 pays, dans 148 sites de production, 19 centres de recherche, 35 centres de développement et 15 plates-formes de distribution. Valeo est coté à la Bourse de Paris et fait partie de l'indice CAC 40.

VALEO

43 rue Bayen, 75017 Paris

01 40 55 29 72 01 40 55 21 20

press-contact.mailbox@valeo.com

www.valeo.com

@Valeo_Group



GTT - GTT PROMESSES - EUR

GTT: une nouvelle commande de Samsung Heavy Industries.

Cercle Finance (06/02/2017)

(CercleFinance.com) - GTT a rapporté ce lundi après Bourse avoir reçu une nouvelle commande de Samsung Heavy Industries (SHI) pour l'équipement d'une unité de stockage et de regazéification (FSRU) avec son système de confinement cryogénique à membranes Mark III.

Cette commande inclut 3 FSRU en option, chacun ayant un volume de stockage de 170.000 mètres cubes ainsi qu'une capacité de regazéification de 750 MMscf par jour.

Les unités seront construites sur le chantier de SHI en Corée du Sud, pour le compte de Höegh LNG Holdings Ltd, et la livraison de la première d'entre elles est prévue pour mai 2019.

Leleux Press Review

Tuesday 7/2/2017



ALNEV - NEOVACS - EUR

NEOVACS : Agenda financier 2017

Thomson Reuters (06/02/2017)

COMMUNIQUE DE PRESSE COMMUNIQUE DE PRESSE COMMUNIQUE DE PRESSE

Agenda financier 2017

Paris et Boston, le 6 février 2017 - NEOVACS (Alternext Paris : ALNEV), leader de l'immunothérapie active pour le traitement des maladies auto-immunes, présente aujourd'hui son agenda financier 2017.

Les publications financières auront lieu après clôture du marché. Ce calendrier est indicatif et peut être soumis à modifications.

* Résultats annuels 2016 : Jeudi 16 mars 2017 * Assemblée générale : Mardi 25 avril 2017 * Résultats semestriels 2017 : Vendredi 20 octobre 2017

À propos de Néovacs Coté sur Alternext Paris depuis 2010, Néovacs est devenu un acteur majeur dans les vaccins thérapeutiques ciblant le traitement des maladies auto-immunes et/ou inflammatoires. Grâce à sa technologie innovante induisant une réponse immunitaire polyclonale, protégée potentiellement jusqu'en 2032 par 5 familles de brevets, Néovacs concentre ses efforts de développement clinique sur l'IFNalpha-Kinoïde pour le traitement du lupus et de la dermatomyosite. Néovacs réalise également des travaux précliniques sur d'autres vaccins thérapeutiques pour le traitement des maladies auto-immunes, cancers, allergies et diabète de type 1. L'ambition de cette « approche Kinoïde » est de permettre aux patients de mieux supporter un traitement à vie qui serait plus efficace, bien toléré et très souple dans son administration. Néovacs est éligible au plan PEA-PME. Visitez le site web : <http://neovacs.fr/>

Contacts

NEOVACS - Communication Corporate et Relations Investisseurs Charlene Masson +33 (0)1 53 93 00
cmasson@neovacs.com

Relations Presse - NewCap Annie-Florence Loyer Tél. : +33 (0)6 88 20 35 59 / +33 (0)1 44 71 00 12 afloyer@newcap.fr

LIFESCI ADVISORS- Investor Relations / Financial Communications Chris Maggos chris@lifesciadvisors.com



VLA - VALNEVA SE - EUR

VALNEVA : Déclaration d'actions et de droits de vote - JANV

Thomson Reuters (06/02/2017)

VALNEVA

Déclaration d'actions et de droits de vote - JANVIER 2017

Dénomination sociale : VALNEVA

Adresse du siège social : World Trade Center Lyon, Tour Oxygène, 10-12 Boulevard Marius Vivier Merle, 69003 Lyon

Marché réglementé Euronext Paris de Nyse Euronext - Compartiment B

Date de la déclaration : Déclaration du 6 février 2017

Nombre d'actions composant le capital de Valneva : 78.772.903

Nombre total de droits de vote incluant les droits de vote suspendus (droits de vote bruts ou théoriques) : 96.508.895*

Origine de la variation :

* Néant

Date à laquelle cette variation a été constatée :

* Néant

Nombre total de droits de vote hors droits de vote suspendus (droits de vote nets ou exerçables) : 96.339.653

* Conformément aux statuts de la Société, le passage en droits de vote doubles d'une partie des actions ordinaires s'est effectué à compter du 28 mai 2015



TCH - TECHNICOLOR - EUR

TECHNICOLOR : Informations relatives au nombre total de droi

Thomson Reuters (06/02/2017)

Le 6 février 2017

Technicolor : Informations relatives au nombre total de droits de vote et d'actions prévues par les articles L. 233-8 II du Code de commerce et 223-16 du Règlement général de l'Autorité des marchés financiers

Date	Actions Technicolor (Code ISIN FR0010918292)	Nombre d'actions composant le	Nombre de droits de v capital social
967	141331	141331	1413245
		412302123	

- Conformément à l'article 223-11 du Règlement général de l'Autorité des marchés financiers, ce nombre est calculé sur la base de l'ensemble des actions auxquelles sont attachés des droits de vote, y compris les actions privées de droit de vote.
- Déduction faite des actions privées du droit de vote.

À propos de Technicolor

Technicolor, leader technologique mondial dans le secteur du Media & Entertainment, est à la pointe de l'innovation numérique. Grâce à nos laboratoires de recherche et d'innovation de premier plan, nous occupons des positions-clés sur le marché au travers de la fourniture de services vidéo avancés pour les créateurs et les distributeurs de contenu. Nous bénéficions également d'un riche portefeuille de propriété intellectuelle, centré sur les technologies de l'image et du son. Notre engagement : soutenir le développement de nouvelles expériences passionnantes pour les consommateurs au cinéma, à la maison, ou en mobilité.

www.technicolor.com - Suivez-nous : @Technicolor - [linkedin.com/company/technicolor](https://www.linkedin.com/company/technicolor)

Les actions Technicolor sont enregistrées sur NYSE Euronext Paris (TCH) et sont négociables aux États-Unis sur le marché OTCQX (TCLRY).



Leleux Press Review

Tuesday 7/2/2017

FIMALAC - EUR

FIMALAC : Chiffre d'affaires de l'exercice 2016

Thomson Reuters (06/02/2017)

Le chiffre d'affaires consolidé de Fimalac s'est élevé à 358,3 MEUR au cours de l'exercice 2016 par rapport à 224,7 MEUR en 2015. Cette progression (+ 59,5%) reflète une bonne croissance notamment dans le Digital et l'effet favorable des développements réalisés dans chaque secteur du Groupe :

En millions d'EUR	Exercice 2015	Exercice 2016		
Digital (Webedia)	134,6	214,4		
Entertainment	76,2	119,0		
Immobilier	13,9	24,9		
Chiffre d'affaires consolidé	224,7	358,3		

Le secteur Digital de Fimalac, à travers Webedia et ses filiales, a contribué à hauteur de 214,4 MEUR au chiffre d'affaires consolidé de l'exercice 2016 par rapport à 134,6 MEUR lors de l'exercice précédent. Cette forte progression recouvre une croissance organique de l'ordre de 10% et prend en compte les acquisitions réalisées. Les activités françaises ont représenté en 2016 un chiffre d'affaires de 155,9 MEUR par rapport à 104 MEUR en 2015 et ont ainsi progressé globalement de + 49,9%. L'international a réalisé un chiffre d'affaires de 58,5 MEUR par rapport à 30,6 MEUR (+ 91,2%), représentant désormais 27,3% du chiffre d'affaires total de ce secteur en 2016, avec une présence forte dans certains pays comme notamment l'Allemagne et l'Espagne en Europe, le Brésil et les Etats-Unis.

La contribution au chiffre d'affaires du secteur Entertainment s'est élevée à 119 MEUR en 2016 par rapport à 76,2 MEUR en 2015. Cette évolution intègre aussi un élargissement du périmètre, ainsi qu'une production de spectacles ponctuelle soutenue en fin d'année 2016 qui s'est cependant accompagnée de coûts de mise en place et d'exploitation plus importants qui seront appréhendés dans le résultat opérationnel de l'exercice 2016.

La progression du secteur Immobilier (24,9 MEUR par rapport à 13,9 MEUR) résulte principalement de l'acquisition de l'immeuble de New York en juin 2016.



LI - FONCIERE KLEPIERRE - EUR

Klépierre: chiffre d'affaires de 1300,5 ME en 2016.

Cercle Finance (06/02/2017)

(CercleFinance.com) - Le chiffre d'affaires total atteint 1 300,5 millions d'euros en 2016. Il est quasi-stable par rapport au chiffre d'affaires enregistré à fin 2015. L'impact des cessions a été en partie neutralisé par la contribution des acquisitions de 2015 ' indique le groupe.

Les revenus locatifs nets des centres commerciaux atteignent 1 054,1 millions d'euros. Ils sont en hausse de 1,7 % par rapport à 2015. A périmètre constant, les revenus locatifs nets des centres commerciaux ont progressé de 3,5 %.

En 2016, les chiffres d'affaires des commerçants des centres commerciaux Klépierre ont enregistré une progression de 1,6 % à périmètre constant par rapport à 2015. ' Tous les pays ont publié des chiffres en hausse ' précise le groupe.

Le cash-flow d'exploitation a atteint 998,8 millions d'euros en 2016, soit une hausse de 3,2 % par rapport au niveau de 2015.

L'EPRA NAV par action s'est établi à 36,7 euros à fin décembre 2016, à comparer à 34,7 euros au 31 décembre 2015. Klépierre vise en 2017 un cash-flow courant net par action compris entre 2,35 et 2,40 euros, avec un niveau d'endettement net stable ou réduit.



LAT - AVIATION LATECOERE - EUR

Latécoère: baisse de l'activité Aérostructure en 2016.

Cercle Finance (06/02/2017)

(CercleFinance.com) - Le chiffre d'affaires du Groupe s'établit à 655,2 ME au 31 décembre 2016, en croissance de 33 ME (+5,3% en données publiées) par rapport au 31 décembre 2015. A taux de change constant, le chiffre d'affaires ressort en croissance de +0,3%.

' Le tassement du chiffre d'affaires du Groupe provient de l'activité Aérostructure, en repli de 4,4% à taux de change constant. Cette évolution est essentiellement liée à la baisse des cadences de l'A330 initiée en septembre 2015 et du B787 suite à la volonté de Boeing de réduire ses en-cours ' explique le groupe.

La branche Systèmes d'Interconnexion affiche une activité en progression de +10,1% (à taux de change constant) avec un chiffre d'affaires de 232,1 ME au 31 décembre 2016 contre 199,1 ME un an auparavant (+16,6%).

' D'un point de vue opérationnel, la performance du Groupe sur le second semestre 2016 s'inscrit dans le prolongement de la performance enregistrée au cours du premier semestre. Aussi, l'objectif de génération de trésorerie opérationnelle sur l'exercice 2016 de 7% du chiffre d'affaires (soit environ 45 ME) est confirmé ' indique la direction.



Leleux Press Review

Tuesday 7/2/2017

NRX - NATUREX - EUR

Naturex: hausse des revenus annuels.

Cercle Finance (06/02/2017)

(CercleFinance.com) - Publié ce lundi soir, le chiffre d'affaires 2016 de Naturex s'est établi à 404,4 millions d'euros, en croissance de 1,6% à devises courantes et de 3,6% à devises constantes hors extraction de krill.

L'activité du leader mondial des ingrédients naturels de spécialité d'origine végétale a notamment été dynamisée par les ventes du pôle 'My Natural Food', lesquelles ont augmenté de 6% en organique à 208 millions d'euros (+3,4% à périmètre d'activité et taux de change constants à 48,6 millions au quatrième trimestre) à la faveur d'une très bonne orientation du mix sur les fruits et légumes de spécialité, les couleurs naturelles et les antioxydants naturels.

La branche 'My Natural Selfcare' a quant à elle généré 137,5 millions de revenus (dont 32,9 millions au dernier trimestre), en croissance organique de 4,4% malgré un ralentissement au quatrième trimestre en raison d'un environnement de marché complexe aux Etats-Unis.

Les autres activités ont en revanche accusé une baisse de 14,3% de leur chiffre d'affaires à devises courantes à 68,6 millions d'euros, intégrant l'arrêt de l'extraction de krill un an auparavant ainsi que la réduction du nombre de références identifiées en 2016.

Par zones géographiques, le chiffre d'affaires a crû de respectivement 25,5, 11,4 et 4,5% dans les régions 'Asie/Océanie', 'Amérique latine' et 'Europe/Afrique/Moyen-Orient' à 54,3, 29,6 et 147,5 millions d'euros. Il a en revanche diminué de 3,6% en Amérique du Nord à 172,9 millions d'euros.

Naturex anticipe une hausse de son niveau de marge d'Ebitda opérationnel courant au titre de l'exercice 2016. Pour 2017, 'nos priorités sont clairement focalisées autour de la croissance, de l'innovation et de la rentabilité suivant les axes stratégiques de notre plan 'Bright2020', avec la finalisation du nettoyage de nos références sur le premier semestre et la montée en puissance de nos catégories clés', a indiqué Olivier Rigaud, directeur général et administrateur de Naturex.



TES - TESSI - EUR

Tessi: hausse de +39,2% du CA en 2016.

Cercle Finance (06/02/2017)

(CercleFinance.com) - Le groupe a réalisé un chiffre d'affaires de 103,7 ME au 4ème trimestre, en croissance de +33,9% (dont +6,1% en organique). Le pôle TDS (Tessi Documents Services) affiche un chiffre d'affaires de 88 ME en hausse de +46,7%, dont +10,8% en organique.

Le chiffre d'affaires annuel s'établit à 403,9 ME, en hausse de +39,2% (+10,5% en organique). Avec un chiffre d'affaires de 338,6 ME (+54%), TDS affiche une croissance organique de 16,1% sur l'exercice.

Les deux autres pôles d'activité du Groupe sont en recul en 2016.

' Le Groupe entend poursuivre en 2017 son développement aussi bien en France qu'à l'international, et poursuivra à cet effet sa politique d'innovation et d'acquisition de nouvelles expertises complémentaires ' indique la direction. La priorité sera également donnée à la convergence des marges des dernières acquisitions vers les standards du Groupe .



OSI - AUSY - EUR

AUSY : Fin du contrat de liquidité GILBERT DUPONT

Thomson Reuters (06/02/2017)

Sèvres, le 6 février 2017

bilan DE FIN DU CONTRAT DE LIQUIDITE conclu avec la société de bourse gilbert dupont

Les sociétés AUSY et GILBERT DUPONT ont mis fin au contrat de liquidité qui avait été conclu le 25 septembre 2015, en date du 06 février 2017 au soir.

A cette date du 6 février 2017 au soir, les moyens suivants figuraient au compte de liquidité :

* 4 441 titres * 174 652,72 EUR en espèces.

Il est rappelé qu'à la date du 31 janvier 2016, les moyens suivants figuraient au compte de liquidité :

* 4 441 titres * 174 652,72 EUR en espèces.

A propos d'AUSY AUSY (Code ISIN : FR0000072621, code mnémonique : OSI) est l'une des premières sociétés françaises de Conseil en Hautes Technologies. Son offre s'articule autour d'une double spécialisation : le management et l'organisation des Systèmes d'Information et la R&D externalisée et les systèmes industriels. La société bénéficie du label « Tech 40 » distinguant les sociétés technologiques emblématiques cotées sur les marchés d'Euronext. Depuis le 29 décembre 2015, le titre AUSY est éligible au SRD dit « Long Seulement ». Enfin, depuis le 29 janvier 2016, AUSY a rejoint le compartiment B d'Euronext Paris. De plus amples informations sont disponibles sur le site de la société : www.ausy.com

Contacts

AUSY ACTIFIN investors@ausy.fr Relations analystes et investisseurs sruiz@actifin.fr
Relation presse cmasson@actifin.fr 01 56 88 11 11



Leleux Press Review

Tuesday 7/2/2017



LSS - LECTRA SYSTEMES - EUR

LECTRA : Déclaration mensuelle du nombre total d'actions et

Thomson Reuters (06/02/2017)

Cette déclaration est établie en application de l'article L.233-8 II du Code de commerce et de l'article 223-11 du règlement général de l'Autorité des Marchés Financiers (AMF).

Date d'arrêté des informations :

31 janvier 2017

Nombre total d'actions composant le capital social :

31 247 554

Total brut ((1)) des droits de vote :

31 561 938

Total net ((2)) des droits de vote :

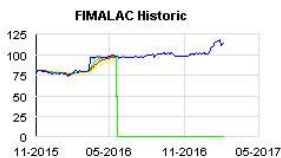
31 550 414

((1)) Conformément au deuxième alinéa de l'article 223-11 du règlement général de l'AMF, le nombre total brut de droits de vote est calculé sur la base de l'ensemble des actions auxquelles sont attachés des droits de vote, y compris les actions privées de droit de vote

((2)) Le total net est égal au total brut diminué des actions privées de droit de vote (actions détenues en propre)

En dehors des seuils prévus par la loi, il n'y a pas d'obligation statutaire particulière en matière de franchissements de seuils

Lectra 16 - 18, rue Chalgrin 75016 Paris France Société anonyme au capital de EUR 30 787 619 300 702 305 RCS Paris www.lectra.com



FIMALAC - EUR

FIMALAC : Capital et droits de vote au 31 janvier 2017

Thomson Reuters (06/02/2017)

Conformément aux dispositions de l'article 223-16 du règlement général de l'Autorité des marchés financiers, Fimalac indique qu'au 31 janvier 2017, le nombre total de droits de vote théoriques était de 26 556 274, le nombre de droits de vote exerçables était de 25 071 466 et le nombre d'actions composant le capital était de 26 140 000.

Responsible Editor: Olivier Leleux - Visit our Web site : <http://www.leleux.be> - Customer information: 0800/25511.