

Leleux Press Review







Monday 23/4/2018



	<p align="center">BEL 20 (Belgium)</p> <table border="1"> <tr> <td>Last Price</td> <td>3921,20</td> <td>Minimum Price</td> <td>1046,07 (02/09/1992)</td> <td>Maximum Price</td> <td>4759,01 (23/05/2007)</td> </tr> <tr> <td>Gainers</td> <td align="center">16</td> <td>Losers</td> <td align="center">4</td> <td></td> <td></td> </tr> <tr> <td>GBL (BE)</td> <td>94,96 ▲</td> <td>+0,80%</td> <td>BPOST</td> <td>18,23 ▼</td> <td>-0,70%</td> </tr> <tr> <td>SOFINA SA</td> <td>143,60 ▲</td> <td>+0,56%</td> <td>UCB (BE)</td> <td>65,28 ▼</td> <td>-0,51%</td> </tr> <tr> <td>TELENET</td> <td>53,00 ▲</td> <td>+0,56%</td> <td>AGEAS</td> <td>43,54 ▼</td> <td>-0,43%</td> </tr> </table>	Last Price	3921,20	Minimum Price	1046,07 (02/09/1992)	Maximum Price	4759,01 (23/05/2007)	Gainers	16	Losers	4			GBL (BE)	94,96 ▲	+0,80%	BPOST	18,23 ▼	-0,70%	SOFINA SA	143,60 ▲	+0,56%	UCB (BE)	65,28 ▼	-0,51%	TELENET	53,00 ▲	+0,56%	AGEAS	43,54 ▼	-0,43%
Last Price	3921,20	Minimum Price	1046,07 (02/09/1992)	Maximum Price	4759,01 (23/05/2007)																										
Gainers	16	Losers	4																												
GBL (BE)	94,96 ▲	+0,80%	BPOST	18,23 ▼	-0,70%																										
SOFINA SA	143,60 ▲	+0,56%	UCB (BE)	65,28 ▼	-0,51%																										
TELENET	53,00 ▲	+0,56%	AGEAS	43,54 ▼	-0,43%																										
	<p align="center">CAC 40 (France)</p> <table border="1"> <tr> <td>Last Price</td> <td>5412,83</td> <td>Minimum Price</td> <td>2693,21 (23/09/2011)</td> <td>Maximum Price</td> <td>7347,94 (21/10/2009)</td> </tr> <tr> <td>Gainers</td> <td align="center">26</td> <td>Losers</td> <td align="center">14</td> <td></td> <td></td> </tr> <tr> <td>BNP PARIBAS (FR)</td> <td>63,21 ▲</td> <td>+0,99%</td> <td>MICHELIN (FR)</td> <td>117,25 ▼</td> <td>-0,88%</td> </tr> <tr> <td>ESSILOR INTL (FR)</td> <td>114,45 ▲</td> <td>+0,97%</td> <td>TECHNIPFMC</td> <td>26,92 ▼</td> <td>-0,66%</td> </tr> <tr> <td>VINCI</td> <td>84,50 ▲</td> <td>+0,90%</td> <td>VEOLIA ENV (FR)</td> <td>19,31 ▼</td> <td>-0,59%</td> </tr> </table>	Last Price	5412,83	Minimum Price	2693,21 (23/09/2011)	Maximum Price	7347,94 (21/10/2009)	Gainers	26	Losers	14			BNP PARIBAS (FR)	63,21 ▲	+0,99%	MICHELIN (FR)	117,25 ▼	-0,88%	ESSILOR INTL (FR)	114,45 ▲	+0,97%	TECHNIPFMC	26,92 ▼	-0,66%	VINCI	84,50 ▲	+0,90%	VEOLIA ENV (FR)	19,31 ▼	-0,59%
Last Price	5412,83	Minimum Price	2693,21 (23/09/2011)	Maximum Price	7347,94 (21/10/2009)																										
Gainers	26	Losers	14																												
BNP PARIBAS (FR)	63,21 ▲	+0,99%	MICHELIN (FR)	117,25 ▼	-0,88%																										
ESSILOR INTL (FR)	114,45 ▲	+0,97%	TECHNIPFMC	26,92 ▼	-0,66%																										
VINCI	84,50 ▲	+0,90%	VEOLIA ENV (FR)	19,31 ▼	-0,59%																										
	<p align="center">AEX (The Netherlands)</p> <table border="1"> <tr> <td>Last Price</td> <td>550,38</td> <td>Minimum Price</td> <td>194,99 (09/03/2009)</td> <td>Maximum Price</td> <td>806,41 (21/10/2009)</td> </tr> <tr> <td>Gainers</td> <td align="center">14</td> <td>Losers</td> <td align="center">11</td> <td></td> <td></td> </tr> <tr> <td>RELX NV</td> <td>17,62 ▲</td> <td>+0,91%</td> <td>NN GROUP</td> <td>38,33 ▼</td> <td>-0,49%</td> </tr> <tr> <td>ARCELORMITTAL SA (NL)</td> <td>28,43 ▲</td> <td>+0,81%</td> <td>KONINKLIJKE DSM NV</td> <td>86,44 ▼</td> <td>-0,23%</td> </tr> <tr> <td>ABN AMRO GROUP</td> <td>25,39 ▲</td> <td>+0,79%</td> <td>UNILEVER NV CVA</td> <td>45,26 ▼</td> <td>-0,19%</td> </tr> </table>	Last Price	550,38	Minimum Price	194,99 (09/03/2009)	Maximum Price	806,41 (21/10/2009)	Gainers	14	Losers	11			RELX NV	17,62 ▲	+0,91%	NN GROUP	38,33 ▼	-0,49%	ARCELORMITTAL SA (NL)	28,43 ▲	+0,81%	KONINKLIJKE DSM NV	86,44 ▼	-0,23%	ABN AMRO GROUP	25,39 ▲	+0,79%	UNILEVER NV CVA	45,26 ▼	-0,19%
Last Price	550,38	Minimum Price	194,99 (09/03/2009)	Maximum Price	806,41 (21/10/2009)																										
Gainers	14	Losers	11																												
RELX NV	17,62 ▲	+0,91%	NN GROUP	38,33 ▼	-0,49%																										
ARCELORMITTAL SA (NL)	28,43 ▲	+0,81%	KONINKLIJKE DSM NV	86,44 ▼	-0,23%																										
ABN AMRO GROUP	25,39 ▲	+0,79%	UNILEVER NV CVA	45,26 ▼	-0,19%																										
	<p align="center">DAX (Germany)</p> <table border="1"> <tr> <td>Last Price</td> <td>12540,50</td> <td>Minimum Price</td> <td>11726,62 (26/03/2018)</td> <td>Maximum Price</td> <td>13596,89 (23/01/2018)</td> </tr> <tr> <td>Gainers</td> <td align="center">9</td> <td>Losers</td> <td align="center">21</td> <td></td> <td></td> </tr> <tr> <td>ADIDAS AG</td> <td>212,20 ▲</td> <td>+0,80%</td> <td>DEUTSCHE BANK (DE)</td> <td>11,57 ▼</td> <td>-0,95%</td> </tr> <tr> <td>BASF SE O.N. (DE)</td> <td>86,69 ▲</td> <td>+0,72%</td> <td>CONTINENTAL (DE)</td> <td>220,20 ▼</td> <td>-0,90%</td> </tr> <tr> <td>DEUTSCHE TEL (DE)</td> <td>14,05 ▲</td> <td>+0,64%</td> <td>COVESTRO AG O.N.</td> <td>81,10 ▼</td> <td>-0,90%</td> </tr> </table>	Last Price	12540,50	Minimum Price	11726,62 (26/03/2018)	Maximum Price	13596,89 (23/01/2018)	Gainers	9	Losers	21			ADIDAS AG	212,20 ▲	+0,80%	DEUTSCHE BANK (DE)	11,57 ▼	-0,95%	BASF SE O.N. (DE)	86,69 ▲	+0,72%	CONTINENTAL (DE)	220,20 ▼	-0,90%	DEUTSCHE TEL (DE)	14,05 ▲	+0,64%	COVESTRO AG O.N.	81,10 ▼	-0,90%
Last Price	12540,50	Minimum Price	11726,62 (26/03/2018)	Maximum Price	13596,89 (23/01/2018)																										
Gainers	9	Losers	21																												
ADIDAS AG	212,20 ▲	+0,80%	DEUTSCHE BANK (DE)	11,57 ▼	-0,95%																										
BASF SE O.N. (DE)	86,69 ▲	+0,72%	CONTINENTAL (DE)	220,20 ▼	-0,90%																										
DEUTSCHE TEL (DE)	14,05 ▲	+0,64%	COVESTRO AG O.N.	81,10 ▼	-0,90%																										
	<p align="center">FTSE 100 (United Kingdom)</p> <table border="1"> <tr> <td>Last Price</td> <td>7368,17</td> <td>Minimum Price</td> <td>3277,50 (12/03/2003)</td> <td>Maximum Price</td> <td>53548,10 (16/11/2009)</td> </tr> <tr> <td>Gainers</td> <td align="center">72</td> <td>Losers</td> <td align="center">27</td> <td></td> <td></td> </tr> <tr> <td>BERKELEY GP.HLD ORD</td> <td>39,66 ▲</td> <td>+0,96%</td> <td>FRESNILLO PLC</td> <td>12,98 ▼</td> <td>-0,99%</td> </tr> <tr> <td>DIRECT LINE INSURANC</td> <td>3,73 ▲</td> <td>+0,94%</td> <td>ANTOFAGASTA</td> <td>9,53 ▼</td> <td>-0,93%</td> </tr> <tr> <td>BURBERRY GROUP</td> <td>17,35 ▲</td> <td>+0,93%</td> <td>ROLLS ROYCE HLDGS (U)</td> <td>8,66 ▼</td> <td>-0,86%</td> </tr> </table>	Last Price	7368,17	Minimum Price	3277,50 (12/03/2003)	Maximum Price	53548,10 (16/11/2009)	Gainers	72	Losers	27			BERKELEY GP.HLD ORD	39,66 ▲	+0,96%	FRESNILLO PLC	12,98 ▼	-0,99%	DIRECT LINE INSURANC	3,73 ▲	+0,94%	ANTOFAGASTA	9,53 ▼	-0,93%	BURBERRY GROUP	17,35 ▲	+0,93%	ROLLS ROYCE HLDGS (U)	8,66 ▼	-0,86%
Last Price	7368,17	Minimum Price	3277,50 (12/03/2003)	Maximum Price	53548,10 (16/11/2009)																										
Gainers	72	Losers	27																												
BERKELEY GP.HLD ORD	39,66 ▲	+0,96%	FRESNILLO PLC	12,98 ▼	-0,99%																										
DIRECT LINE INSURANC	3,73 ▲	+0,94%	ANTOFAGASTA	9,53 ▼	-0,93%																										
BURBERRY GROUP	17,35 ▲	+0,93%	ROLLS ROYCE HLDGS (U)	8,66 ▼	-0,86%																										
	<p align="center">MIB 30 (Italy)</p> <table border="1"> <tr> <td>Last Price</td> <td>23829,34</td> <td>Minimum Price</td> <td>12320,50 (24/07/2012)</td> <td>Maximum Price</td> <td>48766,00 (05/04/2001)</td> </tr> <tr> <td>Gainers</td> <td align="center">26</td> <td>Losers</td> <td align="center">13</td> <td></td> <td></td> </tr> <tr> <td>MONCLER SPA NPV</td> <td>35,36 ▲</td> <td>+0,97%</td> <td>SAIPEM</td> <td>3,33 ▼</td> <td>-0,83%</td> </tr> <tr> <td>SNAM RETE GAS</td> <td>3,85 ▲</td> <td>+0,81%</td> <td>BANCA GENERALI</td> <td>27,56 ▼</td> <td>-0,79%</td> </tr> <tr> <td>TERNA</td> <td>4,88 ▲</td> <td>+0,80%</td> <td>FIAT CHRYSLER (IT)</td> <td>19,27 ▼</td> <td>-0,76%</td> </tr> </table>	Last Price	23829,34	Minimum Price	12320,50 (24/07/2012)	Maximum Price	48766,00 (05/04/2001)	Gainers	26	Losers	13			MONCLER SPA NPV	35,36 ▲	+0,97%	SAIPEM	3,33 ▼	-0,83%	SNAM RETE GAS	3,85 ▲	+0,81%	BANCA GENERALI	27,56 ▼	-0,79%	TERNA	4,88 ▲	+0,80%	FIAT CHRYSLER (IT)	19,27 ▼	-0,76%
Last Price	23829,34	Minimum Price	12320,50 (24/07/2012)	Maximum Price	48766,00 (05/04/2001)																										
Gainers	26	Losers	13																												
MONCLER SPA NPV	35,36 ▲	+0,97%	SAIPEM	3,33 ▼	-0,83%																										
SNAM RETE GAS	3,85 ▲	+0,81%	BANCA GENERALI	27,56 ▼	-0,79%																										
TERNA	4,88 ▲	+0,80%	FIAT CHRYSLER (IT)	19,27 ▼	-0,76%																										
	<p align="center">IBEX 35 (Spain)</p> <table border="1"> <tr> <td>Last Price</td> <td>9884,20</td> <td>Minimum Price</td> <td>9328,70 (23/03/2018)</td> <td>Maximum Price</td> <td>15945,70 (08/11/2007)</td> </tr> <tr> <td>Gainers</td> <td align="center">21</td> <td>Losers</td> <td align="center">13</td> <td></td> <td></td> </tr> <tr> <td>BANCO BILBAO VIZ</td> <td>6,58 ▲</td> <td>+0,92%</td> <td>GESTEVISION TELECINC</td> <td>8,38 ▼</td> <td>-0,94%</td> </tr> <tr> <td>AENA SA</td> <td>168,30 ▲</td> <td>+0,83%</td> <td>BANKINTER</td> <td>8,61 ▼</td> <td>-0,92%</td> </tr> <tr> <td>FERROVIAL SA</td> <td>17,75 ▲</td> <td>+0,82%</td> <td>AMADEUS IT</td> <td>61,46 ▼</td> <td>-0,90%</td> </tr> </table>	Last Price	9884,20	Minimum Price	9328,70 (23/03/2018)	Maximum Price	15945,70 (08/11/2007)	Gainers	21	Losers	13			BANCO BILBAO VIZ	6,58 ▲	+0,92%	GESTEVISION TELECINC	8,38 ▼	-0,94%	AENA SA	168,30 ▲	+0,83%	BANKINTER	8,61 ▼	-0,92%	FERROVIAL SA	17,75 ▲	+0,82%	AMADEUS IT	61,46 ▼	-0,90%
Last Price	9884,20	Minimum Price	9328,70 (23/03/2018)	Maximum Price	15945,70 (08/11/2007)																										
Gainers	21	Losers	13																												
BANCO BILBAO VIZ	6,58 ▲	+0,92%	GESTEVISION TELECINC	8,38 ▼	-0,94%																										
AENA SA	168,30 ▲	+0,83%	BANKINTER	8,61 ▼	-0,92%																										
FERROVIAL SA	17,75 ▲	+0,82%	AMADEUS IT	61,46 ▼	-0,90%																										
	<p align="center">Dow Jones Industries Average (United States)</p> <table border="1"> <tr> <td>Last Price</td> <td>24462,94</td> <td>Minimum Price</td> <td>6626,94 (06/03/2009)</td> <td>Maximum Price</td> <td>26616,71 (26/01/2018)</td> </tr> <tr> <td>Gainers</td> <td align="center">6</td> <td>Losers</td> <td align="center">24</td> <td></td> <td></td> </tr> <tr> <td>NIKE</td> <td>66,09 ▲</td> <td>+0,54%</td> <td>GOLDMAN SACHS (US)</td> <td>251,96 ▼</td> <td>-0,86%</td> </tr> <tr> <td>MERCK (US)</td> <td>58,83 ▲</td> <td>+0,32%</td> <td>DOWDUPONT INC.</td> <td>66,04 ▼</td> <td>-0,73%</td> </tr> <tr> <td>PFIZER (US)</td> <td>36,63 ▲</td> <td>+0,27%</td> <td>JOHNSON & JOHNSON</td> <td>126,66 ▼</td> <td>-0,69%</td> </tr> </table>	Last Price	24462,94	Minimum Price	6626,94 (06/03/2009)	Maximum Price	26616,71 (26/01/2018)	Gainers	6	Losers	24			NIKE	66,09 ▲	+0,54%	GOLDMAN SACHS (US)	251,96 ▼	-0,86%	MERCK (US)	58,83 ▲	+0,32%	DOWDUPONT INC.	66,04 ▼	-0,73%	PFIZER (US)	36,63 ▲	+0,27%	JOHNSON & JOHNSON	126,66 ▼	-0,69%
Last Price	24462,94	Minimum Price	6626,94 (06/03/2009)	Maximum Price	26616,71 (26/01/2018)																										
Gainers	6	Losers	24																												
NIKE	66,09 ▲	+0,54%	GOLDMAN SACHS (US)	251,96 ▼	-0,86%																										
MERCK (US)	58,83 ▲	+0,32%	DOWDUPONT INC.	66,04 ▼	-0,73%																										
PFIZER (US)	36,63 ▲	+0,27%	JOHNSON & JOHNSON	126,66 ▼	-0,69%																										

Leleux Press Review

Monday 23/4/2018

 <p>GENERAL ELECTRIC (US) Historic</p>	<p>GE - GENERAL ELECTRIC (US) - USD</p> <p>General Electric: au-dessus des attentes au 1T Cercle Finance (20/04/2018)</p> <p>(CercleFinance.com) - Dévoilés ce vendredi avant l'ouverture de Wall Street, les comptes du premier trimestre de General Electric ont été marqués par une perte par action de 14 cents, à comparer à une perte d'un cent un an auparavant.</p> <p>Sur une base ajustée, le conglomérat américain a cependant dégagé un bénéfice par action (BPA) de 16 cents, en croissance de 2 cents et alors que le marché anticipait au contraire une baisse à 14 cents.</p> <p>Le chiffre d'affaires est quant à lui passé de 26,88 milliards de dollars au terme des 3 premiers mois de 2017 à 28,66 milliards, un niveau là aussi supérieur à l'estimation moyenne des analystes.</p> <p>'GE' a au surplus confirmé l'ensemble de ses objectifs annuels.</p>
 <p>HONEYWELL (US) Historic</p>	<p>HON - HONEYWELL (US) - USD</p> <p>Honeywell: relèvement des prévisions annuelles Cercle Finance (20/04/2018)</p> <p>(CercleFinance.com) - Honeywell a annoncé ce vendredi, avant l'ouverture de Wall Street et en marge de la publication de ses comptes du premier trimestre, un relèvement de ses objectifs à fin 2018.</p> <p>Le groupe anticipe désormais un chiffre d'affaires compris entre 42,7 et 43,5 milliards de dollars, contre de 41,8 à 42,5 milliards estimé précédemment. De même, le bénéfice par action (BPA) est à présent attendu dans une fourchette comprise entre 7,85 et 8,05 dollars, contre de 7,75 à 8 dollars auparavant.</p> <p>S'agissant des 3 premiers mois de l'exercice, le BPA s'est inscrit en hausse de 18 cents sur un an à 1,89 dollar. Sur une base ajustée, il est ressorti à 1,95 dollar, supérieur de 5 cents à la prévision moyenne des analystes.</p> <p>A noter également la hausse de 9% des revenus par rapport au premier trimestre de 2017 (+5% en organique) à 10,39 milliards de dollars.</p>
 <p>ROYAL MAIL PLC Historic</p>	<p>RMG - ROYAL MAIL PLC - GBP</p> <p>Royal Mail: arrivée d'un nouveau CEO en septembre Cercle Finance (20/04/2018)</p> <p>(CercleFinance.com) - Royal Mail annonce le départ de sa directrice générale (CEO) Moya Greene en septembre prochain, après plus de huit années à ce poste, et son remplacement par Rico Back qui rejoindra le conseil d'administration le 1er juin prochain.</p> <p>CEO durant 18 ans de la principale filiale européenne du groupe britannique, General Logistics Systems (GLS), Rico Back a été l'un des membres fondateur de German Parcel en 1989, société que Royal Mail a acquise en 1999.</p> <p>Par ailleurs, Royal Mail annonce la nomination de Sue Whalley comme CEO de Post and Parcels Royal Mail UK, l'entité qui regroupe les activités du groupe au Royaume Uni autres que Parcelforce Worldwide et Royal Mail International.</p>
 <p>UCB (BE) Historic</p>	<p>UCB - UCB (BE) - EUR</p> <p>UCB: met la main sur un antiépileptique Cercle Finance (20/04/2018)</p> <p>(CercleFinance.com) - UCB annonce un accord avec Proximagen pour lui racheter Midazolam Nasal Spray (USL261), un médicament antiépileptique qui a achevé sa phase III de développement et doit faire l'objet d'une demande d'autorisation dans le courant de 2018.</p> <p>Selon les termes de l'accord, le groupe belge versera un paiement initial de 150 millions de dollars à Proximagen, qui sera aussi éligible à des paiements d'étapes réglementaires ou commerciales pouvant aller jusqu'à 220 millions.</p> <p>Ce produit administré par voie nasale est destiné au traitement de secours des crises répétitives aiguës, un phénomène qui affecte plus de 150.000 patients atteints d'épilepsies réfractaires d'après le laboratoire pharmaceutique.</p>
 <p>MAGNAT REAL EST.OPP.KONV. Historic</p>	<p>DMRE - MAGNAT REAL EST.OPP.KONV. - EUR</p> <p>Offre Publique d'Acquisition Corporate Actions Leleux Associated Brokers (20/04/2018)</p> <p>Les actions MAGNAT REAL EST font l'objet d'une offre publique d'achat de la part de AEPF III 15. AEPF III 15 offre 4,35 EUR par action présentée. Ce montant est soumis à la taxe sur les opérations boursières de 0,35%.</p> <p>Une des 2 options suivantes peut être choisie :</p> <p>- Option 1: Accepter l'offre. - Option 2: Refuser l'offre.</p> <p>La date limite pour répondre à cette opération sur titres a été fixée au 8 Mai 2018. Veuillez noter que des restrictions liées à la nationalité du propriétaire s'appliquent.</p>
 <p>MAGNAT REAL EST.OPP.KONV. Historic</p>	<p>DMRE - MAGNAT REAL EST.OPP.KONV. - EUR</p> <p>Openbaar bod tot aankoop Corporate Actions Leleux Associated Brokers (20/04/2018)</p> <p>Er is een openbaar bod tot aankoop op de aandelen MAGNAT REAL EST aangekondigd door AEPF III 15. AEPF III 15 biedt 4,35 EUR per aandeel</p> <p>Een beurstaks van 0,35% zal afgerekend worden.</p> <p>Volgende 2 opties worden aangeboden :</p> <p>- Optie 1: Het bod aanvaarden. - Optie 2: Het bod niet aanvaarden.</p> <p>De uiterste antwoorddatum is vastgesteld op 8 Mei 2018. Die verrichting is niet toegelaten voor iedere nationaliteit.</p>

Leleux Press Review

Monday 23/4/2018



EPS - ELECTRO POWER PROM - EUR

Offre Publique d'Acquisition

**Corporate Actions Leleux
Associated Brokers (20/04/2018)**

Les actions ELECTRO POWER font l'objet d'une offre publique d'achat de la part de GDF INTERNATIONAL. GDF INTERNATIONAL offre 9,50 EUR par action présentée. Ce montant est soumis à la taxe sur les opérations boursières de 0,35%.

Une des 2 options suivantes peut être choisie :

- Option 1: Accepter l'offre. - Option 2: Refuser l'offre.

La date limite pour répondre à cette opération sur titres a été fixée au 29 Avril 2018.



EPS - ELECTRO POWER PROM - EUR

Openbaar bod tot aankoop

**Corporate Actions Leleux
Associated Brokers (20/04/2018)**

Er is een openbaar bod tot aankoop op de aandelen ELECTRO POWER aangekondigd door GDF INTERNATIONAL. GDF INTERNATIONAL biedt 9,50 EUR per aandeel

Een beurstaks van 0,35% zal afgerekend worden.

Volgende 2 opties worden aangeboden :

- Optie 1: Het bod aanvaarden. - Optie 2: Het bod niet aanvaarden.

De uiterste antwoorddatum is vastgesteld op 29 April 2018.



CO - CASINO GUICHARD (FR) - EUR

Groupe Casino : Modalités de mise à disposition des documents

Thomson Reuters (20/04/2018)

CASINO, GUICHARD-PERRACHON Société anonyme au capital de 169 192 562,22 EUR Siège social : 1, Cours Antoine Guichard 42000 Saint-Etienne 554 501 171 R.C.S. Saint-Etienne

L'Assemblée générale ordinaire et extraordinaire des actionnaires de la société CASINO, GUICHARD-PERRACHON se réunira le mardi 15 mai 2018 à 10 heures à Maison de la Chimie - 28 bis, rue Saint-Dominique - 75007 Paris.

Les documents et informations concernant cette Assemblée seront tenus à la disposition des actionnaires dans les conditions prévues par la réglementation en vigueur. Ils peuvent être consultés en ligne et téléchargés directement sur le site internet de la société, www.groupe-casino.fr, à la rubrique « Investisseurs / Actionnaires / Assemblée Générale / Assemblée Générale 2018 » (accessible directement depuis la page d'accueil) où ils sont regroupés, pour l'essentiel, dans les documents suivants :

Documents d'Assemblée générale : Avis préalable de réunion publié au Bulletin des Annonces Légales Obligatoires le 6 avril 2018 - Brochure « Avis de convocation » contenant notamment l'ordre du jour, la présentation des résolutions et le texte des résolutions - Formulaire de vote par correspondance ou par procuration - Nombre d'actions et de droits de vote au 6 avril 2018.

Document de référence - Exercice 2017: activité de la Société et de ses filiales, commentaires sur les comptes, comptes annuels et comptes consolidés, rapport du Conseil d'administration sur le gouvernement d'entreprise, rapports des commissaires aux comptes .

Ces mêmes documents peuvent également être consultés par les actionnaires au siège social de la Société, 1, Cours Antoine Guichard - 42000 SAINT-ETIENNE, ou faire l'objet d'un envoi sur simple demande et sans frais adressée à :BNP Paribas Securities Services - CTO Service Assemblées - Grands Moulins de Pantin - 9, rue du Débarcadère - 93761 PANTIN Cedex

L'avis de convocation sera publié au Bulletin des Annonces Légales Obligatoires et dans le journal « L'Essor - Affiches » du 27 avril 2018.

Saint-Etienne, le 20 avril 2018



BDEV - BARRATT DEVEL. ORD 10P - GBP

Dividende optionnel (DRIP)

**Corporate Actions Leleux
Associated Brokers (20/04/2018)**

Il est possible d'encaisser le dividende en espèces ou de réinvestir en nouvelles actions. En cas de réinvestissement dans de nouvelles actions, le montant du précompte mobilier belge de 30% ainsi que la taxe boursière de 0,35% seront portés en compte lors de la livraison des nouvelles actions. Le dividende brut s'élève à 0,086 GBP. Le ratio de réinvestissement du dividende n'est pas encore connu. En cas de réinvestissement, les fractions ne seront pas indemnisées.

Une des 2 options suivantes peut être choisie :

- Option 1: Réinvestir le dividende. - Option 2: Percevoir le dividende en espèces.

La date limite pour répondre à cette opération sur titres a été fixée au 25 Avril 2018.



BDEV - BARRATT DEVEL. ORD 10P - GBP

Keuzedividend (DRIP)

**Corporate Actions Leleux
Associated Brokers (20/04/2018)**

De mogelijkheid wordt aangeboden om het dividend in specien te innen of om in nieuwe aandelen te herinvesteren. Bij herinvestering in nieuwe aandelen zal het dividend geheerinvesteerd worden en de Belgische roerende voorheffing van 30% en de beurstaks van 0,35% afgerekend worden. Dit bedrag zal gedebiteerd worden op moment van de levering van de nieuwe aandelen. Het brutodividend bedraagt 0,086 GBP. De uitkeringsratio is nog niet bekend. In geval van herinvestering zullen de fracties niet terugbetaald worden.

Volgende 2 opties worden aangeboden :

- Optie 1: Het dividend herinvesteren. - Optie 2: Het dividend innen in specien.

De uiterste antwoorddatum is vastgesteld op 25 April 2018.

Leleux Press Review

Monday 23/4/2018

UBISOFT ENTERTAINMENT Historic



UBI - UBISOFT ENTERTAINMENT - EUR

Ubisoft: FMR LLC passe sous les 5% des DDV

Cercle Finance (20/04/2018)

(CercleFinance.com) - FMR LLC a déclaré à l'AMF avoir franchi indirectement en baisse, le 17 avril, par l'intermédiaire de la société FMR Co., Inc. qu'elle contrôle, le seuil de 5% des droits de vote d'Ubisoft et détenir, indirectement, 5,62% du capital et 4,81% des droits de vote de l'éditeur de jeux vidéo.

Ce franchissement de seuil résulte d'une cession d'actions sur le marché.

AIR FRANCE - KLM (FR) Historic



AF - AIR FRANCE - KLM (FR) - EUR

Communiqué AIR FRANCE-KLM

Thomson Reuters (20/04/2018)

Roissy, le 20 avril 2018 Communiqué de presse Depuis le 22 février 2018, Air France est confrontée à neuf journées de grèves pour des revendications salariales. Au terme de la négociation et pour mettre fin au conflit, la direction a formulé le 16 avril une ultime proposition d'accord pluriannuel s'engageant pour des augmentations générales de salaire de 7% sur 4 ans, s'ajoutant aux augmentations individuelles. Cet accord fondé sur un « pacte de croissance pour l'avenir » a été proposé pour poursuivre la trajectoire de croissance engagée avec Trust Together tout en reconnaissant les efforts des salariés, de manière équilibrée comme s'y était engagée la direction. Ouvert à signature des organisations syndicales représentatives jusqu'à aujourd'hui, vendredi 20 avril à 12h, cet accord n'a pas reçu les signatures majoritaires nécessaires. Depuis novembre 2016, Air France est engagée dans une stratégie de croissance et d'offensive, qui a notamment permis le lancement d'une nouvelle compagnie, l'entrée au capital de nouveaux partenaires, la signature de nouvelles alliances, des ouvertures de lignes mais aussi la reprise des embauches. Cette dynamique positive pour qu'Air France rattrape son retard a porté ses premiers fruits en 2017 mais elle doit impérativement se poursuivre dans un contexte incertain et face à une compétition toujours plus acharnée. A ce jour, l'impact de ce conflit est estimé à plus de 220 millions d'euros. Pour sortir la compagnie de cette impasse aux conséquences lourdes pour les clients et pour les personnels, le Président d'Air France, Jean-Marc Janailac, a décidé de lancer une consultation auprès de l'ensemble des salariés. Cette consultation par vote électronique débutera le 26 avril et se terminera début mai. Elle invitera l'ensemble des salariés de la compagnie à se prononcer sur l'accord proposé le 16 avril 2018. «Air France doit sortir de cette paralysie. Face à la gravité de la situation et parce que l'avenir de la compagnie pourrait être menacé, j'ai décidé de lancer cette consultation auprès de l'ensemble des salariés, qui depuis des années, se sont pleinement engagés pour le redressement et la compétitivité d'Air France. Je ne peux accepter le gâchis en cours alors même qu'une très large majorité des salariés est non-gréviste. Aussi, pour mettre fin à ce désastre et réengager l'ensemble de la compagnie dans la dynamique de croissance, j'appelle chacun à faire entendre sa voix. J'assumerai personnellement les conséquences de ce vote.», Jean-Marc Janailac, Président d'Air France.

Relations Investisseurs Marie-Agnès de Peslouan Wouter van Beek +33 1 49 89 52 59
+33 1 49 89 52 60 madepeslouan@airfranceklm.comwouter-van.beek@airfranceklm.com

GENERAL MOTORS CORP Historic



GM - GENERAL MOTORS CORP - USD

General Motors: le CEO d'eBay rejoint le conseil

Cercle Finance (20/04/2018)

(CercleFinance.com) - General Motors annonce l'arrivée au sein de son conseil d'administration de Devin Wenig, le directeur général (CEO) du groupe d'enchères sur Internet eBay, pour apporter au constructeur automobile son expertise en technologie.

Cette nomination sera soumise au vote de l'AG du 12 juin. Devin Wenig a pris les rênes d'eBay en 2015, après avoir rejoint ce groupe en 2011 pour superviser son activité place de marché. Auparavant, il était CEO pour Thomson Reuters Markets.

ELIS Historic



ELIS - ELIS - EUR

Elis: grimpe sur un relèvement d'analyste

Cercle Finance (20/04/2018)

(CercleFinance.com) - Elis grimpe de près de 5%, entouré après des propos favorables de Berenberg qui est désormais d'avis d'acheter l'action du blanchisseur industriel, qu'il préconisait auparavant de conserver, avec un objectif de cours qui reste fixé à 23,5 euros.

Selon les analystes, le recul de l'action de 14% sur trois mois semble excessif et 'constitue un point d'entrée'. Ils suggèrent donc de mettre à profit ce récent accès de faiblesse du titre, même s'ils ont réduit leurs projections de bénéfices pour le groupe.

EDF Historic



EDF - EDF - EUR

EDF: partenariat reconduit avec la FFF

Cercle Finance (20/04/2018)






(CercleFinance.com) - EDF a rapporté ce vendredi en début d'après-midi avoir signé un nouveau partenariat de 5 ans avec la Fédération française de football (FFF).

A travers ce partenariat, initié en 2014, l'électricien poursuit son accompagnement du football français dans toutes ses composantes, du football amateur au plus haut niveau. A cette occasion, EDF renforce la valorisation du football féminin et devient partenaire principal de l'Equipe de France eFoot.

EDF est également partenaire énergie de la Coupe de France et soutient la FFF dans ses projets destinés au football amateur, ce qui permet au groupe de renforcer sa présence locale et sa proximité avec les Français.






Leleux Press Review

Monday 23/4/2018

	<p>AF - AIR FRANCE - KLM (FR) - EUR</p> <p>Air France: lance une consultation auprès des salariés Cercle Finance (20/04/2018)</p> <p>(CercleFinance.com) - Air France est confrontée à neuf journées de grèves pour des revendications salariales depuis le 22 février 2018.</p> <p>La direction a formulé le 16 avril une ultime proposition d'accord pluriannuel s'engageant pour des augmentations générales de salaire de 7% sur 4 ans, s'ajoutant aux augmentations individuelles.</p> <p>Ouvert à signature des organisations syndicales représentatives jusqu'à aujourd'hui, vendredi 20 avril à 12h, cet accord n'a pas reçu les signatures majoritaires nécessaires.</p> <p>' A ce jour, l'impact de ce conflit est estimé à plus de 220 millions d'euros ' indique le groupe.</p> <p>Le Président d'Air France, Jean-Marc Janaillac, a décidé de lancer une consultation auprès de l'ensemble des salariés.</p> <p>Cette consultation par vote électronique débutera le 26 avril et se terminera début mai. Elle invitera l'ensemble des salariés de la compagnie à se prononcer sur l'accord proposé le 16 avril 2018.</p> <p>' Air France doit sortir de cette paralysie. Face à la gravité de la situation et parce que l'avenir de la compagnie pourrait être menacé, j'ai décidé de lancer cette consultation auprès de l'ensemble des salariés ', Jean-Marc Janaillac, Président d'Air France.</p>
	<p>EXE - EXEL INDUSTRIES A - EUR</p> <p>Exel Industries: une publication sanctionnée en Bourse Cercle Finance (20/04/2018)</p>
	<p>AC - ACCOR (FR) - EUR</p> <p>AccorHotels: va verser un dividende de 1,05 euro par action Cercle Finance (20/04/2018)</p> <p>(CercleFinance.com) - L'Assemblée Générale des actionnaires, présidée par Sébastien Bazin, Président-directeur général, s'est réunie ce jour à Paris. Les détenteurs de 74,12% des actions étaient présents ou représentés.</p> <p>L'Assemblée générale des actionnaires a décidé l'attribution d'un dividende de 1,05 euro par action qui sera versé à 100% en numéraire.</p> <p>Le dividende sera détaché le 11 mai 2018 et mis en paiement à compter du 15 mai 2018.</p> <p>Toutes les résolutions agréées par le Conseil d'administration ont été adoptées.</p>
	<p>RIN - VILMORIN CLAUSE - EUR</p> <p>Vilmorin: les prévisions sur les ventes d'un analyste Cercle Finance (20/04/2018)</p> <p>(CercleFinance.com) - Vilmorin va annoncer lundi prochain son chiffre d'affaires sur le 3ème trimestre. Les analystes de Portzamparc s'attendent à un chiffre de 628,9ME, en croissance de +10,9%.</p> <p>' Après un S1 difficile mais peu significatif compte tenu de la saisonnalité, nous tablons sur une forte croissance sur le T3 portée par 1/ un effet de base plus favorable, 2/ un écoulement des stocks chez les distributeurs dans les activités potagères et 3/ une reprise dans les activités grandes cultures alimentée notamment par une meilleure orientation en Amérique du Sud ' indique Portzamparc.</p>
	<p>AF - AIR FRANCE - KLM (FR) - EUR</p> <p>Air France-KLM: les tensions sociales continuent de peser Cercle Finance (20/04/2018)</p> <p>(CercleFinance.com) - L'action Air France-KLM cède 2,4% ce vendredi à un peu plus d'une heure de la cloche. Elle avait déjà lâché 1,8% hier.</p> <p>Les investisseurs redoutent évidemment les répercussions du conflit social qui mine actuellement Air France. Les récentes concessions de la direction n'ont en effet pas suffi aux syndicats et dans ce contexte de paralysie, le président de la compagnie nationale française Jean-Marc Janaillac - également à la tête de la maison-mère Air France KLM - a frappé un grand coup en mettant son poste dans la balance.</p> <p>Après 9 jours de grève, Air France a annoncé ce vendredi une consultation de l'ensemble de ses employés à compter du 26 avril et jusqu'à début mai concernant ses propositions salariales. Il reviendra à ces derniers d'approuver ou non l'accord pluriannuel s'engageant pour des augmentations générales de salaire de 7% sur 4 ans (en sus d'augmentations individuelles) que défend la direction.</p> <p>Ouvert à signature des organisations syndicales représentatives jusqu'à aujourd'hui midi, ledit accord n'a pas reçu les signatures majoritaires nécessaires.</p> <p>'A ce jour, l'impact de ce conflit est estimé à plus de 220 millions d'euros ', a précisé Air France. Un chiffre amené à augmenter au regard de la détermination des syndicats...</p>

Leleux Press Review






Monday 23/4/2018

 <p>PROCTER & GAMBLE Historic</p>	<p>PG - PROCTER & GAMBLE - USD</p> <p>Procter & Gamble: un analyste abaisse son objectif Cercle Finance (20/04/2018)</p> <p>(CercleFinance.com) - Procter & Gamble débute la séance dans le rouge après l'abaissement de l'objectif de Jefferies. Le bureau d'analyses réaffirme sa recommandation 'achat' sur la valeur, mais abaisse son objectif de cours de 90 à 83 dollars, dans le sillage d'estimations de BPA 2019-20 réduites de 1,5-3% après un troisième trimestre difficile pour le groupe.</p> <p>'L'environnement pour le commerce de détail est compliqué, l'innovation manque, la tarification est contrainte et la productivité est inadéquate', juge le broker, pour qui 'le rythme du changement a besoin d'accélérer'.</p> <p>Jefferies voit toutefois des progrès chez P&G reflétés dans la croissance organique des ventes et des profits depuis le début de l'année. Il estime aussi que 'les vents contraires devraient se calmer' et que le titre 'semble délavé' à 16,5 fois le BPA.</p>
 <p>EDF Historic</p>	<p>EDF - EDF - EUR</p> <p>EDF : Modalités de mise à disposition ou de consultation des Thomson Reuters (20/04/2018)</p> <p>Paris, le 20 avril 2018</p> <p>Modalités de mise à disposition ou de consultation des informations relatives à l'Assemblée générale mixte du 15 mai 2018</p> <p>L'Assemblée générale mixte annuelle des actionnaires d'EDF se tiendra le 15 mai 2018 à 10 heures à la Salle Pleyel, 252 rue du Faubourg Saint-Honoré, 75008 Paris.</p> <p>L'avis préalable de réunion comportant l'ordre du jour et le texte des résolutions a été publié au Bulletin des Annonces Légales Obligatoires n° 29du 7 mars 2018. Le texte définitif des projets de résolutions qui seront soumises à l'Assemblée figure dans l'avis de convocation publié au Bulletin des Annonces Légales Obligatoires n° 48du 20 avril 2018. Les modalités de participation et de vote à cette assemblée figurent dans ces avis.</p> <p>Les documents et renseignements concernant l'Assemblée générale seront tenus à la disposition des actionnaires dans les conditions prévues par la réglementation en vigueur et/ou mis en ligne sur le site de la société à l'adresse suivante : www.edf.fr/ag.</p>
 <p>CARREFOUR (FR) Historic</p>	<p>CA - CARREFOUR (FR) - EUR</p> <p>Carrefour: nouvel accord avec Greenyard Fresh Cercle Finance (20/04/2018)</p> <p>(CercleFinance.com) - Carrefour Belgique a signé un nouvel accord de coopération avec Greenyard Fresh, le leader mondial du marché des fruits et légumes frais et préparés et des substrats.</p> <p>Les franchisés de Carrefour pourront profiter de livraisons plus fréquentes, de quantités de commandes plus adaptées, ou encore de délais plus courts en utilisant la plate-forme logistique 'First-In-Fresh'.</p> <p>Greenyard Fresh va disposer d'un nouveau centre de distribution sur le site de Greenyard à Sint-Katelijne-Waver, qui sera entièrement opérationnel avant le début de l'été.</p> <p>'Cette nouvelle collaboration devrait se traduire par une meilleure gestion des stocks, engendrant ainsi moins de gaspillage' indique le groupe.</p> <p>'L'accord de coopération concerne plus de 1 500 produits frais (viande, poisson, etc.) qui s'ajoutent à la gamme de fruits et légumes que Greenyard Fresh livrait déjà aux partenaires franchisés de Carrefour' précise la direction de Carrefour.</p>
 <p>BNP PARIBAS (FR) Historic</p>	<p>BNP - BNP PARIBAS (FR) - EUR</p> <p>BNP Paribas: gagne 1%, un analyste passe à l'achat Cercle Finance (20/04/2018)</p> <p>(CercleFinance.com) - Le titre termine la journée en hausse de près de 1% profitant du conseil à l'achat d'UBS. Le bureau d'analyses est désormais d'avis d'acheter l'action, dont les atouts seraient sous-estimés par le marché. Le précédent conseil était 'neutre'. L'objectif de cours à 12 mois est ajusté de 68 à 69 euros, soit un potentiel de hausse de l'ordre de 10%.</p> <p>Selon une note de recherche, le profil rendement/risque de l'action bancaire française s'est amélioré. Certes, l'affaiblissement des statistiques récemment constaté en zone euro a récemment pesé sur le titre. Mais il semble s'agir d'une tendance ponctuelle : 'nos économistes ne pensent pas que ces chiffres constituent le début d'un ralentissement durable', argumente une note. Deux hausses de taux de la part de la BCE sont toujours attendues en 2019.</p> <p>Autre argument spécifique à BNP Paribas : 'la direction s'est engagée à augmenter régulièrement le dividende, ce qui nous incite à relever notre prévision de coupon pour 2018', sur d'éventuelles plus-values de cessions, à 3,07 euros, après 3,02 euros au titre de 2017, indique UBS.</p> <p>De ce fait, le rendement offert par l'action BNP Paribas au titre de 2018 tangente les 5%, alors que PER 2020, à 8 fois, est inférieur à celui du secteur (9 fois).</p>
 <p>ESSO (FR) Historic</p>	<p>ES - ESSO (FR) - EUR</p> <p>ESSO S.A.F. : Modalité de mise à disposition du rapport fina Thomson Reuters (20/04/2018)</p> <p>Information Réglementée Courbevoie, le 20 avril 2018</p> <p>Communiqué de mise à disposition du rapport financier annuel</p> <p>La société annonce avoir mis à la disposition du public et déposé auprès de l'Autorité des marchés financiers le rapport financier annuel au 31 décembre 2017.</p> <p>Le rapport financier annuel peut être consulté sur le site internet de la société à l'adresse www.esso.fr.</p>

Leleux Press Review




Monday 23/4/2018



	<p>CRLA - CRCAM LANGUED CCI - EUR</p> <p>CRCAM DU LANGUEDOC : Diffusion de l'avis financier au 31-03- Thomson Reuters (20/04/2018)</p> <p>Crédit Agricole du Languedoc : avis financier au 31/03/2018</p> <p>L'avis financier au 31/03/2018 de la Caisse régionale de Crédit Agricole Mutuel du Languedoc a été déposé auprès de l'Autorité des Marchés Financiers (AMF) le 20/04/2018.</p> <p>Ce document en version française est consultable sur le site Internet du Crédit Agricole du Languedoc : rubrique 'Votre Caisse Régionale' / 'Communiqués' ou sur le lien suivant : http://www.ca-languedoc.com/communiqués.html</p>
	<p>IBAB - IBA - EUR</p> <p>IBA SA : Information en matière de transparence Thomson Reuters (20/04/2018)</p> <p>IBA - INFORMATIONS EN MATIERE DE TRANSPARENCE Titre II de la loi du 2 mai 2007 et Arrêté Royal du 14 février 2008</p> <p>Louvain-la-Neuve, Belgique, 20 avril 2018- IBA (Ion Beam Applications SA), le premier fournisseur mondial de solutions de protonthérapie pour le traitement du cancer, communique aujourd'hui les données de base et supplémentaires au sens de l'article 15 §1 al.1 de la Loi Transparence, suite à l'augmentation de capital du 19 avril 2018 (exercices d'options).</p> <p>Communication des données de base au sens de l'article 15 §1 al.1 de la Loi Total du capital:EUR42 093 939,34Nombre total de titres conférant le droit de vote:29 991 246Nombre total de droits de vote (= le dénominateur):29 991 246Nombre de titres conférant le droit de vote, par catégorie: N/ANombre de droits de vote, par catégorie: N/A</p> <p>Communication des données supplémentaires au sens de l'article 15 §1 al.2 de la Loi Nombre total d'obligations convertibles conférant le droit de vote: 0Nombre total de droits, matérialisés ou non par des titres, à la souscription de titres conférant le droit de vote non encore émis (e.g. warrants): 330 719Le nombre total de droits de vote qui résulterait de l'exercice de ces droits de conversion ou de souscription: 330 719Le nombre total d'actions sans droit de vote: 0</p> <p>Seuils statutaires au sens de l'article 18 de la Loi</p> <p>Les seuils applicables sont les suivants: trois pour cent, cinq pour cent, dix pour cent, quinze pour cent et ainsi de suite par tranches de cinq pourcent.</p> <p>À propos d'IBA IBA (Ion Beam Applications S.A.) est une société de technologies médicales spécialisée dans le développement de solutions innovantes et intégrées pour le diagnostic et le traitement du cancer. IBA est le leader mondial en protonthérapie, la forme de radiothérapie la plus avancée à ce jour. IBA adapte ses solutions de protonthérapie aux besoins des clients grâce à une gamme complète allant de centres de protonthérapie multisalles aux systèmes compacts, composés d'une salle de traitement. IBA développe également des solutions de dosimétrie pour la radiothérapie et la radiologie, ainsi que des accélérateurs de particules pour des applications médicales et industrielles.</p> <p>Avec son siège social situé en Belgique, IBA emploie plus de 1500 personnes dans le monde et installe ses systèmes en Europe, aux Etats-Unis et dans les pays émergents.</p> <p>La société est cotée à la bourse paneuropéenne EURONEXT. (IBA: Reuters IBAB.BR et Bloomberg IBAB.BB). Pour plus d'informations : www.iba-worldwide.com</p> <p>Pour plus d'informations, veuillez contacter :</p> <p>IBA Stephanie Bauwin Legal Counsel +32 10 203 924 Stephanie.bauwin@iba-group.com</p>
	<p>CAF - CRCAM PARIS ET IDF - EUR</p> <p>Crédit Agricole d'Ile-de-France : Honoraires 2017 des Commis Thomson Reuters (20/04/2018)</p> <p>Publicité des honoraires des commissaires aux comptes (pour la Caisse Régionale d'Ile-de-France et ses filiales)</p> <p>(1) Y compris les prestations d'experts indépendants ou du réseau à la demande des commissaires aux comptes dans le cadre de la certification des comptes.</p> <p>Retrouvez toutes les informations financières réglementaires sur www.ca-paris.com, rubrique 'Finance / Informations Financières' (accès gratuit et illimité pour les particuliers, hors coût de communication variable selon l'opérateur).</p> <p>Contact : communicationfinanciere-caidf@ca-paris.fr</p>
	<p>BANI - BANIMMO - EUR</p> <p>Banimm vend un immeuble à Rocquencourt (France) Thomson Reuters (20/04/2018)</p> <p>Banimm a signé ce vendredi 20 avril l'acte de vente de son immeuble Rocquencourt, près de Versailles (78), à un groupe français qui en fera son siège social.</p> <p>Cliquez sur le lien ci-dessous pour l'article complet au format pdf:</p>
	<p>BANI - BANIMMO - EUR</p> <p>Banimm verkoopt een gebouw in Rocquencourt (Frankrijk) Thomson Reuters (20/04/2018)</p> <p>Banimm heeft op vrijdag 20 april de akte getekend voor de verkoop van haar gebouw Rocquencourt, nabij Versailles (78). De koper, een Franse groep, zal er zijn maatschappelijke zetel van maken. Click op onderstaande link voor het volledige artikel in pdf-formaat:</p>

Leleux Press Review

Monday 23/4/2018

	<p>FNTS - FINATIS - EUR</p> <p>FINATIS : Mise à disposition du Rapport Annuel 2017 Thomson Reuters (20/04/2018)</p> <p>Société anonyme au capital de 84.852.900 euros Siège social : 83, rue du Faubourg Saint-Honoré - 75008 Paris 712 039 163 RCS PARIS</p> <p>Paris, le 20 avril 2018</p> <p>Mise à disposition du Rapport Annuel 2017</p> <p>Finatis (Paris:FNTS) (Paris: FR0000035123) a déposé le 20 avril 2018 son rapport annuel 2017 auprès de l'Autorité des marchés financiers (AMF). Ce document peut être consulté dans la rubrique Publications du site Internet de la Société (www.finatis.fr). Il est tenu gratuitement à la disposition du public dans les conditions prévues par la réglementation en vigueur. Celui-ci intègre notamment les informations suivantes :Le rapport financier annuel 2017,Le rapport du Conseil d'administration sur le gouvernement d'entreprise.</p> <p>Contact : M. Didier Lévêque Tél : + 33 (0) 1 44 71 14 00 Email :contact-finatis@euris.fr http://www.finatis.fr</p>
	<p>ELIS - ELIS - EUR</p> <p>Elis: un analyste passe à l'achat, le titre s'envole Cercle Finance (20/04/2018)</p> <p>(CercleFinance.com) - Le titre termine la séance en très forte hausse (+5,7%) profitant du conseil à l'achat de Berenberg. Le bureau d'études est désormais d'avis d'acheter l'action du blanchisseur industriel, qu'il préconisait auparavant de conserver. Les analystes suggèrent de mettre à profit le récent accès de faiblesse du titre. L'objectif de cours reste fixé à 23,5 euros.</p> <p>Selon une note de recherche, le recul de l'action, qui sur trois mois a cédé 14%, 'constitue un point d'entrée'.</p> <p>Certes, Berenberg a légèrement relevé ses prévisions de dépréciation et d'amortissement, d'où des projections de résultat d'exploitation réduites de 2 à 4% et des bénéfices par action 'robotés' de 3 à 9%. Cela étant, le recul du titre leur semble excessif et le potentiel de hausse justifie un conseil plus agressif.</p>
	<p>TAYN - TAYNINH - EUR</p> <p>MISE A DISPOSITION DU DOCUMENT DE REFERENCE 2017 Thomson Reuters (20/04/2018)</p> <p>SOCIETE DE TAYNINH</p> <p>Paris, le 20 avril 2018</p> <p>COMMUNIQUE DE PRESSE</p> <p>MISE A DISPOSITION DU DOCUMENT DE REFERENCE 2017</p> <p>La Société de Tayninh annonce la publication de son Document de référence 2017.</p> <p>Il a été déposé le 20 avril 2018 auprès de l'Autorité des Marchés Financiers (AMF).</p> <p>Ce document peut être consulté sur le site de la société à l'adresse www.tayninh.fr.</p> <p>Des exemplaires sont également disponibles au siège de la société : 7, place du Chancelier Adenauer - 75016 Paris.</p> <p>Le Document de référence comprend : Le rapport financier annuel 2017 ;Le rapport de gestion ;Le rapport du Conseil d'administration sur le gouvernement d'entreprise ;Les informations relatives aux honoraires des commissaires aux comptes ;Le descriptif du programme de rachat d'actions ;L'information financière trimestrielle du 1er trimestre 2018.</p> <p>Pour plus d'informations, merci de contacter :</p>

GBB - BOURBON CORP - EUR

BOURBON : Avancées positives dans les négociations avec les

Thomson Reuters (20/04/2018)

Paris, 20 avril 2018

BOURBON: Avancées positives dans les négociations avec les créanciers

Comme annoncé dans son communiqué de presse de résultats annuels du 15 mars 2018, BOURBON a engagé des discussions avec ses principaux partenaires financiers, en France comme à l'étranger, afin de mettre en adéquation le service de sa dette avec une reprise attendue mais progressive du marché et donc des performances correspondantes du groupe.

En conséquence, un waiver général devrait être signé avec les crédit-bailleurs et créanciers de BOURBON afin de permettre au groupe de différer l'ensemble de ses paiements. Visant à faciliter une négociation rapide dans un cadre juridique sécurisé, ce waiver général, que le groupe est confiant d'obtenir, démontrera également la volonté de l'ensemble des parties de parvenir à une restructuration satisfaisante de la dette. Dans ce contexte, le groupe a ainsi suspendu, pendant la période de négociation, le paiement de ses loyers et le service de sa dette. Cela permet à BOURBON de se focaliser sur ses priorités opérationnelles et la reprise du marché et devrait inciter les parties à parvenir à un accord le plus rapidement possible. Grâce à une trésorerie ainsi préservée, le groupe poursuit la mise en œuvre de son plan stratégique #BOURBONINMOTION, notamment à travers son programme «Smart Shipping» et le réarmement de navires. Dans le cadre de cette négociation, BOURBON a demandé l'accord de l'assemblée générale des porteurs de TSSDI à l'effet de reporter d'un an la prochaine échéance d'intérêts au titre des TSSDI d'un montant d'environ 3,9 millions d'euros prévue le 24 avril 2018 au 24 avril 2019 et de lui faire porter intérêts à compter du 24 octobre 2018 (inclus) jusqu'au 24 avril 2019 (exclu) au taux applicable aux TSSDI.

L'assemblée générale tenue le 20 avril a autorisé BOURBON à différer d'un an ce versement d'intérêts, démontrant encore une fois la confiance de ses partenaires financiers dans sa capacité à tirer parti de la reprise du marché et à mettre en œuvre la nouvelle stratégie innovante #BOURBONINMOTION. Le groupe est confiant dans sa capacité à parvenir avant la fin de l'année à une solution équilibrée avec l'ensemble de ses créanciers - souvent partenaires de longue date - qui convienne à l'ensemble des parties tout en permettant d'adapter le financement de l'entreprise à son développement.

A propos de BOURBON Parmi les leaders du marché des services maritimes à l'offshore pétrolier et gazier, BOURBON propose aux industriels les plus exigeants de ce secteur une vaste gamme de services maritimes de surface et sous-marins, sur les champs pétroliers, gaziers et éoliens offshore. Cette palette de prestations de services repose sur une gamme étendue de navires de dernière génération et sur plus de 8400 professionnels compétents. Le groupe offre ainsi, via ses 37 filiales opérationnelles, un service de proximité au plus près des clients et des opérations en garantissant, partout dans le monde, le plus haut standard de qualité de service, en toute sécurité.

BOURBON regroupe deux Activités (Marine Services et Subsea Services) et assure la protection du littoral français pour la Marine nationale.

En 2017, BOURBON a réalisé un chiffre d'affaires de 860,6 MEUR et opérait une flotte de 508 navires.

Classé par ICB (Industry Classification Benchmark) dans le secteur «Services Pétroliers», BOURBON est coté sur Euronext Paris, Compartiment B.

Contacts



ALP - ADLPARTNER - EUR

ADLPARTNER : MISE A DISPOSITION DU RAPPORT FINANCIER ANNUEL

Thomson Reuters (20/04/2018)

ADLPartner Société anonyme à directoire et conseil de surveillance au capital de 6 478 836 euros 3, avenue de Chartres 60500 - CHANTILLY RCS Compiègne B 393 376 801

MISE A DISPOSITION DU RAPPORT FINANCIER ANNUEL 2017

ADLPartner annonce avoir mis à disposition du public et déposé auprès de l'Autorité des Marchés Financiers son rapport financier annuel de l'exercice 2017.

Ce rapport financier annuel peut être consulté sur le site Internet de la société à l'adresse suivante : www.adlpartner.com, sur l'onglet 'Finances', rubrique 'Documentation' et section 'Rapports financiers'.

ADLPartner en bref Acteur historique du marketing à la performance, ADLPartner conçoit, commercialise et met en œuvre, pour son propre compte ou celui de ses grands partenaires (banques, distribution, services, e-commerce), des services de fidélisation et d'animation de la relation clients sur l'ensemble des canaux de distribution. ADLPartner est cotée sur le marché réglementé d'Euronext Paris - Compartiment C. Codes ISIN : FR0000062978-ALP - Bloomberg : ALP:FP - Reuters : ALDP.PA www.adlpartner.com

CONTACTS



TAYN - TAYNINH - EUR

TAYNINH : RESULTATS ANNUELS 2017

Thomson Reuters (20/04/2018)

SOCIÉTÉ DE TAYNINH

Paris, le 20 avril 2018

COMMUNIQUE DE PRESSE

RESULTATS ANNUELS 2017

Le Conseil d'administration de la Société de Tayninh s'est réuni le 19 avril 2018 sous la Présidence de Madame Astrid Panosyan et a arrêté les comptes de l'exercice clos le 31 décembre 2017.

Aucune opération d'investissement n'ayant été réalisée au cours de l'exercice 2017, la Société demeure sans activité opérationnelle.

Le résultat de l'exercice clos le 31 décembre 2017 fait ressortir une perte de 103 465 EUR.

Il sera proposé à l'Assemblée Générale d'affecter ce résultat en report à nouveau.

Compte tenu d'un solde négatif de - 798 311 EUR déjà existant, le poste report à nouveau, après affectation sera porté à - 901 776 EUR.

Le communiqué et ses annexes sont consultables sur le site de la Société de Tayninh : www.tayninh.fr

L'Assemblée Générale Mixte des actionnaires de la Société se tiendra le 21 juin 2018, au siège social de la Société situé 7, place du Chancelier Adenauer à Paris 16ème.

Pour plus d'informations, merci de contacter :



Leleux Press Review

Monday 23/4/2018



<p>TAYNINH Historic</p>	<p>TAYN - TAYNINH - EUR</p> <p>TAYNINH : INFORMATION FINANCIERE TRIMESTRIELLE Thomson Reuters (20/04/2018)</p> <p>SOCIETE DE TAYNINH Paris, le 20 avril 2018 COMMUNIQUE DE PRESSE INFORMATION FINANCIERE TRIMESTRIELLE 1er TRIMESTRE 2018</p> <p>Chiffre d'affaires et description générale des conditions d'exercice de l'activité de l'émetteur Le chiffre d'affaires du 1er trimestre 2018 est non significatif, la Société n'ayant pas d'activité opérationnelle. Opérations et événements importants du trimestre écoulé Aucun fait majeur n'est intervenu au cours de la période considérée. Pour plus d'informations, merci de contacter :</p>
<p>MDM PROMESSES Historic</p>	<p>MDM - MDM PROMESSES - EUR</p> <p>Maisons du Monde : Mise à disposition du Document de référen Thomson Reuters (20/04/2018)</p> <p>COMMUNIQUÉ DE PRESSE MAISONS DU MONDE : MISE À DISPOSITION DU DOCUMENT DE RÉFÉRENCE 2017 Nantes, 20 avril 2018</p> <p>Maisons du Monde (Euronext Paris : MDM, Code ISIN : FR0013153541), un leader européen de collections originales et accessibles d'articles de décoration et de mobilier pour la maison, a enregistré le 20 avril 2018 son Document de référence 2017 auprès de l'Autorité des marchés financiers (AMF). Le Document de référence 2017 de Maisons du Monde peut être consulté sur le site internet du Groupe (www.corporate.maisonsdumonde.com), ainsi que sur celui de l'AMF (www.amf-france.org).</p> <p>Le Document de référence 2017 inclut notamment :Le Rapport financier annuel ;Le rapport du Conseil d'administration sur le gouvernement d'entreprise ;Le rapport du Conseil d'administration sur les résolutions présentées à l'Assemblée générale mixte des actionnaires du 18 mai 2018 ;Les rapports des Commissaires aux comptes et les informations relatives à leurs honoraires ;Le descriptif du programme de rachat d'actions propres.</p> <p>***</p> <p>A propos Maisons du Monde Maisons du Monde est un créateur d'univers dans le secteur de l'aménagement de la maison, proposant des collections de meubles et des objets de décoration originaux et accessibles, déclinés en différents styles. Le Groupe développe son activité grâce à une approche omnicanale intégrée et complémentaire, s'appuyant sur son réseau international de magasins, ses sites Internet, et ses catalogues. Fondé en France en 1996, le Groupe a développé ses activités à travers l'Europe depuis 2003. En 2017, les ventes du Groupe ont atteint 1 011 millions d'euros et son EBITDA était de 139 millions d'euros. Le Groupe exploitait 313 magasins dans sept pays - France, Italie, Espagne, Belgique, Allemagne, Suisse, et Luxembourg - et a généré 38% de ses ventes hors de France. Le Groupe a par ailleurs réussi l'intégration d'une plateforme de commerce en ligne complète et complémentaire, dont le taux de croissance moyen annuel de ses ventes a atteint 35% de 2010 à 2017. Cette plateforme, disponible dans onze pays (les sept pays d'implantation de ses magasins, ainsi que l'Autriche, les Pays-Bas, le Portugal et le Royaume-Uni), a représenté 21% des ventes du Groupe en 2017. www.corporate.maisonsdumonde.com</p> <p>***</p> <p>Contacts</p>
<p>NEXANS Historic</p>	<p>NEX - NEXANS - EUR</p> <p>Nexans : déclaration hebdomadaire des transactions sur actio Thomson Reuters (20/04/2018)</p> <p>Nexans</p>

Responsible Editor: Olivier Leleux - Visit our Web site : <http://www.leleux.be> - Customer information: 0800/25511.