

Leleux Press Review






Thursday 9/3/2017



<p>B20 Intraday</p>	<p align="center">BEL 20 (Belgium)</p> <table border="1"> <tr> <td>Last Price</td> <td>3699,47</td> <td>Minimum Price</td> <td>1046,07 (02/09/1992)</td> <td>Maximum Price</td> <td>4759,01 (23/05/2007)</td> </tr> <tr> <td>Gainers</td> <td align="center">12</td> <td>Losers</td> <td align="center">8</td> <td></td> <td></td> </tr> <tr> <td>TELENET</td> <td>54,77 ▲</td> <td>+0,95%</td> <td>ENGIE</td> <td>12,60 ▼</td> <td>-0,55%</td> </tr> <tr> <td>AGEAS</td> <td>36,62 ▲</td> <td>+0,46%</td> <td>UCB (BE)</td> <td>68,05 ▼</td> <td>-0,43%</td> </tr> <tr> <td>PROXIMUS</td> <td>28,07 ▲</td> <td>+0,14%</td> <td>AHOLD DELHAIZE</td> <td>20,26 ▼</td> <td>-0,31%</td> </tr> </table>	Last Price	3699,47	Minimum Price	1046,07 (02/09/1992)	Maximum Price	4759,01 (23/05/2007)	Gainers	12	Losers	8			TELENET	54,77 ▲	+0,95%	ENGIE	12,60 ▼	-0,55%	AGEAS	36,62 ▲	+0,46%	UCB (BE)	68,05 ▼	-0,43%	PROXIMUS	28,07 ▲	+0,14%	AHOLD DELHAIZE	20,26 ▼	-0,31%
Last Price	3699,47	Minimum Price	1046,07 (02/09/1992)	Maximum Price	4759,01 (23/05/2007)																										
Gainers	12	Losers	8																												
TELENET	54,77 ▲	+0,95%	ENGIE	12,60 ▼	-0,55%																										
AGEAS	36,62 ▲	+0,46%	UCB (BE)	68,05 ▼	-0,43%																										
PROXIMUS	28,07 ▲	+0,14%	AHOLD DELHAIZE	20,26 ▼	-0,31%																										
<p>CAC Intraday</p>	<p align="center">CAC 40 (France)</p> <table border="1"> <tr> <td>Last Price</td> <td>4960,48</td> <td>Minimum Price</td> <td>2693,21 (23/09/2011)</td> <td>Maximum Price</td> <td>7347,94 (21/10/2009)</td> </tr> <tr> <td>Gainers</td> <td align="center">25</td> <td>Losers</td> <td align="center">15</td> <td></td> <td></td> </tr> <tr> <td>BNP PARIBAS (FR)</td> <td>59,35 ▲</td> <td>+0,86%</td> <td>RENAULT SA</td> <td>85,65 ▼</td> <td>-0,90%</td> </tr> <tr> <td>SAFRAN</td> <td>69,30 ▲</td> <td>+0,72%</td> <td>ACCOR (FR)</td> <td>37,25 ▼</td> <td>-0,62%</td> </tr> <tr> <td>BOUYGUES (FR)</td> <td>37,19 ▲</td> <td>+0,70%</td> <td>ENGIE</td> <td>12,60 ▼</td> <td>-0,55%</td> </tr> </table>	Last Price	4960,48	Minimum Price	2693,21 (23/09/2011)	Maximum Price	7347,94 (21/10/2009)	Gainers	25	Losers	15			BNP PARIBAS (FR)	59,35 ▲	+0,86%	RENAULT SA	85,65 ▼	-0,90%	SAFRAN	69,30 ▲	+0,72%	ACCOR (FR)	37,25 ▼	-0,62%	BOUYGUES (FR)	37,19 ▲	+0,70%	ENGIE	12,60 ▼	-0,55%
Last Price	4960,48	Minimum Price	2693,21 (23/09/2011)	Maximum Price	7347,94 (21/10/2009)																										
Gainers	25	Losers	15																												
BNP PARIBAS (FR)	59,35 ▲	+0,86%	RENAULT SA	85,65 ▼	-0,90%																										
SAFRAN	69,30 ▲	+0,72%	ACCOR (FR)	37,25 ▼	-0,62%																										
BOUYGUES (FR)	37,19 ▲	+0,70%	ENGIE	12,60 ▼	-0,55%																										
<p>AEX Intraday</p>	<p align="center">AEX (Nederland)</p> <table border="1"> <tr> <td>Last Price</td> <td>502,80</td> <td>Minimum Price</td> <td>194,99 (09/03/2009)</td> <td>Maximum Price</td> <td>806,41 (21/10/2009)</td> </tr> <tr> <td>Gainers</td> <td align="center">10</td> <td>Losers</td> <td align="center">15</td> <td></td> <td></td> </tr> <tr> <td>UNIBAIL</td> <td>215,50 ▲</td> <td>+0,41%</td> <td>GEMALTO N.V.</td> <td>60,80 ▼</td> <td>-0,86%</td> </tr> <tr> <td>ASML HOLDING</td> <td>114,35 ▲</td> <td>+0,39%</td> <td>KPN (NL)</td> <td>2,72 ▼</td> <td>-0,76%</td> </tr> <tr> <td>RANDSTAD (NL)</td> <td>55,10 ▲</td> <td>+0,34%</td> <td>WOLTERS KLUWER</td> <td>37,71 ▼</td> <td>-0,43%</td> </tr> </table>	Last Price	502,80	Minimum Price	194,99 (09/03/2009)	Maximum Price	806,41 (21/10/2009)	Gainers	10	Losers	15			UNIBAIL	215,50 ▲	+0,41%	GEMALTO N.V.	60,80 ▼	-0,86%	ASML HOLDING	114,35 ▲	+0,39%	KPN (NL)	2,72 ▼	-0,76%	RANDSTAD (NL)	55,10 ▲	+0,34%	WOLTERS KLUWER	37,71 ▼	-0,43%
Last Price	502,80	Minimum Price	194,99 (09/03/2009)	Maximum Price	806,41 (21/10/2009)																										
Gainers	10	Losers	15																												
UNIBAIL	215,50 ▲	+0,41%	GEMALTO N.V.	60,80 ▼	-0,86%																										
ASML HOLDING	114,35 ▲	+0,39%	KPN (NL)	2,72 ▼	-0,76%																										
RANDSTAD (NL)	55,10 ▲	+0,34%	WOLTERS KLUWER	37,71 ▼	-0,43%																										
<p>DAX Intraday</p>	<p align="center">DAX (Deutschland)</p> <table border="1"> <tr> <td>Last Price</td> <td>11967,31</td> <td>Minimum Price</td> <td>438,38 (18/03/2002)</td> <td>Maximum Price</td> <td>636497,44 (18/03/2011)</td> </tr> <tr> <td>Gainers</td> <td align="center">11</td> <td>Losers</td> <td align="center">19</td> <td></td> <td></td> </tr> <tr> <td>INFINEON (DE)</td> <td>17,06 ▲</td> <td>+0,76%</td> <td>FRESENIUS MED CARE (</td> <td>77,92 ▼</td> <td>-0,90%</td> </tr> <tr> <td>LINDE (DE)</td> <td>152,30 ▲</td> <td>+0,66%</td> <td>HENKEL KGAA (DE)</td> <td>118,35 ▼</td> <td>-0,87%</td> </tr> <tr> <td>COMMERZBANK AG</td> <td>7,72 ▲</td> <td>+0,50%</td> <td>MUENCHENER RUECKVER</td> <td>179,40 ▼</td> <td>-0,80%</td> </tr> </table>	Last Price	11967,31	Minimum Price	438,38 (18/03/2002)	Maximum Price	636497,44 (18/03/2011)	Gainers	11	Losers	19			INFINEON (DE)	17,06 ▲	+0,76%	FRESENIUS MED CARE (77,92 ▼	-0,90%	LINDE (DE)	152,30 ▲	+0,66%	HENKEL KGAA (DE)	118,35 ▼	-0,87%	COMMERZBANK AG	7,72 ▲	+0,50%	MUENCHENER RUECKVER	179,40 ▼	-0,80%
Last Price	11967,31	Minimum Price	438,38 (18/03/2002)	Maximum Price	636497,44 (18/03/2011)																										
Gainers	11	Losers	19																												
INFINEON (DE)	17,06 ▲	+0,76%	FRESENIUS MED CARE (77,92 ▼	-0,90%																										
LINDE (DE)	152,30 ▲	+0,66%	HENKEL KGAA (DE)	118,35 ▼	-0,87%																										
COMMERZBANK AG	7,72 ▲	+0,50%	MUENCHENER RUECKVER	179,40 ▼	-0,80%																										
<p>IUKX Intraday</p>	<p align="center">FTSE 100 (United Kingdom)</p> <table border="1"> <tr> <td>Last Price</td> <td>7349,70</td> <td>Minimum Price</td> <td>3277,50 (12/03/2003)</td> <td>Maximum Price</td> <td>53548,10 (16/11/2009)</td> </tr> <tr> <td>Gainers</td> <td align="center">0</td> <td>Losers</td> <td align="center">0</td> <td></td> <td></td> </tr> </table>	Last Price	7349,70	Minimum Price	3277,50 (12/03/2003)	Maximum Price	53548,10 (16/11/2009)	Gainers	0	Losers	0																				
Last Price	7349,70	Minimum Price	3277,50 (12/03/2003)	Maximum Price	53548,10 (16/11/2009)																										
Gainers	0	Losers	0																												
<p>I930 Intraday</p>	<p align="center">MIB 30 (Italia)</p> <table border="1"> <tr> <td>Last Price</td> <td>19482,39</td> <td>Minimum Price</td> <td>12320,50 (24/07/2012)</td> <td>Maximum Price</td> <td>48766,00 (05/04/2001)</td> </tr> <tr> <td>Gainers</td> <td align="center">3</td> <td>Losers</td> <td align="center">0</td> <td></td> <td></td> </tr> <tr> <td>ALLEANZA ASS (IT)</td> <td>6,16 ▲</td> <td>+0,00%</td> <td></td> <td></td> <td></td> </tr> <tr> <td>BULGARI (IT)</td> <td>12,23 ▲</td> <td>+0,00%</td> <td></td> <td></td> <td></td> </tr> <tr> <td>FASTWEB</td> <td>17,95 ▲</td> <td>+0,00%</td> <td></td> <td></td> <td></td> </tr> </table>	Last Price	19482,39	Minimum Price	12320,50 (24/07/2012)	Maximum Price	48766,00 (05/04/2001)	Gainers	3	Losers	0			ALLEANZA ASS (IT)	6,16 ▲	+0,00%				BULGARI (IT)	12,23 ▲	+0,00%				FASTWEB	17,95 ▲	+0,00%			
Last Price	19482,39	Minimum Price	12320,50 (24/07/2012)	Maximum Price	48766,00 (05/04/2001)																										
Gainers	3	Losers	0																												
ALLEANZA ASS (IT)	6,16 ▲	+0,00%																													
BULGARI (IT)	12,23 ▲	+0,00%																													
FASTWEB	17,95 ▲	+0,00%																													
<p>DJIA Intraday</p>	<p align="center">Dow Jones Industries (United States)</p> <table border="1"> <tr> <td>Last Price</td> <td>20855,73</td> <td>Minimum Price</td> <td>0,20 (21/10/2011)</td> <td>Maximum Price</td> <td>21166,63 (01/03/2017)</td> </tr> <tr> <td>Gainers</td> <td align="center">7</td> <td>Losers</td> <td align="center">23</td> <td></td> <td></td> </tr> <tr> <td>MICROSOFT (US)</td> <td>64,99 ▲</td> <td>+0,91%</td> <td>TRAVELLERS CAS INC</td> <td>121,24 ▼</td> <td>-0,73%</td> </tr> <tr> <td>HOME DEPOT (US)</td> <td>146,92 ▲</td> <td>+0,61%</td> <td>AMERICAN EXPRESS (US)</td> <td>79,04 ▼</td> <td>-0,67%</td> </tr> <tr> <td>DU PONT DE NEMOURS (</td> <td>79,77 ▲</td> <td>+0,47%</td> <td>VERIZON COMM (US)</td> <td>49,16 ▼</td> <td>-0,56%</td> </tr> </table>	Last Price	20855,73	Minimum Price	0,20 (21/10/2011)	Maximum Price	21166,63 (01/03/2017)	Gainers	7	Losers	23			MICROSOFT (US)	64,99 ▲	+0,91%	TRAVELLERS CAS INC	121,24 ▼	-0,73%	HOME DEPOT (US)	146,92 ▲	+0,61%	AMERICAN EXPRESS (US)	79,04 ▼	-0,67%	DU PONT DE NEMOURS (79,77 ▲	+0,47%	VERIZON COMM (US)	49,16 ▼	-0,56%
Last Price	20855,73	Minimum Price	0,20 (21/10/2011)	Maximum Price	21166,63 (01/03/2017)																										
Gainers	7	Losers	23																												
MICROSOFT (US)	64,99 ▲	+0,91%	TRAVELLERS CAS INC	121,24 ▼	-0,73%																										
HOME DEPOT (US)	146,92 ▲	+0,61%	AMERICAN EXPRESS (US)	79,04 ▼	-0,67%																										
DU PONT DE NEMOURS (79,77 ▲	+0,47%	VERIZON COMM (US)	49,16 ▼	-0,56%																										

Leleux Press Review

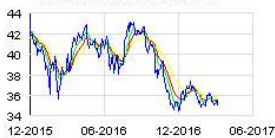
Thursday 9/3/2017

 <p>ONTEX GROUP NV Historic</p>	<p>ONTEX - ONTEX GROUP NV - EUR</p> <p>Ontex: légère reprise de la croissance organique au T4. Cercle Finance (08/03/2017)</p> <p>(CercleFinance.com) - Le spécialiste belge des couches et des protections hygiéniques a enregistré, en 2016, des facturations de deux milliards d'euros, soit une hausse de 18% en données publiées grâce à d'importantes acquisitions. En données comparables, la hausse se limite à 0,2%, tout en accélérant au 4e trimestre (T4 ; + 1%).</p> <p>L'excédent brut d'exploitation (EBITDA, en anglais) ajusté a pris 18,9%, améliorant la marge correspondante de dix points de base à 12,5% du CA. Enfin, le résultat net part du groupe a pris 21,4% à 119,7 millions d'euros. Le dividende proposé en AG sera relevé de près de 20%, à 0,55 euro par action.</p> <p>L'acquisition du mexicain Grupo Mabe a été finalisée l'an dernier, et celle de la filiale brésilienne d'Hypermarcas l'a été le 6 mars 2017. Plus de 50% de l'activité est désormais réalisée hors d'Europe occidentale.</p> <p>En guise de prévisions pour 2017, Ontex anticipe une croissance des ventes dans toutes ses divisions. Mais 'l'environnement externe devrait rester difficile', ajoute le groupe, notamment en ce qui concerne les changes et les matières premières. A terme, l'engagement de hausse des marges est confirmé.</p>
 <p>VEOLIA ENV (FR) Historic</p>	<p>VIE - VEOLIA ENV (FR) - EUR</p> <p>Veolia: contrat pour Covalys à Lille. Cercle Finance (08/03/2017)</p> <p>(CercleFinance.com) - Veolia annonce que la Métropole Européenne de Lille a confié à Covalys, une co-entreprise détenue à 65% par Veolia, à travers sa filiale Valnor, et 35% par Idex, le contrat de délégation de service public pour l'exploitation d'Antares.</p> <p>Unité de valorisation énergétique de la métropole localisée à Halluin, Antares a pour mission de traiter les déchets ménagers et assimilés collectés sur le territoire métropolitain dans la limite de 350.000 tonnes par an.</p> <p>L'énergie générée par le traitement thermique des déchets ménagers va alimenter deux réseaux de chaleur urbains à Roubaix et à Lille. D'une durée de 12 ans, ce contrat représente un chiffre d'affaires cumulé de 295 millions d'euros.</p>
 <p>ADIDAS AG Historic</p>	<p>ADS - ADIDAS AG - EUR</p> <p>Adidas: décolle de 7%, les prévisions 2020 relevées. Cercle Finance (08/03/2017)</p> <p>(CercleFinance.com) - Décollant de plus de 7% ce matin à la Bourse de Francfort, l'action Adidas saluait des comptes 2016 bien orientés ainsi que le relèvement sensible des prévisions à moyen terme.</p> <p>En 2016, les ventes de l'équipementier sportif allemand ont atteint 19,3 milliards d'euros, soit un nouveau record et une hausse de 18% hors changes. Le directeur général Kasper Rorsted évoque 'une année exceptionnelle', les ventes affichant des hausses à deux chiffres dans toutes les régions.</p> <p>La marge opérationnelle s'est sensiblement améliorée : + 1,3 point de pourcentage à 7,7% des ventes. En forte hausse de 60,5%, le résultat net part du groupe dépasse le milliard d'euros, soit environ cinq euros par action. Le montant du dividende proposé en AG sera donc relevé de 25%, à deux euros par titre.</p> <p>En guise de prévisions pour 2017, Kasper Rorsted anticipe 'de nouveau une forte hausse des lignes du haut (le CA, ndlr) et du bas (le bénéfice net) des comptes en 2017'. Hors changes, les ventes sont attendues en croissance de 11 à 13%, la marge opérationnelle entre 8,3 et 8,5%, et le résultat net en progression de 18 à 20%.</p> <p>Enfin, à horizon 2020, Adidas porte sa prévision de croissance annuelle des ventes de 10 à 12%, contre de 5 à 10% précédemment. Celle du bénéfice net courant passe de 15% l'an à une fourchette comprise entre 20 et 22%.</p>
 <p>DEUTSCHE POST (DE) Historic</p>	<p>DPW - DEUTSCHE POST (DE) - EUR</p> <p>Deutsche Post: délaissé après ses résultats annuels. Cercle Finance (08/03/2017)</p> <p>(CercleFinance.com) - Deutsche Post lâche 2,4% à Francfort et fait ainsi figure de lanterne rouge du DAX, après la présentation de résultats annuels marqués pourtant par un bénéfice par action de 2,19 euros, contre un consensus de 2,16 euros.</p> <p>Le logisticien allemand a vu son profit opérationnel s'accroître de 45% à 3,5 milliard d'euros, mais plutôt dans le bas de sa fourchette cible de 3,4-3,7 milliards, pour un chiffre d'affaires en baisse de 3,2% à 57,3 milliards.</p> <p>En données ajustées de certains éléments comme des effets de changes négatifs et de moindres surcharges carburant, les revenus ont toutefois augmenté de 2,8% avec des croissances dynamiques pour les activités de colis en Allemagne et express international.</p> <p>Au vu de ces résultats, la direction de Deutsche Post va proposer une hausse de 24% du dividende annuel, à 1,05 euro par action, et déclare s'attendre à une progression du profit opérationnel vers 3,75 milliards en 2017.</p>
 <p>BEIERSDORF (DE) Historic</p>	<p>BEI - BEIERSDORF (DE) - EUR</p> <p>Beiersdorf: consensus battu sur l'exercice. Cercle Finance (08/03/2017)</p> <p>(CercleFinance.com) - Le titre Beiersdorf cède 1% ce mercredi à Francfort vers 11h, en dépit de comptes annuels meilleurs que prévu.</p> <p>Le groupe a notamment dégagé un bénéfice net de 727 millions d'euros à fin 2016, contre 687 millions attendus par les analystes.</p> <p>L'Ebit est, lui, ressorti à 1,02 milliard d'euros, contre 962 millions en 2015 et 1,01 milliard anticipé par le consensus.</p> <p>Le chiffre d'affaires a lui aussi légèrement progressé, passant de 6,69 à 6,75 milliards d'euros. Avant la publication des résultats préliminaires du groupe allemand en janvier dernier, le marché tablait sur des ventes à 6,72 milliards d'euros.</p> <p>Enfin, la marge hors éléments exceptionnels a crû de 0,6 point sur un an pour ressortir à 15%.</p> <p>Beiersdorf ambitionne une augmentation de ses ventes entre 3 et 4% sur l'année en cours ainsi qu'une légère hausse de sa marge d'Ebit. A noter enfin un dividende inchangé de 0,7 euro par action au titre de l'année close.</p>

Leleux Press Review

Thursday 9/3/2017

FONCIERE KLEPIERRE Historic



LI - FONCIERE KLEPIERRE - EUR

Klépierre: BlackRock se renforce au capital.

Cercle Finance (08/03/2017)

(CercleFinance.com) - BlackRock, agissant pour le compte de clients et de fonds dont elle assure la gestion, a déclaré à l'AMF avoir franchi en hausse, le 6 mars, les seuils de 5% du capital et des droits de vote de Klépierre et détenir, pour le compte desdits clients et fonds, 5,002% du capital et des droits de vote de cette société foncière.

Ce franchissement de seuils résulte d'une acquisition d'actions Klépierre hors et sur le marché et d'une augmentation du nombre d'actions détenues à titre de collatéral.

E:ISAT - INMARSAT PLC - GBP

Inmarsat: prend 6% sur les prévisions de croissance.

Cercle Finance (08/03/2017)

(CercleFinance.com) - L'action Inmarsat prenait plus de 6% à la Bourse de Londres après que l'opérateur satellitaire britannique se soit montré plutôt optimiste quant à sa future croissance.

L'an dernier, le CA du groupe a augmenté de 4,3% à 1,3 milliard de dollars (hors accord avec Ligado), une accélération étant constatée en fin d'année : + 7% au 4e trimestre (T4), grâce notamment aux services aux administrations et aux compagnies aériennes.

L'excédent brut d'exploitation (EBITDA, en anglais) s'inscrit en hausse de 9,5% sur l'année à 794,8 millions de dollars, et toujours de 9,2% au T4. Le solde du dividende sera relevé de 5% à 33,37 cents par titre.

Le directeur général, Rupert Pearce, évoque une publication 'robuste' et se montre 'confiant quant aux perspectives à moyen et long termes' du groupe. En 2017, toujours hors Ligado, Inmarsat vise un CA de 1,2 à 1,3 milliard de dollars, avant 1,3 à 1,5 milliard en 2018. Même si le marché satellitaire, marqué par une concurrence plus rude, restera 'difficile'.

LINDE (DE) Historic



LIN - LINDE (DE) - EUR

Linde: se dote d'un directeur financier de plein exercice.

Cercle Finance (08/03/2017)

(CercleFinance.com) - Linde a remplacé son directeur financier : après la démission avec effet immédiat de Georg Denoke, le 13 septembre dernier, le poste revient à celui qui assumait l'intérim de la fonction depuis lors, Sven Schneider.

En train de fusionner avec l'américain Praxair, le géant allemand des gaz industriels et médicaux ajoute que M. Schneider a également été nommé au comité exécutif. D'effet immédiat, les deux nominations vaudront pour une période de trois ans.

Le conseil de surveillance a également entendu pour cinq ans les mandats de MM. Bernd Eulitz et Christian Bruch.

VIVENDI UNIVERSAL (FR) Historic



VIV - VIVENDI UNIVERSAL (FR) - EUR

Vivendi: plus de droits de vote pour Vincent Bolloré.

Cercle Finance (08/03/2017)

(CercleFinance.com) - Un avis publié ce matin par l'Autorité des marchés financiers (AMF) relaie la déclaration selon laquelle via la Compagnie de Cornouaille, Vincent Bolloré a franchi en hausse le seuil des 25% des droits de vote de Vivendi le 6 mars dernier.

Ce franchissement de seuil résulte d'une attribution de droits de vote double.

A cette date, M. Bolloré et la Compagnie de Cornouaille détenaient 20,65% du capital et 26,37% des voix de Vivendi.

ACCOR (FR) Historic



AC - ACCOR (FR) - EUR

Accor: Franklin Resources à plus de 5% des parts.

Cercle Finance (08/03/2017)

(CercleFinance.com) - Un avis publié hier par l'Autorité des marchés financiers relaie la déclaration selon laquelle le 3 mars dernier, la gestion américaine Franklin Resources (et sa marque Franklin Templeton) a franchi en hausse le seuil de 5% du capital d'Accor.

A cette date, et après une acquisition de titres sur le marché, la gestion de San Mateo, dont l'encours est de l'ordre de 730 milliards de dollars, détenait 5,03% du capital et 4,71% des voix du groupe hôtelier français.

SAFRAN Historic



SAF - SAFRAN - EUR

Safran: première livraison du Bell 505 Jet Ranger X.

Cercle Finance (08/03/2017)

(CercleFinance.com) - Safran a annoncé ce mercredi la livraison à Scott Urschel, un client privé établi dans l'Arizona et propriétaire de l'opérateur Pylon Aviation, du premier hélicoptère Bell 505 Jet Ranger X. Cet événement a été célébré sur le stand de Bell Helicopter à Heli-Expo 2017.

Ce premier Bell 505 est configuré pour le transport et réalisera des missions de type vol charter et touristique et hélicoptage.

Le Bell 505 offre de nombreux avantages aux opérateurs, notamment le moteur Arrius 2R de Safran Helicopter Engines, qui combine une architecture robuste et fiable avec un calculateur de régulation numérique pleine autorité (Fadec) à double canal, améliorant la sécurité de fonctionnement et réduisant la charge de travail du pilote.

Fort d'une vitesse de 125 noeuds (soit environ 232 km/h), d'une autonomie de 340 miles nautiques (629 kilomètres) et d'une charge utile de 1.500 livres (680 kilos), le Bell 505 a été conçu pour être simple et sûr à piloter, et créateur d'une grande valeur ajoutée pour son utilisateur. Associant une combinaison de technologies modernes et éprouvées, il se distingue aussi par son design résolument moderne.

Leleux Press Review

Thursday 9/3/2017

MC - LVMH - EUR

LVMH: création de 'LA MAISON LVMH/Arts-Talents-Patrimoine'.

Cercle Finance (08/03/2017)

(CercleFinance.com) - Respectivement maire de Paris et PDG de LVMH, Anne Hidalgo et Bernard Arnault ont annoncé ce mercredi la création d'une nouvelle grande institution culturelle à Paris, de dimension internationale, ce en présence du président de la République François Hollande.

Située dans l'ancien Musée des Arts et Traditions Populaires (16e), la future structure sera dédiée aux artistes, au spectacle vivant et aux métiers d'art et d'artisanat. Elle s'appuie sur une relecture architecturale imaginée par l'architecte Frank Gehry, qui a créé la Fondation Louis Vuitton. 'LA MAISON LVMH / Arts - Talents - Patrimoine' sera ouverte au public après une phase de travaux d'une durée de 2 à 3 ans. Elle accueillera une programmation et des activités grand public et diversifiées, autour de 2 espaces qui permettront d'accueillir des expositions, des concerts et des spectacles, mais aussi des ateliers d'artistes, un centre de documentation et un restaurant panoramique.

Ce projet doit se concrétiser sous la forme d'une convention d'occupation du domaine public, qui sera soumise au Conseil de Paris le 27 mars prochain. D'une durée de 50 ans à compter de l'ouverture au public, ladite convention prévoit une redevance fixe de 150.000 euros par an versée par LVMH à la Ville de Paris ainsi qu'une redevance variable sur le chiffre d'affaires, de 2 à 10% selon la nature des activités et leur volume.

À l'issue de celle-ci, le bâtiment restera propriété de la collectivité parisienne. Ce projet devra en outre obtenir l'avis favorable de la Commission des sites et de la Ministre de l'Environnement.



E:GFS - G4S PLC - GBP

G4S: entouré après ses résultats annuels.

Cercle Finance (08/03/2017)

(CercleFinance.com) - G4S grimpe de 7,8% à Londres, après la présentation par le groupe de sécurité d'un bénéfice des opérations poursuivies en croissance de 16,6% à 246 millions de livres en 2016, pour des revenus en croissance de 6,3% à 6,8 milliards.

Dans son communiqué, l'entreprise indique que la demande à long terme pour ses principaux services demeure 'positive' et que sa stratégie de transformation devrait continuer de produire des 'améliorations supplémentaires de performance'.

Depuis 2013, année au cours de laquelle G4S a entamé sa transformation, le groupe britannique précise avoir enregistré une progression de 15% de ses ventes et de 45% de son bénéfice par action.

GLO - GL EVENTS - EUR

GL Events: gagne 4%, résultats supérieurs aux attentes.

Cercle Finance (08/03/2017)

(CercleFinance.com) - Le titre gagne plus de 4% après l'annonce de ses résultats 2016. Les analystes estiment que les résultats sont supérieurs aux attentes.

' Au titre de son exercice 2016, le groupe GL Events publie des résultats en croissance soutenue, avec une profitabilité opérationnelle supérieure à nos attentes ' indique Oddo dans son étude du jour.

La direction a annoncé une progression de 3,4% du bénéfice net part du groupe à 31,9 millions d'euros. Le bénéfice opérationnel courant est en hausse de 10,6% à 79,3 millions d'euros.

' Le pôle ' Venues ' affiche une forte croissance de son ROC (+73,2%) à 32,9 ME, ce qui constitue l'essentiel de la différence avec nos estimations (nous retenions 25 ME) avec une progression de la profitabilité de 410pb à 10,7%. Cette évolution s'explique par une très bonne montée en puissance de Sao Paulo Expo mais également de Rio de Janeiro, Budapest, Barcelone, Bruxelles...' explique Oddo.

GL Events table sur une année 2017 de qualité, avec une amélioration de la rentabilité et une hausse de l'activité. Le management souhaite réduire sa dette de 50 ME en 2017 (hors croissance externe majeure).

' Notre scénario intègre une baisse de CA d'environ 10 ME par rapport à 2016 en raison de la non-réurrence d'événements majeurs : 1/ JO au Brésil (pour un CA estimé à 65 ME) ; 2/ Euro 2016 de foot (30 ME) ; 3/ Cop 22 au Maroc (30 ME). En revanche, il bénéficiera (y compris sur les marges) de l'effet de biennalité du Sirha (CA environ 30 ME selon nous) ' indique Oddo.



DE - DEERE - USD

Deere: alliance stratégique avec un fabricant de drones.

Cercle Finance (08/03/2017)

(CercleFinance.com) - Le fabricant américain d'équipements agricoles John Deere annonce une alliance stratégique globale avec la société californienne de drones Kesyry.

Selon les termes du partenariat, les concessionnaires de Deere fourniront à leurs clients le système de drones commerciaux et la plateforme d'intelligence aérienne UAV de Kesyry sur leurs lieux de travail à travers le monde.

Commençant en Amérique du Nord, l'alliance permettra aux clients de John Deere d'utiliser la plateforme de drone industrielle pour capturer des données topographiques en l'espace de quelques minutes.



GKTX - GENKYOTEX - EUR

Genkyotex: EPIC Bpifrance passe sous les 5%.

Cercle Finance (08/03/2017)

(CercleFinance.com) - Bpifrance, établissement public à caractère industriel et commercial (EPIC Bpifrance) a déclaré à l'AMF avoir franchi en baisse, le 2 mars, par l'intermédiaire de Bpifrance Investissement, laquelle agit pour le compte du FCPI Innobio dont elle assure la gestion, les seuils de 10% et 5% du capital et des droits de vote de Genkyotex et détenir, indirectement, pour le compte dudit fonds, 2,02% du capital et des droits de vote de cette société.

Ce franchissement de seuils résulte d'une augmentation du nombre total d'actions et de droits de vote de Genkyotex, par suite de l'apport, à Genticiel par l'ensemble des actionnaires de GenKyoTex des actions qu'ils détenaient au capital de cette dernière, rémunéré en actions Genticiel nouvelles, Genticiel ayant pris comme nouvelle dénomination Genkyotex.



Leleux Press Review

Thursday 9/3/2017

ZC - ZODIAC AEROSPACE - EUR

Zodiac Aerospace : Information mensuelle relative au nombre

Thomson Reuters (08/03/2017)

Société anonyme au capital de 11 686 511,96 euros Siège social : 61 rue Pierre Curie - CS20001 - 78373 - Plaisir Cedex

Exercice social : 1er septembre au 31 août Fiscal year: September 1st to August 31st

Information mensuelle relative au nombre total de droits de vote et d'actions composant le capital social Outstanding shares and voting rights monthly statement

Article L 233-8-II du code de commerce et article 222-12-5 du règlement général de l'AMF

Dénomination sociale de l'émetteur : Zodiac Aerospace

Company name / Registered office 61 rue Pierre Curie

78373 Plaisir

Date d'arrêté des informations composant February le capital 28 février 2017 /

February le capital

Nombre total d'actions / Total shares 292 162 799

Nombre total de droits de vote / Total voting rights

Total brut des droits de vote / Gross 377 749 387 voting rights:

Total net des droits de vote* / Net voting 364 938 750 rights*:

* Retraité de l'autodétention / net from treasury shares

ZODIAC AEROSPACE Historic



NRO - NEURONES - EUR

2016 : résultat opérationnel de 9,5% et résultat net de 6,5%

Thomson Reuters (08/03/2017)

INFORMATION PRESSE

Nanterre, le 8 mars 2017 (après Bourse) Rubrique : Résultats annuels

2016

2016 : résultat opérationnel de 9,5% et résultat net de 6,5%

Comptes au 31 décembre (audités et en MEUR) 2015 2016--

Chiffre d'affaires 399,4 446,8

Résultat opérationnel d'activité ((1)) 37,6 (9,4%) 43,5 (9,7%)

Résultat opérationnel 37,1 (9,3%) 42,5 (9,5%)

Produits financiers nets 1,4

Impôt sur les résultats (14) (15,9)

Résultat net 24,5 (6,1%) 29 (6,5%)

dont part du groupe 21,3

Cash flow libre ((2)) 18,7

Trésorerie (nette d'endettement) 127,8 138,6

Effectif fin d'exercice 4 580

5 044

((1)) avant coût des actions gratuites, stock options et dépréciation d'actifs. ((2)) flux de trésorerie provenant des activités opérationnelles, majorés du résultat financier et diminués des investissements industriels nets.

Réalisations Le chiffre d'affaires audité progresse de + 11,9% (dont 8% en croissance organique vs + 2,5% pour le marché). Avec notamment la signature de trois contrats significatifs de big data dans la finance, NEURONES prend de nouvelles parts de marché. L'accroissement du résultat opérationnel (+ 14,6%) et du résultat net part du groupe (+ 18,3%) est plus notable encore que celui du chiffre d'affaires. A l'issue d'une année marquée par quatre petites opérations de croissance externe (130 personnes), et par un retour au niveau standard d'investissements (industriels), la trésorerie nette (138,6 MEUR) continue de progresser.

Ayant dépassé 5 000 collaborateurs, NEURONES n'est plus éligible au PEA PME.

Perspectives Les prévisions 2017 seront annoncées, comme à l'accoutumée, lors de la publication du chiffre d'affaires du 1^{er} trimestre. Elles bénéficieront de l'élan généré en 2016.

A propos de NEURONES Avec plus de 5 000 personnes, NEURONES est un groupe de Conseil (Management, Organisation et Digital) et de Services Informatiques (Infrastructures et Applications) qui accompagne ses clients dans leurs projets de transformation et la gestion de leur Système d'Information.

Euronext Paris (compartiment B - NRO) - Enternext Tech 40 www.neurones.net

Relations Presse : Relations Investisseurs : Florence Gillier NEURONES
NEURONES Communication Matthieu VAUTIER Paul-César BONNEL Sabine GROSDIDIER Tél. : 01 41
37 41 37 Tél. : 01 41 37 41 37 Tél. : 01 41 18 85 55 rp@neurones.net investisseurs@neurones.net sabineg@fgcom.fr

NEURONES Historic



SEV - SUEZ (FR) - EUR

Suez: acquisition de GE Water.

Cercle Finance (08/03/2017)

(CercleFinance.com) - Opération de croissance externe historique pour Suez, qui en partenariat avec la CDPQ (Caisse de dépôt et placement du Québec) vient d'annoncer le rachat de GE Water.

Le groupe français a déboursé 3,2 milliards d'euros en numéraire auprès de General Electric Company pour s'offrir ce leader mondial de la gestion et du traitement de l'eau industrielle.

GE Water emploie actuellement quelque 7.500 employés et a généré un chiffre d'affaires de l'ordre de 2,1 milliard de dollars l'an passé.

La transaction, dont le prix représente 10 fois l'Ebitda 2016, incluant les synergies de coûts et 12,8 fois le cash-flow opérationnel incluant ces mêmes synergies, a reçu l'approbation unanime du conseil d'administration de Suez. Sa finalisation est attendue pour l'été prochain, sous réserve de l'obtention des approbations réglementaires requises, en particulier aux Etats-Unis et dans l'Union européenne (UE), et autres clauses suspensives habituelles. La mise en oeuvre de ce projet est par ailleurs soumise préalablement à l'avis du comité d'entreprise européen.

Les synergies de coûts et de revenus seront pleinement réalisées en année 5, a précisé Suez, qui anticipe un impact sur l'Ebitda des synergies de coûts identifiées (sur une base annualisée) de 65 millions d'euros, dont 80% seraient réalisés à l'issue de la troisième année. Les synergies de revenus s'élèvent enfin à 200 millions d'euros par an.

SUEZ (FR) Historic



Leleux Press Review

Thursday 9/3/2017

ORA - ORANGE (FR) - EUR

Orange : nombre d'actions et de droits de vote au 28 février

Thomson Reuters (08/03/2017)

8 mars 2017

Orange : Information relative au nombre total d'actions et de droits de vote prévue par l'article L. 233-8 II du Code de commerce et l'article 223-16 du Règlement général de l'Autorité des Marchés Financiers

En application de l'article L.225-123 du Code de commerce, il est automatiquement conféré, à compter du 3 avril 2016, un droit de vote double aux actions entièrement libérées inscrites au nominatif depuis deux ans au nom d'un même actionnaire.

Date	composant le	auto-détenues	de vote	de capital	privées	d'actions théoriques [1]	Nombre de droits exercé	Nombre de droits de vote
31/01/2017		2 660	056	599	1 922	157	3 067	114 744
28/02/2017		2 660	056	599	472	157	3 067	079 211
065								3
066								3

[1] Calculé, comme prévu au dernier alinéa de l'article 223-11 du Règlement général de l'Autorité des Marchés Financiers, sur la base de l'ensemble des actions auxquelles sont attachés des droits de vote, y compris les actions privées de droit de vote. Ces droits de vote servent de base de calcul pour les franchissements de seuils.



ASSYSTEM - EUR

Assystem: forte hausse des résultats en 2016.

Cercle Finance (08/03/2017)

(CercleFinance.com) - Assystem a rapporté ce mercredi après séance avoir dégagé un bénéfice net consolidé de 32,1 millions d'euros l'an dernier, soit une progression de 15,1% comparativement à 2015.

Sur une base ajustée, le bénéfice net ressort par ailleurs à 45,8 millions d'euros, en augmentation de 23,1%.

Le bénéfice opérationnel d'activité s'est quant à lui établi à 66,9 millions d'euros, ce qui témoigne d'une hausse de 15,7%.

En termes d'activité, Assystem a de surcroît enregistré une croissance de 5,3% de son chiffre d'affaires à 955,6 millions d'euros.

Fort de cette bonne performance d'ensemble, le groupe proposera en mai prochain le versement d'un dividende d'un euro par action au titre de 2016, soit 20 cents de plus que pour 2015.

'La dynamique de croissance de nos 3 secteurs majeurs, l'aéronautique, l'automobile et le nucléaire, qui porte notre performance opérationnelle, se confirme. Elle nous permet d'être confiants pour 2017', a indiqué Dominique Louis, PDG d'Assystem. Dans un contexte de marché porteur dans ces 3 branches, le groupe vise une croissance organique de son chiffre d'affaires à change constant au moins égale à celle de 2016, une nouvelle amélioration de sa marge opérationnelle d'activité ainsi qu'un free cash flow supérieur à 5% du chiffre d'affaires.



MMB - LAGARDERE GROUP (FR) - EUR

Lagardère: résultat net de 196 ME sur l'exercice 2016.

Cercle Finance (08/03/2017)

(CercleFinance.com) - Le chiffre d'affaires du Groupe s'est établi à 7 391 ME en 2016 en croissance de + 2,5 % à données comparables (+ 2,7 % en données consolidées).

' Cette évolution a été soutenue, notamment, par une croissance de + 7,1 % du Travel Retail et de + 2,5 % de Lagardère Publishing ' indique le groupe.

Le Résop Groupe s'établit à 395 ME, soit + 4,6 % en données consolidées. Hors ces effets, la progression du Résop Groupe a été de + 13,5 %, supérieure à l'objectif initial annoncé en mars 2016.

Les charges financières nettes s'établissent à -48 ME en 2016, en diminution de 17 ME par rapport à 2015. ' Cette évolution s'expliquant pour l'essentiel par l'effet favorable de la cession des titres Deutsche Telekom au premier semestre 2016, et dans une moindre mesure par l'effet de base du coût du refinancement du crédit syndiqué en 2015 ' explique le groupe.

Le résultat net total s'élève à 196 ME, dont 175 ME pour la part du Groupe. Le résultat net ajusté - part du Groupe (qui exclut les éléments non récurrents / non opérationnels) s'élève à 238 ME. Il est stable par rapport à l'exercice 2015.

En 2016, le free cash-flow du Groupe est en forte progression, à 416 ME, contre 274 ME en 2015.

' Pour 2017, la croissance du Résop Groupe est attendue entre + 5 % et + 8 % par rapport à 2016, à change constant et hors effet de la cession des activités de Distribution ' annonce le groupe en terme de perspective.



ALDAR - DAMARTEX - EUR

Damartex: des comptes en amélioration au premier semestre.

Cercle Finance (08/03/2017)

(CercleFinance.com) - Publiés ce mercredi soir, les résultats du premier semestre de l'exercice décalé de Damartex ont été marqués par une hausse de 3,6% du bénéfice net par rapport aux 6 premiers mois de 2015/2016 à 12,9 millions d'euros.

Le bénéfice opérationnel courant et l'Ebitda ont pour leur part augmenté de respectivement 5,5 et 5,4% à 16,4 et 23,6 millions d'euros.

Déjà publié, le chiffre d'affaires est, lui, ressorti à 403,7 millions d'euros, ce qui témoigne d'une croissance de 3,3% comparativement au premier semestre précédent.

En termes de situation financière, l'endettement net atteignait 32,7 millions d'euros au dernier pointage fin décembre, compte tenu de l'acquisition de Xandres et de 3 Pagen pour un montant cumulé de 27,6 millions. Tout en restant prudent, Damartex précise avoir décidé de maintenir un niveau élevé d'investissements stratégiques, lesquels ont atteint sur ce semestre à 10,2 millions d'euros.

Malgré des conditions de marché difficiles, les mesures d'adaptation et les investissements entrepris ces derniers mois pour renforcer les enseignes sont donc poursuivis. Enfin, l'intégration des acquisitions réalisées ce semestre se poursuit conformément aux prévisions de la société.





AC - ACCOR (FR) - EUR

Accor: un plan de relance pour la marque hotelF1.

Cercle Finance (08/03/2017)

(CercleFinance.com) - AccorHotels a annoncé ce mercredi après séance un plan de relance de sa marque hotelF1. Concrètement, le géant hôtelier, désireux de poursuivre sa stratégie d'optimisation de son patrimoine immobilier et de redynamisation de ses marques, a échafaudé un projet de cession d'un portefeuille de 62 hôtels. Celui-ci est composé de 7 hôtels en propriété et de 55 hôtels en location détenus par la société Silverstone, lesquels seront cédés au groupe SNI (Société Nationale Immobilière - groupe Caisse des dépôts et consignations). Cette opération qui serait réalisée à travers une augmentation de capital de 51 millions d'euros est soumise à la consultation des instances représentatives du personnel. Au terme de ce projet, AccorHotels envisage de devenir l'actionnaire majoritaire de la structure détenant les 102 actifs hotelF1 non cédés. <BR/ > Cette restructuration d'actifs devrait ainsi permettre de financer un plan de relance de la marque, incluant un programme d'envergure de rénovation d'hôtels étalé sur 3 ans.



EIFF - TOUR EIFFEL - EUR

Tour Eiffel: progression du résultat net à 17,1 ME.

Cercle Finance (08/03/2017)

(CercleFinance.com) - Le chiffre d'affaires consolidé de la Société s'élève à 75,8 ME au 31 décembre 2016 dont 59,6 ME de loyers (contre 53,0 ME en 2015). Le résultat opérationnel courant est en progression de 2,4% à 25,2 ME. Le résultat net s'inscrit à 17,1 ME (contre 12,4 ME en 2015). Le Cash-Flow courant est en forte progression, + 20,3%, à 38,9 ME pour 2016, contre 32,3 ME pour 2015. ' Cette évolution très positive reflète la hausse des recettes locatives, le bon taux d'occupation du patrimoine et de récupération des charges et la baisse importante des intérêts financiers ' explique la direction. La valeur IFRS du patrimoine (hors droits) ressort à 1.133,5 ME au 31 décembre 2016, en augmentation de près de 24% par rapport au 31 décembre 2015 (915,3 ME).



GLE - SOCIETE GENERALE (FR) - EUR

SOCIETE GENERALE : COMMUNIQUE DE MISE A DISPOSITION DU DOCUMENT

Thomson Reuters (08/03/2017)

Paris, 8 Mars 2017
INFORMATION REGLEMENTEE
Mise à disposition du Document de référence 2017
Société Générale informe le public que le Document de référence 2017 a été déposé auprès de l'Autorité des Marchés Financiers (AMF) le 8 mars 2017.
Le Document de référence 2017 intègre :
* le rapport financier annuel, * le rapport du Président sur le gouvernement d'entreprise et les procédures de contrôle interne et de gestion des risques ainsi que le rapport des Commissaires aux comptes y afférent et * les informations relatives aux honoraires versés aux contrôleurs légaux des comptes.
Le Document de référence 2017 est tenu gratuitement à la disposition du public dans les conditions prévues par la réglementation en vigueur et peut être consulté dans l'espace « Information réglementée » du site Internet de la Société (<http://www.societegenerale.com/fr/mesurer-notre-performance/donnees-et-publications/information-reglementee>) ainsi que sur le site Internet de l'AMF.
Société Générale
Société Générale est l'un des tout premiers groupes européens de services financiers. S'appuyant sur un modèle diversifié de banque universelle, le Groupe allie solidité financière et stratégie de croissance durable avec l'ambition d'être la banque relationnelle, référence sur ses marchés, proche de ses clients, choisie pour la qualité et l'engagement de ses équipes.
Acteur de l'économie réelle depuis 150 ans, Société Générale emploie plus de 145 000 collaborateurs, présents dans 66 pays, et accompagne au quotidien 31 millions de clients dans le monde entier en offrant une large palette de conseils et solutions financières sur mesure aux particuliers, entreprises et investisseurs institutionnels, qui s'appuie sur trois pôles métiers complémentaires : * La banque de détail en France avec les enseignes Société Générale, Crédit du Nord et Boursorama qui offrent des gammes complètes de services financiers avec un dispositif omnicanal à la pointe de l'innovation digitale. * La banque de détail à l'international, l'assurance et les services financiers aux entreprises avec des réseaux présents dans les zones géographiques en développement et des métiers spécialisés leaders dans leurs marchés. * La banque de financement et d'investissement, banque privée, gestion d'actifs et métier titres avec leurs expertises reconnues, positions internationales clés et solutions intégrées.
Société Générale figure actuellement dans les principaux indices de développement durable : DJSI (World and Europe), FSTE4Good (Global et Europe), Euronext Vigeo (Monde, Europe et Eurozone), Ethibel Sustainability Index (ESI) Excellence Europe, 4 des indices STOXX ESG Leaders, MSCI Low Carbon Leaders Index.
Pour plus d'information, vous pouvez suivre le compte twitter @societegenerale ou visiter le site www.societegenerale.com



BNP - BNP PARIBAS (FR) - EUR

GROUPE BNP PARIBAS : déclaration mensuelle des droits de vot

Thomson Reuters (08/03/2017)

Raison sociale de l'émetteur : BNP PARIBAS - SA au capital de 2 494 005 306 euros Immatriculée sous le n° 662 042 449 RCS Paris Siège social : 16, boulevard des Italiens, 75009 Paris
Informations relatives au nombre total de droits de vote et d'actions prévues par l'article L.233-8 II du code de commerce et l'article 223-16 du règlement général de l'Autorité des Marchés Financiers

Date	Nombre d'actions composant le capital circulant +	Nombre total de droit
28 février 2017	247 384 209	1

Leleux Press Review

Thursday 9/3/2017

GLE - SOCIETE GENERALE (FR) - EUR

SOCIETE GENERALE : MISE A DISPOSITION DU RAPPORT FINANCIER A

Thomson Reuters (08/03/2017)

Paris, 8 Mars 2017

INFORMATION REGLEMENTEE

Mise à disposition du rapport financier annuel

Société Générale informe le public que le rapport financier annuel est composé des pages 9 à 24, 30 à 49, 56 à 57, 63 à 66, 116 à 117, 154 à 240, 275 à 278, 301 à 489, 496 à 497, 499 à 503 et 520 du Document de référence 2017 déposé auprès de l'Autorité des Marchés Financiers (AMF) le 8 mars 2017. La table de concordance du rapport financier annuel figure en page 526 du Document de référence.

Le Document de référence 2017 est tenu gratuitement à la disposition du public dans les conditions prévues par la réglementation en vigueur et peut être consulté dans l'espace « Information réglementée » du site Internet de la Société (<http://www.societegenerale.com/fr/mesurer-notre-performance/donnees-e-t-publications/information-reglementee>) ainsi que sur le site Internet de l'AMF.

Société Générale

Société Générale est l'un des tout premiers groupes européens de services financiers. S'appuyant sur un modèle diversifié de banque universelle, le Groupe allie solidité financière et stratégie de croissance durable avec l'ambition d'être la banque relationnelle, référence sur ses marchés, proche de ses clients, choisie pour la qualité et l'engagement de ses équipes.

Acteur de l'économie réelle depuis 150 ans, Société Générale emploie plus de 145 000 collaborateurs, présents dans 66 pays, et accompagne au quotidien 31 millions de clients dans le monde entier en offrant une large palette de conseils et solutions financières sur mesure aux particuliers, entreprises et investisseurs institutionnels, qui s'appuie sur trois pôles métiers complémentaires : * La banque de détail en France avec les enseignes Société Générale, Crédit du Nord et Boursorama qui offrent des gammes complètes de services financiers avec un dispositif omnicanal à la pointe de l'innovation digitale. * La banque de détail à l'international, l'assurance et les services financiers aux entreprises avec des réseaux présents dans les zones géographiques en développement et des métiers spécialisés leaders dans leurs marchés. * La banque de financement et d'investissement, banque privée, gestion d'actifs et métier titres avec leurs expertises reconnues, positions internationales clés et solutions intégrées.

Société Générale figure actuellement dans les principaux indices de développement durable : DJSI (World and Europe), FSTE4Good (Global et Europe), Euronext Vigeo (Monde, Europe et Eurozone), Ethibel Sustainability Index (ESI) Excellence Europe, 4 des indices STOXX ESG Leaders, MSCI Low Carbon Leaders Index.

Pour plus d'information, vous pouvez suivre le compte twitter @societegenerale ou visiter le site www.societegenerale.com

SOCIETE GENERALE (FR) Historic



SEFER - SERGEFERRARI GROUP - EUR

SergeFerrari: la rentabilité en repli en 2016.

Cercle Finance (08/03/2017)

(CercleFinance.com) - SergeFerrari a vu sa rentabilité reculer l'an passé...

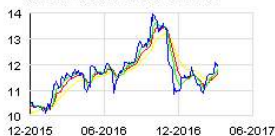
Publiés ce mercredi soir, les comptes annuels du créateur, fabricant et distributeur de matériaux composites souples innovants ont en effet été marqués par une baisse de 10,6% du bénéfice net par du groupe, lequel s'est établi à 4,28 millions d'euros. Le bénéfice opérationnel courant a, lui, reculé de 11,8% comparativement à 2015 à 7,08 millions d'euros.

L'Ebitda est en revanche resté stable à 15,93 millions d'euros, tandis que le chiffre d'affaires a augmenté de 6,8% à 158,47 millions.

En matière de situation financière, la capacité d'autofinancement de SergeFerrari a atteint 14,6 millions d'euros sur l'exercice, en hausse de 700.000 euros par rapport à 2015. La trésorerie nette d'endettement s'est de son côté établie à 23,1 millions d'euros, pour des capitaux propres de 92,2 millions. Elle procure à l'entreprise tous les moyens de financer sa croissance.

Alors que le conseil d'administration proposera à l'Assemblée générale la distribution d'un dividende de 0,12 euro par action équivalent à celui de l'exercice précédent, SergeFerrari a fait part de son intention de capitaliser sur ses atouts pour accélérer sa croissance au cours des prochaines années. Le marché adressable du groupe ayant été réévalué à plus de 6 milliards d'euros suite à l'intégration des innovations en cours d'industrialisation, des plans d'actions pour chaque segment de marché sont en train d'être mis en oeuvre sous l'égide d'une organisation plus efficiente. Le groupe entre ainsi dans un nouveau cycle et vise dès le second semestre 2017 une croissance organique plus vigoureuse qui pourrait de surcroît être complétée par des opérations de croissance externe.

SERGEFERRARI GROUP Historic



Leleux Press Review

Thursday 9/3/2017



GLE - SOCIETE GENERALE (FR) - EUR

SOCIETE GENERALE : MODALITES DE MISE A DISPOSITION DU RAPPORT

Thomson Reuters (08/03/2017)

Paris, 8 mars 2017

INFORMATION REGLEMENTEE

Mise à disposition du rapport sur le gouvernement d'entreprise, le contrôle interne et la gestion des risques

Société Générale informe le public que le rapport du Président sur la composition, les conditions de préparation et d'organisation des travaux du Conseil d'administration et les procédures de contrôle interne et de gestion des risques mises en place par la Société, ainsi que le rapport des Commissaires aux comptes y afférent, figurent respectivement aux pages 81 à 95, 132 à 151 et aux pages 152 à 153 du Document de référence 2017 déposé auprès de l'Autorité des Marchés Financiers (AMF) le 8 mars 2017.

Le Document de référence 2017 est tenu gratuitement à la disposition du public dans les conditions prévues par la réglementation en vigueur et peut être consulté dans l'espace « Information réglementée » du site Internet de la Société (<http://www.societegenerale.com/fr/mesurer-notre-performance/donnees-et-publications/information-reglementee>) ainsi que sur le site Internet de l'AMF.

Société Générale

Société Générale est l'un des tout premiers groupes européens de services financiers. S'appuyant sur un modèle diversifié de banque universelle, le Groupe allie solidité financière et stratégie de croissance durable avec l'ambition d'être la banque relationnelle, référence sur ses marchés, proche de ses clients, choisie pour la qualité et l'engagement de ses équipes.

Acteur de l'économie réelle depuis 150 ans, Société Générale emploie plus de 145 000 collaborateurs, présents dans 66 pays, et accompagne au quotidien 31 millions de clients dans le monde entier en offrant une large palette de conseils et solutions financières sur mesure aux particuliers, entreprises et investisseurs institutionnels, qui s'appuie sur trois pôles métiers complémentaires : * La banque de détail en France avec les enseignes Société Générale, Crédit du Nord et Boursorama qui offrent des gammes complètes de services financiers avec un dispositif omnicanal à la pointe de l'innovation digitale. * La banque de détail à l'international, l'assurance et les services financiers aux entreprises avec des réseaux présents dans les zones géographiques en développement et des métiers spécialisés leaders dans leurs marchés. * La banque de financement et d'investissement, banque privée, gestion d'actifs et métier titres avec leurs expertises reconnues, positions internationales clés et solutions intégrées.

Société Générale figure actuellement dans les principaux indices de développement durable : DJSI (World and Europe), FSTE4Good (Global et Europe), Euronext Vigeo (Monde, Europe et Eurozone), Ethibel Sustainability Index (ESI) Excellence Europe, 4 des indices STOXX ESG Leaders, MSCI Low Carbon Leaders Index.

Pour plus d'information, vous pouvez suivre le compte twitter @societegenerale ou visiter le site www.societegenerale.com



FEM - AUFEMININ.COM - EUR

aufeminin: résultat net part du Groupe de 11,0 ME en 2016.

Cercle Finance (08/03/2017)

(Cercle Finance.com) - Le chiffre d'affaires du Groupe ressort à 107,3 ME en 2016, en croissance de 15%, incluant l'effet de périmètre de Livingly Media acquis au 1er mars 2015.

A données comparables, consolidation de Livingly Media dès le 1er janvier 2015 et à devises constantes, la croissance du chiffre d'affaires du Groupe ressort à 14%.

A l'international, le chiffre d'affaires s'inscrit en progression de +22,1% à 55,9 ME.

Avec un EBITDA de 24,7 ME, en hausse de 5%, la marge d'EBITDA ressort à 23% en 2016 contre 25,3% en 2015. A données comparables (consolidation de Livingly Media dès le 1er janvier 2015 et à devises constantes), l'EBITDA ressort en progression de 10%.

Après une charge d'impôt de 5,6 ME et des minoritaires pour 1 ME, le résultat net part du Groupe ressort à 11,0 ME.

' Le Groupe aufeminin poursuivra sa transformation, axée notamment sur le développement de ses marques, l'automatisation de la publicité et la création de nouvelles sources d'audience et de revenu ' indique la direction.



GLE - SOCIETE GENERALE (FR) - EUR

SOCIETE GENERALE : HONORAIRES DES CONTROLEURS LEGAUX DES COM

Thomson Reuters (08/03/2017)

Paris, 8 mars 2017

INFORMATION REGLEMENTEE

Honoraires des contrôleurs légaux des comptes

Société Générale informe le public que les informations relatives aux honoraires versés aux contrôleurs légaux des comptes en 2016 figurent à la page 422 du Document de référence 2017 déposé auprès de l'Autorité des Marchés Financiers (AMF) le 8 mars 2017.

Le Document de référence 2017 est tenu gratuitement à la disposition du public dans les conditions prévues par la réglementation en vigueur et peut être consulté dans l'espace « Information réglementée » du site Internet de la Société (<http://www.societegenerale.com/fr/mesurer-notre-performance/donnees-et-publications/information-reglementee>) ainsi que sur le site Internet de l'AMF.

Société Générale

Société Générale est l'un des tout premiers groupes européens de services financiers. S'appuyant sur un modèle diversifié de banque universelle, le Groupe allie solidité financière et stratégie de croissance durable avec l'ambition d'être la banque relationnelle, référence sur ses marchés, proche de ses clients, choisie pour la qualité et l'engagement de ses équipes.

Acteur de l'économie réelle depuis 150 ans, Société Générale emploie plus de 145 000 collaborateurs, présents dans 66 pays, et accompagne au quotidien 31 millions de clients dans le monde entier en offrant une large palette de conseils et solutions financières sur mesure aux particuliers, entreprises et investisseurs institutionnels, qui s'appuie sur trois pôles métiers complémentaires : * La banque de détail en France avec les enseignes Société Générale, Crédit du Nord et Boursorama qui offrent des gammes complètes de services financiers avec un dispositif omnicanal à la pointe de l'innovation digitale. * La banque de détail à l'international, l'assurance et les services financiers aux entreprises avec des réseaux présents dans les zones géographiques en développement et des métiers spécialisés leaders dans leurs marchés. * La banque de financement et d'investissement, banque privée, gestion d'actifs et métier titres avec leurs expertises reconnues, positions internationales clés et solutions intégrées.

Société Générale figure actuellement dans les principaux indices de développement durable : DJSI (World and Europe), FSTE4Good (Global et Europe), Euronext Vigeo (Monde, Europe et Eurozone), Ethibel Sustainability Index (ESI) Excellence Europe, 4 des indices STOXX ESG Leaders, MSCI Low Carbon Leaders Index.

Pour plus d'information, vous pouvez suivre le compte twitter @societegenerale ou visiter le site www.societegenerale.com



Leleux Press Review

Thursday 9/3/2017

ALMDG - MGI DIGITAL GRAPHIC TECHN - EUR

MGI Digital: des prévisions très encourageantes.

Cercle Finance (08/03/2017)



(CercleFinance.com) - Par-delà un léger recul de ses revenus annuels, MGI Digital Technology se montre très confiant pour son avenir.

Dans le prolongement du premier semestre, la société anticipe en effet 'de très bons résultats' pour 2016. Au titre de l'année en cours, elle prévoit par ailleurs une croissance à 2 chiffres de ses revenus, ce qui suppose un dépassement du cap des 50 millions d'euros de ventes.

'Cet objectif est conforté par la qualité du carnet de commandes à fin février', a précisé MGI Digital Technology, qui à plus long terme a de surcroît réaffirmé 'avec confiance' son objectif de franchir le cap des 100 millions d'euros de chiffre d'affaires à l'horizon 2019/2020.

Dans l'immédiat, il a reculé de 800.000 euros entre 2015 et 2016 à 44,9 millions d'euros, dont environ 80% de revenus générés à l'international. Sur le seul quatrième trimestre, l'activité aura néanmoins été particulièrement soutenue avec un chiffre d'affaires de 18,3 millions, en croissance de plus de 35% (+66% à l'international à 14,7 millions d'euros).

APR - APRIL GROUP - EUR

April: net repli du bénéfice net PDG en 2016.

Cercle Finance (08/03/2017)



(CercleFinance.com) - April a fait état ce mercredi après marché d'une division par 2 de son bénéfice net part du groupe en 2016 à 20,1 millions d'euros.

Le bénéfice opérationnel courant du groupe de services en assurance a pour sa part diminué de 10,6% à 65,4 millions d'euros.

A contrario, la marge brute a augmenté de 2,7% comparativement à 2015 à 420,6 millions d'euros, tandis que le chiffre d'affaires consolidé affiche une progression de 7,9% à 861,2 millions.

'Les résultats de l'année 2016 montrent que nous avançons dans la bonne direction : nous observons des dynamiques commerciales solides dans nos activités de courtage, y compris dans le secteur de la santé, et les effets de l'ANI sont désormais largement derrière nous [...] Les leviers de transformation initiés depuis 18 mois portent leurs fruits. Nous sommes confiants dans la capacité du groupe à stabiliser dès 2017, puis améliorer progressivement ses performances financières', a indiqué Emmanuel Morandini, directeur général d'April.

Grâce aux actions déployées en 2015 et 2016, qui seront poursuivies cette année, le groupe vise la stabilisation de son résultat opérationnel courant en 2017. Dans l'immédiat, le dividende par action s'élève à 0,26 euro au titre de 2016. Il est donc maintenu par rapport à l'année précédente.

SFR - SFR GROUP - EUR

SFR: les revenus devraient se stabiliser en 2017.

Cercle Finance (08/03/2017)



(CercleFinance.com) - Le chiffre d'affaires annuel pro-forma a baissé de 2,9% pendant l'exercice 2016 par rapport à 2015, pour un montant total de 11 170 millions d'euros. Le chiffre d'affaires de l'exercice 2016, hors activités médias a diminué de +3,2% sur un an.

Pour l'exercice 2016, l'EBITDA ajusté a atteint 3 857 millions d'euros y compris les investissements en médias et contenus.

L'EBITDA est de 3 861 millions d'euros, hors investissements en médias et contenus (contre 3 860 millions d'euros sur une base comparable, déclarés pour l'exercice 2015). Le résultat net ressort négatif à -138 ME sur l'exercice 2016 (contre 682 ME sur l'exercice 2015).

Les dépenses de CAPEX au 4ème trimestre s'élèvent à 775 millions d'euros, en hausse de 142 millions sur un an, suite à l'accélération des investissements dans le déploiement des réseaux 4G/4G+ et fibre.

' Le plan de CAPEX agressif de SFR lui a permis de dépasser le leader du marché en termes de nombre total d'antennes 4G, et de rester le leader incontesté de la fibre grâce à l'expansion rapide de son réseau de fibre optique en France, qui a dépassé les 9,3 millions de foyers à la fin de 2016 ' indique le groupe.

La dette nette s'élève à 14 796 millions d'euros à la fin du 4ème trimestre 2016, en baisse de 212 millions d'euros sur le trimestre.

' En 2017, les revenus de SFR devraient se stabiliser par rapport à l'exercice 2016 sur une base pro-forma et organique bénéficiant des investissements supplémentaires dans la modernisation et le déploiement des réseaux fibre et 4G / 4G+, ainsi que des investissements additionnels en contenu ' annonce la direction.

SO - SOMFY INTL - EUR

Somfy: des perspectives prudentes pour 2017.

Cercle Finance (08/03/2017)



(CercleFinance.com) - Nonobstant des comptes 2016 de qualité, Somfy a délivré un message plutôt prudent s'agissant de l'année en cours.

Selon la société, celle-ci devrait en effet 'se caractériser par un ralentissement de la croissance de l'activité, étant donné le niveau élevé de la base de comparaison et les incertitudes économiques et politiques subsistant dans plusieurs pays'. Somfy anticipe par ailleurs une relative stabilité de sa marge opérationnelle, compte-tenu de l'intégration des sociétés nouvellement acquises et la décision d'intensification de la politique d'investissement.

Alors que 2017 verra aussi le déploiement du plan stratégique 'Believe and ACT', qui a pour objectif de positionner Somfy comme un acteur central de la maison connectée, le groupe demeure cependant sur un exercice 2016 solide.

Le chiffre d'affaires a ainsi grimpé de 6,7% à 1,13 milliard d'euros, ce malgré des effets de change et de périmètre sensiblement négatifs, et la croissance a pour la deuxième année de suite concerné toutes les activités et les zones géographiques où il opère.

La situation financière est en outre demeurée très saine, avec un solde financier net toujours excédentaire, à hauteur de 14,6 millions d'euros à la fin décembre, contre 1,2 million d'euros en début d'année.
 Dans ce contexte, le Directoire proposera à l'Assemblée générale la distribution d'un dividende de 6,1 euros par action, en augmentation de 7% par rapport au montant versé l'an dernier.

Leleux Press Review

Thursday 9/3/2017

ALAUP - AU PLATA - EUR

Auplata: signe un contrat de construction avec SGS Bateman.

Cercle Finance (08/03/2017)



(CercleFinance.com) - Auplata a annoncé ce mercredi soir avoir signé un contrat de construction de l'usine d'extraction d'or par cyanuration du site minier de Dieu Merci.

Celui-ci comprend la finalisation des études d'ingénierie détaillées, les approvisionnements en matériel, le montage des équipements ainsi que la mise en service de l'unité industrielle. Il fait suite à un appel d'offres international (Afrique du Sud, Australie, Canada et Etats-Unis) lancé en 2016 auprès des principaux acteurs du marché.

Sur la base des études préliminaires et après confirmation par des essais en laboratoire, le choix d'Auplata s'est donc porté sur la société d'ingénierie minière SGS Bateman, filiale sud-africaine du groupe international SGS.

Les approvisionnements longs, notamment les unités modulaires, seront engagés dans les prochaines semaines pour une réception des premières livraisons de matériel au cours de l'été.

Le planning de construction tel qu'arrêté avec SGS Bateman prévoit une mise en service de l'usine, avec une première production d'or, fin 2017.

Responsible Editor: Olivier Leleux - Visit our Web site : <http://www.leleux.be> - Customer information: 0800/25511.