

Leleux Press Review

Monday 11/3/2019



<p>B20 Intraday</p>	<p align="center">BEL 20 (Belgium)</p> <table border="1"> <tr> <td>Last Price</td> <td>3536,61</td> <td>Minimum Price</td> <td>1046,07 (02/09/1992)</td> <td>Maximum Price</td> <td>4759,01 (23/05/2007)</td> </tr> <tr> <td>Gainers</td> <td align="center">3</td> <td>Losers</td> <td align="center">17</td> <td colspan="2"></td> </tr> <tr> <td>ONTEX GROUP NV</td> <td>18,36 ▲</td> <td>+0,87%</td> <td>COLRUYT</td> <td>62,30 ▼</td> <td>-0,73%</td> </tr> <tr> <td>PROXIMUS</td> <td>22,98 ▲</td> <td>+0,70%</td> <td>UCB (BE)</td> <td>75,28 ▼</td> <td>-0,58%</td> </tr> <tr> <td>TELENET</td> <td>40,42 ▲</td> <td>+1,25%</td> <td>AGEAS</td> <td>43,25 ▼</td> <td>-0,52%</td> </tr> </table>	Last Price	3536,61	Minimum Price	1046,07 (02/09/1992)	Maximum Price	4759,01 (23/05/2007)	Gainers	3	Losers	17			ONTEX GROUP NV	18,36 ▲	+0,87%	COLRUYT	62,30 ▼	-0,73%	PROXIMUS	22,98 ▲	+0,70%	UCB (BE)	75,28 ▼	-0,58%	TELENET	40,42 ▲	+1,25%	AGEAS	43,25 ▼	-0,52%
Last Price	3536,61	Minimum Price	1046,07 (02/09/1992)	Maximum Price	4759,01 (23/05/2007)																										
Gainers	3	Losers	17																												
ONTEX GROUP NV	18,36 ▲	+0,87%	COLRUYT	62,30 ▼	-0,73%																										
PROXIMUS	22,98 ▲	+0,70%	UCB (BE)	75,28 ▼	-0,58%																										
TELENET	40,42 ▲	+1,25%	AGEAS	43,25 ▼	-0,52%																										
<p>CAC Intraday</p>	<p align="center">CAC 40 (France)</p> <table border="1"> <tr> <td>Last Price</td> <td>5231,22</td> <td>Minimum Price</td> <td>2693,21 (23/09/2011)</td> <td>Maximum Price</td> <td>7347,94 (21/10/2009)</td> </tr> <tr> <td>Gainers</td> <td align="center">11</td> <td>Losers</td> <td align="center">29</td> <td colspan="2"></td> </tr> <tr> <td>L'OREAL (FR)</td> <td>229,10 ▲</td> <td>+0,43%</td> <td>RENAULT SA</td> <td>57,19 ▼</td> <td>-0,93%</td> </tr> <tr> <td>VINCI</td> <td>84,36 ▲</td> <td>+0,40%</td> <td>LEGRAND</td> <td>58,00 ▼</td> <td>-0,85%</td> </tr> <tr> <td>DASSAULT SYSTEMES (F)</td> <td>129,45 ▲</td> <td>+0,34%</td> <td>PUBLICIS GROUPE (FR)</td> <td>49,81 ▼</td> <td>-0,85%</td> </tr> </table>	Last Price	5231,22	Minimum Price	2693,21 (23/09/2011)	Maximum Price	7347,94 (21/10/2009)	Gainers	11	Losers	29			L'OREAL (FR)	229,10 ▲	+0,43%	RENAULT SA	57,19 ▼	-0,93%	VINCI	84,36 ▲	+0,40%	LEGRAND	58,00 ▼	-0,85%	DASSAULT SYSTEMES (F)	129,45 ▲	+0,34%	PUBLICIS GROUPE (FR)	49,81 ▼	-0,85%
Last Price	5231,22	Minimum Price	2693,21 (23/09/2011)	Maximum Price	7347,94 (21/10/2009)																										
Gainers	11	Losers	29																												
L'OREAL (FR)	229,10 ▲	+0,43%	RENAULT SA	57,19 ▼	-0,93%																										
VINCI	84,36 ▲	+0,40%	LEGRAND	58,00 ▼	-0,85%																										
DASSAULT SYSTEMES (F)	129,45 ▲	+0,34%	PUBLICIS GROUPE (FR)	49,81 ▼	-0,85%																										
<p>AEX Intraday</p>	<p align="center">AEX (The Netherlands)</p> <table border="1"> <tr> <td>Last Price</td> <td>530,55</td> <td>Minimum Price</td> <td>194,99 (09/03/2009)</td> <td>Maximum Price</td> <td>806,41 (21/10/2009)</td> </tr> <tr> <td>Gainers</td> <td align="center">4</td> <td>Losers</td> <td align="center">21</td> <td colspan="2"></td> </tr> <tr> <td>UNILEVER NV CVA</td> <td>48,73 ▲</td> <td>+0,39%</td> <td>AHOLD DELHAIZE</td> <td>22,25 ▼</td> <td>-0,84%</td> </tr> <tr> <td>HEINEKEN NV</td> <td>90,60 ▲</td> <td>+0,11%</td> <td>ASML HOLDING</td> <td>158,30 ▼</td> <td>-0,69%</td> </tr> <tr> <td>UNIBAIL-RODAMCO-WE</td> <td>146,64 ▲</td> <td>+1,60%</td> <td>GEMALTO N.V.</td> <td>50,92 ▼</td> <td>-0,03%</td> </tr> </table>	Last Price	530,55	Minimum Price	194,99 (09/03/2009)	Maximum Price	806,41 (21/10/2009)	Gainers	4	Losers	21			UNILEVER NV CVA	48,73 ▲	+0,39%	AHOLD DELHAIZE	22,25 ▼	-0,84%	HEINEKEN NV	90,60 ▲	+0,11%	ASML HOLDING	158,30 ▼	-0,69%	UNIBAIL-RODAMCO-WE	146,64 ▲	+1,60%	GEMALTO N.V.	50,92 ▼	-0,03%
Last Price	530,55	Minimum Price	194,99 (09/03/2009)	Maximum Price	806,41 (21/10/2009)																										
Gainers	4	Losers	21																												
UNILEVER NV CVA	48,73 ▲	+0,39%	AHOLD DELHAIZE	22,25 ▼	-0,84%																										
HEINEKEN NV	90,60 ▲	+0,11%	ASML HOLDING	158,30 ▼	-0,69%																										
UNIBAIL-RODAMCO-WE	146,64 ▲	+1,60%	GEMALTO N.V.	50,92 ▼	-0,03%																										
<p>DAX Intraday</p>	<p align="center">DAX (Germany)</p> <table border="1"> <tr> <td>Last Price</td> <td>11457,84</td> <td>Minimum Price</td> <td>10279,20 (27/12/2018)</td> <td>Maximum Price</td> <td>13596,89 (23/01/2018)</td> </tr> <tr> <td>Gainers</td> <td align="center">11</td> <td>Losers</td> <td align="center">19</td> <td colspan="2"></td> </tr> <tr> <td>DEUTSCHE BOERSE (DE)</td> <td>113,70 ▲</td> <td>+0,88%</td> <td>BASF SE O.N. (DE)</td> <td>66,40 ▼</td> <td>-0,98%</td> </tr> <tr> <td>DEUTSCHE POST (DE)</td> <td>27,65 ▲</td> <td>+0,72%</td> <td>DEUTSCHE BANK (DE)</td> <td>7,68 ▼</td> <td>-0,95%</td> </tr> <tr> <td>COVESTRO AG O.N.</td> <td>48,64 ▲</td> <td>+0,53%</td> <td>INFINEON (DE)</td> <td>18,98 ▼</td> <td>-0,91%</td> </tr> </table>	Last Price	11457,84	Minimum Price	10279,20 (27/12/2018)	Maximum Price	13596,89 (23/01/2018)	Gainers	11	Losers	19			DEUTSCHE BOERSE (DE)	113,70 ▲	+0,88%	BASF SE O.N. (DE)	66,40 ▼	-0,98%	DEUTSCHE POST (DE)	27,65 ▲	+0,72%	DEUTSCHE BANK (DE)	7,68 ▼	-0,95%	COVESTRO AG O.N.	48,64 ▲	+0,53%	INFINEON (DE)	18,98 ▼	-0,91%
Last Price	11457,84	Minimum Price	10279,20 (27/12/2018)	Maximum Price	13596,89 (23/01/2018)																										
Gainers	11	Losers	19																												
DEUTSCHE BOERSE (DE)	113,70 ▲	+0,88%	BASF SE O.N. (DE)	66,40 ▼	-0,98%																										
DEUTSCHE POST (DE)	27,65 ▲	+0,72%	DEUTSCHE BANK (DE)	7,68 ▼	-0,95%																										
COVESTRO AG O.N.	48,64 ▲	+0,53%	INFINEON (DE)	18,98 ▼	-0,91%																										
<p>UKX Intraday</p>	<p align="center">FTSE 100 (United Kingdom)</p> <table border="1"> <tr> <td>Last Price</td> <td>7104,31</td> <td>Minimum Price</td> <td>3277,50 (12/03/2003)</td> <td>Maximum Price</td> <td>53548,10 (16/11/2009)</td> </tr> <tr> <td>Gainers</td> <td align="center">24</td> <td>Losers</td> <td align="center">75</td> <td colspan="2"></td> </tr> <tr> <td>UNILEVER PLC (UK)</td> <td>41,61 ▲</td> <td>+0,97%</td> <td>AVIVA PLC</td> <td>4,15 ▼</td> <td>-0,97%</td> </tr> <tr> <td>VODAFONE GROUP PLC (</td> <td>1,37 ▲</td> <td>+0,88%</td> <td>KINGFISHER PLC (UK)</td> <td>2,34 ▼</td> <td>-0,97%</td> </tr> <tr> <td>RENTOKIL INITIAL NEW</td> <td>3,53 ▲</td> <td>+0,80%</td> <td>LEGAL & GENERAL GROU</td> <td>2,68 ▼</td> <td>-0,88%</td> </tr> </table>	Last Price	7104,31	Minimum Price	3277,50 (12/03/2003)	Maximum Price	53548,10 (16/11/2009)	Gainers	24	Losers	75			UNILEVER PLC (UK)	41,61 ▲	+0,97%	AVIVA PLC	4,15 ▼	-0,97%	VODAFONE GROUP PLC (1,37 ▲	+0,88%	KINGFISHER PLC (UK)	2,34 ▼	-0,97%	RENTOKIL INITIAL NEW	3,53 ▲	+0,80%	LEGAL & GENERAL GROU	2,68 ▼	-0,88%
Last Price	7104,31	Minimum Price	3277,50 (12/03/2003)	Maximum Price	53548,10 (16/11/2009)																										
Gainers	24	Losers	75																												
UNILEVER PLC (UK)	41,61 ▲	+0,97%	AVIVA PLC	4,15 ▼	-0,97%																										
VODAFONE GROUP PLC (1,37 ▲	+0,88%	KINGFISHER PLC (UK)	2,34 ▼	-0,97%																										
RENTOKIL INITIAL NEW	3,53 ▲	+0,80%	LEGAL & GENERAL GROU	2,68 ▼	-0,88%																										
<p>I930 Intraday</p>	<p align="center">MIB 30 (Italy)</p> <table border="1"> <tr> <td>Last Price</td> <td>20484,39</td> <td>Minimum Price</td> <td>12320,50 (24/07/2012)</td> <td>Maximum Price</td> <td>48766,00 (05/04/2001)</td> </tr> <tr> <td>Gainers</td> <td align="center">7</td> <td>Losers</td> <td align="center">30</td> <td colspan="2"></td> </tr> <tr> <td>ITALGAS</td> <td>5,47 ▲</td> <td>+0,66%</td> <td>EXOR SPA NEW</td> <td>53,94 ▼</td> <td>-0,91%</td> </tr> <tr> <td>A2A SPA</td> <td>1,61 ▲</td> <td>+0,24%</td> <td>TELECOM ITALIA (IT)</td> <td>0,56 ▼</td> <td>-0,74%</td> </tr> <tr> <td>SNAM RETE GAS</td> <td>4,40 ▲</td> <td>+0,22%</td> <td>UNIPOLSAI ASSICURAZ</td> <td>2,20 ▼</td> <td>-0,72%</td> </tr> </table>	Last Price	20484,39	Minimum Price	12320,50 (24/07/2012)	Maximum Price	48766,00 (05/04/2001)	Gainers	7	Losers	30			ITALGAS	5,47 ▲	+0,66%	EXOR SPA NEW	53,94 ▼	-0,91%	A2A SPA	1,61 ▲	+0,24%	TELECOM ITALIA (IT)	0,56 ▼	-0,74%	SNAM RETE GAS	4,40 ▲	+0,22%	UNIPOLSAI ASSICURAZ	2,20 ▼	-0,72%
Last Price	20484,39	Minimum Price	12320,50 (24/07/2012)	Maximum Price	48766,00 (05/04/2001)																										
Gainers	7	Losers	30																												
ITALGAS	5,47 ▲	+0,66%	EXOR SPA NEW	53,94 ▼	-0,91%																										
A2A SPA	1,61 ▲	+0,24%	TELECOM ITALIA (IT)	0,56 ▼	-0,74%																										
SNAM RETE GAS	4,40 ▲	+0,22%	UNIPOLSAI ASSICURAZ	2,20 ▼	-0,72%																										
<p>IBEX Intraday</p>	<p align="center">IBEX 35 (Spain)</p> <table border="1"> <tr> <td>Last Price</td> <td>9129,30</td> <td>Minimum Price</td> <td>8286,20 (27/12/2018)</td> <td>Maximum Price</td> <td>15945,70 (08/11/2007)</td> </tr> <tr> <td>Gainers</td> <td align="center">8</td> <td>Losers</td> <td align="center">27</td> <td colspan="2"></td> </tr> <tr> <td>ENAGAS (ES)</td> <td>25,75 ▲</td> <td>+0,82%</td> <td>GRIFOLS SA</td> <td>24,00 ▼</td> <td>-0,99%</td> </tr> <tr> <td>INDRA SISTEMAS</td> <td>9,70 ▲</td> <td>+0,72%</td> <td>BANKINTER</td> <td>6,88 ▼</td> <td>-0,77%</td> </tr> <tr> <td>INMOBIL COLONIAL</td> <td>9,11 ▲</td> <td>+0,55%</td> <td>RED ELECTRICA CORPOR</td> <td>19,08 ▼</td> <td>-0,72%</td> </tr> </table>	Last Price	9129,30	Minimum Price	8286,20 (27/12/2018)	Maximum Price	15945,70 (08/11/2007)	Gainers	8	Losers	27			ENAGAS (ES)	25,75 ▲	+0,82%	GRIFOLS SA	24,00 ▼	-0,99%	INDRA SISTEMAS	9,70 ▲	+0,72%	BANKINTER	6,88 ▼	-0,77%	INMOBIL COLONIAL	9,11 ▲	+0,55%	RED ELECTRICA CORPOR	19,08 ▼	-0,72%
Last Price	9129,30	Minimum Price	8286,20 (27/12/2018)	Maximum Price	15945,70 (08/11/2007)																										
Gainers	8	Losers	27																												
ENAGAS (ES)	25,75 ▲	+0,82%	GRIFOLS SA	24,00 ▼	-0,99%																										
INDRA SISTEMAS	9,70 ▲	+0,72%	BANKINTER	6,88 ▼	-0,77%																										
INMOBIL COLONIAL	9,11 ▲	+0,55%	RED ELECTRICA CORPOR	19,08 ▼	-0,72%																										
<p>DJIA Intraday</p>	<p align="center">Dow Jones Industries Average (United States)</p> <table border="1"> <tr> <td>Last Price</td> <td>25450,24</td> <td>Minimum Price</td> <td>6626,94 (06/03/2009)</td> <td>Maximum Price</td> <td>26951,81 (03/10/2018)</td> </tr> <tr> <td>Gainers</td> <td align="center">13</td> <td>Losers</td> <td align="center">17</td> <td colspan="2"></td> </tr> <tr> <td>3M CO (US)</td> <td>200,89 ▲</td> <td>+0,51%</td> <td>COCA COLA (US)</td> <td>44,84 ▼</td> <td>-0,97%</td> </tr> <tr> <td>VERIZON COMM (US)</td> <td>56,53 ▲</td> <td>+0,40%</td> <td>MERCK (US)</td> <td>79,80 ▼</td> <td>-0,80%</td> </tr> <tr> <td>VISA INC</td> <td>147,35 ▲</td> <td>+0,35%</td> <td>HOME DEPOT (US)</td> <td>181,23 ▼</td> <td>-0,70%</td> </tr> </table>	Last Price	25450,24	Minimum Price	6626,94 (06/03/2009)	Maximum Price	26951,81 (03/10/2018)	Gainers	13	Losers	17			3M CO (US)	200,89 ▲	+0,51%	COCA COLA (US)	44,84 ▼	-0,97%	VERIZON COMM (US)	56,53 ▲	+0,40%	MERCK (US)	79,80 ▼	-0,80%	VISA INC	147,35 ▲	+0,35%	HOME DEPOT (US)	181,23 ▼	-0,70%
Last Price	25450,24	Minimum Price	6626,94 (06/03/2009)	Maximum Price	26951,81 (03/10/2018)																										
Gainers	13	Losers	17																												
3M CO (US)	200,89 ▲	+0,51%	COCA COLA (US)	44,84 ▼	-0,97%																										
VERIZON COMM (US)	56,53 ▲	+0,40%	MERCK (US)	79,80 ▼	-0,80%																										
VISA INC	147,35 ▲	+0,35%	HOME DEPOT (US)	181,23 ▼	-0,70%																										

AF - AIR FRANCE - KLM (FR) - EUR

AIR FRANCE - KLM : Trafic du mois de février 2019

Thomson Reuters (08/03/2019)

Le 8 mars 2019

TRAFIC DU MOIS DE FÉVRIER 2019

Activité passage du Groupe : nombre de passagers + 4,1%, trafic + 2,8%, coefficient d'occupation + 0,2pt

Faits marquants du mois

6,1 millions de passagers + 3,4%

0,9 million de passagers + 9,0%

7,0 millions de passagers + 4,1%

Agenda 8 avril 2019: trafic de mars 2019 3 mai 2019 : résultats du premier trimestre 2019 10 mai 2019 : trafic d'avril 2019

Contact Investisseurs Contact Presse Marie-Agnès de Peslouan

Wouter van Beek +33 1 49 89 52 59

+33 1 49 89 52 60 +33 1 41 56 56 00 madepeslouan@airfranceklm.com wouter-van.beek@airfranceklm.com

Website: www.airfranceklm.com

STATISTIQUES

Activité passage réseaux*

* Air France et KLM

Transavia

Total groupe**

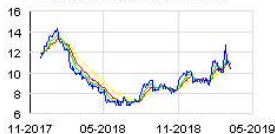
** Air France, KLM et Transavia

Activité cargo

Activité Air France

Activité KLM

AIR FRANCE - KLM (FR) Historic



ERYP - ERYTECH PHARMA - EUR

ERYTECH annonce sa participation à la 39ème conférence Santé

Thomson Reuters (08/03/2019)

LYON, France, 08 mars 2019 (GLOBE NEWSWIRE) --ERYTECHPharma (Euronext : ERYP ; Nasdaq : ERYP), société biopharmaceutique de stade clinique qui développe des thérapies innovantes en encapsulant des médicaments dans les globules rouges, annonce que Gil Beyer, Président Directeur Général, fera une présentation lors de la Cowen and Company 39th Annual HealthCare Conference, qui se tiendra mercredi 13 mars 2019 à l'hôtel Marriott Copley Place à Boston aux États-Unis. Détails de la conférence : Conférence : Cowen and Company 39th Annual Health Care Conference Date : Mercredi 13 mars 2019 Heure : 08h40 heure locale (13h40 heure de Paris) À propos d'ERYTECH : www.erytech.com Créée à Lyon en 2004, ERYTECH est une société biopharmaceutique de stade clinique qui développe des thérapies innovantes basées sur les globules rouges pour lutter contre des cancers et des maladies orphelines. En s'appuyant sur sa plateforme propriétaire ERYCAPS®, une nouvelle technologie permettant l'encapsulation de médicaments dans les globules rouges, ERYTECH développe un portefeuille de produits candidats ciblant des marchés avec d'importants besoins médicaux non satisfaits. ERYTECH se concentre principalement sur le développement de produits ciblant les perturbations métaboliques des cellules cancéreuses, afin de les priver des acides aminés nécessaires à leur croissance et leur survie. Le produit phare de la Société, eryaspase, constitué de L-asparaginase encapsulée dans des globules rouges provenant de donneurs, s'attaque au métabolisme altéré de l'asparagine et de la glutamine des cellules cancéreuses. Eryaspase est en cours d'étude clinique de Phase 3 dans le traitement de seconde ligne du cancer du pancréas, et en cours d'étude clinique de Phase 2 dans le traitement du cancer du sein triple négatif. Le prochain produit candidat d'ERYTECH, erymethionase, constitué de méthionine-gamma-lyase encapsulée dans des globules rouges pour le traitement de cancers dépendant de la méthionine, a montré des résultats précliniques prometteurs et les préparations sont en cours pour démarrer la Phase 1 de son développement clinique. ERYTECH réfléchit également à l'utilisation de sa technologie ERYCAPS® pour le développement d'immunothérapies du cancer (ERYMMUNE(TM)) et de thérapies enzymatiques de substitution (ERYZYME(TM)). ERYTECH produit des produits candidats dans son site de production conforme aux BPF et opérationnel à Lyon en France, et à l'American Red Cross à Philadelphie aux États-Unis. Un grand site de production conforme aux BPF est en cours de construction dans le New Jersey aux États-Unis. ERYTECH est coté en bourse sur le marché Nasdaq Global Select Market aux États-Unis (symbole : ERYP) et sur le marché réglementé Euronext à Paris (code ISIN : FR0011471135 ; symbole : ERYP). ERYTECH fait partie des indices CAC Healthcare, CAC Pharma & Bio, CAC Mid & Small, CAC All Tradable, EnterNext PEA-PME 150 et Next Biotech. CONTACTS ERYTECH Eric Soyer Directeur Financier et Directeur des Opérations +33 (0)4 78 74 44 38 investors@erytech.com NewCap Mathilde Bohin/Louis-Victor Delouvrier Relations Investisseurs Nicolas Merigeau Relations Médias +33 (0)1 44 71 94 94 ERYTECH@newcap.eu

ERYTECH PHARMA Historic



AF - AIR FRANCE - KLM (FR) - EUR

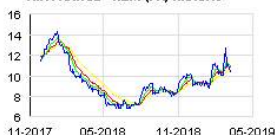
Air France-KLM: hausse de 4,1% du trafic en Février 2019

Cercle Finance (08/03/2019)

(CercleFinance.com) - Air France enregistre un trafic en hausse de +3,4% au mois de Février 2019 avec 6,1 millions de passagers. Pour les activités totales groupe (Air France, KLM et Transavia), la hausse est de 4,1% avec 7 millions de passagers, avec un trafic en hausse de + 2,8% et un coefficient d'occupation de + 0,2pt.

Transavia enregistre une hausse de 9% du trafic avec 0,9 million de passagers au mois de Février 2019.

AIR FRANCE - KLM (FR) Historic



Leleux Press Review

Monday 11/3/2019

AF - AIR FRANCE - KLM (FR) - EUR

AIR FRANCE - KLM : TRAFIC DU MOIS DE FÉVRIER 2019

Thomson Reuters (08/03/2019)

Le 8 mars 2019

TRAFIC DU MOIS DE FÉVRIER 2019

Activité passage du Groupe : nombre de passagers + 4,1%, trafic + 2,8%, coefficient d'occupation + 0,2pt

Faits marquants du mois

6,1 millions de passagers + 3,4%

0,9 million de passagers + 9,0%

7,0 millions de passagers + 4,1%

Agenda 8 avril 2019: trafic de mars 2019 3 mai 2019 : résultats du premier trimestre 2019 10 mai 2019 : trafic d'avril 2019

Contact Investisseurs Contact Presse Marie-Agnès de Peslouan Wouter van Beek +33 1 49 89 52 59
+33 1 49 89 52 60 +33 1 41 56 56 00 madepeslouan@airfranceklm.com wouter-van.beek@airfranceklm.com
Website: www.airfranceklm.com

STATISTIQUES

Activité passage réseaux*

* Air France et KLM

Transavia

Total groupe**

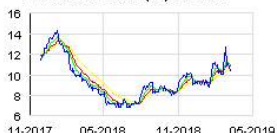
** Air France, KLM et Transavia

Activité cargo

Activité Air France

Activité KLM

AIR FRANCE - KLM (FR) Historic



SAN - SANOFI - EUR

Sanofi: la FDA approuve un examen prioritaire du Dupixent

Cercle Finance (08/03/2019)

(CercleFinance.com) - Sanofi annonce que la Food and Drug Administration (FDA) des États-Unis a accordé un examen prioritaire à la demande d'approbation de Dupixent (dupilumab) dans le traitement de la polyposse nasosinusienne sévère, inadéquatement contrôlée, de l'adulte. La FDA devrait rendre sa décision le 26 juin 2019. ' Il n'existe pour l'heure aucun médicament biologique approuvé par la FDA pour le traitement de la polyposse nasosinusienne sévère, une maladie chronique des voies respiratoires supérieures principalement modulée par une inflammation de type 2 et caractérisée par la présence de polypes obstruant les sinus et les cavités nasales ' indique le groupe.
La sBLA repose sur les données de deux essais pivots de phase III ayant évalué l'efficacité et la sécurité de Dupixent en association avec une corticothérapie standard par voie intranasale chez des patients souffrant de PNS sévère récurrente en dépit d'une chirurgie ou d'une corticothérapie systémique antérieure, ou les deux.
Aux États-Unis, Dupixent est approuvé dans le traitement de la dermatite atopique (eczéma), modérée à sévère, de l'adulte inadéquatement contrôlé par des traitements topiques (appliqués sur la peau) soumis à prescription médicale ou auquel ces traitements sont déconseillés. Dupixent est aussi approuvé dans le traitement de la dermatite atopique modérée à sévère de certaines catégories de patients adultes dans l'Union européenne (UE), ainsi que dans d'autres pays comme le Canada et le Japon.

SANOFI Historic



RF - EURAZEO - EUR

Eurazeo: résultat net part du groupe de 261 ME en 2018

Cercle Finance (08/03/2019)

(CercleFinance.com) - L'Actif Net Réévalué d'Eurazeo ressort à 77,5E par action (5 907 ME) au 31 décembre 2018, en hausse de +4,2 % comparé au 31 décembre 2017 et de +5,7 % ajusté du dividende versé en 2018.

Eurazeo enregistre une croissance de son chiffre d'affaires économique de +11,0% à 5 809 ME en 2018 (à périmètre Eurazeo constant et change constants). L'EBITDA ajusté des sociétés consolidées en intégration globale progresse de +3,6 % à 575,4 ME par rapport à 2017. L'EBIT ajusté atteint 396 ME, en baisse de -3,4%.

Le résultat net part du groupe s'établit à 261 ME en 2018 contre un résultat proforma de 426 ME en 2017.

Le total des actifs sous gestion du groupe progresse de +10% à 16,8 MdE au 31 décembre 2018 (proforma de la levée de fonds d'Eurazeo Capital IV) par rapport à 2017. En 2018, le total des actifs sous gestion progresse en valeur de plus de 1,0 MdE sur la période.

EURAZEO Historic



DG - VINCI - EUR

Vinci: réalise une émission obligataire de 800 ME

Cercle Finance (08/03/2019)

(CercleFinance.com) - Vinci annonce le succès d'une émission obligataire inaugurale de 800 millions de livres sterling, répartis entre une souche de 400 millions de livres sterling à échéance mars 2027, assortie d'un coupon de 2,25 %, et une souche de 400 millions de livres sterling à échéance septembre 2034, assortie d'un coupon de 2,75 %.






Cette émission obligataire est réalisé pour l'acquisition prochaine par sa filiale Vinci Airports de 50,01% des parts de l'aéroport de Londres Gatwick.

' L'opération a été sursouscrite plus de 3 fois, confirmant la confiance des investisseurs dans la qualité du crédit de la société, notée A- par Standard & amp; Poor's avec perspective positive, et A3 par Moody's avec perspective stable ' indique le groupe.

' Cette émission permet à Vinci de continuer à optimiser le coût de sa dette et d'en allonger la maturité moyenne dans un environnement de marché favorable, mais aussi de diversifier ses sources de financement en accédant, pour la première fois, au marché obligataire en livres sterling ' rajoute la direction.







VINCI Historic



 <p>EURAZEO Historic</p>	<p>RF - EURAZEO - EUR</p> <p>Eurazeo; hausse de +4,2 % de l'ANR au 31 décembre 2018 Cercle Finance (08/03/2019)</p> <p>(CercleFinance.com) - L'Actif Net Réévalué d'Eurazeo ressort à 77,5€ par action (5 907 ME) au 31 décembre 2018, en hausse de +4,2 % comparé au 31 décembre 2017 et de +5,7 % ajusté du dividende versé en 2018.</p> <p>Eurazeo enregistre une croissance de son chiffre d'affaires économique de +11,0% à 5 809 ME en 2018 (à périmètre Eurazeo constant et change constants). L'EBITDA ajusté des sociétés consolidées en intégration globale progresse de +3,6 % à 575,4 ME par rapport à 2017. L'EBIT ajusté atteint 396 ME, en baisse de -3,4%.</p> <p>Le résultat net part du groupe s'établit à 251 ME en 2018 contre un résultat proforma de 426 ME en 2017.</p> <p>Le total des actifs sous gestion du groupe progresse de +10% à 16,8 Md€ au 31 décembre 2018 (proforma de la levée de fonds d'Eurazeo Capital IV) par rapport à 2017. En 2018, le total des actifs sous gestion progresse en valeur de plus de 1,0 Md€ sur la période.</p>
 <p>ESSILOR-LUXOTTICA (FR) Historic</p>	<p>EL - ESSILOR-LUXOTTICA (FR) - EUR</p> <p>EssilorLuxottica: chute sur ses premiers résultats combinés Cercle Finance (08/03/2019)</p> <p>(CercleFinance.com) - Formellement créé le 1er octobre, le géant mondial de l'optique EssilorLuxottica a présenté ses premiers comptes combinés. Les synergies visées ont été confirmées, mais il faudra attendre septembre pour qu'une journée investisseurs soit organisée. Lanterne rouge du CAC 40, l'action perd 4% ce matin à la Bourse de Paris.</p> <p>En 2018, le CA proforma ajusté a atteint 16,2 milliards d'euros, soit une baisse de 1,2% en données publiées en raison du poids du dollar pour ce groupe très exposé à l'Amérique du Nord. A changes constants, une hausse de 3,2% est constatée.</p> <p>Toujours en données proforma ajustées, le résultat opérationnel recule, en données faciales, de 4,8% à 2,6 milliards, faisant revenir la marge de 16,5 à 15,9%. Hors devises, il progresse de 1,2%. Enfin, en baisse de 1,7% à 1,87 milliard d'euros, le résultat net correspond toujours à 11,6% du CA. Il sera proposé à l'AG de voter un dividende de 2,04 euros.</p> <p>PDG et principal actionnaire du groupe, ainsi que fondateur de Luxottica, Leonardo Del Vecchio déclare : 'Nous abordons le processus d'intégration dans les meilleures conditions'. A un horizon de cinq ans, les synergies de CA et de coûts restent chiffrées entre 420 à 600 millions d'euros sur le résultat opérationnel.</p> <p>En 2019, EssilorLuxottica anticipe une croissance du CA de 3,5 à 5%, celle du résultat opérationnel ajustée devant être de 0,8 à 1,2 fois celle du CA, ratio qui serait de 1 à 1,5 fois pour le bénéfice net ajusté.</p> <p>'Les questions de stratégie et d'intégration, ainsi que les sujets de gouvernance, sont en cours d'évaluation par les équipes d'Essilor International et de Luxottica', indique un communiqué. Une journée investisseurs est annoncée, mais il faudra attendre le 18 septembre.</p>
 <p>BMW AG (DE) Historic</p>	<p>BMW - BMW AG (DE) - EUR</p> <p>BMW: nouveau tassement des livraisons en février Cercle Finance (08/03/2019)</p> <p>(CercleFinance.com) - BMW, le constructeur automobile 'haut de gamme' de Munich, a livré 171.000 véhicules en février, chiffre en baisse de 4,1% sur un an. Depuis le début de 2019, le recul est de 1,9%, à 341.977 unités.</p> <p>Responsable des ventes et de la marque BMW, Pieter Nota a déclaré qu'il s'attendait 'à ce que l'année commence lentement' en raison du renouvellement des modèles de la Série 3. M. Nota précise que la présentation de la nouvelle Série 3 se passe bien et qu'elle bénéficie 'déjà d'un solide carnet de commandes'.</p> <p>Et M. Nota de confirmer que BMW vise, sur l'ensemble de 2019, une légère hausse des ventes unitaires.</p>
 <p>CREDIT AGRICOLE (FR) Historic</p>	<p>ACA - CREDIT AGRICOLE (FR) - EUR</p> <p>Crédit Agricole: 3e tranche d'un programme avec la BEI Cercle Finance (08/03/2019)</p> <p>(CercleFinance.com) - Le groupe Crédit Agricole et la Banque européenne d'investissement (BEI) annoncent avoir officialisé, à l'occasion du Salon International de l'Agriculture, le déblocage de la troisième et dernière tranche du programme de financement Crédit Agricole - Prêt PME et Mid-Cap Agriculture II.</p> <p>'D'un montant total de 300 millions d'euros, répartis en trois tranches de 100 millions d'euros, ce programme lancé en 2016 sur une période de 3 ans est destiné à accorder des prêts à des conditions attractives aux petites et moyennes entreprises du secteur agricole, forestier et halieutique', rappelle le Crédit Agricole.</p> <p>225 millions d'euros ont déjà été prêtés à plus de 640 exploitants agricoles, pour un montant moyen de 350.000 euros.</p>
 <p>COMMERZBANK AG Historic</p>	<p>CBK - COMMERZBANK AG - EUR</p> <p>Commerzbank: négocierait une fusion avec Deutsche Bank Cercle Finance (08/03/2019)</p> <p>(CercleFinance.com) - Revoilà la rumeur : le magazine allemand Focus croit savoir que Deutsche Bank, la première banque d'Allemagne, et sa compatriote Commerzbank ont repris les discussions pouvant mener à leur fusion.</p> <p>Evoquant des réunions 'secrètes', Focus croit savoir que les directions générales des deux groupes bancaires auraient intensément échangé ces derniers jours.</p>







Leleux Press Review

Monday 11/3/2019

 <p>ONTEX GROUP NV Historic</p>	<p>ONTEX - ONTEX GROUP NV - EUR</p> <p>Ontex: accélération de la croissance organique fin 2018 Cercle Finance (08/03/2019)</p> <p>(CercleFinance.com) - Ontex, le spécialiste belge des couches et 'protections personnelles' a terminé son exercice 2018 sur un CA de 2,3 milliards d'euros. 'Grâce à l'amélioration des prix et du mix', la croissance organique atteint 1,7%, et même 5,2% au 4e trimestre (T4).</p> <p>Si l'EBITDA ajusté recule, sur l'exercice de 12,2% à 234 millions et érode la marge de 120 points de base à 10,2%, cet agrégat prend 8,7% au T4 à 58,1 millions, la marge reprenant 59 points à 9,8%. Enfin, et sur l'année, le bénéfice net ajusté recule de 16,5% à 109,7 millions (1,35 euro par action). Le dividende proposé à l'AG sera ramené de 0,60 à 0,41 euro.</p> <p>La direction souligne qu'elle a joué sur les prix afin de réduire l'impact de la hausse des matières premières, misé sur les produits de croissance (comme les tampons biologiques) et, au Brésil, concentré sa production sur un seul site. Le plan stratégique 'Transform to Grow' a été adopté au T4.</p> <p>En 2019, Ontex anticipe une croissance de son CA dans les marchés émergents, mais une baisse dans les marchés industrialisés. Malgré un T1 faible, l'EBITDA ajusté hors changes devrait s'améliorer. Le relèvements de prix et les réductions de coûts devraient commencer à se faire sentir au second semestre.</p> <p>Une journée investisseurs sera organisée le 8 mai à Londres.</p>
 <p>DEUTSCHE BANK (DE) Historic</p>	<p>DBK - DEUTSCHE BANK (DE) - EUR</p> <p>Deutsche Bank: retour de la rumeur de fusion Cercle Finance (08/03/2019)</p> <p>(CercleFinance.com) - Revoilà la rumeur : le magazine allemand Focus croit savoir que Deutsche Bank, la première banque d'Allemagne, et sa compatriote Commerzbank ont repris les discussions pouvant mener à leur fusion.</p> <p>Evoquant des réunions 'secrètes', Focus croit savoir que les directions générales des deux groupes bancaires auraient intensément échangé ces derniers jours.</p>
 <p>THALES Historic</p>	<p>HO - THALES - EUR</p> <p>Thales: 2 radars de surveillance côtière pour la DGA Cercle Finance (08/03/2019)</p> <p>(CercleFinance.com) - Thales fournit à la Direction générale de l'armement deux radars de surveillance côtière.</p> <p>La Direction générale de l'armement (DGA) choisit le Coast Watcher 100 de Thales pour assurer la surveillance des côtes françaises à proximité de deux sites de DGA Essais de missiles. Deux Coast Watcher 100 seront livrés d'ici fin 2020.</p> <p>Une trentaine de Coast Watcher 100 sont en service dans plusieurs pays.</p> <p>* Radar de longue portée en bande X, le Coast Watcher 100 détecte un large éventail de cibles aérienne et de surface, allant du canot pneumatique ou jet-ski jusqu'aux navires de guerres ou encore les avions et hélicoptères à basse altitude. De quoi faciliter les prises de décision rapides dans chaque moment décisif avant la mise en oeuvre de réponses adaptées et efficaces ' indique le groupe.</p>
 <p>DEUTSCHE TELEKOM (DE) Historic</p>	<p>DTE - DEUTSCHE TELEKOM (DE) - EUR</p> <p>Deutsche Telekom: la FCC en pause sur la fusion de T-Mobile Cercle Finance (08/03/2019)</p> <p>(CercleFinance.com) - La Federal Communications Commission (FCC) mettra plus de temps pour examiner le projet de fusion des deux opérateurs télécoms mobiles américaine Sprint et T-Mobile US, filiale de Deutsche Telekom.</p> <p>Le régulateur américain du secteur entend effectivement prendre son temps pour examiner les pièces supplémentaires que viennent de lui transmettre les opérateurs, qui contiennent 'des éléments nouveaux et substantiels'.</p> <p>En conséquence, la FCC met sa procédure en pause à compter du 7 mars, afin d'étudier ces pièces et d'échanger à ce sujet avec les deux groupes et les parties concernées.</p>
 <p>EIFFAGE (FR) Historic</p>	<p>FGR - EIFFAGE (FR) - EUR</p> <p>Eiffage: BlackRock monte dans le capital Cercle Finance (08/03/2019)</p> <p>(CercleFinance.com) - La société BlackRock, Inc. agissant pour le compte de clients et de fonds dont elle assure la gestion, a déclaré avoir franchi en hausse, le 6 mars 2019, le seuil de 10% du capital de la société Eiffage et détenir, pour le compte desdits clients et fonds, 9 801 236 actions Eiffage représentant autant de droits de vote, soit 10,0013% du capital et 8,66% des droits de vote de cette société.</p> <p>Ce franchissement de seuil résulte d'une réception d'actions Eiffage détenues à titre de collatéral.</p>
 <p>CONTINENTAL (DE) Historic</p>	<p>CON - CONTINENTAL (DE) - EUR</p> <p>Continental: en baisse après des résultats sans surprise Cercle Finance (08/03/2019)</p> <p>(CercleFinance.com) - Jeudi, le fabricant allemand de pièces automobiles Continental a publié des résultats au titre de 2018 conformes aux chiffres préliminaires annoncés en janvier.</p> <p>En effet, le groupe, basé à Hanovre, a indiqué que ses ventes avaient augmenté de 0,9% à 44,4 milliards d'euros l'an dernier, avec une marge EBIT ajustée de 9,3% (10,8% en 2017). Des éléments conformes aux objectifs annoncés.</p> <p>Continental a par ailleurs proposé une augmentation de son dividende de 0,25 euro, porté ainsi à 4,75 euros par action pour l'exercice écoulé. Ce qui n'était pas attendu par les analystes.</p> <p>Il n'empêche : ces résultats n'ont été que peu appréciés par les investisseurs. Le titre s'affiche en baisse de -2,7% à Francfort.</p>

Leleux Press Review

Monday 11/3/2019

 <p>ROCHE HOLDING (CH) Historic</p>	<p>ROG - ROCHE HOLDING (CH) - CHF</p> <p>Roche: le Tecentriq approuvé par l'UE Cercle Finance (08/03/2019)</p> <p>(CercleFinance.com) - Roche annonce que la Commission européenne a approuvé son immunothérapie Tecentriq, en association avec l'Avastin et la chimiothérapie, pour le traitement initial des personnes atteintes d'un cancer du poumon métastatique.</p> <p>L'approbation de l'UE a en effet été accordée pour le cancer bronchique métastatique non à petites cellules.</p> <p>Cette décision est basée sur les résultats d'une étude de phase III, qui a montré que Tecentriq, associé à Avastin et à une chimiothérapie, aidait les patients à vivre plus longtemps, avec une survie globale médiane de 20 mois.</p>
 <p>DALET Historic</p>	<p>DLT - DALET - EUR</p> <p>Dalet: Long Path se renforce Cercle Finance (08/03/2019)</p> <p>(CercleFinance.com) - Un avis publié hier par l'Autorité des marchés financiers relaie la déclaration selon laquelle le 5 mars, la société de gestion américaine Long Path Partners avait franchi en hausse le seuil de 5% du capital de Dalet.</p> <p>A cette date, et après l'achat de titres sur le marché, Long Path détenait 5,33% du capital et 3,84% des droits de vote de la société.</p>
 <p>PORSCHE AUTOM.HLDG VZO Historic</p>	<p>PAH3 - PORSCHE AUTOM.HLDG VZO - EUR</p> <p>Porsche: le Taycan électrique suscite un fort intérêt Cercle Finance (08/03/2019)</p> <p>(CercleFinance.com) - Le groupe annonce que le Taycan, première sportive entièrement électrique de Porsche, suscite un fort engouement dans le monde entier.</p> <p>Porsche a annoncé au Salon international de l'automobile de Genève que plus de 20 000 personnes avaient déjà fait part de leur intention d'acquiescer un exemplaire du futur modèle tout-électrique de la marque.</p> <p>Les clients potentiels se sont inscrits sur une liste pour poser une option d'achat, moyennant le versement d'un acompte de 2 500 euros (en Europe).</p> <p>' Le Taycan sera présenté pour la première fois en septembre et son lancement sur le marché est prévu pour la fin de l'année. Il pourra atteindre les 100 km/h départ arrêté en moins de 3,5 s et bénéficiera, selon le cycle NEDC, d'une autonomie supérieure à 500 km. En seulement 4 minutes de recharge, la voiture pourra récupérer 100 km d'autonomie (cycle NEDC) ' précise le groupe.</p>
 <p>BIC (FR) Historic</p>	<p>BB - BIC (FR) - EUR</p> <p>Bic: a racheté 272.400 actions entre le 15 et le 28 février Cercle Finance (08/03/2019)</p> <p>(CercleFinance.com) - Bic annonce avoir racheté, entre le 15 et le 28 février, 272.388 de ses propres actions, pour un montant total de plus de 22,67 millions d'euros.</p> <p>Le fabricant de briquets et de stylos précise que ces transactions ont été conclues sur la base d'un prix moyen pondéré de 83,2421 euros.</p>
 <p>MICHELIN (FR) Historic</p>	<p>ML - MICHELIN (FR) - EUR</p> <p>Michelin : Michelin conclut l'acquisition de 88 % de PT Mult Thomson Reuters (08/03/2019)</p> <p>Communiqué de presse Clermont-Ferrand, le 8 Mars 2019</p> <p>COMPAGNIE GÉNÉRALE DES ÉTABLISSEMENTS MICHELIN</p> <p>Michelin a conclu ce jour l'acquisition de 88 % de PT Multistrada Arah Sarana TBK (« Multistrada »), fabricant pneumatique basé en Indonésie, conformément aux modalités communiquées le 22 janvier 2019 et après obtention de la totalité des autorisations requises pour cette opération. Le montant payé par le Groupe pour l'acquisition de 88% des actions est de 480 millions USD.</p> <p>Doté d'une usine de plus de 180 mille tonnes de capacité (11 millions de pneus Tourisme, 9 millions de pneus Deux roues et 250 mille pneus Poids lourd), Multistrada a affiché en 2017 un chiffre d'affaires de 281 millions USD. Cette opération comprend la société Multistrada, une participation de 20 % dans la performante société de distribution PT Penta Artha Impresi et un terrain disponible de 50 hectares. Michelin va ainsi se renforcer sur le marché indonésien à fort potentiel, en acquérant deux puissantes marques locales (Achilles et Corsa) et une usine très compétitive dotée d'un équipement de qualité et d'une capacité de production disponible immédiatement. Grâce à sa maîtrise technique, Michelin va convertir progressivement, avec des investissements supplémentaires limités, la production de pneus Tourisme Tier 3 en Tier 2 aux marques du Groupe. Il va ainsi libérer des capacités Tier 1 sur ses autres usines asiatiques et accompagner la demande croissante des volumes Tier 2 en Europe, Amérique du Nord et Asie.</p> <p>La société Multistrada étant cotée et conformément à la réglementation indonésienne, le Groupe lance ce jour une offre publique d'achat pour le capital flottant restant à un prix par action identique à celui offert pour les 88 % acquis.</p>
 <p>UBISOFT ENTERTAINMENT Historic</p>	<p>UBI - UBISOFT ENTERTAINMENT - EUR</p> <p>Ubisoft: Société Générale ne détient plus d'actions Cercle Finance (08/03/2019)</p> <p>(CercleFinance.com) - La Société Générale a déclaré avoir franchi en baisse, le 5 mars 2019, les seuils de 5% du capital et des droits de vote de la société Ubisoft Entertainment et ne plus détenir aucune action de cette société.</p> <p>Ce franchissement de seuils résulte d'une diminution de la position en actions Ubisoft Entertainment détenue par Société Générale.</p>

Leleux Press Review

Monday 11/3/2019



ML - MICHELIN (FR) - EUR

Michelin: a conclu l'acquisition de 88 % de Multistrada

Cercle Finance (08/03/2019)

(CercleFinance.com) - Michelin annonce avoir conclu ce jour l'acquisition de 88 % de PT Multistrada Arah Sarana TBK, manufacturier pneumatique basé en Indonésie.

Le montant payé par le Groupe pour l'acquisition de 88% des actions est de 480 millions USD.

Multistrada a réalisé en 2017 un chiffre d'affaires de 281 millions USD. Le groupe est doté d'une usine de plus de 180 mille tonnes de capacité (11 millions de pneus Tourisme, 9 millions de pneus Deux roues et 250 mille pneus Poids lourd).

' Michelin va ainsi se renforcer sur le marché indonésien à fort potentiel, en acquérant deux puissantes marques locales (Achilles et Corsa) et une usine très compétitive dotée d'un équipement de qualité et d'une capacité de production disponible immédiatement ' indique le groupe.



BARN - BARRY CALLEBAUT - CHF

Barry Callebaut: ouvre un nouveau bureau en Chine

Cercle Finance (08/03/2019)

(CercleFinance.com) - Barry Callebaut a annoncé avoir ouvert un nouveau bureau et un nouveau centre de formation à Pékin pour aider ses clients en Chine.

Le nouveau bureau et le nouveau centre fourniront une meilleure assistance aux clients locaux du chocolatier suisse, avec une formation sur site et un support client, a-t-il ajouté.

La Chine est une cible principale pour Barry Callebaut depuis plus de dix ans maintenant. Bien que le secteur du chocolat national ait récemment vu ses ventes augmenter considérablement, la consommation de chocolat en Chine n'est que de 100 grammes par habitant, ce qui représente un potentiel de croissance considérable, a indiqué le groupe.



MDLZ - MONDELEZ INTL INC A - USD

Mondelez: un investissement dans les aliments fonctionnels

Cercle Finance (08/03/2019)

(CercleFinance.com) - Mondelez a annoncé hier avoir pris une participation minoritaire dans Uplift Food, une start-up américaine spécialisée dans les aliments fonctionnels prébiotiques.

Le groupe américain a indiqué que ses équipes allaient travailler avec Uplift Food, afin de rendre les produits sains plus accessibles et plus agréables grâce à de nouvelles formes et de nouvelles saveurs.

Au-delà de l'investissement financier, Mondelez apportera ainsi un soutien stratégique dans des domaines tels que le marketing, la distribution, la R & D et les achats.



CO - CASINO GUICHARD (FR) - EUR

Casino: Goldman Sachs se renforce dans le capital

Cercle Finance (08/03/2019)

(CercleFinance.com) - The Goldman Sachs Group, Inc. a déclaré avoir franchi en hausse, le 4 mars 2019, indirectement par l'intermédiaire des sociétés qu'elle contrôle, les seuils de 5% du capital et des droits de vote de la société Casino Guichard-Perrachon et détenir indirectement 8 009 907 actions Casino Guichard-Perrachon représentant autant de droits de vote, soit 7,30% du capital et 5,53% des droits de vote de cette société.

Ce franchissement de seuils résulte d'une acquisition d'actions Casino
Guichard-Perrachon hors marché.

A cette occasion, la société Goldman Sachs International a franchi individuellement en hausse le seuil de 5% du capital de la société Casino
Guichard-Perrachon.



COST - COSTCO WHOLESALE CORP(US) - USD

Costco: bons résultats malgré le froid

Cercle Finance (08/03/2019)

(CercleFinance.com) - Costco Wholesale annonce avoir enregistré des résultats trimestriels meilleurs que prévu, malgré l'impact négatif du froid aux États-Unis et au Canada en février.

Ainsi, Costco, qui exploite 770 entrepôts, a réalisé un chiffre d'affaires de 889 millions de dollars, soit 2,01 dollars par action, au deuxième trimestre clos le 17 février, contre 701 millions d'euros, soit 1,59 dollar par action, un an plus tôt.

Les ventes nettes pour le trimestre ont augmenté de 7,3% pour atteindre 34,6 milliards de dollars. Les ventes comparables, elles, ont augmenté de 5,4%.



S - SPRINT CORP. 1 - USD

Sprint: la FCC mettra plus de temps pour examiner la fusion

Cercle Finance (08/03/2019)

(CercleFinance.com) - La Federal Communications Commission (FCC) mettra plus de temps pour examiner le projet de fusion des deux opérateurs télécoms mobiles américaine Sprint et T-Mobile US, filiale de Deutsche Telekom.

Le régulateur américain du secteur entend effectivement prendre son temps pour examiner les pièces supplémentaires que viennent de lui transmettre les opérateurs, qui contiennent 'des éléments nouveaux et substantiels'.

En conséquence, la FCC met sa procédure en pause à compter du 7 mars, afin d'étudier ces pièces et d'échanger à ce sujet avec les deux groupes et les parties concernées.

Leleux Press Review

Monday 11/3/2019





	<p>BLEE - GAILLARD (FSE ETS) - EUR</p> <p>Bleecker : NOMBRE D' ACTIONS ET DE DROITS DE VOTE A L'ISSUE D Thomson Reuters (08/03/2019) BLEECKER</p> <p>Société Anonyme à Directoire et Conseil de surveillance Au capital de 20.787.356,70 EUR Siège social : 39, avenue George V -paris (75008) 572 920 650 RCS PARIS Paris, le 8 mars 2019</p> <p>Informations relatives au nombre total de droits de vote et d'actions composant le capital Art. 223-16 du Règlement Général de l'Autorité des Marchés Financiers</p> <p>Les droits de vote et le nombre d'actions de la société n'ont pas été modifiés à l'issue de l'Assemblée Générale Mixte de la société du 21 février 2019.</p> <p>Nombre de titres composant le capital :1 126 686 Nombre total de droits de vote théoriques* :1 126 686 Autodétention : 2 000 Nombre total de droits de vote exerçables :1 124 686</p> <p>* Les droits de vote théoriques (ou bruts) servent de base de calcul pour les franchissements de seuils : ils intègrent les droits de vote attachés aux actions privées de ce droit (auto-détention, contrat de liquidité etc.), voir note AMF du 17 juillet 2007 et article L.233-7 du Code de commerce.</p> <p>Compartment C d'Euronext Paris, marché du Groupe NYSE Euronext - ISIN FR0000062150 ***</p>
	<p>FNAC - FNAC DARTY - EUR</p> <p>Fnac Darty : Information relative au nombre total de droits Thomson Reuters (08/03/2019) Ivry, 8 mars 2019</p> <p>Information réglementée</p> <p>PUBLICATION DU NOMBRE D' ACTIONS COMPOSANT LE CAPITAL ET DU NOMBRE TOTAL DE DROITS DE VOTE Publication prévue par l'article L. 233-8 II du code de commerce et l'article 223-16 du règlement général de l'Autorité des marchés financiers</p> <p>(* Net = Après déduction des actions privées de droit de vote</p> <p>CONTACT</p>
	<p>RUI - RUBIS - EUR</p> <p>Rubis: le résultat de l'OPA sur KenolKobil promulgué Cercle Finance (08/03/2019)</p> <p>(CercleFinance.com) - Le groupe Rubis annonce ce soir que l'autorité des marchés financiers du Kenya a promulgué le résultat définitif de l'OPA lancée sur les actions non initialement détenues de KenolKobil.</p> <p>Au terme de l'opération, Rubis détiendra ainsi 97,6% des actions émises de KenolKobil. Le groupe envisage par ailleurs de lancer une procédure de rachat obligatoire des actions résiduelles, dont les modalités seront précisées par la suite.</p> <p>'Sur la base du prix d'offre de 23 KES par action sur la totalité du capital (post rachat obligatoire), le montant total déboursé par Rubis attendrait 312 millions d'euros, financé entièrement par tirage sur des lignes de crédit', précise Rubis.</p>
	<p>BB - BIC (FR) - EUR</p> <p>BIC : Déclaration du nombre total d'actions et de droits de Thomson Reuters (08/03/2019)</p> <p>Groupe BIC - Communiqué de presse Clichy - 08 mars 2019 Suivez l'actualité de BIC sur</p> <p>Déclaration du nombre total de droits de vote et du nombre d'actions composant le capital au 28 Février 2019</p> <p>Article L 233-8-II du code de Commerce et article 223-16 du Règlement général de l'Autorité des Marchés Financiers.</p> <p>Au 28 février 2019, le capital social de SOCIÉTÉ BIC est composé de 46 010 907 actions, représentant : -67 309 885 droits de vote, -66 392 907 droits de vote nets des actions privées de droits de vote</p> <p>Contacts Pour plus d'informations, consulter le site :www.bicworld.com</p> <p>Agenda 2019</p> <p>À propos de bic Un des leaders mondiaux des articles de papeterie, des briquets et des rasoirs, BIC fabrique depuis plus de 70 ans des produits de grande qualité accessibles à tous, partout dans le monde. Cette vocation a permis au Groupe de faire de sa marque, enregistrée dans le monde entier, l'une des plus reconnues dans plus de 160 pays. BIC a réalisé en 2018 un chiffre d'affaires de 1 949, 8 millions d'euros. Coté sur Euronext Paris, BIC fait partie des indices boursiers SBF120 et CAC MID 60. BIC fait également partie des indices ISR suivants :Leadership Level du CDP (A-) et Leadership Level du module complémentaire Supplier, Euronext Vigéo - Eurozone 120, Euronext Vigéo - Europe 120, FTSE4Good indexes, Ethibel Pioneer et Ethibel Excellence Investment Registers, Ethibel Sustainability Index (ESI) Excellence Europe, Stoxx Global ESG Leaders Index.</p>

Leleux Press Review

Monday 11/3/2019



	<p>BB - BIC (FR) - EUR</p> <p>BIC : Rachats actions - Février 2019 Thomson Reuters (08/03/2019)</p> <p>Groupe BIC - Communiqué de presse Clichy - 08 mars 2019 Suivez l'actualité de BIC sur www.bicworld.com</p> <p>Déclaration des Transactions sur Actions Propres de février 2019</p> <p>Conformément à la réglementation relative aux rachats d'actions, SOCIÉTÉ BIC déclare au mois de février 2019 les transactions suivantes réalisées sur ses propres actions :</p> <p>Contacts</p> <p>Pour plus d'informations, consulter le site : www.bicworld.com</p> <p>Agenda 2019</p> <p>À propos de bic Un des leaders mondiaux des articles de papeterie, des briquets et des rasoirs, BIC fabrique depuis plus de 70 ans des produits de grande qualité accessibles à tous, partout dans le monde. Cette vocation a permis au Groupe de faire de sa marque, enregistrée dans le monde entier, l'une des plus reconnues dans plus de 160 pays. BIC a réalisé en 2018 un chiffre d'affaires de 1 949, 8 millions d'euros. Coté sur Euronext Paris, BIC fait partie des indices boursiers SBF120 et CAC MID 60. BIC fait également partie des indices ISR suivants :Leadership Level du CDP (A-) et Leadership Level du module complémentaire Supplier, Euronext Vigeo - Eurozone 120, Euronext Vigeo - Europe 120, FTSE4Good indexes, Ethibel Pioneer et Ethibel Excellence Investment Registers, Ethibel Sustainability Index (ESI) Excellence Europe, Stoxx Global ESG Leaders Index.</p>
	<p>SAN - SANOFI - EUR</p> <p>Sanofi : Dépôt du Document de Référence 2018, contenant le R Thomson Reuters (08/03/2019)</p>

Responsible Editor: Olivier Leleux - Visit our Web site : <http://www.leleux.be> - Customer information: 0800/25511.