

# Leleux Press Review

Thursday 10/1/2019



<p><b>B20 Intraday</b></p>	<p align="center"><b>BEL 20 (Belgium)</b></p> <table border="1"> <tr> <td>Last Price</td> <td><b>3404,26</b></td> <td>Minimum Price</td> <td><b>1046,07 (02/09/1992)</b></td> <td>Maximum Price</td> <td><b>4759,01 (23/05/2007)</b></td> </tr> <tr> <td>Gainers</td> <td align="center"><b>13</b></td> <td>Losers</td> <td align="center"><b>7</b></td> <td></td> <td></td> </tr> <tr> <td>AGEAS</td> <td><b>38,70</b> ▲ <b>+0,75%</b></td> <td>COLRUYT</td> <td><b>63,20</b> ▼ <b>-0,47%</b></td> <td></td> <td></td> </tr> <tr> <td>GBL (BE)</td> <td><b>78,70</b> ▲ <b>+0,63%</b></td> <td>COFINIMMO (BE)</td> <td><b>111,60</b> ▼ <b>-0,44%</b></td> <td></td> <td></td> </tr> <tr> <td>GALAPAGOS</td> <td><b>90,92</b> ▲ <b>+0,57%</b></td> <td>ARGENX SE</td> <td><b>98,30</b> ▼ <b>-0,10%</b></td> <td></td> <td></td> </tr> </table>	Last Price	<b>3404,26</b>	Minimum Price	<b>1046,07 (02/09/1992)</b>	Maximum Price	<b>4759,01 (23/05/2007)</b>	Gainers	<b>13</b>	Losers	<b>7</b>			AGEAS	<b>38,70</b> ▲ <b>+0,75%</b>	COLRUYT	<b>63,20</b> ▼ <b>-0,47%</b>			GBL (BE)	<b>78,70</b> ▲ <b>+0,63%</b>	COFINIMMO (BE)	<b>111,60</b> ▼ <b>-0,44%</b>			GALAPAGOS	<b>90,92</b> ▲ <b>+0,57%</b>	ARGENX SE	<b>98,30</b> ▼ <b>-0,10%</b>		
Last Price	<b>3404,26</b>	Minimum Price	<b>1046,07 (02/09/1992)</b>	Maximum Price	<b>4759,01 (23/05/2007)</b>																										
Gainers	<b>13</b>	Losers	<b>7</b>																												
AGEAS	<b>38,70</b> ▲ <b>+0,75%</b>	COLRUYT	<b>63,20</b> ▼ <b>-0,47%</b>																												
GBL (BE)	<b>78,70</b> ▲ <b>+0,63%</b>	COFINIMMO (BE)	<b>111,60</b> ▼ <b>-0,44%</b>																												
GALAPAGOS	<b>90,92</b> ▲ <b>+0,57%</b>	ARGENX SE	<b>98,30</b> ▼ <b>-0,10%</b>																												
<p><b>CAC Intraday</b></p>	<p align="center"><b>CAC 40 (France)</b></p> <table border="1"> <tr> <td>Last Price</td> <td><b>4813,58</b></td> <td>Minimum Price</td> <td><b>2693,21 (23/09/2011)</b></td> <td>Maximum Price</td> <td><b>7347,94 (21/10/2009)</b></td> </tr> <tr> <td>Gainers</td> <td align="center"><b>30</b></td> <td>Losers</td> <td align="center"><b>10</b></td> <td></td> <td></td> </tr> <tr> <td>CARREFOUR (FR)</td> <td><b>15,85</b> ▲ <b>+0,95%</b></td> <td>L'OREAL (FR)</td> <td><b>197,05</b> ▼ <b>-0,80%</b></td> <td></td> <td></td> </tr> <tr> <td>PEUGEOT SA</td> <td><b>19,80</b> ▲ <b>+0,81%</b></td> <td>BOUYGUES (FR)</td> <td><b>30,09</b> ▼ <b>-0,69%</b></td> <td></td> <td></td> </tr> <tr> <td>VEOLIA ENV (FR)</td> <td><b>18,10</b> ▲ <b>+0,75%</b></td> <td>SOCIETE GENERALE (FR)</td> <td><b>28,50</b> ▼ <b>-0,38%</b></td> <td></td> <td></td> </tr> </table>	Last Price	<b>4813,58</b>	Minimum Price	<b>2693,21 (23/09/2011)</b>	Maximum Price	<b>7347,94 (21/10/2009)</b>	Gainers	<b>30</b>	Losers	<b>10</b>			CARREFOUR (FR)	<b>15,85</b> ▲ <b>+0,95%</b>	L'OREAL (FR)	<b>197,05</b> ▼ <b>-0,80%</b>			PEUGEOT SA	<b>19,80</b> ▲ <b>+0,81%</b>	BOUYGUES (FR)	<b>30,09</b> ▼ <b>-0,69%</b>			VEOLIA ENV (FR)	<b>18,10</b> ▲ <b>+0,75%</b>	SOCIETE GENERALE (FR)	<b>28,50</b> ▼ <b>-0,38%</b>		
Last Price	<b>4813,58</b>	Minimum Price	<b>2693,21 (23/09/2011)</b>	Maximum Price	<b>7347,94 (21/10/2009)</b>																										
Gainers	<b>30</b>	Losers	<b>10</b>																												
CARREFOUR (FR)	<b>15,85</b> ▲ <b>+0,95%</b>	L'OREAL (FR)	<b>197,05</b> ▼ <b>-0,80%</b>																												
PEUGEOT SA	<b>19,80</b> ▲ <b>+0,81%</b>	BOUYGUES (FR)	<b>30,09</b> ▼ <b>-0,69%</b>																												
VEOLIA ENV (FR)	<b>18,10</b> ▲ <b>+0,75%</b>	SOCIETE GENERALE (FR)	<b>28,50</b> ▼ <b>-0,38%</b>																												
<p><b>AEX Intraday</b></p>	<p align="center"><b>AEX (The Netherlands)</b></p> <table border="1"> <tr> <td>Last Price</td> <td><b>496,21</b></td> <td>Minimum Price</td> <td><b>194,99 (09/03/2009)</b></td> <td>Maximum Price</td> <td><b>806,41 (21/10/2009)</b></td> </tr> <tr> <td>Gainers</td> <td align="center"><b>15</b></td> <td>Losers</td> <td align="center"><b>10</b></td> <td></td> <td></td> </tr> <tr> <td>AALBERTS INDUSTRIES</td> <td><b>29,46</b> ▲ <b>+0,71%</b></td> <td>ALTICE EUROPE NV</td> <td><b>1,83</b> ▼ <b>-0,94%</b></td> <td></td> <td></td> </tr> <tr> <td>ASR NEDERLAND</td> <td><b>35,26</b> ▲ <b>+0,68%</b></td> <td>AHOLD DELHAIZE</td> <td><b>22,40</b> ▼ <b>-0,84%</b></td> <td></td> <td></td> </tr> <tr> <td>NN GROUP</td> <td><b>35,43</b> ▲ <b>+0,68%</b></td> <td>KPN (NL)</td> <td><b>2,49</b> ▼ <b>-0,47%</b></td> <td></td> <td></td> </tr> </table>	Last Price	<b>496,21</b>	Minimum Price	<b>194,99 (09/03/2009)</b>	Maximum Price	<b>806,41 (21/10/2009)</b>	Gainers	<b>15</b>	Losers	<b>10</b>			AALBERTS INDUSTRIES	<b>29,46</b> ▲ <b>+0,71%</b>	ALTICE EUROPE NV	<b>1,83</b> ▼ <b>-0,94%</b>			ASR NEDERLAND	<b>35,26</b> ▲ <b>+0,68%</b>	AHOLD DELHAIZE	<b>22,40</b> ▼ <b>-0,84%</b>			NN GROUP	<b>35,43</b> ▲ <b>+0,68%</b>	KPN (NL)	<b>2,49</b> ▼ <b>-0,47%</b>		
Last Price	<b>496,21</b>	Minimum Price	<b>194,99 (09/03/2009)</b>	Maximum Price	<b>806,41 (21/10/2009)</b>																										
Gainers	<b>15</b>	Losers	<b>10</b>																												
AALBERTS INDUSTRIES	<b>29,46</b> ▲ <b>+0,71%</b>	ALTICE EUROPE NV	<b>1,83</b> ▼ <b>-0,94%</b>																												
ASR NEDERLAND	<b>35,26</b> ▲ <b>+0,68%</b>	AHOLD DELHAIZE	<b>22,40</b> ▼ <b>-0,84%</b>																												
NN GROUP	<b>35,43</b> ▲ <b>+0,68%</b>	KPN (NL)	<b>2,49</b> ▼ <b>-0,47%</b>																												
<p><b>DAX Intraday</b></p>	<p align="center"><b>DAX (Germany)</b></p> <table border="1"> <tr> <td>Last Price</td> <td><b>10893,32</b></td> <td>Minimum Price</td> <td><b>10279,20 (27/12/2018)</b></td> <td>Maximum Price</td> <td><b>13596,89 (23/01/2018)</b></td> </tr> <tr> <td>Gainers</td> <td align="center"><b>22</b></td> <td>Losers</td> <td align="center"><b>8</b></td> <td></td> <td></td> </tr> <tr> <td>LINDE PLC (DE)</td> <td><b>136,75</b> ▲ <b>+0,77%</b></td> <td>DEUTSCHE TELEKOM (DE)</td> <td><b>14,77</b> ▼ <b>-0,63%</b></td> <td></td> <td></td> </tr> <tr> <td>MUENCHENER RUECKVER</td> <td><b>187,65</b> ▲ <b>+0,72%</b></td> <td>VONOVIA SE</td> <td><b>40,40</b> ▼ <b>-0,59%</b></td> <td></td> <td></td> </tr> <tr> <td>ALLIANZ (DE)</td> <td><b>177,14</b> ▲ <b>+0,59%</b></td> <td>BEIERSDORF (DE)</td> <td><b>90,26</b> ▼ <b>-0,46%</b></td> <td></td> <td></td> </tr> </table>	Last Price	<b>10893,32</b>	Minimum Price	<b>10279,20 (27/12/2018)</b>	Maximum Price	<b>13596,89 (23/01/2018)</b>	Gainers	<b>22</b>	Losers	<b>8</b>			LINDE PLC (DE)	<b>136,75</b> ▲ <b>+0,77%</b>	DEUTSCHE TELEKOM (DE)	<b>14,77</b> ▼ <b>-0,63%</b>			MUENCHENER RUECKVER	<b>187,65</b> ▲ <b>+0,72%</b>	VONOVIA SE	<b>40,40</b> ▼ <b>-0,59%</b>			ALLIANZ (DE)	<b>177,14</b> ▲ <b>+0,59%</b>	BEIERSDORF (DE)	<b>90,26</b> ▼ <b>-0,46%</b>		
Last Price	<b>10893,32</b>	Minimum Price	<b>10279,20 (27/12/2018)</b>	Maximum Price	<b>13596,89 (23/01/2018)</b>																										
Gainers	<b>22</b>	Losers	<b>8</b>																												
LINDE PLC (DE)	<b>136,75</b> ▲ <b>+0,77%</b>	DEUTSCHE TELEKOM (DE)	<b>14,77</b> ▼ <b>-0,63%</b>																												
MUENCHENER RUECKVER	<b>187,65</b> ▲ <b>+0,72%</b>	VONOVIA SE	<b>40,40</b> ▼ <b>-0,59%</b>																												
ALLIANZ (DE)	<b>177,14</b> ▲ <b>+0,59%</b>	BEIERSDORF (DE)	<b>90,26</b> ▼ <b>-0,46%</b>																												
<p><b>UKX Intraday</b></p>	<p align="center"><b>FTSE 100 (United Kingdom)</b></p> <table border="1"> <tr> <td>Last Price</td> <td><b>6906,63</b></td> <td>Minimum Price</td> <td><b>3277,50 (12/03/2003)</b></td> <td>Maximum Price</td> <td><b>53548,10 (16/11/2009)</b></td> </tr> <tr> <td>Gainers</td> <td align="center"><b>79</b></td> <td>Losers</td> <td align="center"><b>20</b></td> <td></td> <td></td> </tr> <tr> <td>INTL AIRLINES GROUP</td> <td><b>6,01</b> ▲ <b>+0,94%</b></td> <td>REED ELSEVIER ORD 14</td> <td><b>16,33</b> ▼ <b>-0,87%</b></td> <td></td> <td></td> </tr> <tr> <td>MARKS AND SPENCER GR</td> <td><b>2,78</b> ▲ <b>+0,90%</b></td> <td>BRITISH LAND COMPANY</td> <td><b>5,43</b> ▼ <b>-0,69%</b></td> <td></td> <td></td> </tr> <tr> <td>ADMIRAL GROUP PLC</td> <td><b>20,38</b> ▲ <b>+0,89%</b></td> <td>RIGHTMOVE PLC ORD 0.</td> <td><b>4,67</b> ▼ <b>-0,68%</b></td> <td></td> <td></td> </tr> </table>	Last Price	<b>6906,63</b>	Minimum Price	<b>3277,50 (12/03/2003)</b>	Maximum Price	<b>53548,10 (16/11/2009)</b>	Gainers	<b>79</b>	Losers	<b>20</b>			INTL AIRLINES GROUP	<b>6,01</b> ▲ <b>+0,94%</b>	REED ELSEVIER ORD 14	<b>16,33</b> ▼ <b>-0,87%</b>			MARKS AND SPENCER GR	<b>2,78</b> ▲ <b>+0,90%</b>	BRITISH LAND COMPANY	<b>5,43</b> ▼ <b>-0,69%</b>			ADMIRAL GROUP PLC	<b>20,38</b> ▲ <b>+0,89%</b>	RIGHTMOVE PLC ORD 0.	<b>4,67</b> ▼ <b>-0,68%</b>		
Last Price	<b>6906,63</b>	Minimum Price	<b>3277,50 (12/03/2003)</b>	Maximum Price	<b>53548,10 (16/11/2009)</b>																										
Gainers	<b>79</b>	Losers	<b>20</b>																												
INTL AIRLINES GROUP	<b>6,01</b> ▲ <b>+0,94%</b>	REED ELSEVIER ORD 14	<b>16,33</b> ▼ <b>-0,87%</b>																												
MARKS AND SPENCER GR	<b>2,78</b> ▲ <b>+0,90%</b>	BRITISH LAND COMPANY	<b>5,43</b> ▼ <b>-0,69%</b>																												
ADMIRAL GROUP PLC	<b>20,38</b> ▲ <b>+0,89%</b>	RIGHTMOVE PLC ORD 0.	<b>4,67</b> ▼ <b>-0,68%</b>																												
<p><b>I930 Intraday</b></p>	<p align="center"><b>MIB 30 (Italy)</b></p> <table border="1"> <tr> <td>Last Price</td> <td><b>19179,16</b></td> <td>Minimum Price</td> <td><b>12320,50 (24/07/2012)</b></td> <td>Maximum Price</td> <td><b>48766,00 (05/04/2001)</b></td> </tr> <tr> <td>Gainers</td> <td align="center"><b>28</b></td> <td>Losers</td> <td align="center"><b>10</b></td> <td></td> <td></td> </tr> <tr> <td>POSTE ITALIANE</td> <td><b>7,11</b> ▲ <b>+0,99%</b></td> <td>AZIMUT</td> <td><b>10,29</b> ▼ <b>-0,62%</b></td> <td></td> <td></td> </tr> <tr> <td>ENI (IT)</td> <td><b>14,26</b> ▲ <b>+0,92%</b></td> <td>MEDIOBANCA (IT)</td> <td><b>7,65</b> ▼ <b>-0,51%</b></td> <td></td> <td></td> </tr> <tr> <td>GENERALI (IT)</td> <td><b>14,81</b> ▲ <b>+0,91%</b></td> <td>BANCA POP E ROMAGNA</td> <td><b>3,32</b> ▼ <b>-0,42%</b></td> <td></td> <td></td> </tr> </table>	Last Price	<b>19179,16</b>	Minimum Price	<b>12320,50 (24/07/2012)</b>	Maximum Price	<b>48766,00 (05/04/2001)</b>	Gainers	<b>28</b>	Losers	<b>10</b>			POSTE ITALIANE	<b>7,11</b> ▲ <b>+0,99%</b>	AZIMUT	<b>10,29</b> ▼ <b>-0,62%</b>			ENI (IT)	<b>14,26</b> ▲ <b>+0,92%</b>	MEDIOBANCA (IT)	<b>7,65</b> ▼ <b>-0,51%</b>			GENERALI (IT)	<b>14,81</b> ▲ <b>+0,91%</b>	BANCA POP E ROMAGNA	<b>3,32</b> ▼ <b>-0,42%</b>		
Last Price	<b>19179,16</b>	Minimum Price	<b>12320,50 (24/07/2012)</b>	Maximum Price	<b>48766,00 (05/04/2001)</b>																										
Gainers	<b>28</b>	Losers	<b>10</b>																												
POSTE ITALIANE	<b>7,11</b> ▲ <b>+0,99%</b>	AZIMUT	<b>10,29</b> ▼ <b>-0,62%</b>																												
ENI (IT)	<b>14,26</b> ▲ <b>+0,92%</b>	MEDIOBANCA (IT)	<b>7,65</b> ▼ <b>-0,51%</b>																												
GENERALI (IT)	<b>14,81</b> ▲ <b>+0,91%</b>	BANCA POP E ROMAGNA	<b>3,32</b> ▼ <b>-0,42%</b>																												
<p><b>IBEX Intraday</b></p>	<p align="center"><b>IBEX 35 (Spain)</b></p> <table border="1"> <tr> <td>Last Price</td> <td><b>8823,60</b></td> <td>Minimum Price</td> <td><b>8286,20 (27/12/2018)</b></td> <td>Maximum Price</td> <td><b>15945,70 (08/11/2007)</b></td> </tr> <tr> <td>Gainers</td> <td align="center"><b>20</b></td> <td>Losers</td> <td align="center"><b>15</b></td> <td></td> <td></td> </tr> <tr> <td>ENCE ENERGIA Y CELLU</td> <td><b>5,76</b> ▲ <b>+0,96%</b></td> <td>BANKIA, S.A.</td> <td><b>2,66</b> ▼ <b>-0,96%</b></td> <td></td> <td></td> </tr> <tr> <td>ACS ACT CONST SERV (</td> <td><b>34,58</b> ▲ <b>+0,87%</b></td> <td>CAIXABANK</td> <td><b>3,25</b> ▼ <b>-0,79%</b></td> <td></td> <td></td> </tr> <tr> <td>AMADEUS IT</td> <td><b>62,44</b> ▲ <b>+0,45%</b></td> <td>ACCIONA (ES)</td> <td><b>77,64</b> ▼ <b>-0,76%</b></td> <td></td> <td></td> </tr> </table>	Last Price	<b>8823,60</b>	Minimum Price	<b>8286,20 (27/12/2018)</b>	Maximum Price	<b>15945,70 (08/11/2007)</b>	Gainers	<b>20</b>	Losers	<b>15</b>			ENCE ENERGIA Y CELLU	<b>5,76</b> ▲ <b>+0,96%</b>	BANKIA, S.A.	<b>2,66</b> ▼ <b>-0,96%</b>			ACS ACT CONST SERV (	<b>34,58</b> ▲ <b>+0,87%</b>	CAIXABANK	<b>3,25</b> ▼ <b>-0,79%</b>			AMADEUS IT	<b>62,44</b> ▲ <b>+0,45%</b>	ACCIONA (ES)	<b>77,64</b> ▼ <b>-0,76%</b>		
Last Price	<b>8823,60</b>	Minimum Price	<b>8286,20 (27/12/2018)</b>	Maximum Price	<b>15945,70 (08/11/2007)</b>																										
Gainers	<b>20</b>	Losers	<b>15</b>																												
ENCE ENERGIA Y CELLU	<b>5,76</b> ▲ <b>+0,96%</b>	BANKIA, S.A.	<b>2,66</b> ▼ <b>-0,96%</b>																												
ACS ACT CONST SERV (	<b>34,58</b> ▲ <b>+0,87%</b>	CAIXABANK	<b>3,25</b> ▼ <b>-0,79%</b>																												
AMADEUS IT	<b>62,44</b> ▲ <b>+0,45%</b>	ACCIONA (ES)	<b>77,64</b> ▼ <b>-0,76%</b>																												
<p><b>DJIA Intraday</b></p>	<p align="center"><b>Dow Jones Industries Average (United States)</b></p> <table border="1"> <tr> <td>Last Price</td> <td><b>23879,12</b></td> <td>Minimum Price</td> <td><b>6626,94 (06/03/2009)</b></td> <td>Maximum Price</td> <td><b>26951,81 (03/10/2018)</b></td> </tr> <tr> <td>Gainers</td> <td align="center"><b>19</b></td> <td>Losers</td> <td align="center"><b>11</b></td> <td></td> <td></td> </tr> <tr> <td>BOEING CY (US)</td> <td><b>343,83</b> ▲ <b>+0,96%</b></td> <td>JOHNSON &amp; JOHNSON</td> <td><b>128,93</b> ▼ <b>-0,79%</b></td> <td></td> <td></td> </tr> <tr> <td>IBM (US)</td> <td><b>120,69</b> ▲ <b>+0,71%</b></td> <td>MERCK (US)</td> <td><b>75,41</b> ▼ <b>-0,76%</b></td> <td></td> <td></td> </tr> <tr> <td>TRAVELLERS CAS INC</td> <td><b>118,68</b> ▲ <b>+0,71%</b></td> <td>CISCO SYSTEMS (US)</td> <td><b>43,32</b> ▼ <b>-0,55%</b></td> <td></td> <td></td> </tr> </table>	Last Price	<b>23879,12</b>	Minimum Price	<b>6626,94 (06/03/2009)</b>	Maximum Price	<b>26951,81 (03/10/2018)</b>	Gainers	<b>19</b>	Losers	<b>11</b>			BOEING CY (US)	<b>343,83</b> ▲ <b>+0,96%</b>	JOHNSON & JOHNSON	<b>128,93</b> ▼ <b>-0,79%</b>			IBM (US)	<b>120,69</b> ▲ <b>+0,71%</b>	MERCK (US)	<b>75,41</b> ▼ <b>-0,76%</b>			TRAVELLERS CAS INC	<b>118,68</b> ▲ <b>+0,71%</b>	CISCO SYSTEMS (US)	<b>43,32</b> ▼ <b>-0,55%</b>		
Last Price	<b>23879,12</b>	Minimum Price	<b>6626,94 (06/03/2009)</b>	Maximum Price	<b>26951,81 (03/10/2018)</b>																										
Gainers	<b>19</b>	Losers	<b>11</b>																												
BOEING CY (US)	<b>343,83</b> ▲ <b>+0,96%</b>	JOHNSON & JOHNSON	<b>128,93</b> ▼ <b>-0,79%</b>																												
IBM (US)	<b>120,69</b> ▲ <b>+0,71%</b>	MERCK (US)	<b>75,41</b> ▼ <b>-0,76%</b>																												
TRAVELLERS CAS INC	<b>118,68</b> ▲ <b>+0,71%</b>	CISCO SYSTEMS (US)	<b>43,32</b> ▼ <b>-0,55%</b>																												

# Leleux Press Review




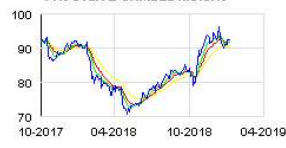


Thursday 10/1/2019



<p>FRESENIUS SE &amp; CO (DE) Historic</p>	<p><b>FRE - FRESENIUS SE &amp; CO (DE) - EUR</b></p> <p><b>Fresenius: bien orienté avec un relèvement de broker</b> <span style="float: right;"><b>Cercle Finance (09/01/2019)</b></span></p> <p>(CercleFinance.com) - Fresenius avance de 1,8% à Francfort, aidé par UBS qui relève sa recommandation de 'vente' à 'neutre' sur le titre du spécialiste allemand des dialyses, et ce malgré un objectif de cours ajusté de 51,5 à 46 euros.</p> <p>'Avec un ratio PE (cours sur BPA) de 12 fois, la valorisation de Fresenius paraît convaincante, mais nous continuons de voir des risques aux estimations du consensus venant des prix des médicaments injectables en 2019', indique le broker.</p>
<p>SPRIERLAG AG (DE) Historic</p>	<p><b>SPR - SPRIERLAG AG (DE) - EUR</b></p> <p><b>Axel Springer: en hausse, un analyste à l'achat</b> <span style="float: right;"><b>Cercle Finance (09/01/2019)</b></span></p> <p>(CercleFinance.com) - Le titre Axel Springer s'affiche en nette hausse ce mercredi à la mi-journée, avec un gain de 5,6% à Francfort, porté par un relèvement de recommandation d'UBS.</p> <p>Celui-ci indique en effet passer de 'neutre' à 'achat' sur le titre du groupe de presse allemand, créé en 1946.</p> <p>Estimant que le sell-off subi par le titre est exagéré - 22% depuis janvier 2018 - et que les marchés semblent ignorer des opportunités réelles de création de valeur, UBS accompagne sa recommandation d'un objectif de cours réaffirmé à 58 euros.</p> <p>'La direction a indiqué que sa priorité restait la croissance à long terme, par rapport aux marges à court terme ; nous réduisons notre estimation de BPA pour 2019/2020 de 4-5% afin de prendre en compte des investissements futurs. Nous restons sur un modèle prudent, et prévoyons une croissance organique du chiffre d'affaires des petites annonces inférieure à l'objectif de 10%. Cependant, il existe des sources d'amélioration si StepStone parvient à monétiser la nouvelle activité Data &amp; Insights afin de mieux répondre aux besoins des RH, et si SeLogger parvient à augmenter l'utilisation de nouveaux produits et à capter le marché du crédit hypothécaire, une opportunité d'environ 50 millions d'euros d'ici 2026', analyse UBS.</p>
<p>GROUPE JAJ Historic</p>	<p><b>GJAJ - GROUPE JAJ - EUR</b></p> <p><b>Groupe JAJ: point sur la répartition du capital</b> <span style="float: right;"><b>Cercle Finance (09/01/2019)</b></span></p> <p>(CercleFinance.com) - Un avis publié ce matin par l'Autorité des marchés financiers fait le point sur capital de Groupe JAJ après le règlement de la succession de feu Maurice Jablonsky, décédé le 23 juin 2018.</p> <p>En conséquence, le 31 décembre dernier, de concert avec feu Maurice Jablonsky, Joseph Jablonsky a à cette date franchi en baisse les seuils allant de 50% à 5% du capital et des droits de vote et ne détient plus aucun titre via ledit concert. Toutefois, Joseph Jablonsky détient individuellement 10,56% du capital et 13,88% des droits de vote.</p> <p>Par ailleurs, les filles de Maurice Jablonsky, mesdames Hélène Hes et Evelyne Jablonsky, ont franchi en hausse la plupart de ces mêmes seuils et pointent à 39,17% des parts et 51,45% des voix, en indivision. 'L'indivision n'envisage pas de poursuivre les acquisitions d'actions', indique l'avis.</p>
<p>SEB SA Historic</p>	<p><b>SK - SEB SA - EUR</b></p> <p><b>Seb: avance de +9,5% après une acquisition</b> <span style="float: right;"><b>Cercle Finance (09/01/2019)</b></span></p> <p>(CercleFinance.com) - Les marchés apprécient manifestement l'annonce ce matin par Seb de l'acquisition de Wilbur Curtis, n°2 américain du café filtre professionnel : le titre du groupe spécialisé dans le petit équipement domestique avance en effet en ce début d'après-midi de près de +9,5%.</p> <p>L'analyste Oddo BHF a par ailleurs indiqué ce matin maintenir sa recommandation 'achat' sur le titre Seb, voyant dans cette opération un réel caractère stratégique.</p> <p>'Si cette opération est d'une taille relativement modeste, nous comprenons que le caractère stratégique est relativement important dans la mesure où elle permet de détenir des positions de premier plan dans un marché stratégique pour le groupe et de mettre en oeuvre des synergies commerciales avec WMF / Schaere', commente Oddo BHF.</p> <p>Le broker rappelle par ailleurs que la croissance organique, sur l'ensemble de l'année, devrait être d'environ +8%, et que le groupe devrait être en mesure d'atteindre ses objectifs. Il réaffirme ainsi son objectif de cours de 166 euros, laissant entrevoir un potentiel de hausse de +46%.</p>
<p>LENNAR Historic</p>	<p><b>LEN - LENNAR - USD</b></p> <p><b>Lennar: manque le consensus au 4e trimestre</b> <span style="float: right;"><b>Cercle Finance (09/01/2019)</b></span></p> <p>(CercleFinance.com) - Lennar publie au titre de son quatrième trimestre un BPA en croissance de 87% à 2,42 dollars par action, mais ajusté d'éléments exceptionnels, il ne s'est établi qu'à 1,96 dollar, manquant ainsi de trois cents le consensus.</p> <p>Les revenus du constructeur de maisons de luxe se sont accrus de 71% à 6,5 milliards de dollars, reflétant à la fois une progression de 64% du nombre de maisons livrées et une hausse du prix moyen. A 6,6 milliards, son carnet de commandes s'est accru de 85%.</p> <p>'Du fait de la faiblesse continue et l'incertitude à cette période saisonnièrement moins active de l'année, nous différons les objectifs pour l'exercice 2019 jusqu'à ce que les marchés se définissent mieux', indique le directeur général Stuart Miller.</p>
<p>SUEZ (FR) Historic</p>	<p><b>SEV - SUEZ (FR) - EUR</b></p> <p><b>Suez: deux contrats dans le Sud de l'Inde</b> <span style="float: right;"><b>Cercle Finance (09/01/2019)</b></span></p> <p>(CercleFinance.com) - Suez annonce avoir remporté deux contrats de distribution d'eau potable et de gestion des réseaux à Udipi et Puttur, deux villes de l'Etat du Karnataka situé au Sud de l'Inde, contrats d'une durée de 12 ans et d'un montant total de 27 millions d'euros.</p> <p>S'inscrivant dans le cadre du programme d'investissement initié en 2014 par le gouvernement indien et la Banque Asiatique de Développement, ils permettront d'assurer un approvisionnement continu en eau potable à une population de 200.000 habitants.</p>






# Leleux Press Review

Thursday 10/1/2019

 <p><b>JC DECAUX Historic</b></p>	<p><b>DEC - JC DECAUX - EUR</b></p> <p><b>JCDecaux: vers une prise de contrôle du belge PubliRoute</b> <span style="float: right;"><b>Cercle Finance (09/01/2019)</b></span></p> <p>(CercleFinance.com) - JCDecaux SA grimpe de 5,7% après avoir annoncé que sa filiale JCDecaux Belgique a conclu un accord marquant la première étape de son rapprochement avec PubliRoute, acteur historique du grand format en Belgique, qui opère sous la marque Dewez.</p> <p>A la finalisation de l'opération, JCDecaux Belgique deviendra l'actionnaire majoritaire de cette entreprise créée en 1920 et qui exploite aujourd'hui 15.000 dispositifs répartis sur tout le territoire belge.</p> <p>Cette prise de participation majoritaire permettra à JCDecaux de devenir le N°1 de l'affichage grand format en Belgique. Les actifs de Dewez, essentiellement concentrés sur l'affichage longue durée de publicité locale, sont complémentaires de ses actifs actuels.</p>
 <p><b>CONSTELLATION BRD A Historic</b></p>	<p><b>STZ - CONSTELLATION BRD A - USD</b></p> <p><b>Constellation Brands: consensus battu, mais revoit sa cible</b> <span style="float: right;"><b>Cercle Finance (09/01/2019)</b></span></p> <p>(CercleFinance.com) - À l'occasion de ses résultats du troisième trimestre comptable, Constellation Brands annonce viser désormais un bénéfice par action (BPA) en données comparables compris entre 9,20 et 9,30 dollars pour l'ensemble de son exercice 2018/2019, contre 8,70 dollars pour l'exercice précédent, mais surtout contre 9,60 à 9,75 dollars en fourchette cible précédente.</p> <p>Sur le trimestre écoulé, le groupe de boissons alcoolisées (il distribue notamment la bière Corona aux Etats-Unis) a engrangé un BPA sur base comparable de 2,37 dollars, en hausse de 18% par rapport à la même période l'an passé, pour des revenus de 1,97 milliard de dollars, en hausse de 9%. Le bénéfice par action est donc supérieur au consensus, qui se contentait de 2,06 dollars.</p> <p>En préouverture, l'ajustement à la baisse de la cible pour l'exercice complet fait mal : le titre Constellation Brands est actuellement en recul de près de -12%.</p>
 <p><b>VALLOUREC (FR) Historic</b></p>	<p><b>VK - VALLOUREC (FR) - EUR</b></p> <p><b>Vallourec: JP Morgan Chase dépasse les 5%</b> <span style="float: right;"><b>Cercle Finance (09/01/2019)</b></span></p> <p>(CercleFinance.com) - JP Morgan Chase &amp; Co a déclaré à l'AMF avoir franchi en hausse, le 3 janvier, par l'intermédiaire des sociétés qu'elle contrôle, les seuils de 5% du capital et des droits de vote de Vallourec et détenir indirectement 5,37% du capital et 5,23% des droits de vote.</p> <p>Ce franchissement de seuils résulte d'une acquisition d'actions sur le marché, au résultat de laquelle l'exemption de trading ne s'applique plus pour le déclarant. À cette occasion, JP Morgan Securities plc a franchi individuellement en hausse les mêmes seuils.</p>
 <p><b>PROCTER &amp; GAMBLE Historic</b></p>	<p><b>PG - PROCTER &amp; GAMBLE - USD</b></p> <p><b>Procter &amp; Gamble: dividende trimestriel de 72 cents</b> <span style="float: right;"><b>Cercle Finance (09/01/2019)</b></span></p> <p>(CercleFinance.com) - Le géant américain des biens de consommation, Procter &amp; Gamble, annonce ce jour un dividende trimestriel de 0,7172 dollar par action.</p> <p>Cela fait donc 128 ans de suite qu'un dividende est versé. Le premier a en effet été payé en 1890.</p> <p>Le dividende sera versé autour du 15 février.</p>
 <p><b>UCB (BE) Historic</b></p>	<p><b>UCB - UCB (BE) - EUR</b></p> <p><b>UCB: dans le vert avec une approbation d'Evenity au Japon</b> <span style="float: right;"><b>Cercle Finance (09/01/2019)</b></span></p> <p>(CercleFinance.com) - UCB s'adjuge 2,6% à Bruxelles, après l'obtention du feu vert des autorités de santé japonaises pour son médicament Evenity, co-développé avec Amgen et indiqué dans le traitement de l'ostéoporose chez les patients avec risque élevé de fractures.</p> <p>Le laboratoire pharmaceutique belge qu'il s'agit de la première approbation pour Evenity dans le monde et qu'un comité consultatif de la FDA américaine doit donner une recommandation sur le produit le 16 janvier.</p> <p>'L'étude de phase III ARCH avait montré une bonne efficacité du traitement mais également une augmentation du nombre d'événements cardiovasculaires. C'est ce second aspect qui devrait soulever de nombreuses questions la semaine prochaine', rappelle à ce sujet Oddo BHF.</p>
 <p><b>SES GLOBAL (LU) Historic</b></p>	<p><b>SESG - SES GLOBAL (LU) - EUR</b></p> <p><b>SES: accord pluriannuel avec BFBS</b> <span style="float: right;"><b>Cercle Finance (09/01/2019)</b></span></p> <p>(CercleFinance.com) - SES fait part d'un nouvel accord pluriannuel avec British Forces Broadcasting Service (BFBS) permettant d'augmenter les capacités sur ses satellites pour diffuser des contenus à destination de militaires britanniques en service dans le monde.</p> <p>'Un plus grand nombre de membres des forces britanniques et leurs familles stationnées dans le monde, y compris sur les navires de la Royal Navy, recevront des programmes populaires de télévision et radio', indique l'opérateur de satellites.</p>





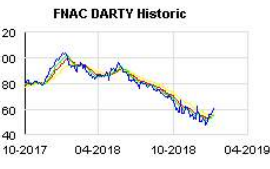
# Leleux Press Review

Thursday 10/1/2019

 <p>ALSTOM Historic</p>	<p><b>ALO - ALSTOM - EUR</b></p> <p><b>Alstom: livraison du dernier train à Skånetrafiken</b> <span style="float: right;"><b>Cercle Finance (09/01/2019)</b></span></p> <p>(CercleFinance.com) - Alstom annonce ce jour avoir livré le dernier des 30 trains régionaux Coradia Nordic supplémentaires commandés par Skånetrafiken, l'opérateur des transports publics régionaux dans le sud de la Suède. Cette commande avait été passée en 2015, et aura permis à la flotte de passer de 69 à 99 trains.</p> <p>'Chaque train Coradia Nordic livré à Skånetrafiken est composé de quatre voitures, mesure 74 mètres de long et peut accueillir jusqu'à 510 passagers. Le train atteint une vitesse maximale de 160 km/h. La famille Coradia se caractérise par sa modularité, sa sécurité et sa performance, en plus d'être recyclable à 98 %', explique Alstom.</p> <p>Les trains ont été construits sur le site de Salzgitter, en Allemagne.</p>
 <p>BOURBON CORP Historic</p>	<p><b>GBB - BOURBON CORP - EUR</b></p> <p><b>BOURBON : Information mensuelle relative au nombre total de</b> <span style="float: right;"><b>Thomson Reuters (09/01/2019)</b></span></p> <p>Information mensuelle relative au nombre total de droits de vote et d'actions composant le capital social</p> <p>Article L 233-8-II du Code de Commerce et Article 223-16 du Règlement Général de l'Autorité des Marchés Financiers (AMF)</p> <p>* Les droits de vote théoriques (ou brut) servent de base de calcul pour les franchissements de seuils: ils intègrent les droits de vote attachés aux actions privées de ce droit (auto-détention, contrat de liquidité, etc.)</p> <p>** Application de la LOI n° 2014-384 du 29 mars 2014 visant à reconquérir l'économie réelle dite «loi Florange» à compter du 3 avril 2016: les actions nominatives détenues depuis plus de 2 ans obtiennent le droit de vote double.</p> <p>Ces informations sont également disponibles sur le site internet de BOURBON, rubrique «Investisseurs», «Informations réglementées»: <a href="http://www.bourbonoffshore.com/fr/investisseurs/informations-reglementees">www.bourbonoffshore.com/fr/investisseurs/informations-reglementees</a></p>
 <p>LVMH Historic</p>	<p><b>MC - LVMH - EUR</b></p> <p><b>LVMH : BILAN SEMESTRIEL DU CONTRAT DE LIQUIDITE CONTRACTE AV</b> <span style="float: right;"><b>Thomson Reuters (09/01/2019)</b></span></p> <p>Au titre du contrat de liquidité confié par la société LVMH Moët Hennessy Louis Vuitton à Oddo Corporate Finance, à la date du 31 décembre 2018, les moyens suivants figuraient au compte de liquidité : 100 000 titres 29 777 437,86 euros en espèces</p> <p>Il est rappelé que lors du dernier bilan semestriel, les moyens suivants figuraient au compte de liquidité : 103 000 titres 29 244 356,45 euros en espèces</p> <p>A Paris, le 9 janvier 2019</p>
 <p>ENGIE Historic</p>	<p><b>ENGI - ENGIE - EUR</b></p> <p><b>Engie: acquisition d'une activité de Suez par Endel</b> <span style="float: right;"><b>Cercle Finance (09/01/2019)</b></span></p> <p>(CercleFinance.com) - Endel, filiale d'Engie, annonce avoir réalisé l'acquisition de l'activité de maintenance nucléaire de Suez (ex-SRA SAVAC), qui devient Endel SRA.</p> <p>Cette nouvelle opération stratégique permet à Endel de compléter son offre de services de spécialités à haute valeur ajoutée dans tous les milieux complexes, notamment le domaine nucléaire.</p> <p>Cette acquisition permet aussi à Endel d'étendre sa présence territoriale en France et d'ouvrir de nouvelles perspectives à l'international.</p> <p>L'activité de maintenance nucléaire de Suez emploie 180 collaborateurs et a réalisé en 2017 28 millions d'euros de chiffre d'affaires, dont 4 millions d'euros à l'international.</p> <p>' Outre l'ensemble du parc nucléaire français, nous avons efficacement travaillé avec des filiales du Groupe Engie, comme TECNUBEL, qui continueront à contribuer à notre déploiement national et international en consolidant des synergies déjà fortes.' souligne Jean-Paul Mandier, Directeur de Endel SRA.</p>
 <p>LECTRA SYSTEMES Historic</p>	<p><b>LSS - LECTRA SYSTEMES - EUR</b></p> <p><b>LECTRA : Déclaration mensuelle du nombre total d'actions et</b> <span style="float: right;"><b>Thomson Reuters (09/01/2019)</b></span></p> <p>Cette déclaration est établie en application de l'article L.233-8 II du Code de commerce et de l'article 223-11 du règlement général de l'Autorité des Marchés Financiers (AMF).</p> <p>Date d'arrêt des informations : 31 Décembre 2018</p> <p>Nombre total d'actions composant le capital social : 31 846 757</p> <p>Total brut(1) des droits de vote : 32 083 453</p> <p>Total net(2) des droits de vote : 32 052 674</p> <p>(1) Conformément au deuxième alinéa de l'article 223-11 du règlement général de l'AMF, le nombre total brut de droits de vote est calculé sur la base de l'ensemble des actions auxquelles sont attachés des droits de vote, y compris les actions privées de droit de vote (2) Le total net est égal au total brut diminué des actions privées de droit de vote (actions détenues en propre)</p> <p>En dehors des seuils prévus par la loi, il n'y a pas d'obligation statutaire particulière en matière de franchissements de seuils</p> <p>Lectra 16 - 18, rue Chalgrin 75016 Paris France Société anonyme au capital de EUR 31 577 881 300 702 305 RCS Paris <a href="http://www.lectra.com">www.lectra.com</a></p>

# Leleux Press Review

Thursday 10/1/2019

 <p><b>BOMBARDIER B (CA) Historic</b></p>	<p><b>BBD.B - BOMBARDIER B (CA) - CAD</b></p> <p><b>Bombardier: signe un contrat à 669 millions de dollars</b> <span style="float: right;"><b>Cercle Finance (09/01/2019)</b></span></p> <p>(CercleFinance.com) - Le groupe Bombardier annonce que sa division Transport a signé un contrat avec la New Jersey Transit corporation, portant sur la fourniture de 113 voitures de train de banlieue multi-niveaux III, le tout pour un montant d'environ 669 millions de dollars.</p> <p>Ce contrat comporte par ailleurs une option pour un maximum de 886 voitures additionnelles.</p> <p>'Il s'agit du troisième contrat de Bombardier avec NJ Transit pour cette voiture prisée. Par suite des contrats signés en 2002 et 2010, Bombardier lui avait fourni 429 voitures multi-niveaux I et II maintenant exploitées par NJ Transit', rappelle Bombardier.</p>
 <p><b>LECTRA SYSTEMES Historic</b></p>	<p><b>LSS - LECTRA SYSTEMES - EUR</b></p> <p><b>LECTRA : Bilan semestriel du contrat de liquidité LECTRA Nou</b> <span style="float: right;"><b>Thomson Reuters (09/01/2019)</b></span></p> <p>Bilan semestriel du contrat de liquidité</p> <p>Au titre du contrat de liquidité confié par la société LECTRA à EXANE BNP PARIBAS portant sur les actions de la société LECTRA (FR0000065484), les moyens suivants figuraient au compte de liquidité au 31 décembre 2018 :30 779 titres LECTRA356 963 EUR</p> <p>Lors du dernier bilan semestriel, à la date du 30 juin 2018, les moyens suivants figuraient au compte de liquidité :41 077 titres LECTRA108 389 EUR</p> <p>Il est rappelé que, lors de la mise en place du contrat, les moyens suivants figuraient au compte de liquidité :146 965 titres LECTRA17 870 EUR</p> <p>Nouveau contrat de liquidité avec EXANE BNP PARIBAS</p> <p>En date du 27 décembre 2018, la société LECTRA a confié à EXANE BNP PARIBAS la mise en oeuvre d'un nouveau contrat de liquidité, portant sur ses actions ordinaires (code ISIN : FR0000065484) admises aux négociations sur Euronext Paris, conforme à la décision AMF n° 2018-01 du 2 juillet 2018 portant instauration des contrats de liquidité sur titres de capital au titre de pratique de marché admise applicable à compter du 1er janvier 2019.</p> <p>Ce nouveau contrat prend effet à compter du 2 janvier 2019 en ouverture de bourse, pour une durée d'un an, renouvelable par tacite reconduction, sauf avis contraire donné par l'une des parties à l'autre un mois au moins avant la date de reconduction du contrat. Ce contrat remplace le précédent contrat signé le 11 mai 2012 avec EXANE BNP PARIBAS.</p> <p>Lectra 16 - 18, rue Chalgrin 75016 Paris France Société anonyme au capital de EUR 31 577 881 300 702 305 RCS Pariswww.lectra.com</p>
 <p><b>ENI (IT) Historic</b></p>	<p><b>ENI - ENI (IT) - EUR</b></p> <p><b>Eni: gagne 1%, un analyste passe à l'achat</b> <span style="float: right;"><b>Cercle Finance (09/01/2019)</b></span></p> <p>(CercleFinance.com) - Le titre progresse de plus de 1% à la Bourse de Milan profitant de l'analyse positive de Berenberg. Le bureau d'études allemand a relevé à l'achat son conseil sur l'action de la 'major' pétro-gazière italienne Eni. Fixé à 17,6 euros, l'objectif de cours présage d'une progression du titre supérieure à 20%.</p> <p>Selon les analystes, 'la croissance de la production d'Eni est attrayante, son bilan solide et la contribution aux résultats de sa branche Aval s'est considérablement améliorée'. De plus, le titre profiterait d'une hausse du pétrole, mais 'il ferait aussi partie des bénéficiaires d'une progression du prix du gaz en Europe', par l'intermédiaire de ses branches Aval et Gas &amp; Power.</p> <p>Berenberg souligne la faiblesse du taux d'endettement / fonds propres, dans la partie basse de la fourchette visée par la direction, qui va de 20 à 25%. Dans ce contexte, une éventuelle augmentation du cash flow après investissements et dividendes pourrait être utilisée pour doper la croissance, ou bien retourner davantage de cash aux actionnaires.</p> <p>Enfin, en utilisant le ratio de valeur d'entreprise / cash flow ajusté de l'endettement (4,9 fois, le plus bas du secteur), le titre Eni présente une décote de 25% sur les valeurs comparables en Europe.</p>
 <p><b>BAIKOWSKI Historic</b></p>	<p><b>ALBKK - BAIKOWSKI - EUR</b></p> <p><b>Baikowski: introduction sur Euronext Growth</b> <span style="float: right;"><b>Cercle Finance (09/01/2019)</b></span></p> <p>(CercleFinance.com) - Euronext annonce que ce 9 janvier a été le premier jour de cotation pour Baikowski, groupe spécialisé dans la fabrication de minéraux industriels, sur le marché Euronext Growth à Paris.</p> <p>Cette admission résulte d'un spin-off de la société PSB Industries.</p> <p>Présente aujourd'hui dans cinq pays, l'entreprise opère dans divers marchés high-techs tels que les marchés de l'éclairage, l'horlogerie, la téléphonie, le microélectronique, l'automobile, la défense et le médical.</p> <p>'L'introduction en Bourse de Baikowski a été réalisée après l'admission par cotation directe le 27 décembre 2018 de 3.671.665 actions au total. (...) Le cours de référence technique a été fixé à 14,10 euros par action', précise Euronext.</p> <p>La capitalisation boursière de la société au jour de l'introduction s'élève à environ 51,8 millions d'euros.</p>
 <p><b>FNAC DARTY Historic</b></p>	<p><b>FNAC - FNAC DARTY - EUR</b></p> <p><b>Fnac Darty - Impact des manifestations « Gilets Jaunes » sur</b> <span style="float: right;"><b>Thomson Reuters (09/01/2019)</b></span></p> <p>Impact des manifestations « Gilets Jaunes » sur les ventes de fin d'année 2018</p> <p>Dans le contexte sans précédent des manifestations « Gilets Jaunes », Fnac Darty annonce une perte de chiffre d'affaires estimée à environ 45 millions d'euros, en France et en Belgique, liée aux fermetures de magasins et aux baisses de trafic.</p> <p>Cet impact sur les ventes de fin d'année devrait peser en conséquence sur la croissance du résultat opérationnel courant attendue pour l'année 2018. Par ailleurs, l'intégration Fnac Darty s'achève conformément au plan, et le Groupe réaffirme son objectif de 130mEUR de synergies à fin 2018. Fnac Darty confirme également ses objectifs à moyen terme qui visent une croissance supérieure à ses marchés, et une marge opérationnelle courante de 4,5% à 5%.</p> <p>Fnac Darty publiera le chiffre d'affaires du quatrième trimestre et de l'année, ainsi que les résultats financiers 2018 du Groupe, le 20 février 2019 après bourse.</p> <p>CONTACTS</p>

# Leleux Press Review

Thursday 10/1/2019



<p>EDF Historic</p>	<p><b>EDF - EDF - EUR</b></p> <p><b>EDF : Bilan semestriel du contrat de liquidité de la société</b> <span style="float: right;"><b>Thomson Reuters (09/01/2019)</b></span></p> <p>Paris, le 9 janvier 2019</p> <p>Bilan semestriel du contrat de liquidité de la société EDF contracté avec Oddo Corporate Finance</p> <p>Au titre du contrat de liquidité confié par la société EDF à Oddo Corporate Finance, les moyens suivants figuraient au compte de liquidité au 31 décembre 2018 :</p> <ul style="list-style-type: none"><li>- 3 677 425 titres - 19 230 894,80 euros en espèces</li></ul> <p>Il est rappelé :</p> <p>Que lors du dernier bilan au 30 juin 2018, les moyens suivants figuraient au compte de liquidité :</p> <ul style="list-style-type: none"><li>- 3 583 212 titres - 20 745 078,94 euros en espèces</li></ul> <p>Que lors de la mise en place du contrat, les moyens suivants figuraient au compte de liquidité : 1 350 000 titres 50 000 000,00 euros en espèces</p>
<p>AGEAS Historic</p>	<p><b>AGS - AGEAS - EUR</b></p> <p><b>Ageas et BlackRock: Notification de transparence</b> <span style="float: right;"><b>Thomson Reuters (09/01/2019)</b></span></p> <p>Conformément aux règles de transparence financière, BlackRock a introduit le 4 janvier 2019 une notification annonçant que, le 2 janvier 2019, sa participation a franchi, à la hausse, le seuil légal de 5% des actions émises par Ageas et atteint 5,11%.</p> <p>*article 14, alinéa 1er de la loi du 2 mai 2007 relative à la publicité des participations importantes</p> <p>Ageas est un groupe d'assurance internationale coté en bourse, riche de quelques 190 années d'expérience et de savoir-faire. Il propose à ses clients particuliers et professionnels des produits d'assurance Vie et Non-vie conçus pour répondre à leurs besoins spécifiques, d'aujourd'hui comme de demain. Classé parmi les plus grands groupes d'assurance européens, Ageas concentre ses activités en Europe et en Asie, qui représentent ensemble la majeure partie du marché mondial de l'assurance. Il mène des activités d'assurances couronnées de succès en Belgique, au Royaume-Uni, en France, au Portugal, en Turquie, en Chine, en Malaisie, en Inde, en Thaïlande, au Vietnam, au Laos, au Cambodge, à Singapour, et aux Philippines; au travers d'une combinaison de filiales détenues à 100 % et de partenariats à long terme avec des institutions financières solides et des distributeurs clés. Ageas figure parmi les leaders du marché dans les pays où il est actif. Il emploie au total plus de 50.000 collaborateurs et a réalisé un encaissement annuel (à 100%) proche de EUR 34 milliards en 2017.</p>
<p>AGEAS Historic</p>	<p><b>AGS - AGEAS - EUR</b></p> <p><b>Ageas et BlackRock: Transparantiekennisgeving</b> <span style="float: right;"><b>Thomson Reuters (09/01/2019)</b></span></p> <p>BlackRock informeerde Ageas op 4 januari 2019, overeenkomstig de financiële transparantievereisten*, dat zijn belang op 2 januari 2019 de wettelijke drempel van 5% van de door Ageas uitgegeven aandelen heeft overschreden en nu 5,11% bedraagt.</p> <p>* artikel 14, eerste lid, van de wet van 2 mei 2007 op de openbaarmaking van belangrijke deelnemingen</p> <p>Ageas is een beursgenoteerde internationale verzekeringsgroep met 190 jaar vakkenis en ervaring. Het biedt zowel particulieren als bedrijven Levens- en Niet-Levensverzekeringsproducten aan die beantwoorden aan hun specifieke behoeften, niet alleen vandaag maar ook in de toekomst. Ageas, één van de grootste verzekeringsmaatschappijen in Europa, is vooral werkzaam in Europa en Azië, die samen het grootste deel van de wereldwijde verzekeringsmarkt vormen. Via een combinatie van 100%-dochterondernemingen en langetermijnpartnerships met sterke financiële instellingen en belangrijke distributeurs, is Ageas met succes actief in België, het Verenigd Koninkrijk, Frankrijk, Portugal, Turkije, China, Maleisië, India, Thailand, Vietnam, Laos, Cambodja, Singapore en de Filipijnen. Ageas behoort tot de marktleiders in de meeste landen waar het aanwezig is. Ageas telt meer dan 50.000 werknemers en in 2017 bedroeg het premie-inkomen nagenoeg EUR 34 miljard (alle cijfers tegen 100%).</p>
<p>LECTRA SYSTEMES Historic</p>	<p><b>LSS - LECTRA SYSTEMES - EUR</b></p> <p><b>LECTRA : Lectra confirme son éligibilité au PEA-PME</b> <span style="float: right;"><b>Thomson Reuters (09/01/2019)</b></span></p> <p>Paris, le 8 janvier 2019. Lectra (FR0000065484 - LSS), société cotée sur le marché réglementé d'Euronext à Paris, compartiment B, confirme, sur la base des comptes consolidés de son dernier exercice clos le 31 décembre 2018, son éligibilité au dispositif PEA-PME pour les douze mois à venir.</p> <p>Lectra respecte les critères d'éligibilité des entreprises au PEA-PME fixés par le décret n°2014-283 du 4 mars 2014, pris pour l'application de l'article 70 de la loi de finances du 29 décembre 2013 pour 2014, à savoir : Un effectif total inférieur à 5 000 salariés ; etUn chiffre d'affaires annuel inférieur à 1 500 millions d'euros ou un total de bilan inférieur à 2 000 millions d'euros.</p> <p>En conséquence, les actions Lectra peuvent être intégrées au sein des comptes PEA-PME, dispositif dédié à l'investissement dans les petites et moyennes entreprises, bénéficiant des mêmes avantages fiscaux que le plan d'épargne en actions (PEA) classique.</p> <p>****</p> <p>A propos de Lectra Contact Nathalie Fournier-Christol Tél. : +33 (0)1 53 64 42 37 - Fax : +33 (0)1 53 64 43 40 E-mail : n.fournier-christol@lectra.com</p>

**COFA - COFACE - EUR**

**Coface SA : Bilan semestriel du contrat de liquidité de COFA**

**Thomson Reuters (09/01/2019)**

Paris, le 9 janvier 2019 - 17h45

COFACE SA : Bilan semestriel du contrat de liquidité deCOFACE SA avec ODDO BHF

Conformément au Règlement (UE) No 596/2014 du 16 avril 2014 sur les abus de marché[1]

Au terme du contrat de liquidité confié par COFACE SA à ODDO BHF portant sur les actions COFACE SA (Code ISIN FR0010667147), les moyens suivants figuraient au compte de liquidité en date de dénouement du 31 décembre 2018: 126 637 titres COFACE SA1 767 879,97EUR

Lors du dernier bilan semestriel, à la date du 29 juin 2018, les moyens suivants figuraient au compte de liquidité : 76 542 titres COFACE SA2 171 235.67 EUR

Il est rappelé que, par contrat en date du 29 juin 2018 et pour une durée d'un an, renouvelable par tacite reconduction, la société COFACE SA a confié à ODDO BHF et NATIXIS la mise en oeuvre d'un contrat de liquidité et de surveillance de marché, portant sur les actions ordinaires, conforme à la Charte de déontologie de l'AMAFI du 8 mars 2011 approuvée par l'AMF le 21 mars 2011. Pour la mise en oeuvre du contrat, les moyens suivants ont été alloués à ODDO BHF et affectés au compte de liquidité : 76 542 titres COFACE SA2 171 235.67 EUR

CALENDRIER FINANCIER 2019(sous réserve de changements) Résultats 2018 : 11 février 2019, après bourse Résultats T1-2019 : 24 avril 2019, après bourse Assemblée Générale 2018: 16 mai 2019 Résultats S1-2019 : 25 juillet 2019, après bourse Résultats 9M-2019 : 23 octobre 2019, après bourse

INFORMATIONS FINANCIÈRES Le présent communiqué de presse et l'information réglementée intégrale de COFACE SA sont disponibles sur le site Internet du Groupe : <http://www.coface.com/Investors>

Pour les informations réglementées relatives aux Indicateurs Alternatifs de Performance (IAP) se reporter au Rapport Financier Semestriel 2018 ainsi que au Document de référence 2017

Coface : for trade - ensemble, développons l'entreprise 70 ans d'expérience et un maillage territorial des plus fins ont fait de Coface une référence dans l'assurance-crédit, la gestion des risques et l'économie mondiale. Les experts de Coface, dont l'ambition est de devenir le partenaire d'assurance-crédit le plus agile de l'industrie, opèrent au coeur de l'économie mondiale, aidant 50.000 clients à construire des entreprises performantes, dynamiques et en croissance. Les services et solutions du Groupe protègent et aident les entreprises à prendre les décisions de crédit nécessaires pour renforcer leur capacité à vendre sur leurs marchés nationaux et d'exportation. En 2017, Coface comptait ~4,100 collaborateurs dans 100 pays, et a enregistré un chiffre d'affaires de EUR1,4 Mds. [www.coface.com](http://www.coface.com)

COFACE SA est cotée sur le Compartiment A d'Euronext Paris Code ISIN : FR0010667147 / Mnémonique : COFA

AVERTISSEMENT - Certaines déclarations figurant dans le présent communiqué peuvent contenir des prévisions qui portent notamment sur des événements futurs, des tendances, projets ou objectifs. Ces prévisions comportent, par nature, des risques et des incertitudes, identifiés ou non, et peuvent être affectées par de nombreux facteurs susceptibles de donner lieu à un écart significatif entre les résultats réels et ceux indiqués dans ces déclarations. Vous êtes invités à vous référer au chapitre 5 « Principaux facteurs de risque, et leur gestion au sein du Groupe » du Document de référence 2017 du Groupe Coface déposé auprès de l'AMF le 5 avril 2018 sous le numéro D.18-0267, afin d'obtenir une description de certains facteurs, risques et incertitudes importants, susceptibles d'influer sur les activités du Groupe Coface. Le Groupe Coface ne s'engage d'aucune façon à publier une mise à jour ou une révision de ces prévisions, ni à communiquer de nouvelles informations, événements futurs ou toute autre circonstance.

[1] Egalement, conformément à l'article L. 225-209 et suivants du Code de Commerce ; les dispositions du règlement général de l'Autorité des marchés financiers et de la décision AMF No.2011-07 (21 mars 2011), concernant l'actualisation de la pratique de marché admise relative aux contrats de liquidité.



**TKTT - TARKETT - EUR**

**Tarkett : Information relative au nombre total des droits de**

**Thomson Reuters (09/01/2019)**

(Articles L233-8 II du Code de commerce et 223-16 du Règlement général de l'Autorité des marchés financiers)

\* Déduction faite des actions auto-détenues ou auto-contrôlées, privées de droit de vote.

À propos de Tarkett Avec un chiffre d'affaires de plus de 2,8 milliards d'euros en 2017, Tarkett est un leader mondial des solutions innovantes de revêtements de sol et de surfaces sportives. Offrant une large gamme de solutions intégrant des sols vinyles, linoléum, caoutchouc, moquettes, parquets et stratifiés, gazons synthétiques et pistes d'athlétisme, le Groupe sert ses clients dans plus de 100 pays dans le monde, à travers ses principales marques :Tarkett, Desso, Johnsonite, Tandus Centiva, Tarkett Sports, FieldTurf et Beynon. Avec environ 13 000 collaborateurs et 34 sites industriels, Tarkett vend 1,3 million de mètres carrés de revêtement de sol chaque jour, à destination des hôpitaux, des écoles, de l'habitat, des hôtels, des bureaux ou commerces et des terrains de sport. Engagé dans sa démarche «Doing Good. Together » (« Faire Bien. Ensemble »), le Groupe a mis en place une stratégie d'éco-innovation inspirée par les principes Cradle to Cradle® et promeut l'économie circulaire, tout en contribuant au bien-être des personnes et en préservant le capital naturel. Tarkett est coté sur le marché réglementé d'Euronext (compartiment A, code ISIN FR0004188670, code mnémonique : TKTT) et figure dans les indices suivants : SBF 120, CAC Mid 60.[www.tarkett.com](http://www.tarkett.com)

Contact Relations Investisseurs Tarkett - Catherine David(Assistante de la Directrice des Relations Investisseurs) - [catherine.david@tarkett.com](mailto:catherine.david@tarkett.com)

Contacts Presse Tarkett - Véronique Bouchard Bienaymé -[communication@tarkett.com](mailto:communication@tarkett.com) Brunswick - [tarkett@brunswickgroup.com](mailto:tarkett@brunswickgroup.com) - Tel.: +33 (0) 1 53 96 83 83



**FNAC - FNAC DARTY - EUR**

**Fnac Darty: chiffre l'impact des 'Gilets Jaunes' sur le CA**

**Cercle Finance (09/01/2019)**

(CercleFinance.com) - Le groupe Fnac Darty annonce ce mercredi soir anticiper une perte de chiffre d'affaires d'environ 45 millions d'euros, en France et en Belgique, liée aux fermetures de magasins et aux baisses de trafic dans le contexte du mouvement des 'Gilets Jaunes'.

'Cet impact sur les ventes de fin d'année devrait peser en conséquence sur la croissance du résultat opérationnel courant attendue pour l'année 2018', indique le groupe, qui publiera son chiffre d'affaires annuel et ses résultats financiers le 20 février.

Le groupe spécialisé dans la distribution de matériel électroménager et dans la culture précise par ailleurs que l'intégration Fnac Darty s'achève 'conformément au plan', réaffirmant son objectif de 130 millions d'euros de synergies à fin 2018. Fnac Darty confirme également ses objectifs à moyen terme : une croissance 'supérieure à ses marchés', et une marge opérationnelle courante 'de 4,5% à 5%'.



### ACA - CREDIT AGRICOLE (FR) - EUR

#### CREDIT AGRICOLE SA : Décision de l'autorité de concurrence i

Thomson Reuters (09/01/2019)

Décision de l'autorité de concurrence italienne à l'encontre de FCA Bank

Le 9 janvier 2019, l'autorité de la concurrence italienne (Autorità Garante della Concorrenza e del Mercato - « AGCM ») a sanctionné plusieurs banques et constructeurs automobiles pour une infraction au droit de la concurrence liée, selon l'AGCM, à des échanges d'informations sensibles intervenus entre ces divers opérateurs, notamment au sein de deux associations professionnelles(1). Cette décision clôture une enquête qui a démarré en mai 2017 et visait l'ensemble des banques dites « captives » des constructeurs automobiles sur le marché italien.

A cette occasion, FCA Bank SpA, filiale à 50 % de CA Consumer Finance S.A.(2) s'est vue imposer une amende de 178,9 millions d'euros en raison de l'infraction que celle-ci aurait prétendument commise.

Le groupe CA Consumer Finance intégrera dans ses comptes du T4 les conséquences de cette amende, soit un impact d'environ 70 millions d'euros pour sa quote-part et net des provisions déjà constituées, tout en examinant les voies et moyens d'un recours.

(1) L'enquête de l'autorité de la concurrence italienne (Autorità Garante della Concorrenza e del Mercato - « AGCM ») était mentionnée dans les facteurs de risques dans l'actualisation du Document de référence de Crédit Agricole SA au 30 septembre 2018. »

(2) FCA Bank SpA est un joint-venture à parts égales entre Crédit Agricole Consumer Finance S.A. et FCA Italie S.p.A.

Contacts presse crédit agricole S.A. Charlotte de Chavagnac + 33 1 57 72 11 17 charlotte.dechavagnac@credit-agricole-sa.fr Olivier Tassain + 33 1 43 23 25 41 olivier.tassain@credit-agricole-sa.fr Pauline Vasselle + 33 1 43 23 07 31 pauline.vasselle@credit-agricole-sa.fr

Tous nos communiqués de presse sur : [www.credit-agricole.com](http://www.credit-agricole.com) - [www.creditagricole.info](http://www.creditagricole.info)



### EURS - FONCIERE EURIS - EUR

#### FONCIÈRE EURIS : Bilan semestriel du contrat de liquidité au

Thomson Reuters (09/01/2019)

Paris, le 9 janvier 2019

Bilan semestriel du contrat de liquidité Foncière Euris

Au titre du contrat de liquidité confié par la société Foncière Euris à Exane BNP Paribas[1], les moyens suivants figuraient au compte de liquidité à la date du 31 décembre 2018 : 18 893 titres 208 651,81 EUR

Il est rappelé qu'au 30 juin 2018, les moyens suivants figuraient au compte de liquidité : 17 618 titres 247 291,77 EUR

Contact : M. Michel Savart Tél : + 33 (0) 1 44 71 14 00 Email : [contact-fe@euris.fr](mailto:contact-fe@euris.fr) <http://www.fonciere-euris.fr>

[1] Contrat mis en place le 29 juin 2012 avec comme moyens figurant à l'origine au compte de liquidité : une somme de 172 834,68 euros et 13 811 titres Foncière Euris. Ce contrat a été mis en conformité, le 26 décembre 2018, avec la décision AMF n°2018-01 du 2 juillet 2018.



### EURS - FONCIERE EURIS - EUR

#### FONCIÈRE EURIS : Communiqué relatif aux achats d'actions eff

Thomson Reuters (09/01/2019)

Paris, le 9 janvier 2019

Communiqué relatif aux achats d'actions effectués dans les conditions de l'article 5 du Règlement européen n° 596/2014

Entre le 2 janvier 2019 et le 8 janvier 2019, la société Foncière Euris a racheté 1 343 actions au prix moyen de 29,8000 EUR en vue de leur annulation.

Les opérations sont détaillées dans l'annexe jointe au présent communiqué.

Contact : M. Michel Savart Tél : + 33 (0) 1 44 71 14 00 Email : [contact-fe@euris.fr](mailto:contact-fe@euris.fr) <http://www.fonciere-euris.fr>

Annexe I. Présentation agréée par jour et par marché Nom de l'émetteur : Foncière Euris Code identifiant émetteur : 969500SXUPEA7RX9OA51 Code identifiant de l'instrument financier : FR0000038499 Devise : Euro Présentation agréée par jour et par marché :

II. Détail transaction par transaction Nom de l'émetteur : Foncière Euris Code identifiant émetteur : 969500SXUPEA7RX9OA51 Nom du PSI : Kepler Cheuvreux SA Code identifiant PSI : 9695005EOZG9X8IRJD84 Code identifiant de l'instrument financier : FR0000038499 Devise : Euro Objectif du rachat : Annulation d'actions Détail transaction par transaction :



### BON - BONDUELLE - EUR

#### BONDUELLE - Résultats de l'option pour le paiement du dividende

Thomson Reuters (09/01/2019)

BONDUELLE Société en commandite par actions au capital de 56 942 095 euros Siège social : 'La Woestyne' 59173 - Renescure RCS Dunkerque 447 250 044

Villeneuve d'Ascq, le 9 janvier, 2019

Communiqué Résultats de l'option pour le paiement du dividende en numéraire ou en actions au titre de l'exercice clos le 30 juin 2018 L'Assemblée Générale Mixte des actionnaires de Bonduelle du 6 décembre 2018, par adoption des 3ème et 4ème résolutions, a décidé de distribuer un dividende de 0,50 EUR par action, au titre de l'exercice clos le 30 juin 2018 et a offert aux actionnaires sur la totalité du dividende net de tout prélèvement obligatoire et afférent aux actions dont ils sont propriétaires, une option pour le paiement de ce dividende en numéraire ou en actions nouvelles. Le prix de l'action remise en paiement du dividende a été fixée à 28,27 EUR, soit à 90 % de la moyenne des cours cotés des vingt séances de bourse précédant la date de la présente Assemblée Générale, diminuée du montant net du dividende, arrondi à deux décimales après la virgule au centième supérieur, conformément aux dispositions de l'article L. 232-19 du Code de commerce. A l'issue de la période d'option comprise entre le 14/12/2018 et le 28/12/2018, il est constaté que le nombre total d'actions ordinaires nouvelles émises est de 257 222, représentant 0,79 % du capital. A la suite de cette opération, et sur la base de la déclaration des droits de vote au 31 décembre 2018, le capital est composé de 32 538 340 actions de 1,75 EUR de valeur nominale, représentant 51 339 625 droits de vote théoriques. Les actions nouvelles ont une valeur nominale de 1,75 EUR, portent jouissance à compter du 1er juillet 2018 et ont, par ailleurs, les mêmes caractéristiques et confèrent les mêmes droits que les actions anciennes ayant donné droit au dividende. Elles ont fait l'objet d'une demande d'admission sur le marché Euronext à Paris dès leur émission sur la même ligne de cotation que les actions existantes. La livraison des actions nouvelles pour les actionnaires qui ont opté pour le paiement du dividende en actions a eu lieu le jour de la mise en paiement du dividende en numéraire, soit le 9 janvier 2019.











# Leleux Press Review

Thursday 10/1/2019



	<p><b>VIE - VEOLIA ENV (FR) - EUR</b></p> <p><b>Veolia: a cédé sa participation dans Transdev</b> <span style="float: right;"><b>Cercle Finance (09/01/2019)</b></span></p> <p>(CercleFinance.com) - Le groupe Veolia annonce ce mercredi la finalisation de la cession de sa participation de 30% dans Transdev Group au groupe allemand Rethmann, pour un montant de 340 millions d'euros.</p> <p>'Faisant suite à la cession à la Caisse des Dépôts de 20% du capital de Transdev Group en décembre 2016, cette opération, annoncée le 2 octobre 2018, marque pour Veolia la fin de son processus de désengagement de l'activité Transport', écrit Veolia dans un communiqué.</p>
	<p><b>KORI - KORIAN - EUR</b></p> <p><b>Korian: réalise trois nouvelles acquisitions</b> <span style="float: right;"><b>Cercle Finance (09/01/2019)</b></span></p> <p>(CercleFinance.com) - Le groupe annonce trois nouvelles acquisitions en Espagne, en France et en Allemagne, et l'émission d'un Schuldschein pour 450 ME.</p> <p>Korian réalise l'acquisition de Seniors, société espagnole qui exploite un ensemble de sept établissements médicalisés haut de gamme autour de Malaga, en Andalousie, soit un portefeuille diversifié d'environ 1.300 lits.</p> <p>Le groupe se renforce également en France avec l'acquisition du groupe Omega, spécialiste du grand âge implanté dans le Sud-Ouest. Le groupe Omega intervient dans l'ensemble des secteurs de l'accompagnement du grand âge. Il possède un réseau de 14 maisons de retraite médicalisées.</p> <p>En Allemagne, Korian a acquis la société Schauinsland, qui exploite 6 maisons de retraite médicalisées dans le Land du Baden-Wurtemberg, représentant une capacité totale d'environ 420 lits.</p>
	<p><b>FR - VALEO - EUR</b></p> <p><b>Valeo: va concevoir des véhicules autonomes avec Meituan</b> <span style="float: right;"><b>Cercle Finance (09/01/2019)</b></span></p> <p>(CercleFinance.com) - Le groupe Valeo annonce ce mercredi soir la signature d'un accord de coopération stratégique dans le domaine de la livraison autonome du dernier kilomètre avec Meituan, plateforme chinoise d'e-commerce pour les services de livraison de repas à domicile.</p> <p>'Les deux parties associeront leurs efforts pour concevoir des véhicules autonomes assurant la livraison du dernier kilomètre', explique Valeo, qui apportera son expertise et fournira des pièces, notamment des systèmes de motorisation électriques, d'éclairage et de gestion thermique ainsi que des capteurs.</p>
	<p><b>CO - CASINO GUICHARD (FR) - EUR</b></p> <p><b>Groupe Casino : Informations relatives au nombre total de dr</b> <span style="float: right;"><b>Thomson Reuters (09/01/2019)</b></span></p> <p>CASINO, GUICHARD-PERRACHON Société anonyme au capital de 167 886 006,48 EUR Siège social : 1, Cours Antoine Guichard 42000 Saint-Etienne 554 501 171 R.C.S. Saint-Etienne</p> <p>Informations relatives au nombre total de droits de vote et d'actions composant le capital social au 31 décembre 2018 (article 223-16 du Règlement Général de l'Autorité des Marchés Financiers)</p> <p>* * * *</p> <p>Fait le 9 janvier 2019 à 16h45</p>
	<p><b>EDEN - EDENRED - EUR</b></p> <p><b>Edenred: finalise l'acquisition de CSI et TRFC</b> <span style="float: right;"><b>Cercle Finance (09/01/2019)</b></span></p> <p>(CercleFinance.com) - Edenred annonce avoir finalisé l'acquisition de Corporate Spending Innovations (CSI), l'un des tout premiers fournisseurs de solutions automatisées pour le paiement inter-entreprises en Amérique du Nord.</p> <p>Le Groupe annonce également avoir finalisé l'acquisition de 80% du capital du groupe The Right Fuelcard Company (TRFC), quatrième gestionnaire de cartes-carburant au Royaume-Uni.</p> <p>Chacune de ces opérations a reçu l'approbation des autorités de la concurrence compétentes.</p> <p>Les comptes de ces deux sociétés seront consolidés par intégration globale au 1er janvier 2019.</p>
	<p><b>ALVIV - VISIATIV - EUR</b></p> <p><b>Visiativ: va dépasser l'objectif de chiffre d'affaires 2018</b> <span style="float: right;"><b>Cercle Finance (09/01/2019)</b></span></p> <p>(CercleFinance.com) - Fort d'une 'activité commerciale extrêmement soutenue' au quatrième trimestre, le groupe Visiativ annonce ce soir qu'il s'attend désormais à dépasser son objectif de chiffre d'affaires annuel consolidé 2018 (initialement attendu supérieur à 155 millions d'euros).</p> <p>Le chiffre d'affaires 2018 du groupe devrait ainsi s'établir aux environs de 163 millions d'euros, en croissance totale de +31% par rapport à l'exercice 2017, intégrant la consolidation de Dimensions Group depuis le 1er décembre 2018.</p> <p>'Cette progression soutenue sera accompagnée d'une forte accélération de la croissance organique du groupe, qui devrait ressortir à environ +10% sur l'ensemble de l'année, contre +4% sur les neuf premiers mois de l'exercice', indique Visiativ, qui publiera son chiffre d'affaires annuel consolidé 2018 le 22 janvier 2019.</p>

# Leleux Press Review

Thursday 10/1/2019



ACA - CREDIT AGRICOLE (FR) - EUR

**Crédit Agricole: amende de 178,9 ME d'AGCM pour FCA Bank**

**Cercle Finance (09/01/2019)**

(CercleFinance.com) - L'autorité de la concurrence italienne (Autorità Garante della Concorrenza e del Mercato - AGCM) a sanctionné plusieurs banques et constructeurs automobiles pour une infraction au droit de la concurrence.

Les infractions portent sur des échanges d'informations sensibles intervenus entre ces divers opérateurs, notamment au sein de deux associations professionnelles.

La FCA Bank SpA, filiale à 50 % de Crédit Agricole Consumer Finance S.A. a reçu une amende de 178,9 millions d'euros. Le groupe CA Consumer Finance intégrera dans ses comptes du 4ème trimestre un impact d'environ 70 millions d'euros pour sa quote-part et net des provisions déjà constituées, tout en examinant les voies et moyens d'un recours.

FCA Bank SpA est un joint-venture à parts égales entre Crédit Agricole Consumer Finance S.A. et FCA Italie S.p.A.

Responsible Editor: Olivier Leleux - Visit our Web site : <http://www.leleux.be> - Customer information: 0800/25511.