

# Leleux Press Review






Monday 10/7/2017



<p><b>B20 Intraday</b></p>	<p style="text-align: center;"><b>BEL 20 (Belgium)</b></p> <table border="1"> <tr> <td>Last Price</td> <td><b>3835,83</b></td> <td>Minimum Price</td> <td><b>1046,07 (02/09/1992)</b></td> <td>Maximum Price</td> <td><b>4759,01 (23/05/2007)</b></td> </tr> <tr> <td>Gainers</td> <td><b>13</b></td> <td>Losers</td> <td><b>7</b></td> <td colspan="2"></td> </tr> <tr> <td>APERAM</td> <td>40,78 ▲</td> <td>+0,77%</td> <td>BEKAERT (BE)</td> <td>44,40 ▼</td> <td>-0,80%</td> </tr> <tr> <td>ONTEX GROUP NV</td> <td>30,60 ▲</td> <td>+0,72%</td> <td>ACKERMANS-VAN HAAREN</td> <td>148,45 ▼</td> <td>-0,40%</td> </tr> <tr> <td>UCB (BE)</td> <td>60,61 ▲</td> <td>+0,68%</td> <td>SOLVAY (BE)</td> <td>120,10 ▼</td> <td>-0,20%</td> </tr> </table>	Last Price	<b>3835,83</b>	Minimum Price	<b>1046,07 (02/09/1992)</b>	Maximum Price	<b>4759,01 (23/05/2007)</b>	Gainers	<b>13</b>	Losers	<b>7</b>			APERAM	40,78 ▲	+0,77%	BEKAERT (BE)	44,40 ▼	-0,80%	ONTEX GROUP NV	30,60 ▲	+0,72%	ACKERMANS-VAN HAAREN	148,45 ▼	-0,40%	UCB (BE)	60,61 ▲	+0,68%	SOLVAY (BE)	120,10 ▼	-0,20%
Last Price	<b>3835,83</b>	Minimum Price	<b>1046,07 (02/09/1992)</b>	Maximum Price	<b>4759,01 (23/05/2007)</b>																										
Gainers	<b>13</b>	Losers	<b>7</b>																												
APERAM	40,78 ▲	+0,77%	BEKAERT (BE)	44,40 ▼	-0,80%																										
ONTEX GROUP NV	30,60 ▲	+0,72%	ACKERMANS-VAN HAAREN	148,45 ▼	-0,40%																										
UCB (BE)	60,61 ▲	+0,68%	SOLVAY (BE)	120,10 ▼	-0,20%																										
<p><b>CAC Intraday</b></p>	<p style="text-align: center;"><b>CAC 40 (France)</b></p> <table border="1"> <tr> <td>Last Price</td> <td><b>5145,16</b></td> <td>Minimum Price</td> <td><b>2693,21 (23/09/2011)</b></td> <td>Maximum Price</td> <td><b>7347,94 (21/10/2009)</b></td> </tr> <tr> <td>Gainers</td> <td><b>21</b></td> <td>Losers</td> <td><b>19</b></td> <td colspan="2"></td> </tr> <tr> <td>SANOFI</td> <td>83,66 ▲</td> <td>+0,83%</td> <td>SOCIETE GENERALE (FR)</td> <td>49,42 ▼</td> <td>-0,86%</td> </tr> <tr> <td>AXA (FR)</td> <td>25,00 ▲</td> <td>+0,76%</td> <td>ACCOR (FR)</td> <td>40,24 ▼</td> <td>-0,56%</td> </tr> <tr> <td>VINCI</td> <td>73,89 ▲</td> <td>+0,59%</td> <td>AIR LIQUIDE (FR)</td> <td>107,40 ▼</td> <td>-0,37%</td> </tr> </table>	Last Price	<b>5145,16</b>	Minimum Price	<b>2693,21 (23/09/2011)</b>	Maximum Price	<b>7347,94 (21/10/2009)</b>	Gainers	<b>21</b>	Losers	<b>19</b>			SANOFI	83,66 ▲	+0,83%	SOCIETE GENERALE (FR)	49,42 ▼	-0,86%	AXA (FR)	25,00 ▲	+0,76%	ACCOR (FR)	40,24 ▼	-0,56%	VINCI	73,89 ▲	+0,59%	AIR LIQUIDE (FR)	107,40 ▼	-0,37%
Last Price	<b>5145,16</b>	Minimum Price	<b>2693,21 (23/09/2011)</b>	Maximum Price	<b>7347,94 (21/10/2009)</b>																										
Gainers	<b>21</b>	Losers	<b>19</b>																												
SANOFI	83,66 ▲	+0,83%	SOCIETE GENERALE (FR)	49,42 ▼	-0,86%																										
AXA (FR)	25,00 ▲	+0,76%	ACCOR (FR)	40,24 ▼	-0,56%																										
VINCI	73,89 ▲	+0,59%	AIR LIQUIDE (FR)	107,40 ▼	-0,37%																										
<p><b>AEX Intraday</b></p>	<p style="text-align: center;"><b>AEX (Nederland)</b></p> <table border="1"> <tr> <td>Last Price</td> <td><b>509,92</b></td> <td>Minimum Price</td> <td><b>194,99 (09/03/2009)</b></td> <td>Maximum Price</td> <td><b>806,41 (21/10/2009)</b></td> </tr> <tr> <td>Gainers</td> <td><b>15</b></td> <td>Losers</td> <td><b>10</b></td> <td colspan="2"></td> </tr> <tr> <td>ASML HOLDING</td> <td>116,50 ▲</td> <td>+0,99%</td> <td>ROYAL DUTCH SHELL A</td> <td>23,16 ▼</td> <td>-0,98%</td> </tr> <tr> <td>NN GROUP</td> <td>32,79 ▲</td> <td>+0,78%</td> <td>WOLTERS KLUWER</td> <td>36,49 ▼</td> <td>-0,70%</td> </tr> <tr> <td>KPN (NL)</td> <td>2,86 ▲</td> <td>+0,66%</td> <td>ALTICE</td> <td>20,01 ▼</td> <td>-0,66%</td> </tr> </table>	Last Price	<b>509,92</b>	Minimum Price	<b>194,99 (09/03/2009)</b>	Maximum Price	<b>806,41 (21/10/2009)</b>	Gainers	<b>15</b>	Losers	<b>10</b>			ASML HOLDING	116,50 ▲	+0,99%	ROYAL DUTCH SHELL A	23,16 ▼	-0,98%	NN GROUP	32,79 ▲	+0,78%	WOLTERS KLUWER	36,49 ▼	-0,70%	KPN (NL)	2,86 ▲	+0,66%	ALTICE	20,01 ▼	-0,66%
Last Price	<b>509,92</b>	Minimum Price	<b>194,99 (09/03/2009)</b>	Maximum Price	<b>806,41 (21/10/2009)</b>																										
Gainers	<b>15</b>	Losers	<b>10</b>																												
ASML HOLDING	116,50 ▲	+0,99%	ROYAL DUTCH SHELL A	23,16 ▼	-0,98%																										
NN GROUP	32,79 ▲	+0,78%	WOLTERS KLUWER	36,49 ▼	-0,70%																										
KPN (NL)	2,86 ▲	+0,66%	ALTICE	20,01 ▼	-0,66%																										
<p><b>IUKX Intraday</b></p>	<p style="text-align: center;"><b>FTSE 100 (United Kingdom)</b></p> <table border="1"> <tr> <td>Last Price</td> <td><b>7343,43</b></td> <td>Minimum Price</td> <td><b>3277,50 (12/03/2003)</b></td> <td>Maximum Price</td> <td><b>53548,10 (16/11/2009)</b></td> </tr> <tr> <td>Gainers</td> <td><b>0</b></td> <td>Losers</td> <td><b>0</b></td> <td colspan="2"></td> </tr> </table>	Last Price	<b>7343,43</b>	Minimum Price	<b>3277,50 (12/03/2003)</b>	Maximum Price	<b>53548,10 (16/11/2009)</b>	Gainers	<b>0</b>	Losers	<b>0</b>																				
Last Price	<b>7343,43</b>	Minimum Price	<b>3277,50 (12/03/2003)</b>	Maximum Price	<b>53548,10 (16/11/2009)</b>																										
Gainers	<b>0</b>	Losers	<b>0</b>																												
<p><b>I930 Intraday</b></p>	<p style="text-align: center;"><b>MIB 30 (Italia)</b></p> <table border="1"> <tr> <td>Last Price</td> <td><b>21015,10</b></td> <td>Minimum Price</td> <td><b>12320,50 (24/07/2012)</b></td> <td>Maximum Price</td> <td><b>48766,00 (05/04/2001)</b></td> </tr> <tr> <td>Gainers</td> <td><b>3</b></td> <td>Losers</td> <td><b>0</b></td> <td colspan="2"></td> </tr> <tr> <td>ALLEANZA ASS (IT)</td> <td>6,16 ▲</td> <td>+0,00%</td> <td></td> <td></td> <td></td> </tr> <tr> <td>BULGARI (IT)</td> <td>12,23 ▲</td> <td>+0,00%</td> <td></td> <td></td> <td></td> </tr> <tr> <td>FASTWEB</td> <td>17,95 ▲</td> <td>+0,00%</td> <td></td> <td></td> <td></td> </tr> </table>	Last Price	<b>21015,10</b>	Minimum Price	<b>12320,50 (24/07/2012)</b>	Maximum Price	<b>48766,00 (05/04/2001)</b>	Gainers	<b>3</b>	Losers	<b>0</b>			ALLEANZA ASS (IT)	6,16 ▲	+0,00%				BULGARI (IT)	12,23 ▲	+0,00%				FASTWEB	17,95 ▲	+0,00%			
Last Price	<b>21015,10</b>	Minimum Price	<b>12320,50 (24/07/2012)</b>	Maximum Price	<b>48766,00 (05/04/2001)</b>																										
Gainers	<b>3</b>	Losers	<b>0</b>																												
ALLEANZA ASS (IT)	6,16 ▲	+0,00%																													
BULGARI (IT)	12,23 ▲	+0,00%																													
FASTWEB	17,95 ▲	+0,00%																													
<p><b>DJIA Intraday</b></p>	<p style="text-align: center;"><b>Dow Jones Industries (United States)</b></p> <table border="1"> <tr> <td>Last Price</td> <td><b>21414,34</b></td> <td>Minimum Price</td> <td><b>0,20 (21/10/2011)</b></td> <td>Maximum Price</td> <td><b>21545,67 (03/07/2017)</b></td> </tr> <tr> <td>Gainers</td> <td><b>19</b></td> <td>Losers</td> <td><b>11</b></td> <td colspan="2"></td> </tr> <tr> <td>APPLE INC</td> <td>144,15 ▲</td> <td>+0,99%</td> <td>JOHNSON &amp; JOHNSON</td> <td>132,06 ▼</td> <td>-0,50%</td> </tr> <tr> <td>NIKE</td> <td>57,93 ▲</td> <td>+0,99%</td> <td>WAL-MART STORES (US)</td> <td>75,43 ▼</td> <td>-0,47%</td> </tr> <tr> <td>AMERICAN EXPRESS (US)</td> <td>84,52 ▲</td> <td>+0,85%</td> <td>GOLDMAN SACHS (US)</td> <td>226,25 ▼</td> <td>-0,37%</td> </tr> </table>	Last Price	<b>21414,34</b>	Minimum Price	<b>0,20 (21/10/2011)</b>	Maximum Price	<b>21545,67 (03/07/2017)</b>	Gainers	<b>19</b>	Losers	<b>11</b>			APPLE INC	144,15 ▲	+0,99%	JOHNSON & JOHNSON	132,06 ▼	-0,50%	NIKE	57,93 ▲	+0,99%	WAL-MART STORES (US)	75,43 ▼	-0,47%	AMERICAN EXPRESS (US)	84,52 ▲	+0,85%	GOLDMAN SACHS (US)	226,25 ▼	-0,37%
Last Price	<b>21414,34</b>	Minimum Price	<b>0,20 (21/10/2011)</b>	Maximum Price	<b>21545,67 (03/07/2017)</b>																										
Gainers	<b>19</b>	Losers	<b>11</b>																												
APPLE INC	144,15 ▲	+0,99%	JOHNSON & JOHNSON	132,06 ▼	-0,50%																										
NIKE	57,93 ▲	+0,99%	WAL-MART STORES (US)	75,43 ▼	-0,47%																										
AMERICAN EXPRESS (US)	84,52 ▲	+0,85%	GOLDMAN SACHS (US)	226,25 ▼	-0,37%																										







# Leleux Press Review

Monday 10/7/2017

 <p>TOTAL (FR) Historic</p>	<p><b>FP - TOTAL (FR) - EUR</b></p> <p><b>Total: avancée dans un projet de modernisation à Anvers.</b> <span style="float: right;"><b>Cercle Finance (07/07/2017)</b></span></p> <p>(CercleFinance.com) - Total annonce que sa plateforme raffinage-chimie d'Anvers vient de démarrer la production d'éthylène à partir d'éthane, matière première issue du gaz naturel qui bénéficie d'un coût compétitif par rapport à la matière première dérivée du pétrole.</p> <p>Le groupe pétrolier a investi 50 millions d'euros pour modifier l'un des deux vapocraqueurs de la plateforme et adapter la logistique du site afin qu'il puisse importer 200.000 tonnes d'éthane chaque année de Norvège par bateau.</p> <p>Ce projet s'inscrit dans le cadre d'une modernisation globale de la plateforme qui intègre également la construction d'un nouveau complexe de raffinage et d'une unité convertissant les gaz récupérés lors du processus de raffinage en matière première pour la pétrochimie.</p>
 <p>AXA (FR) Historic</p>	<p><b>CS - AXA (FR) - EUR</b></p> <p><b>AXA: pourrait vendre sa filiale hongkongaise Swiss Privilege</b> <span style="float: right;"><b>Cercle Finance (07/07/2017)</b></span></p> <p>(CercleFinance.com) - Selon l'agence de presse Bloomberg, AXA étudierait la mise en vente de sa filiale de gestion de fortune basée à Hong Kong, Swiss Privilege.</p> <p>Pour l'heure, le dossier n'aurait pas encore été présenté à des acheteurs potentiels, peut-être des acteurs de Chine continentale, demandeurs d'actifs de ce type ces dernières années.</p> <p>Bloomberg croit savoir que l'assureur français pourrait en retirer jusqu'à 400 millions de dollars américains, soit l'équivalent d'environ 350 millions d'euros.</p>
 <p>BNP PARIBAS (FR) Historic</p>	<p><b>BNP - BNP PARIBAS (FR) - EUR</b></p> <p><b>BNP Paribas: 6 distinctions de la publication Euromoney.</b> <span style="float: right;"><b>Cercle Finance (07/07/2017)</b></span></p> <p>(CercleFinance.com) - Belle razzia pour BNP Paribas, qui à l'occasion des 'Trophées Euromoney Awards for Excellence 2017' a obtenu pas moins de 6 récompenses.</p> <p>Désignée 'Meilleure banque' en France, au Kosovo et au Luxembourg, 'Meilleure banque d'investissement en Belgique' et 'Meilleure banque digitale en Europe occidentale', la première banque française a surtout obtenu le prix de la 'Meilleure banque au monde pour les entreprises'.</p> <p>Les Prix Euromoney ont été créés en 1992 et ont été les premiers du secteur bancaire. Cette année, Euromoney a reçu près de 1.500 candidatures de la part de banques pour ces récompenses qui attribuent 20 prix internationaux, plus de 50 prix régionaux et celui de la meilleure banque dans près de 100 pays.</p> <p>'BNP Paribas figure parmi les quelques banques qui continuent à acquérir de nouveaux marchés et de nouveaux clients. Son profil de banque internationale d'entreprises, conjugué à son engagement dans les solutions numériques - co-développées pour certaines avec ses clients - est plus adapté que jamais à l'environnement dans lequel la banque évolue', a expliqué Clive Horwood, rédacteur à Euromoney.</p>
 <p>DEUTSCHE BANK (DE) Historic</p>	<p><b>DBK - DEUTSCHE BANK (DE) - EUR</b></p> <p><b>Deutsche Bank: vers une cession de la filiale polonaise?</b> <span style="float: right;"><b>Cercle Finance (07/07/2017)</b></span></p> <p>(CercleFinance.com) - Commerzbank, BCP et Banco Santander seraient en discussions avec Deutsche Bank pour lui racheter à sa filiale polonaise, hors prêts en devises, d'après Aurel BGC qui cite un journal polonais.</p> <p>'Les trois établissements cités auraient déjà soumis des offres initiales, mais les propositions engageantes ne sont pas attendues avant début août', précise le bureau d'études.</p> <p>Aurel BGC ajoute que Deutsche Bank pourrait récupérer 500 millions d'euros d'une telle cession d'actif, et que son compatriote Commerzbank ferait figure d'acquéreur favori.</p>
 <p>RENAULT SA Historic</p>	<p><b>RNO - RENAULT SA - EUR</b></p> <p><b>Renault: hausse des synergies pour l'Alliance Renault-Nissan</b> <span style="float: right;"><b>Cercle Finance (07/07/2017)</b></span></p> <p>(CercleFinance.com) - L'Alliance Renault-Nissan a fait état ce vendredi d'une progression de 16% des synergies l'an passé par rapport à 2015.</p> <p>Pour ce faire, les membres de l'Alliance ont réalisé des économies, augmenté leur chiffre d'affaires et mis en place des mesures d'élimination des coûts grâce à leur partenariat, le plus important au monde dans ce secteur, a expliqué la marque au losange dans un communiqué.</p> <p>Le montant annualisé des synergies générées par l'Alliance s'est élevé à 5 milliards d'euros en 2016, contre 4,3 milliards l'année précédente. Les 700 millions de synergies supplémentaires proviennent essentiellement des opérations convergées dans les achats, l'ingénierie et la fabrication.</p> <p>'La coopération grandissante au sein de l'Alliance se révèle très bénéfique pour ses membres : elle se traduit par des économies d'échelle, des avancées technologiques et des innovations que se partagent Renault et Nissan', s'est réjoui Carlos Ghosn, PDG de l'Alliance Renault-Nissan, pour qui cette dernière est actuellement 'en bonne voie pour réaliser des synergies à hauteur de 5,5 milliards d'euros en 2018, avant même d'intégrer la contribution de Mitsubishi Motors'.</p> <p>Pour rappel, Mitsubishi Motors est devenu fin 2016 le troisième membre à part entière de l'Alliance.</p>

# Leleux Press Review

Monday 10/7/2017

 <p>ORANGE (FR) Historic</p>	<p><b>ORA - ORANGE (FR) - EUR</b></p> <p><b>Orange: des débits inédits sur le réseau mobile.</b> <span style="float: right;"><b>Cercle Finance (07/07/2017)</b></span></p> <p>(CercleFinance.com) - Orange a annoncé ce vendredi via un communiqué avoir choisi Villefranche-sur-Saône (Rhône) pour devenir la ville innovante du Très Haut Débit Mobile, avec des débits jamais atteints sur le réseau mobile.</p> <p>L'opérateur y a déployé les dernières technologies de pointe de la 4G+, grâce notamment aux équipements radio Nokia permettant d'atteindre un débit maximum théorique de 680 Mbit/s.</p> <p>Les séries de tests réalisées par nPerf, avec un Sony Xperia XZ Premium, ont permis de mesurer, pour la première fois à l'échelle d'une ville dans les conditions réelles, des débits de plus de 500 Mbit/s descendants en 4G+. Une prouesse rendue possible par la combinaison de plusieurs technologies : l'utilisation de 3 bandes de fréquence 4G agrégées pour une bande passante totale de 50 MHz ; la technique de multiplexage MIMO 4*4, qui permet d'augmenter les débits en exploitant les émissions/réceptions multiples du signal par le site radio et par les terminaux mobiles ; et la technique de modulation optimisée 256QAM, qui permet d'optimiser les débits.</p>
 <p>CAMPBELL SOUP (US) Historic</p>	<p><b>CPB - CAMPBELL SOUP (US) - USD</b></p> <p><b>Campbell Soup: met la main sur Pacific Foods.</b> <span style="float: right;"><b>Cercle Finance (07/07/2017)</b></span></p> <p>(CercleFinance.com) - Campbell Soup a annoncé jeudi soir un accord pour mettre la main sur le fabricant de produits alimentaires organiques Pacific Foods, moyennant 700 millions de dollars, un prix représentant 3,2 fois le chiffre d'affaires de la société acquise.</p> <p>'Cette acquisition fait sens, mais intervient à un prix élevé et avec de faibles marges', réagit Credit Suisse, qui réaffirme son opinion 'sous-performance' sur Campbell Soup et réduit son objectif de cours de 53 à 50 dollars.</p>
 <p>SOCIETE GENERALE (FR) Historic</p>	<p><b>GLE - SOCIETE GENERALE (FR) - EUR</b></p> <p><b>Société Générale: des distinctions au Euromoney Awards 2017.</b> <span style="float: right;"><b>Cercle Finance (07/07/2017)</b></span></p> <p>(CercleFinance.com) - Société Générale annonce avoir reçu encore cette année de nombreuses distinctions lors de la cérémonie de remise des Euromoney Awards for Excellence 2017.</p> <p>Société Générale a ainsi été nommée Meilleure Banque d'Investissement en France, Meilleure Banque en Macédoine, Meilleure Banque en Slovaquie, Meilleure Banque en Moldavie et Meilleure Banque en Côte d'Ivoire.</p> <p>' Ces prix reflètent la qualité et l'engagement des équipes de Société Générale à répondre aux besoins de ses clients, contribuant ainsi à nourrir l'ambition d'être LA banque relationnelle de référence sur l'ensemble de ses marchés ' indique le groupe.</p>
 <p>CARLSBERG (DK) Historic</p>	<p><b>CARL-B - CARLSBERG (DK) - DKK</b></p> <p><b>Carlsberg: pénalisé par une dégradation de broker.</b> <span style="float: right;"><b>Cercle Finance (07/07/2017)</b></span></p> <p>(CercleFinance.com) - L'action Carlsberg de type B perd près de 1% sur l'OMX, pénalisé par Barclays Capital (BarCap) qui dégrade sa recommandation de 'pondérer en ligne' à 'sous-pondérer' avec un objectif de cours abaissé de 2% à 635 couronnes danoises.</p> <p>Le broker considère qu'après une période de relative surperformance, la valorisation du brasseur danois est maintenant tendue et que son titre est vulnérable à une correction, d'autant plus que le rapport rendement-risque est selon lui orienté à la baisse.</p> <p>Si les résultats du premier semestre devraient être robustes et s'il existe un potentiel de surprise positive concernant le plan d'efficacité Funding-the-Journey (FtJ), BarCap pense que ces facteurs sont déjà intégrés dans le cours de Bourse.</p>
 <p>HERMES INTL Historic</p>	<p><b>RMS - HERMES INTL - EUR</b></p> <p><b>Hermès International : Bilan du contrat de liquidité au 30 j</b> <span style="float: right;"><b>Thomson Reuters (07/07/2017)</b></span></p> <p>HERMES INTERNATIONAL 07/07/2017</p> <p>Bilan semestriel du contrat de liquidité HERMES INTERNATIONAL contracté avec la société EXANE BNP PARIBAS</p> <p>Au titre du contrat de liquidité confié par la société HERMES INTERNATIONAL à EXANE BNP PARIBAS, en date de négociation du 30 Juin 2017, les moyens suivants figuraient au compte de liquidité</p> <p>11 366 titres HERMES INTERNATIONAL 9 723 897 EUR</p> <p>Il est rappelé que lors du dernier bilan semestriel (31 décembre 2016) les moyens suivants figuraient au compte de liquidité :</p> <p>9 166 titres HERMES INTERNATIONAL 10 689 813 EUR</p>
 <p>SWISS LIFE HOLDING Historic</p>	<p><b>E:SLHN - SWISS LIFE HOLDING - CHF</b></p> <p><b>Swiss Life: important investissement dans le Tessin.</b> <span style="float: right;"><b>Cercle Finance (07/07/2017)</b></span></p> <p>(CercleFinance.com) - D'après plusieurs médias locaux, Swiss Life projeterait un investissement de 75 millions de francs suisses dans le canton du Tessin (Suisse italienne).</p> <p>Cette somme serait consacrée à la construction d'un nouveau quartier à Massagnon, à proximité de Lugano.</p> <p>Le projet comporte 167 logements disséminés sur 3 bâtiments ainsi qu'un espace public de 10.000 mètres carrés. Il devrait être réalisé d'ici 2020.</p>

# Leleux Press Review

Monday 10/7/2017



<p>CRCAM MORBIHAN Historic</p>	<p><b>CMO - CRCAM MORBIHAN - EUR</b></p> <p><b>CREDIT AGRICOLE DU MORBIHAN : Bilan semestriel du contrat de</b> <span style="float: right;"><b>Thomson Reuters (07/07/2017)</b></span></p> <p>Paris, le 4 juillet 2017</p> <p>Bilan semestriel du contrat de liquidité de la société CRCAM du Morbihan CCI</p> <p>Au titre du contrat de liquidité confié par la société CRCAM du Morbihan à Kepler Cheuvreux, à la date du 30 juin 2017, les moyens suivants figuraient au compte de liquidité :</p> <ul style="list-style-type: none"> <li>- 5 713 titres</li> <li>- 295 837,22 EUR</li> </ul> <p>Il est rappelé que lors du dernier bilan au 30 décembre 2016, les moyens suivants figuraient au compte de liquidité :</p> <ul style="list-style-type: none"> <li>- 6 766 titres</li> <li>- 221 630,01 EUR</li> </ul>
<p>EASYJET PLC ORD 27 2/7P Historic</p>	<p><b>E:EZJ - EASYJET PLC ORD 27 2/7P - GBP</b></p> <p><b>easyJet: s'envole de 4%, un analyste passe à l'achat.</b> <span style="float: right;"><b>Cercle Finance (07/07/2017)</b></span></p>
<p>SOCIETE GENERALE (FR) Historic</p>	<p><b>GLE - SOCIETE GENERALE (FR) - EUR</b></p> <p><b>Société Générale: plusieurs nominations à SG CIB.</b> <span style="float: right;"><b>Cercle Finance (07/07/2017)</b></span></p> <p>(CercleFinance.com) - Société Générale Corporate &amp; Investment Banking (SG CIB) annonce plusieurs nominations effectives à partir du 10 juillet 2017, au sein du département Debt Capital Markets.</p> <p>Andrew Menziès, actuellement Responsable de l'Origination Marchés de Capitaux de Dette pour la Région Amérique, est nommé Coresponsable de l'Origination pour les Entreprises.</p> <p>Jonathan Weinberger, aujourd'hui Responsable de l'ingénierie financière pour les activités primaires obligataires, est promu Responsable de l'Origination Marchés de Capitaux de Dette pour la Région Amérique.</p> <p>Julien Brune et Arnaud Mezrahi, actuellement Coresponsables Marchés de Capitaux de Dette Hybride, évoluent vers le poste de Coresponsables de l'ingénierie financière pour les activités primaires obligataires.</p> <p>Stéphane Marciel, aujourd'hui Responsable de l'Origination Marchés de Capitaux de Dette pour les Souverains et Collectivités Locales de la région CEEMEA, est nommé Responsable Obligations ESG (Environnementales, Sociales &amp; de Gouvernance).</p>
<p>ELI LILLY (US) Historic</p>	<p><b>LLY - ELI LILLY (US) - USD</b></p> <p><b>Eli Lilly: décision de justice favorable au Royaume Uni.</b> <span style="float: right;"><b>Cercle Finance (07/07/2017)</b></span></p> <p>(CercleFinance.com) - Eli Lilly annonce que la cour suprême du Royaume Uni a rendu une décision favorable dans le litige l'opposant à Actavis, au sujet des formes de sels alternatives d'Alimta (pemetrexed disodium).</p> <p>La cour suprême a en effet estimé que les produits d'Actavis violent directement les brevets de régimes vitaminiques d'Eli Lilly au Royaume Uni, en France, en Italie et en Espagne, confirmant ainsi la constatation d'infraction indirecte de la cour d'appel.</p> <p>Le laboratoire pharmaceutique d'Indianapolis ajoute que le jugement complet doit être transmis le mercredi 12 juillet.</p>
<p>CRCAM SUD RHONE ALPES Historic</p>	<p><b>CRSU - CRCAM SUD RHONE ALPES - EUR</b></p> <p><b>CRCAM SUD RHONE ALPES : Bilan semestriel du contrat de liqui</b> <span style="float: right;"><b>Thomson Reuters (07/07/2017)</b></span></p> <p>CAISSE REGIONALE DE CREDIT AGRICOLE MUTUEL SUD RHONE ALPES SOCIETE COOPERATIVE à CAPITAL VARIABLE agréée en tant qu'établissement de créditsociété de courtage d'assurances Au capital actuel de 69 949 310 euros Siège social : 15-17, rue Paul Claudel - 38100 GRENOBLE Immatriculée 402 121 958 RCS GRENOBLE APE 6419Z</p> <p>Grenoble, le 05 07 2017</p> <p>Bilan semestriel du contrat de liquidité de la société CRCAM sud Rhône Alpes CCI</p> <p>Au titre du contrat de liquidité confié par la société CRCAM sud Rhône Alpes CCI à Kepler Capital Markets SA, à la date du 30 juin 2017, les moyens suivants figuraient au compte de liquidité :</p> <ul style="list-style-type: none"> <li>- 3 942 titres - 882 242.50 EUR</li> </ul> <p>Il est rappelé que lors du dernier bilan au 31 décembre 2016, les moyens suivants figuraient au compte de liquidité :</p> <ul style="list-style-type: none"> <li>- 6 174 titres - 478 083.32 EUR</li> </ul> <p>Jean-Noël SAPPEY Directeur Financier et Bancaire</p>
<p>VOLKSWAGEN AG PRIV (DE) Historic</p>	<p><b>VOW3 - VOLKSWAGEN AG PRIV (DE) - EUR</b></p> <p><b>Volkswagen: légère hausse des ventes d'Audi en juin.</b> <span style="float: right;"><b>Cercle Finance (07/07/2017)</b></span></p> <p>(CercleFinance.com) - Du mieux pour Audi le mois dernier. La marque aux anneaux, propriété de Volkswagen, a en effet écoulé 170.650 véhicules en juin, soit une progression de 1% en comparaison annuelle.</p> <p>La vigueur de l'activité aux Etats-Unis et en Europe occidentale, où les ventes ont crû de respectivement 5,3 et 2,6%, a plus que compensé le recul de 1,7% en Chine.</p> <p>Sur les 6 premiers mois de l'année, Audi a cependant déploré une baisse de 4,7% de ses ventes par rapport au premier semestre précédent à 908.950 exemplaires, en raison de difficultés persistantes dans l'Empire du Milieu.</p>

# Leleux Press Review

Monday 10/7/2017



## CA - CARREFOUR (FR) - EUR

**Carrefour: chute de 5%, les avis des analystes.**

**Cercle Finance (07/07/2017)**



(CercleFinance.com) - Le titre Carrefour chute de -5% cet après-midi après l'annonce de son chiffre d'affaires.

Bryan Garnier, quoique toujours à l'achat avec un objectif de cours de 29 euros, a déploré que, dans le dossier Carrefour, 'nous sommes actuellement dans une inconfortable zone d'incertitude'.

L'intermédiaire concède n'avoir aucune idée des investissements consentis par le groupe pour faire face à la concurrence de Leclerc au deuxième trimestre.

Il ne lui a par ailleurs pas échappé que le management n'a pas souhaité commenter le niveau actuel du consensus de bénéfice opérationnel (Ebit) pour 2017.

Il salue cependant la hausse de 2,8% des revenus au deuxième trimestre en glissement annuel, supérieure de 1,1 point à la prévision moyenne des analystes, une performance d'autant remarquable au vu du contexte très concurrentiel et du ralentissement de l'inflation dans certains marchés où opère Carrefour.

' Nous comprenons que les investissements prix des hypermarchés France pèseront sur la marge. Par ailleurs, le groupe supportera les coûts d'intégration des hypermarchés Eroski en Espagne et dans une moindre mesure ceux des magasins Billa en Roumanie ' indique Oddo.

Oddo s'attend à une baisse de 33% de l'Ebit semestriel France (à 210 ME contre 250ME estimés précédemment) et un Ebit consolidé en repli de 2.3% à 690 ME au 1er semestre 2017 (contre 725MEe précédemment).

## VRAP - VRANKEN MONOPOLE - EUR

**VRANKEN-POMMERY MONOPOLE : Bilan semestriel de fonctionnemen**

**Thomson Reuters (07/07/2017)**



COMMUNIQUE ETABLISSANT UN BILAN SEMESTRIEL DE FONCTIONNEMENT DU CONTRAT DE LIQUIDITE

Au titre du contrat de liquidité confié par la société VRANKEN-POMMERY MONOPOLE à KBC SECURITIES, et à la date du 30 Juin 2017, figuraient au compte deliquidité les éléments suivants :

- nombre de titres : 13.851- montant espèces : 113.647,39 EUR

Il est rappelé qu'au 31 Décembre 2016, date du dernier bilan annuel, figuraient au compte de liquidité les éléments suivants : - nombre de titres : 16.637- montant espèces : 42.977,13 EUR

## GOOGL - ALPHABET INC (CLASS A) - USD

**Alphabet: gagne 1%, un analyste relève son objectif.**

**Cercle Finance (07/07/2017)**



(CercleFinance.com) - Le titre gagne 1% à la Bourse de Wall Street. Toujours à l'achat sur Alphabet, maison mère de Google, les analystes de Société générale (SG) ont relevé leur objectif de cours à 12 mois sur l'action de classe A de 1.055 à 1.210 dollars (+ 14,7%).

Les analystes calculent qu'en termes de rendement du cash flow libre, les titres du géant américain de l'Internet sont valorisés de la même façon que ceux des meilleurs élèves du secteur, le néerlandais RELX (ex-Reed Elsevier) et le français JCDecaux. Or Alphabet semble mériter mieux en raison de fondamentaux de meilleure qualité, notamment sa part croissante du marché en ligne, et un fort levier opérationnel malgré des investissements soutenus.

Autre point mis en avant : la valeur cachée de la division Other Bets, qui chez Alphabet regroupe les 'paris technologiques' désormais séparés comptablement de l'activité mature du groupe, Google. SG souligne l'amélioration constante de la discipline financière d'Other Bets durant les derniers trimestres.

Mais aussi la robuste dynamique dont profitent les services de Google comme YouTube, 'qui est probablement devenu rentable', et le 'cloud'.

## COUR - COURTOIS - EUR

**COURTOIS SA : Variation des droits de vote 06/2017**

**Thomson Reuters (07/07/2017)**



COURTOIS S.A.

Toulouse, le 7 juillet 2017

Publication au 30 juin 2017 du nombre d'actions composant le capital et du nombre total de droits de vote (articles L.233-8 du Code commerce et 223-16 du Règlement général de l'AMF)

Informations	composant le capital	Date d'arrêt des de vot	de vote	de vote	de vote	de vote	de vote	de vote
30/06/2017	72 780	1	1	1	1	1	1	1

\* Total net = nombre total de droits de vote attachés aux actions - actionsprivées du droit de vote

Société Anonyme au capital de 1 673 940 EUR Siège Social : 3 rue Mage- BP 48531-31685 Toulouse Cedex 6 Tél : 05.62.26.73.22 - télécopie : 05.62.26.74.82 E-mail : accueil@courtois.fr 540 802 105 RCS Toulouse



### ALGBE - GLOBAL BIOENERGIES - EUR

#### GLOBAL BIOENERGIES : BILAN SEMESTRIEL DU CONTRAT DE LIQUIDITÉ Thomson Reuters (07/07/2017)

BILAN SEMESTRIEL DU CONTRAT DE LIQUIDITÉ AU 30/06/2017

Evry (France), le 07 juillet 2017 - Global Bioenergies (Alternext Paris : ALGBE) présente le bilan semestriel du contrat de liquidité confié à la Société de Bourse Gilbert Dupont. Au 30 juin 2017, les moyens suivants figuraient au compte de liquidité :

\* Nombre d'actions : 4.078 titres \* Solde en espèces du compte de liquidité : 54.783,68 EUR

Il est rappelé que lors du bilan semestriel du 31 décembre 2016, les moyens suivants figuraient au compte de liquidité :

\* Nombre d'actions : 4.143 titres \* Solde en espèces du compte de liquidité : 61.842,19 EUR

#### A propos de GLOBAL BIOENERGIES

Global Bioenergies est l'une des rares sociétés au monde et la seule en Europe à développer un procédé de conversion de ressources renouvelables en hydrocarbures par fermentation. La société s'est focalisée dans un premier temps sur la fabrication biologique d'isobutène, une des plus importantes briques élémentaires de la pétrochimie qui peut être convertie en carburants, plastiques, verre organique et élastomères. Global Bioenergies continue d'améliorer les performances de son procédé, mène des essais sur son unité pilote, a démarré les opérations de son démonstrateur industriel en Allemagne et prépare la première usine de pleine taille au travers d'une Joint-Venture avec Cristal Union nommée IBN-One. Global Bioenergies est cotée sur Alternext d'Euronext à Paris (FR0011052257 - ALGBE) et fait partie de l'indice Alternext Oseo Innovation.

Recevez directement l'information de Global Bioenergies en vous inscrivant sur [www.global-bioenergies.com](http://www.global-bioenergies.com)

Suivez-nous sur Twitter : @GlobalBioenergi

#### Contact

GLOBAL BIOENERGIES François-Henri REYNAUD Directeur Administratif et Financier Téléphone : 01 64 98 20 50  
Courriel : [invest@global-bioenergies.com](mailto:invest@global-bioenergies.com)



### DG - VINCI - EUR

#### VINCI : Déclaration des transactions sur actions propres - Pé Thomson Reuters (07/07/2017)

Programme de rachat de titres (Programme adopté par l'assemblée générale mixte des actionnaires le 20 avril 2017)

Déclaration des transactions sur actions propres Période du 26 juin 2017 au 30 juin 2017

Emetteur : VINCI S.A. Catégories de titres : actions ordinaires (ISIN : FR 0000 12548 6) Descriptif du programme déposé le 23 mars 2017 auprès de l'AMF

I-Achats réalisés au cours de la période :

	1	2	3	4	5	6	Dates des
Nombres achetés pondérés des (en EUR) (*)	Prix moyens (en EUR)	Montants des transactions (en EUR)	Objectif du Marché	transactions de titres unitaires	Transactions	Rachat	
----	----	----	----	----	----	----	----
Couverture de 26/06/17	215 348	78.7059	16 949	152.55 plans d'épargne	Gré à et	gré d'actionnariat	----
salarié	-----	-----	-----	27/06/17	NEANT	-	-----
-----	-----	-----	28/06/17	NEANT	-	-	-----
Couverture de 29/06/17	88 093	76.9603	6 779	661.00 plans d'épargne	Gré à et	----	-----
à et	gré d'actionnariat	salarié	-----	30/06/17	NEANT	-	-----
-----	-----	-----	-----		-----		-----
23 728 813.55	- 4, et prix moyen unitaire pondéré des achats de la période (colonne 3)	----	303 441	77.8331	-----	-----	-----

-----(\*) Y compris les titres acquis par l'intermédiaire d'un produit dérivé, mais compte tenu des opérations réalisées dans le cadre de l'exécution d'un contrat de liquidité.



### ABIO - ALBIOMA - EUR

#### ALBIOMA : dividende de l'exercice 2016, résultats de l'optio Thomson Reuters (07/07/2017)

Résultats de l'option pour le paiement en actions nouvelles

Albioma annonce que l'option pour le paiement en actions nouvelles du dividende de l'exercice 2016 s'est traduite par la souscription de 404 117 actions nouvelles, soit un taux de réinvestissement supérieur à 75 %.

L'option, qui pouvait être exercée du 8 au 28 juin 2017, permettait d'obtenir le paiement de 50 % du dividende de l'exercice 2016 (fixé à 0,57 euro) en actions nouvelles, émises à un prix unitaire de 16,01 euros.

Les actions nouvelles seront admises le 10 juillet 2017 aux négociations sur Euronext Paris aux côtés des actions existantes (ISIN FR0000060402), puis livrées aux intermédiaires financiers qui se chargeront de les inscrire en compte auprès de leurs clients actionnaires. Le paiement des soultes résultant de l'exercice de l'option et de la part du dividende faisant l'objet d'un règlement en espèces interviendra à la même date.

Prochain rendez-vous : résultats du premier semestre de l'exercice 2017, le 26 juillet 2017 après bourse.

#### A propos d'Albioma

Albioma, producteur d'énergie indépendant, est le leader mondial de la valorisation à haute efficacité énergétique de la biomasse en partenariat avec les agro-industriels. Depuis plus de 20 ans, Albioma exploite des centrales thermiques valorisant la bagasse, coproduit fibreux de la canne à sucre complété, hors campagne sucrière, par le charbon. Son expertise unique lui a permis de s'imposer comme un partenaire incontournable de l'industrie du sucre et de l'éthanol dans l'Outre-Mer et à l'île Maurice. Albioma développe désormais des centrales 100 % biomasse qui valoriseront, aux côtés de la bagasse, des déchets verts ou des résidus de l'industrie du bois. En complément, le Groupe exploite un parc photovoltaïque performant. Présent en France métropolitaine, dans l'Outre-Mer français et à l'île Maurice, le Groupe est également actif depuis 2014 au Brésil, premier producteur mondial de canne à sucre.

Pour plus d'informations, consultez [www.albioma.com](http://www.albioma.com)

#### Contacts investisseurs

Julien Gauthier [julien.gauthier@albioma.com](mailto:julien.gauthier@albioma.com) +33 (0)1 47 76 67 00

Contacts médias - LPM Strategic Communications

Luc Perinet-Marquet [lperinet@lpm-corporate.com](mailto:lperinet@lpm-corporate.com) +33 (0)1 44 50 40 35

Les actions Albioma sont cotées sur Euronext Paris (compartiment B) et éligibles au SRD et au PEA-PME.

ISIN FR0000060402 - Mnémo ABIO



# Leleux Press Review

Monday 10/7/2017

## ORA - ORANGE (FR) - EUR

**Orange : nombre d'actions et de droits de vote au 30 juin 20**  
7 juillet 2017

**Thomson Reuters (07/07/2017)**

Orange : Information relative au nombre total d'actions et de droits de vote prévue par l'article L. 233-8 II du Code de commerce et l'article 223-16 du Règlement général de l'Autorité des Marchés Financiers

En application de l'article L.225-123 du Code de commerce, il est automatiquement conféré, à compter du 3 avril 2016, un droit de vote double aux actions entièrement libérées inscrites au nominatif depuis deux ans au nom d'un même actionnaire.

Date	composant le	auto-détenues	de vote	de capital	Nombre d'actions privées de théoriques [1]	Nombre de droits exercé	Nombre de droits de vote
31/01/2017				2 660 056 599	1 922 157	3 067 114 744	3
28/02/2017				2 660 056 599	472 157	3 067 079 211	3
31/03/2017				2 660 056 599	672 157	3 073 152 491	3
30/04/2017				2 660 056 599	22 157	3 073 119 892	3
31/05/2017				2 660 056 599	22 157	3 072 907 250	3
30/06/2017				2 660 056 599	22 157	3 079 331 836	3

[1] Calculé, comme prévu au dernier alinéa de l'article 223-11 du Règlement général de l'Autorité des Marchés Financiers, sur la base de l'ensemble des actions auxquelles sont attachés des droits de vote, y compris les actions privées de droit de vote. Ces droits de vote servent de base de calcul pour les franchises de seuils.



## TCH - TECHNICOLOR - EUR

**TECHNICOLOR : BILAN SEMESTRIEL DU CONTRAT DE LIQUIDITE DE LA**

**Thomson Reuters (07/07/2017)**

Issy-les-Moulineaux, le 7 juillet 2017

Communiqué Information Réglementée

**BILAN SEMESTRIEL DU CONTRAT DE LIQUIDITE DE LA SOCIETE TECHNICOLOR**

Au titre du contrat de liquidité confié à NATIXIS portant sur les actions de la société TECHNICOLOR, à la date du 30 juin 2017 les moyens suivants figuraient au compte de liquidité :

\* 599 583 actions TECHNICOLOR \* 296 384,61 euros

Il est rappelé que :

\* lors du dernier bilan au 30 décembre 2016, les moyens suivants figuraient au compte de liquidité :

\* 381 699 actions TECHNICOLOR \* 1 203 576,90 euros

\* lors de la mise en oeuvre du contrat le 1(er) avril 2016 les moyens suivants figuraient au compte de liquidité :

\* 275 536 actions TECHNICOLOR \* 1 670 530,44 euros

\*\*\*

A propos de Technicolor

Technicolor, leader technologique mondial dans le secteur du Media & Entertainment, est à la pointe de l'innovation numérique. Grâce à nos laboratoires de recherche et d'innovation de premier plan, nous occupons des positions-clés sur le marché au travers de la fourniture de services vidéo avancés pour les créateurs et les distributeurs de contenu. Nous bénéficions également d'un riche portefeuille de propriété intellectuelle, centré sur les technologies de l'image et du son. Notre engagement : soutenir le développement de nouvelles expériences passionnantes pour les consommateurs au cinéma, à la maison, ou en mobilité.

www.technicolor.com - Suivez-nous : @Technicolor - linkedin.com/company/technicolor

Les actions Technicolor sont enregistrées sur NYSE Euronext Paris (TCH) et sont négociables aux Etats-Unis sur le marché OTCQX (TCLRY).



## TCH - TECHNICOLOR - EUR

**TECHNICOLOR : Informations relatives au nombre total de droi**

**Thomson Reuters (07/07/2017)**

Le 7 juillet 2017

Technicolor : Informations relatives au nombre total de droits de vote et d'actions prévues par les articles L. 233-8 II du Code de commerce et 223-16 du Règlement général de l'Autorité des marchés financiers

Date	Nombre d'actions composant le	Nombre de droits de vot théoriques ((1))	413 30 juin 2017	413 633
486	Nombre de droits de vot exerçables en assemblée	412 662 834		

1. Conformément à l'article 223-11 du Règlement général de l'Autorité des marchés financiers, ce nombre est calculé sur la base de l'ensemble des actions auxquelles sont attachés des droits de vote, y compris les actions privées de droit de vote.  
2. Déduction faite des actions privées du droit de vote.

\*\*\*

A propos de Technicolor

Technicolor, leader technologique mondial dans le secteur du Media & Entertainment, est à la pointe de l'innovation numérique. Grâce à nos laboratoires de recherche et d'innovation de premier plan, nous occupons des positions-clés sur le marché au travers de la fourniture de services vidéo avancés pour les créateurs et les distributeurs de contenu. Nous bénéficions également d'un riche portefeuille de propriété intellectuelle, centré sur les technologies de l'image et du son. Notre engagement : soutenir le développement de nouvelles expériences passionnantes pour les consommateurs au cinéma, à la maison, ou en mobilité.

www.technicolor.com - Suivez-nous : @Technicolor - linkedin.com/company/technicolor

Les actions Technicolor sont enregistrées sur NYSE Euronext Paris (TCH) et sont négociables aux Etats-Unis sur le marché OTCQX (TCLRY).



# Leleux Press Review

Monday 10/7/2017



<p>IVALIS Historic</p>	<p><b>ALIVA - IVALIS - EUR</b></p> <p><b>Ivalis: progression notable des résultats annuels.</b> <span style="float: right;"><b>Cercle Finance (07/07/2017)</b></span></p> <p>(CercleFinance.com) - Publiés ce vendredi après séance, les comptes de l'exercice 2016/2017 ont été marqués par une forte réduction de la perte nette de l'ensemble consolidée.</p> <p>Celle-ci est en effet passée de 1,84 million à 284.000 euros. Le bénéfice d'exploitation a quant à lui été multiplié par 3, s'établissant à 2,37 millions d'euros, à comparer à 756.000 euros à l'issue de l'exercice 2016/2017.</p> <p>L'activité n'a pas été en reste puisque le chiffre d'affaires a crû de 20,5% pour ressortir à 73,1 millions d'euros.</p> <p>Exclusivement organique, cette croissance est 'liée à la signature de nouveaux contrats avec de grandes enseignes de la distribution dans l'ensemble des filiales. Le marché de l'externalisation d'inventaires continue de se développer de façon dynamique', a détaillé le groupe, qui en termes de perspectives a fait part de son intention de poursuivre son développement au titre du nouvel exercice, ce à la fois en Europe et au Brésil.</p>										
<p>ADP Historic</p>	<p><b>ADP - ADP - EUR</b></p> <p><b>ADP: poursuit son développement à l'international.</b> <span style="float: right;"><b>Cercle Finance (07/07/2017)</b></span></p> <p>(CercleFinance.com) - ADP annonce la finalisation de l'acquisition de 8,12 % supplémentaires du capital de TAV Airports. Le Groupe met en place également une nouvelle organisation pour ses activités internationales en créant ADP International.</p> <p>'Grâce au renforcement de son partenariat avec le Groupe TAV Airports et sa nouvelle organisation internationale, le Groupe ADP est aujourd'hui en mesure de mieux saisir de nouvelles opportunités de croissance et d'optimiser la gestion de son portefeuille de participations à l'étranger' a déclaré Augustin de Romanet, Président-directeur général d'Aéroports de Paris SA - Groupe ADP.</p> <p>' Le Groupe ADP couvre aujourd'hui l'ensemble des métiers de la chaîne de valeur aéroportuaire. Grâce à cette nouvelle structuration des activités internationales et à des équipes dédiées étoffées, nous pourrions répondre aux besoins des différents marchés, en déployant l'ensemble des expertises du Groupe, qui est au service de plus de 245 millions de passagers et de 26 aéroports ' a déclaré Antonin Beurrier, Directeur Général d'ADP International.</p>										
<p>GAUMONT (FR) Historic</p>	<p><b>GAM - GAUMONT (FR) - EUR</b></p> <p><b>GAUMONT : Information relative au nombre total de droits de</b> <span style="float: right;"><b>Thomson Reuters (07/07/2017)</b></span></p> <p>GAUMONT</p> <p>Informations relatives au nombre total de droits de vote et d'actions du capital social prévues par l'article L. 233-8-II du code de commerce et l'article 223-16 du règlement général de l'Autorité des marchés financiers</p> <table border="1"> <thead> <tr> <th>droit théoriques</th> <th>exercabl</th> <th>Date</th> <th>Nombre d'actions</th> <th>Nombre de droits de vote</th> </tr> </thead> <tbody> <tr> <td>7 793 530</td> <td>7 788 21</td> <td>30/06/2017</td> <td>4 403 835</td> <td></td> </tr> </tbody> </table> <p>Le 7 juillet 2017</p>	droit théoriques	exercabl	Date	Nombre d'actions	Nombre de droits de vote	7 793 530	7 788 21	30/06/2017	4 403 835	
droit théoriques	exercabl	Date	Nombre d'actions	Nombre de droits de vote							
7 793 530	7 788 21	30/06/2017	4 403 835								
<p>FIMALAC Historic</p>	<p><b>FIMALAC - EUR</b></p> <p><b>FIMALAC : Résiliation du contrat de liquidité conclu avec Ex</b> <span style="float: right;"><b>Thomson Reuters (07/07/2017)</b></span></p> <p>Paris, le 7 juillet 2017 - La société F. MARC DE LACHARRIERE (FIMALAC) et EXANEBNP PARIBAS ont mis fin au contrat de liquidité conclu en date du 30 septembre 2005, avec effet au 4 juillet 2017.</p> <p>A cette date et au 30 juin 2017, les moyens suivants figuraient au compte deliquidité :</p> <p>* 37.533 actions ; * 1 238 077 euros.</p> <p>Il est rappelé que lors du dernier bilan semestriel, soit au 31 décembre 2016, les moyens suivants figuraient au compte de liquidité :</p> <p>* 37.252 actions ; * 1.268.346 euros.</p> <p>Les actions de la société FIMALAC (Code ISIN : FR0000037947) sont cotées sur lecompartiment A du marché réglementé d'Euronext à Paris.</p>										
<p>SOFRAGI Historic</p>	<p><b>SOFR - SOFRAGI - EUR</b></p> <p><b>SOFRAGI : Mise à disposition de l'actif net au 30/06/17</b> <span style="float: right;"><b>Thomson Reuters (07/07/2017)</b></span></p> <p>SOFRAGI SOCIETE FRANÇAISE DE GESTION ET D'INVESTISSEMENT</p> <p>SICAF au Capital de 3.100.000 euros Siège Social : 37, avenue des Champs Elysées - 75008 Paris</p> <p>R.C.S. PARIS B 784 337 487 - INSEE : 835.75.108.689 A.P.E. 652 E - SIRET 784 337 487 00036</p> <p>Paris, le 7 juillet 2017</p> <p>L'inventaire de l'actif de SOFRAGI au 30 juin 2017 est consultable sur le sitewww.sofragi.fr et mis à votre disposition au siège social de la société.</p> <p>Il peut vous être transmis par courrier sur simple demande écrite faite à l'adresse du siège social, 37 avenue des Champs Elysées - 75008 PARIS.</p>										



### GTO - GEMALTO N.V. - EUR

#### Bilan du deuxième trimestre et du premier semestre 2017 rela

Thomson Reuters (07/07/2017)

Amsterdam, le 7 juillet 2017 - Gemalto N.V. (Euronext NL0000400653 GTO, 'Gemalto') présente ici les moyens figurant au compte de liquidité au 30 juin 2017 et les transactions réalisées au titre du contrat de liquidité Gemalto géré indépendamment par Exane BNP Paribas.

Au 30 juin 2017, les moyens suivants figuraient au compte de liquidité : \* 192 064 titres Gemalto \* 10 070 577 EUR

Au 31 décembre 2016, les moyens suivants figuraient au compte de liquidité : \* 175 064 titres Gemalto \* 10 534 568 EUR

Au cours du deuxième trimestre, c'est à dire du 1<sup>er</sup> avril 2017 au 30 juin 2017 (inclus), les transactions suivantes ont été réalisées par Exane BNP Paribas au titre du contrat de liquidité : \* 618 622 titres Gemalto ont été achetés au cours de 58 jours de bourse d'un montant moyen journalier de 571 324 EUR \* 593 411 titres Gemalto ont été vendus au cours de 55 jours de bourse d'un montant moyen journalier de 578 756 EUR

Communication financière Communication Corporate Agence Media

Winston Yeo Isabelle Marand Catherine Meddahi

M.: +33 6 2947 0814 M. : +33(0) 6 14 89 18 17 M. : +33(0) 6 08

winston.yeo@gemalto.com isabelle.marand@gemalto.com c.meddahi@ag influences.f

Sébastien Liagre

M: +33 6 1751 4467

sebastien.liagre@gemalto.com

À propos de Gemalto

Gemalto (Euronext NL0000400653 GTO) est le leader mondial de la sécurité numérique, avec un chiffre d'affaires 2016 de 3,1 milliards d'euros et des clients dans plus de 180 pays. Nous apportons la confiance dans un monde de plus en plus interconnecté.

Nos technologies et services, des logiciels sécurisés à la biométrie et au chiffrement, permettent aux entreprises et aux gouvernements d'authentifier les identités mais également de protéger les données afin qu'elles restent en sécurité et assurent des services dans les appareils personnels, les objets connectés, le cloud et sur les réseaux.

Les solutions de Gemalto sont au cœur de la vie moderne, du paiement à la sécurité de l'entreprise en passant par l'internet des objets. Nous authentifions les personnes, les transactions ainsi que les objets, chiffons les données et créons de la valeur pour les logiciels - permettant ainsi à nos clients d'offrir des services numériques sécurisés à des milliards de personnes et d'objets.

Présent dans 48 pays, Gemalto emploie plus de 15 000 personnes travaillant depuis 112 bureaux, 43 centres de personnalisation et de données et 30 pôles de Recherche et de Développement logiciel.

Pour plus d'informations, visitez notre site [www.gemalto.com](http://www.gemalto.com) ou suivez @GemaltoFrance sur Twitter



### CAF - CRCAM PARIS ET IDF - EUR

#### Crédit Agricole d'Ile-de-France : bilan semestriel du contra

Thomson Reuters (07/07/2017)

BILAN SEMESTRIEL DU CONTRAT DE LIQUIDITE CONTRACTE AVEC ODDO & Cie

Au titre du contrat de liquidité confié par la société CRCAM PARIS ET ILE-DE-FRANCE à Oddo Corporate Finance, à la date du 30 juin 2017, les moyens suivants figuraient au compte de liquidité : \* 10 036 Titres \* 741 836,64 Euros en espèces

Il est rappelé

- Que lors du dernier bilan semestriel, les moyens suivants figuraient au compte de liquidité :

\* 10 277 Titres \* 720 111,42 Euros en espèces

- Que lors de la mise en place du contrat, les moyens suivants figuraient au compte de liquidité :

\* 5 854 Titres \* 381 232,20 Euros en espèces

