

# Leleux Press Review

Tuesday 13/11/2018



<p><b>B20 Intraday</b></p>	<p align="center"><b>BEL 20 (Belgium)</b></p> <table border="1"> <tr> <td>Last Price</td> <td><b>3523,71</b></td> <td>Minimum Price</td> <td><b>1046,07 (02/09/1992)</b></td> <td>Maximum Price</td> <td><b>4759,01 (23/05/2007)</b></td> </tr> <tr> <td>Gainers</td> <td align="center"><b>3</b></td> <td>Losers</td> <td align="center"><b>17</b></td> <td></td> <td></td> </tr> <tr> <td>COFINIMMO (BE)</td> <td><b>107,50</b> ▲ <b>+0,46%</b></td> <td>PROXIMUS</td> <td><b>22,67</b> ▼ <b>-0,78%</b></td> <td></td> <td></td> </tr> <tr> <td>BPOST</td> <td><b>11,05</b> ▲ <b>+0,45%</b></td> <td>UCB (BE)</td> <td><b>75,32</b> ▼ <b>-0,73%</b></td> <td></td> <td></td> </tr> <tr> <td>ONTEX GROUP NV</td> <td><b>18,58</b> ▲ <b>+3,10%</b></td> <td>GBL (BE)</td> <td><b>80,96</b> ▼ <b>-0,66%</b></td> <td></td> <td></td> </tr> </table>	Last Price	<b>3523,71</b>	Minimum Price	<b>1046,07 (02/09/1992)</b>	Maximum Price	<b>4759,01 (23/05/2007)</b>	Gainers	<b>3</b>	Losers	<b>17</b>			COFINIMMO (BE)	<b>107,50</b> ▲ <b>+0,46%</b>	PROXIMUS	<b>22,67</b> ▼ <b>-0,78%</b>			BPOST	<b>11,05</b> ▲ <b>+0,45%</b>	UCB (BE)	<b>75,32</b> ▼ <b>-0,73%</b>			ONTEX GROUP NV	<b>18,58</b> ▲ <b>+3,10%</b>	GBL (BE)	<b>80,96</b> ▼ <b>-0,66%</b>		
Last Price	<b>3523,71</b>	Minimum Price	<b>1046,07 (02/09/1992)</b>	Maximum Price	<b>4759,01 (23/05/2007)</b>																										
Gainers	<b>3</b>	Losers	<b>17</b>																												
COFINIMMO (BE)	<b>107,50</b> ▲ <b>+0,46%</b>	PROXIMUS	<b>22,67</b> ▼ <b>-0,78%</b>																												
BPOST	<b>11,05</b> ▲ <b>+0,45%</b>	UCB (BE)	<b>75,32</b> ▼ <b>-0,73%</b>																												
ONTEX GROUP NV	<b>18,58</b> ▲ <b>+3,10%</b>	GBL (BE)	<b>80,96</b> ▼ <b>-0,66%</b>																												
<p><b>CAC Intraday</b></p>	<p align="center"><b>CAC 40 (France)</b></p> <table border="1"> <tr> <td>Last Price</td> <td><b>5059,09</b></td> <td>Minimum Price</td> <td><b>2693,21 (23/09/2011)</b></td> <td>Maximum Price</td> <td><b>7347,94 (21/10/2009)</b></td> </tr> <tr> <td>Gainers</td> <td align="center"><b>6</b></td> <td>Losers</td> <td align="center"><b>34</b></td> <td></td> <td></td> </tr> <tr> <td>DANONE (FR)</td> <td><b>65,98</b> ▲ <b>+0,56%</b></td> <td>LVMH</td> <td><b>263,45</b> ▼ <b>-0,95%</b></td> <td></td> <td></td> </tr> <tr> <td>PUBLICIS GROUPE (FR)</td> <td><b>52,62</b> ▲ <b>+0,53%</b></td> <td>ORANGE (FR)</td> <td><b>14,51</b> ▼ <b>-0,82%</b></td> <td></td> <td></td> </tr> <tr> <td>PERNOD RICARD</td> <td><b>143,05</b> ▲ <b>+0,45%</b></td> <td>CARREFOUR (FR)</td> <td><b>17,43</b> ▼ <b>-0,79%</b></td> <td></td> <td></td> </tr> </table>	Last Price	<b>5059,09</b>	Minimum Price	<b>2693,21 (23/09/2011)</b>	Maximum Price	<b>7347,94 (21/10/2009)</b>	Gainers	<b>6</b>	Losers	<b>34</b>			DANONE (FR)	<b>65,98</b> ▲ <b>+0,56%</b>	LVMH	<b>263,45</b> ▼ <b>-0,95%</b>			PUBLICIS GROUPE (FR)	<b>52,62</b> ▲ <b>+0,53%</b>	ORANGE (FR)	<b>14,51</b> ▼ <b>-0,82%</b>			PERNOD RICARD	<b>143,05</b> ▲ <b>+0,45%</b>	CARREFOUR (FR)	<b>17,43</b> ▼ <b>-0,79%</b>		
Last Price	<b>5059,09</b>	Minimum Price	<b>2693,21 (23/09/2011)</b>	Maximum Price	<b>7347,94 (21/10/2009)</b>																										
Gainers	<b>6</b>	Losers	<b>34</b>																												
DANONE (FR)	<b>65,98</b> ▲ <b>+0,56%</b>	LVMH	<b>263,45</b> ▼ <b>-0,95%</b>																												
PUBLICIS GROUPE (FR)	<b>52,62</b> ▲ <b>+0,53%</b>	ORANGE (FR)	<b>14,51</b> ▼ <b>-0,82%</b>																												
PERNOD RICARD	<b>143,05</b> ▲ <b>+0,45%</b>	CARREFOUR (FR)	<b>17,43</b> ▼ <b>-0,79%</b>																												
<p><b>AEX Intraday</b></p>	<p align="center"><b>AEX (The Netherlands)</b></p> <table border="1"> <tr> <td>Last Price</td> <td><b>526,10</b></td> <td>Minimum Price</td> <td><b>194,99 (09/03/2009)</b></td> <td>Maximum Price</td> <td><b>806,41 (21/10/2009)</b></td> </tr> <tr> <td>Gainers</td> <td align="center"><b>4</b></td> <td>Losers</td> <td align="center"><b>21</b></td> <td></td> <td></td> </tr> <tr> <td>RELX PLC</td> <td><b>17,90</b> ▲ <b>+0,42%</b></td> <td>AKZO NOBEL (NL)</td> <td><b>73,78</b> ▼ <b>-0,91%</b></td> <td></td> <td></td> </tr> <tr> <td>ROYAL DUTCH SHELL A</td> <td><b>27,78</b> ▲ <b>+0,34%</b></td> <td>KONINKLIJKE DSM NV</td> <td><b>78,44</b> ▼ <b>-0,83%</b></td> <td></td> <td></td> </tr> <tr> <td>GEMALTO N.V.</td> <td><b>50,66</b> ▲ <b>+0,31%</b></td> <td>NN GROUP</td> <td><b>38,32</b> ▼ <b>-0,59%</b></td> <td></td> <td></td> </tr> </table>	Last Price	<b>526,10</b>	Minimum Price	<b>194,99 (09/03/2009)</b>	Maximum Price	<b>806,41 (21/10/2009)</b>	Gainers	<b>4</b>	Losers	<b>21</b>			RELX PLC	<b>17,90</b> ▲ <b>+0,42%</b>	AKZO NOBEL (NL)	<b>73,78</b> ▼ <b>-0,91%</b>			ROYAL DUTCH SHELL A	<b>27,78</b> ▲ <b>+0,34%</b>	KONINKLIJKE DSM NV	<b>78,44</b> ▼ <b>-0,83%</b>			GEMALTO N.V.	<b>50,66</b> ▲ <b>+0,31%</b>	NN GROUP	<b>38,32</b> ▼ <b>-0,59%</b>		
Last Price	<b>526,10</b>	Minimum Price	<b>194,99 (09/03/2009)</b>	Maximum Price	<b>806,41 (21/10/2009)</b>																										
Gainers	<b>4</b>	Losers	<b>21</b>																												
RELX PLC	<b>17,90</b> ▲ <b>+0,42%</b>	AKZO NOBEL (NL)	<b>73,78</b> ▼ <b>-0,91%</b>																												
ROYAL DUTCH SHELL A	<b>27,78</b> ▲ <b>+0,34%</b>	KONINKLIJKE DSM NV	<b>78,44</b> ▼ <b>-0,83%</b>																												
GEMALTO N.V.	<b>50,66</b> ▲ <b>+0,31%</b>	NN GROUP	<b>38,32</b> ▼ <b>-0,59%</b>																												
<p><b>DAX Intraday</b></p>	<p align="center"><b>DAX (Germany)</b></p> <table border="1"> <tr> <td>Last Price</td> <td><b>11325,44</b></td> <td>Minimum Price</td> <td><b>11051,04 (26/10/2018)</b></td> <td>Maximum Price</td> <td><b>13596,89 (23/01/2018)</b></td> </tr> <tr> <td>Gainers</td> <td align="center"><b>3</b></td> <td>Losers</td> <td align="center"><b>26</b></td> <td></td> <td></td> </tr> <tr> <td>VONOVIA SE</td> <td><b>42,17</b> ▲ <b>+0,50%</b></td> <td>MUENCHENER RUECKVER</td> <td><b>190,85</b> ▼ <b>-0,98%</b></td> <td></td> <td></td> </tr> <tr> <td>DEUTSCHE BOERSE (DE)</td> <td><b>111,65</b> ▲ <b>+0,44%</b></td> <td>HEIDELBERGER ZEMENT</td> <td><b>59,64</b> ▼ <b>-0,76%</b></td> <td></td> <td></td> </tr> <tr> <td>HENKEL KGAA (DE)</td> <td><b>97,34</b> ▲ <b>+0,39%</b></td> <td>DEUTSCHE POST (DE)</td> <td><b>28,36</b> ▼ <b>-0,73%</b></td> <td></td> <td></td> </tr> </table>	Last Price	<b>11325,44</b>	Minimum Price	<b>11051,04 (26/10/2018)</b>	Maximum Price	<b>13596,89 (23/01/2018)</b>	Gainers	<b>3</b>	Losers	<b>26</b>			VONOVIA SE	<b>42,17</b> ▲ <b>+0,50%</b>	MUENCHENER RUECKVER	<b>190,85</b> ▼ <b>-0,98%</b>			DEUTSCHE BOERSE (DE)	<b>111,65</b> ▲ <b>+0,44%</b>	HEIDELBERGER ZEMENT	<b>59,64</b> ▼ <b>-0,76%</b>			HENKEL KGAA (DE)	<b>97,34</b> ▲ <b>+0,39%</b>	DEUTSCHE POST (DE)	<b>28,36</b> ▼ <b>-0,73%</b>		
Last Price	<b>11325,44</b>	Minimum Price	<b>11051,04 (26/10/2018)</b>	Maximum Price	<b>13596,89 (23/01/2018)</b>																										
Gainers	<b>3</b>	Losers	<b>26</b>																												
VONOVIA SE	<b>42,17</b> ▲ <b>+0,50%</b>	MUENCHENER RUECKVER	<b>190,85</b> ▼ <b>-0,98%</b>																												
DEUTSCHE BOERSE (DE)	<b>111,65</b> ▲ <b>+0,44%</b>	HEIDELBERGER ZEMENT	<b>59,64</b> ▼ <b>-0,76%</b>																												
HENKEL KGAA (DE)	<b>97,34</b> ▲ <b>+0,39%</b>	DEUTSCHE POST (DE)	<b>28,36</b> ▼ <b>-0,73%</b>																												
<p><b>UKX Intraday</b></p>	<p align="center"><b>FTSE 100 (United Kingdom)</b></p> <table border="1"> <tr> <td>Last Price</td> <td><b>7053,08</b></td> <td>Minimum Price</td> <td><b>3277,50 (12/03/2003)</b></td> <td>Maximum Price</td> <td><b>53548,10 (16/11/2009)</b></td> </tr> <tr> <td>Gainers</td> <td align="center"><b>25</b></td> <td>Losers</td> <td align="center"><b>74</b></td> <td></td> <td></td> </tr> <tr> <td>BHP BILLITON (UK)</td> <td><b>16,01</b> ▲ <b>+0,98%</b></td> <td>RIGHTMOVE PLC ORD 0.</td> <td><b>4,46</b> ▼ <b>-0,95%</b></td> <td></td> <td></td> </tr> <tr> <td>RIO TINTO PLC</td> <td><b>38,85</b> ▲ <b>+0,92%</b></td> <td>RANDGOLD RES. ORD \$0</td> <td><b>61,38</b> ▼ <b>-0,93%</b></td> <td></td> <td></td> </tr> <tr> <td>COMPASS GROUP (UK)</td> <td><b>15,51</b> ▲ <b>+0,90%</b></td> <td>ASSOC BRITISH FOOD</td> <td><b>26,14</b> ▼ <b>-0,90%</b></td> <td></td> <td></td> </tr> </table>	Last Price	<b>7053,08</b>	Minimum Price	<b>3277,50 (12/03/2003)</b>	Maximum Price	<b>53548,10 (16/11/2009)</b>	Gainers	<b>25</b>	Losers	<b>74</b>			BHP BILLITON (UK)	<b>16,01</b> ▲ <b>+0,98%</b>	RIGHTMOVE PLC ORD 0.	<b>4,46</b> ▼ <b>-0,95%</b>			RIO TINTO PLC	<b>38,85</b> ▲ <b>+0,92%</b>	RANDGOLD RES. ORD \$0	<b>61,38</b> ▼ <b>-0,93%</b>			COMPASS GROUP (UK)	<b>15,51</b> ▲ <b>+0,90%</b>	ASSOC BRITISH FOOD	<b>26,14</b> ▼ <b>-0,90%</b>		
Last Price	<b>7053,08</b>	Minimum Price	<b>3277,50 (12/03/2003)</b>	Maximum Price	<b>53548,10 (16/11/2009)</b>																										
Gainers	<b>25</b>	Losers	<b>74</b>																												
BHP BILLITON (UK)	<b>16,01</b> ▲ <b>+0,98%</b>	RIGHTMOVE PLC ORD 0.	<b>4,46</b> ▼ <b>-0,95%</b>																												
RIO TINTO PLC	<b>38,85</b> ▲ <b>+0,92%</b>	RANDGOLD RES. ORD \$0	<b>61,38</b> ▼ <b>-0,93%</b>																												
COMPASS GROUP (UK)	<b>15,51</b> ▲ <b>+0,90%</b>	ASSOC BRITISH FOOD	<b>26,14</b> ▼ <b>-0,90%</b>																												
<p><b>I930 Intraday</b></p>	<p align="center"><b>MIB 30 (Italy)</b></p> <table border="1"> <tr> <td>Last Price</td> <td><b>19055,92</b></td> <td>Minimum Price</td> <td><b>12320,50 (24/07/2012)</b></td> <td>Maximum Price</td> <td><b>48766,00 (05/04/2001)</b></td> </tr> <tr> <td>Gainers</td> <td align="center"><b>12</b></td> <td>Losers</td> <td align="center"><b>26</b></td> <td></td> <td></td> </tr> <tr> <td>CAMPARI</td> <td><b>7,47</b> ▲ <b>+0,40%</b></td> <td>FIAT CHRYSLER (IT)</td> <td><b>14,15</b> ▼ <b>-0,97%</b></td> <td></td> <td></td> </tr> <tr> <td>ENI (IT)</td> <td><b>15,49</b> ▲ <b>+0,20%</b></td> <td>BANCA MEDIOLANUM</td> <td><b>5,20</b> ▼ <b>-0,95%</b></td> <td></td> <td></td> </tr> <tr> <td>POSTE ITALIANE</td> <td><b>6,88</b> ▲ <b>+0,20%</b></td> <td>BANCO BPM</td> <td><b>1,81</b> ▼ <b>-0,82%</b></td> <td></td> <td></td> </tr> </table>	Last Price	<b>19055,92</b>	Minimum Price	<b>12320,50 (24/07/2012)</b>	Maximum Price	<b>48766,00 (05/04/2001)</b>	Gainers	<b>12</b>	Losers	<b>26</b>			CAMPARI	<b>7,47</b> ▲ <b>+0,40%</b>	FIAT CHRYSLER (IT)	<b>14,15</b> ▼ <b>-0,97%</b>			ENI (IT)	<b>15,49</b> ▲ <b>+0,20%</b>	BANCA MEDIOLANUM	<b>5,20</b> ▼ <b>-0,95%</b>			POSTE ITALIANE	<b>6,88</b> ▲ <b>+0,20%</b>	BANCO BPM	<b>1,81</b> ▼ <b>-0,82%</b>		
Last Price	<b>19055,92</b>	Minimum Price	<b>12320,50 (24/07/2012)</b>	Maximum Price	<b>48766,00 (05/04/2001)</b>																										
Gainers	<b>12</b>	Losers	<b>26</b>																												
CAMPARI	<b>7,47</b> ▲ <b>+0,40%</b>	FIAT CHRYSLER (IT)	<b>14,15</b> ▼ <b>-0,97%</b>																												
ENI (IT)	<b>15,49</b> ▲ <b>+0,20%</b>	BANCA MEDIOLANUM	<b>5,20</b> ▼ <b>-0,95%</b>																												
POSTE ITALIANE	<b>6,88</b> ▲ <b>+0,20%</b>	BANCO BPM	<b>1,81</b> ▼ <b>-0,82%</b>																												
<p><b>IBEX Intraday</b></p>	<p align="center"><b>IBEX 35 (Spain)</b></p> <table border="1"> <tr> <td>Last Price</td> <td><b>9076,30</b></td> <td>Minimum Price</td> <td><b>8627,60 (26/10/2018)</b></td> <td>Maximum Price</td> <td><b>15945,70 (08/11/2007)</b></td> </tr> <tr> <td>Gainers</td> <td align="center"><b>10</b></td> <td>Losers</td> <td align="center"><b>25</b></td> <td></td> <td></td> </tr> <tr> <td>FERROVIAL SA</td> <td><b>17,86</b> ▲ <b>+0,39%</b></td> <td>BANKIA, S.A.</td> <td><b>2,88</b> ▼ <b>-0,96%</b></td> <td></td> <td></td> </tr> <tr> <td>CELLNEX TELECOM, S.A</td> <td><b>22,10</b> ▲ <b>+0,36%</b></td> <td>ENAGAS (ES)</td> <td><b>24,37</b> ▼ <b>-0,93%</b></td> <td></td> <td></td> </tr> <tr> <td>DIA SA</td> <td><b>0,72</b> ▲ <b>+0,27%</b></td> <td>ACERINOX (ES)</td> <td><b>9,28</b> ▼ <b>-0,89%</b></td> <td></td> <td></td> </tr> </table>	Last Price	<b>9076,30</b>	Minimum Price	<b>8627,60 (26/10/2018)</b>	Maximum Price	<b>15945,70 (08/11/2007)</b>	Gainers	<b>10</b>	Losers	<b>25</b>			FERROVIAL SA	<b>17,86</b> ▲ <b>+0,39%</b>	BANKIA, S.A.	<b>2,88</b> ▼ <b>-0,96%</b>			CELLNEX TELECOM, S.A	<b>22,10</b> ▲ <b>+0,36%</b>	ENAGAS (ES)	<b>24,37</b> ▼ <b>-0,93%</b>			DIA SA	<b>0,72</b> ▲ <b>+0,27%</b>	ACERINOX (ES)	<b>9,28</b> ▼ <b>-0,89%</b>		
Last Price	<b>9076,30</b>	Minimum Price	<b>8627,60 (26/10/2018)</b>	Maximum Price	<b>15945,70 (08/11/2007)</b>																										
Gainers	<b>10</b>	Losers	<b>25</b>																												
FERROVIAL SA	<b>17,86</b> ▲ <b>+0,39%</b>	BANKIA, S.A.	<b>2,88</b> ▼ <b>-0,96%</b>																												
CELLNEX TELECOM, S.A	<b>22,10</b> ▲ <b>+0,36%</b>	ENAGAS (ES)	<b>24,37</b> ▼ <b>-0,93%</b>																												
DIA SA	<b>0,72</b> ▲ <b>+0,27%</b>	ACERINOX (ES)	<b>9,28</b> ▼ <b>-0,89%</b>																												
<p><b>DJIA Intraday</b></p>	<p align="center"><b>Dow Jones Industries Average (United States)</b></p> <table border="1"> <tr> <td>Last Price</td> <td><b>25387,18</b></td> <td>Minimum Price</td> <td><b>6626,94 (06/03/2009)</b></td> <td>Maximum Price</td> <td><b>26951,81 (03/10/2018)</b></td> </tr> <tr> <td>Gainers</td> <td align="center"><b>4</b></td> <td>Losers</td> <td align="center"><b>26</b></td> <td></td> <td></td> </tr> <tr> <td>VERIZON COMM (US)</td> <td><b>58,72</b> ▲ <b>+0,44%</b></td> <td>MCDONALDS</td> <td><b>184,37</b> ▼ <b>-0,84%</b></td> <td></td> <td></td> </tr> <tr> <td>COCA COLA (US)</td> <td><b>49,87</b> ▲ <b>+0,38%</b></td> <td>WALGREEN CO COM</td> <td><b>81,81</b> ▼ <b>-0,70%</b></td> <td></td> <td></td> </tr> <tr> <td>PROCTER &amp; GAMBLE</td> <td><b>92,70</b> ▲ <b>+0,31%</b></td> <td>PFIZER (US)</td> <td><b>44,11</b> ▼ <b>-0,38%</b></td> <td></td> <td></td> </tr> </table>	Last Price	<b>25387,18</b>	Minimum Price	<b>6626,94 (06/03/2009)</b>	Maximum Price	<b>26951,81 (03/10/2018)</b>	Gainers	<b>4</b>	Losers	<b>26</b>			VERIZON COMM (US)	<b>58,72</b> ▲ <b>+0,44%</b>	MCDONALDS	<b>184,37</b> ▼ <b>-0,84%</b>			COCA COLA (US)	<b>49,87</b> ▲ <b>+0,38%</b>	WALGREEN CO COM	<b>81,81</b> ▼ <b>-0,70%</b>			PROCTER & GAMBLE	<b>92,70</b> ▲ <b>+0,31%</b>	PFIZER (US)	<b>44,11</b> ▼ <b>-0,38%</b>		
Last Price	<b>25387,18</b>	Minimum Price	<b>6626,94 (06/03/2009)</b>	Maximum Price	<b>26951,81 (03/10/2018)</b>																										
Gainers	<b>4</b>	Losers	<b>26</b>																												
VERIZON COMM (US)	<b>58,72</b> ▲ <b>+0,44%</b>	MCDONALDS	<b>184,37</b> ▼ <b>-0,84%</b>																												
COCA COLA (US)	<b>49,87</b> ▲ <b>+0,38%</b>	WALGREEN CO COM	<b>81,81</b> ▼ <b>-0,70%</b>																												
PROCTER & GAMBLE	<b>92,70</b> ▲ <b>+0,31%</b>	PFIZER (US)	<b>44,11</b> ▼ <b>-0,38%</b>																												

# Leleux Press Review



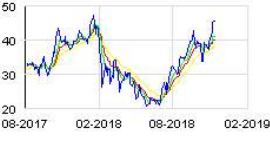



Tuesday 13/11/2018



<p>LAGARDERE GROUP (FR) Historic</p>	<p><b>MMB - LAGARDERE GROUP (FR) - EUR</b></p> <p><b>Lagardère: Schroders IM Ltd s'allège au capital</b> <span style="float: right;"><b>Cercle Finance (12/11/2018)</b></span></p> <p>(CercleFinance.com) - Schroders Investment Management Limited, agissant pour le compte de clients et de fonds dont elle assure la gestion, a déclaré à l'AMF avoir franchi en baisse, le 8 novembre, le seuil de 5% du capital de Lagardère SCA et détenir, pour le compte desdits clients et fonds, 4,99% du capital et 3,69% des droits de vote.</p> <p>Ce franchissement de seuil résulte d'une cession d'actions sur le marché.</p> <p>À cette occasion, Schroders Plc n'a franchi aucun seuil et détient, au 8 novembre, par l'intermédiaire des sociétés qu'elle contrôle, 5,003% du capital et 3,70% des droits de vote de Lagardère.</p>
<p>BENETEAU (FR) Historic</p>	<p><b>BEN - BENETEAU (FR) - EUR</b></p> <p><b>Bénéteau: révocation de la dirigeante de Monte Carlo Yachts</b> <span style="float: right;"><b>Cercle Finance (12/11/2018)</b></span></p> <p>(CercleFinance.com) - Bénéteau annonce la révocation des pouvoirs exécutifs de Carla Demaria à la tête de Monte Carlo Yachts, et indique qu'une assemblée générale de cette société a été convoquée le 21 novembre, en vue de sa révocation comme présidente et membre du conseil d'administration.</p> <p>Le fabricant de navires de plaisance explique que des désaccords avec Carla Demaria se sont multipliés au cours des deux derniers exercices. Il en est né une grave divergence stratégique entre elle et l'actionnaire de contrôle de Monte Carlo Yachts.</p> <p>Le groupe indique toutefois que 'les allégations d'un abus de majorité ou de toute autre irrégularité ou action déloyale de la part de Beneteau vis-à-vis de Monte Carlo Yachts reprises par certains médias sont évidemment dénuées de tout fondement'.</p>
<p>BOMBARDIER B (CA) Historic</p>	<p><b>BBD.B - BOMBARDIER B (CA) - CAD</b></p> <p><b>Bombardier: ajout à 1 contrat pour le consortium avec Alstom</b> <span style="float: right;"><b>Cercle Finance (12/11/2018)</b></span></p> <p>(CercleFinance.com) - Le consortium composé de Bombardier Transport et d'Alstom annonce ce jour avoir signé un avenant à un contrat d'acquisition initial datant d'octobre 2010, conclu avec la Société de transport de Montréal (STM), portant sur la fourniture de 153 voitures de métro additionnelles.</p> <p>'La valeur de cette nouvelle commande est d'environ 340 millions de dollars US. La part de Bombardier est évaluée à 213 millions de dollars, et la part d'Alstom est évaluée à 127 millions de dollars', précisent Bombardier et Alstom.</p> <p>La majeure partie de la fabrication et la totalité de l'assemblage final de ces véhicules additionnels se feront à l'usine de Bombardier Transport à La Pocatière, dans le Bas-du-fleuve, au Québec. Alstom fournira une nouvelle fois les bogies et les moteurs, ainsi que les systèmes de contrôle de train, de communication, d'information passagers, et de vidéo-surveillance.</p>
<p>COTY INC. CLASS A Historic</p>	<p><b>COTY - COTY INC. CLASS A - USD</b></p> <p><b>Coty: nomination d'un nouveau CEO</b> <span style="float: right;"><b>Cercle Finance (12/11/2018)</b></span></p> <p>(CercleFinance.com) - Le groupe de parfums Coty fait part de la démission immédiate de son CEO (directeur général) Camillo Pane pour des raisons familiales, et son remplacement par Pierre Laubies, qui intègre en outre son conseil d'administration.</p> <p>Jusqu'à récemment, Pierre Laubies occupait le poste de CEO de Jacobs Douwe Egberts (JDE), groupe néerlandais spécialisé dans le café, où il a réalisé avec succès l'intégration des anciennes activités cafés de Mondelez et dont il a réduit l'endettement. Par ailleurs, Coty indique que son conseil d'administration 'entame un processus de renouvellement pour apporter de nouvelles perspectives à l'entreprise et renforcer la représentation d'administrateurs indépendants'.</p>
<p>ENI (IT) Historic</p>	<p><b>ENI - ENI (IT) - EUR</b></p> <p><b>Eni: cède 20% d'une concession égyptienne</b> <span style="float: right;"><b>Cercle Finance (12/11/2018)</b></span></p> <p>(CercleFinance.com) - Le groupe italien de pétrole et de gaz Eni annonce avoir cédé à Mubadala Petroleum (Emirats arabes unis) une participation de 20% dans la concession de Nour, au nord du Sinaï, en Égypte.</p> <p>Le bloc de Nour est situé dans le bassin du delta est du Nil, en mer Méditerranée, à environ 50 km au large des côtes. Sa profondeur va de 50 à 400 mètres. Il couvre une superficie totale de 739 km<sup>2</sup>.</p> <p>Ce bloc est actuellement en forage, par Eni et Mubadala Petroleum.</p>
<p>ASTRAZENECA (UK) Historic</p>	<p><b>AZN - ASTRAZENECA (UK) - GBP</b></p> <p><b>AstraZeneca: données d'étude positives pour Farxiga</b> <span style="float: right;"><b>Cercle Finance (12/11/2018)</b></span></p> <p>(CercleFinance.com) - AstraZeneca annonce que selon un essai clinique, son Farxiga a réduit significativement les hospitalisations pour défaillance cardiaque et de façon moins significative les événements cardiovasculaires chez les patients atteints de diabète de type 2, comparé à placebo.</p> <p>Le laboratoire britannique précise que les données complètes de cette étude sur plus de 17.000 patients ont été dévoilées aux Sessions scientifiques 2018 de l'American Heart Association (AHA), à Chicago, et publiées simultanément dans le New England Journal of Medicine.</p>

# Leleux Press Review

Tuesday 13/11/2018

 <p>LANXESS AG Historic</p>	<p><b>LXS - LANXESS AG - EUR</b></p> <p><b>Lanxess: vers une coentreprise avec Standard Lithium ?</b> <span style="float: right;"><b>Cercle Finance (12/11/2018)</b></span></p> <p>(CercleFinance.com) - Lanxess et la société canadienne Standard Lithium annoncent envisager de collaborer pour la production commerciale de lithium de qualité batterie à partir de saumure, à El Dorado (Arkansas, États-Unis), via une entreprise commune.</p> <p>'Pour nous, innover, c'est aussi développer de nouvelles utilisations pour les produits existants. La coopération avec Standard Lithium en est encore à ses débuts, mais elle pourrait nous ouvrir des perspectives intéressantes dans un secteur à la pointe de la technologie', explique Matthias Zachert, président du Comité de direction de Lanxess.</p> <p>La faisabilité technique et économique du projet est en cours d'examen.</p>
 <p>ATOS ORIGIN (FR) Historic</p>	<p><b>ATO - ATOS ORIGIN (FR) - EUR</b></p> <p><b>Atos: contrat avec le laboratoire d'Argonne aux USA</b> <span style="float: right;"><b>Cercle Finance (12/11/2018)</b></span></p> <p>(CercleFinance.com) - Atos annonce la signature d'un contrat avec le laboratoire national d'Argonne pour lui fournir la dernière version de son Atos Quantum Learning Machine, le simulateur quantique le plus performant au monde. Ce simulateur quantique de 35 qubits permettra à Argonne d'accélérer ses efforts de recherche dans les domaines des sciences et de la technologie.</p> <p>Le laboratoire national de recherches scientifiques créé par le Ministère de l'Énergie des États-Unis, concentre ses efforts de recherche sur le calcul, la modélisation et la simulation.</p> <p>' La Quantum Learning Machine de 35 qubits d'Atos accompagnera Argonne dans de multiples domaines de recherche et permettra aux scientifiques d'atteindre des niveaux d'analyse informatique jamais atteints jusqu'alors sur un simulateur quantique ' indique le groupe.</p>
 <p>JOHNSON &amp; JOHNSON Historic</p>	<p><b>JNJ - JOHNSON &amp; JOHNSON - USD</b></p> <p><b>Johnson &amp; Johnson: collaboration de recherche à Singapour</b> <span style="float: right;"><b>Cercle Finance (12/11/2018)</b></span></p> <p>(CercleFinance.com) - Johnson &amp; Johnson annonce une collaboration avec le National Eye Centre et l'Eye Research Institute de Singapour pour conduire une recherche sur la myopie, projet pour lequel le groupe de santé américain va investir 15,8 millions de dollars.</p> <p>Ce partenariat public privé va se concentrer sur le développement d'outils prédictifs pour identifier ceux qui peuvent être à risque, ainsi que sur celui de nouvelles thérapies pour la myopie qui devrait toucher la moitié de la population mondiale vers 2050.</p>
 <p>ALSTOM Historic</p>	<p><b>ALO - ALSTOM - EUR</b></p> <p><b>Alstom: nouvelle commande pour le consortium avec Bombardier</b> <span style="float: right;"><b>Cercle Finance (12/11/2018)</b></span></p> <p>(CercleFinance.com) - Le consortium composé de Bombardier Transport et d'Alstom annonce ce jour avoir signé un avenant à un contrat d'acquisition initial datant d'octobre 2010, conclu avec la Société de transport de Montréal (STM), portant sur la fourniture de 153 voitures de métro additionnelles.</p> <p>'La valeur de cette nouvelle commande est d'environ 340 millions de dollars US. La part de Bombardier est évaluée à 213 millions de dollars, et la part d'Alstom est évaluée à 127 millions de dollars', précisent Bombardier et Alstom.</p> <p>La majeure partie de la fabrication et la totalité de l'assemblage final de ces véhicules additionnels se feront à l'usine de Bombardier Transport à La Pocatière, dans le Bas-du-fleuve, au Québec. Alstom fournira une nouvelle fois les bogies et les moteurs, ainsi que les systèmes de contrôle de train, de communication, d'information passagers, et de vidéo-surveillance.</p> <p>Près de 170 employés de Bombardier seront affectés à cette nouvelle commande, qui mettra aussi à contribution 70 employés de l'usine d'Alstom de Sorel-Tracy. Avec 60 % de contenu canadien, cette commande s'appuiera sur un réseau de plusieurs centaines de fournisseurs à travers le Québec.</p>
 <p>OFFICIS PROPERTIES Historic</p>	<p><b>OFP - OFFICIS PROPERTIES - EUR</b></p> <p><b>Officiis Properties : Nombre d'actions composant le capital</b> <span style="float: right;"><b>Thomson Reuters (12/11/2018)</b></span></p> <p>06 NOVEMBRE 2018 NOMBRE D' ACTIONS ET DE DROITS DE VOTE COMPOSANT LE CAPITAL INFORMATION MENSUELLE 31 OCTOBRE 2018</p> <p>La société Officiis Properties informe ses actionnaires, qu'au 31 octobre 2018, le nombre total d'actions composant le capital de la société est de 19 884 220 auxquelles sont attachés 19 884 220 droits de vote théoriques. Compte tenu de l'auto-détention par la société de 50 734 actions à la date du 31 octobre 2018 le nombre de droits de vote exerçables à cette date est de 19 833 486.</p>
 <p>COURTOIS Historic</p>	<p><b>COUR - COURTOIS - EUR</b></p> <p><b>COURTOIS SA : Variation des droits de vote 102018</b> <span style="float: right;"><b>Thomson Reuters (12/11/2018)</b></span></p> <p>COURTOIS S.A.</p> <p>Toulouse, le 12 novembre 2018</p> <p>Publication au 31 octobre 2018 du nombre d'actions composant le capital et du nombre total de droits de vote (articles L.233-8 du Code commerce et 223-16 du Règlement général de l'AMF)</p> <p>* Total net = nombre total de droits de vote attachés aux actions - actions privées du droit de vote</p> <p>Société Anonyme au capital de 1 673 940 EUR Siège Social : 3 rue Mage- BP 48531-31685 Toulouse Cedex 6 Tél : 05.62.26.73.22 - télécopie : 05.62.26.74.82 E-mail : accueil@courtois.fr 540 802 105 RCS Toulouse</p>

# Leleux Press Review

Tuesday 13/11/2018



## OFFP - OFFICIIIS PROPERTIES - EUR

### Officiis Properties : Déclaration des transactions sur actio

Thomson Reuters (12/11/2018)

Communiqué de Presse Paris, le 6 novembre 2018

Tableau de déclaration mensuelle des opérations réalisées en octobre 2018 Date de début du programme : 14 septembre 2018

(1) Exercice d'options attribuées aux salariés, de titres de créances donnant accès au capital. (2) A la date d'établissement de la présente déclaration.

Contacts Pierre Essig, Directeur général, Officiis Properties, 52B rue de la Bienfaisance, 75008 Paris Tél. +33 1 83 92 33 86, info@officiis-properties.com



## ABBN - ABB AG (CH) NOM - CHF

### ABB: contrat de 79 millions de dollars à Abou Dhabi

Cercle Finance (12/11/2018)

(CercleFinance.com) - Le groupe ABB annonce ce jour avoir reçu une commande pour des équipements d'automatisation, d'électrification et de télécommunication, d'une valeur de 79 millions de dollars, concernant le champ Bab Onshore à Abou Dhabi et passée par CPECC (China Petroleum Engineering and Construction Corporation). D'une superficie de 1.200 kilomètres carrés, Bab est le plus grand champ pétrolier terrestre d'Abou Dhabi.



## VIV - VIVENDI UNIVERSAL (FR) - EUR

### Vivendi: les prévisions de résultats d'un analyste

Cercle Finance (12/11/2018)

(CercleFinance.com) - Le groupe va annoncer jeudi prochain ses chiffres sur le 3ème trimestre.

Avant cette publication, Odco table sur une très bonne performance d'UMG avec une croissance organique de 12% (portée par un agenda de sortie très favorable et de forts succès aux États-Unis ; 9 des 10 premières places en septembre). ' La performance de Canal+ devrait être plus mitigée mais le momentum opérationnel s'améliore depuis quelques semaines (3 accords clefs dans les contenus) ' indique Odco.

' Deux catalyseurs pourraient soutenir le titre ces prochains mois/semaines : 1/ la poursuite d'acquisitions de titres par Bolloré (30 M acquis depuis août et restitution de 10 M de titres empruntés) ; 2/ des annonces autour de la cession d'une partie du capital d'UMG ' rajoute le bureau d'études.

Odco s'attend à un EBITA de 844 ME, soit une croissance de 13% par rapport à 2017 (+130 pb de marge).



## EBAY - EBAY (US) - USD

### eBay: trois partenariats avec des installateurs aux USA

Cercle Finance (12/11/2018)

(CercleFinance.com) - eBay annonce ce lundi la création de partenariats avec trois fournisseurs américains de services, qui permettront aux acheteurs de réserver des prestations d'installation lors de l'achat d'appareils domestiques et électroniques sur la plateforme.

Ainsi, lors de l'achat d'objets nécessitant une installation ou un assemblage, les acheteurs pourront ajouter un service d'installation proposé par Handy à New York, par Porch à Seattle ou par InstallerNet dans le Massachusetts.

Ce n'est pas la première fois qu'eBay lance ce genre de service : depuis fin 2017, les acheteurs du site ont la possibilité de grouper leurs achats de pneus avec une installation professionnelle dans leur région.

**ATO - ATOS ORIGIN (FR) - EUR**

**Atos lance un nouveau supercalculateur hybride BullSequana,**

**Thomson Reuters (12/11/2018)**

Paris, 12 novembre 2018 - Atos, leader international de la transformation digitale, lance aujourd'hui le BullSequana XH2000, l'un des supercalculateurs les plus efficaces au monde. BullSequana XH2000 est un supercalculateur hybride capable d'orchestrer des charges de travail entre des infrastructures sur site (« on premise ») et des environnements Cloud public et/ou privé, répondant ainsi aux besoins de flexibilité, d'efficacité et de performance des organisations. La simulation numérique enrichie par l'Intelligence Artificielle Le supercalculateur BullSequana XH2000 est capable de gérer des charges de travail convergées (simulation de calcul, Intelligence Artificielle, Deep Learning) simultanément et instantanément sur la même machine, dépassant ainsi les limites de la simulation traditionnelle pour explorer de nouvelles applications et accélérer l'innovation et la transformation des activités. Toujours plus de puissance pour tirer profit de l'Intelligence Artificielle. A mesure que les charges de travail se développent pour intégrer de l'Intelligence Artificielle, les organisations font face à toujours plus de besoin de puissance de calcul. Pour y répondre, BullSequana XH2000 est équipé d'un système prenant en charge les dernières architectures de processeur et d'accélérateur CPU et GPU, notamment les processeurs Marvell ThunderX2® Arm®, NVIDIA Volta V100, Intel® Xeon® et les plus récents AMD® EPYC Rome, pour bénéficier de performances optimales en termes de puissance, vitesse et précision. Il s'agit du premier supercalculateur lancé par Atos à prendre en charge les processeurs AMD. BullSequana XH2000 offre un large choix de technologies d'interconnexion système, notamment les cartes InfiniBand(TM) HDR et BXI (Bull eXascale Interconnect) et Fast Ethernet. Une puissance évolutive. Entièrement évolutif, le supercalculateur BullSequana XH2000 fournit une puissance pérenne grâce à son architecture Open Sequana, qui le rend entièrement compatible avec les futures technologies de lame et d'interconnexion, permettant aux organisations de mettre à jour leur système sans difficulté. Le BullSequana XH2000 est d'ores et déjà compatible avec les futures technologies et pourra traiter un exaflops (un milliard de milliards d'opérations à la seconde) d'ici 2020. Une consommation ultra éco-responsable. Le supercalculateur BullSequana XH2000 consomme dix fois moins d'énergie que les systèmes actuels. Il est entièrement refroidi par de l'eau grâce à la solution brevetée DLC (Direct Liquid Cooling) d'Atos qui réduit la consommation d'énergie globale en utilisant de l'eau chaude à 40 C. « Avec ce lancement, le groupe Atos renforce son engagement stratégique consistant à fournir la puissance de calcul la plus élevée aux centres de recherche et aux entreprises pour leur permettre de réaliser leurs projets de recherche et soutenir leur besoin d'innovation. », déclare Pierre Barnabé, Directeur Général des activités Big Data et Sécurité chez Atos. Disponibilité Le supercalculateur BullSequana XH2000 sera disponible à partir de février 2019. Atos à SC'18 Atos est présent à SC'18, la conférence annuelle sur la haute performance qui se tient à Dallas (Texas) du 11 au 16 novembre et expose toute l'étendue de son offre HPC sur le stand n° 2213.

###

A propos d'Atos Atos est un leader international de la transformation digitale avec 120 000 collaborateurs dans 73 pays et un chiffre d'affaires annuel de 13 milliards d'euros. Numéro un européen du Cloud, de la Cybersécurité et des supercalculateurs, le Groupe fournit à travers sa Digital Transformation Factory des solutions intégrées de Cloud Hybride Orchestré, Big Data, Applications Métiers et Environnement de Travail Connecté, ainsi que des services transactionnels par l'intermédiaire de Worldline, le leader européen des services de paiement. Grâce à ses technologies de pointe et son expertise marché, Atos accompagne la transformation digitale de ses clients dans tous leurs secteurs d'activités. Partenaire informatique mondial des Jeux Olympiques et Paralympiques, le Groupe exerce ses activités sous les marques Atos, Atos Syntel, Unify et Worldline. Atos est une entreprise cotée sur Euronext Paris et fait partie de l'indice CAC 40.

Contact presse: Laura Fau [laura.fau@atos.net](mailto:laura.fau@atos.net) +33 6 73 64 04 18 @laurajanefau



**ALVAL - VALBIOTIS - EUR**

**Valbiotis: gagne +2% après l'annonce sur Valedia**

**Cercle Finance (12/11/2018)**

(CercleFinance.com) - Le titre gagne près de 2% après l'annonce un nouveau champ d'application pour Valedia, étendu à la prévention de la NASH, sur la base de résultats révélés ce jour qui démontrent le potentiel clinique pour la réversion de la stéatose hépatique non alcoolique pour la réduction du risque de NASH.

Invest Securities réaffirme son opinion 'achat' sur Valbiotis mais abaisse son objectif de cours de 16 à 11 euros, suite à cette annonce.

Il explique que des résultats précliniques de VAL-63 ainsi que des nouvelles données cliniques issues de la phase I/II évaluant Valedia dans le pré-diabète confirment le potentiel du principe actif Totum-63 dans la diminution du risque de NASH.

'Bien que ces résultats prometteurs devront être confirmés chez l'homme, ils valident l'entrée en 2019 de VAL-63 en phase IIa dans la prévention de la NASH', poursuit l'analyste qui actualise son modèle de valorisation sur plusieurs éléments.



**ERYP - ERYTECH PHARMA - EUR**

**Erytech Pharma: RA Capital Management détient plus de 10%**

**Cercle Finance (12/11/2018)**

(CercleFinance.com) - La société de droit américain RA Capital Management, LLC agissant pour le compte de fonds dont elle assure la gestion, a déclaré avoir franchi en hausse, le 6 novembre 2018, les seuils de 5% et 10% du capital et des droits de vote de la société Erytech Pharma et détenir 2 000 000 actions Erytech Pharma représentant autant de droits de vote, soit 11,15% du capital et 10,24% des droits de vote de cette société.

Ce franchissement de seuils résulte d'une acquisition d'actions Erytech Pharma sur le marché.



**AGS - AGEAS - EUR**

**Rapport d'Ageas sur le programme de rachat d'actions**

**Thomson Reuters (12/11/2018)**

Dans le cadre du programme de rachat d'actions annoncé le 8 août 2018, Ageas indique que 37.500 actions Ageas ont été achetées sur Euronext Bruxelles durant la période du 05-11-2018 au 09-11-2018.

Depuis le lancement du programme de rachat d'actions le 13 août 2018, Ageas a acheté 1.126.938 actions pour un montant d'EUR 50.248.445 représentant 0,56% du total des actions en circulation.

Le récapitulatif relatif au programme de rachat d'actions est disponible sur notre site.

Ageas est un groupe d'assurance international coté en bourse, riche de quelques 190 années d'expérience et de savoir-faire. Il propose à ses clients particuliers et professionnels des produits d'assurance Vie et Non-vie conçus pour répondre à leurs besoins spécifiques, d'aujourd'hui comme de demain. Classé parmi les plus grands groupes d'assurance européens, Ageas concentre ses activités en Europe et en Asie, qui représentent ensemble la majeure partie du marché mondial de l'assurance. Il mène des activités d'assurances couronnées de succès en Belgique, au Royaume-Uni, au Luxembourg, en France, au Portugal, en Turquie, en Chine, en Malaisie, en Inde, en Thaïlande, au Vietnam, au Laos, au Cambodge, à Singapour, et aux Philippines; au travers d'une combinaison de filiales détenues à 100 % et de partenariats à long terme avec des institutions financières solides et des distributeurs clés. Ageas figure parmi les leaders du marché dans les pays où il est actif. Il emploie au total plus de 50.000 collaborateurs et a réalisé un encaissement annuel (à 100%) proche de EUR 34 milliards en 2017.



**AGS - AGEAS - EUR**

**Ageas rapporteert over de inkoop van eigen aandelen**

**Thomson Reuters (12/11/2018)**

Naar aanleiding van het aandelen-inkoopprogramma dat op 8 augustus 2018 aangekondigd werd, maakt Ageas bekend dat er 37.500 eigen aandelen ingekocht werden op Euronext Brussel tussen 05-11-2018 en 09-11-2018.

Vanaf de start van het aandelen-inkoopprogramma op 13 augustus 2018 heeft Ageas een totaal van 1.126.938 aandelen ingekocht voor een bedrag van EUR 50.248.445, ofwel 0,56% van het totale aantal uitstaande aandelen.

Het overzicht van het aandelen-inkoopprogramma is beschikbaar op onze website.

Ageas is een beursgenoteerde internationale verzekeringsgroep met 190 jaar vakkennis en ervaring. Het biedt zowel particulieren als bedrijven Levens- en Niet-Levensverzekeringsproducten aan die beantwoorden aan hun specifieke behoeften, niet alleen vandaag maar ook in de toekomst. Ageas, één van de grootste verzekeringsmaatschappijen in Europa, is vooral werkzaam in Europa en Azië, die samen het grootste deel van de wereldwijde verzekeringsmarkt vormen. Via een combinatie van 100%-dochterondernemingen en langetermijnpartnerships met sterke financiële instellingen en belangrijke distributeurs, is Ageas met succes actief in België, het Verenigd Koninkrijk, Luxemburg, Frankrijk, Portugal, Turkije, China, Maleisië, India, Thailand, Vietnam, Laos, Cambodja, Singapore en de Filipijnen. Ageas behoort tot de marktleiders in de meeste landen waar het aanwezig is. Ageas telt meer dan 50.000 werknemers en in 2017 bedroeg het premie-inkomen nagenoeg EUR 34 miljard (alle cijfers tegen 100%).



**NXI - NEXITY - EUR**

**Nexity : déclaration des transactions sur actions propres du**

**Thomson Reuters (12/11/2018)**

**DÉCLARATION DES TRANSACTIONS SUR ACTIONS PROPRES DU 5 AU 9 NOVEMBRE 2018**

Paris, le 12 novembre 2018

Conformément à la réglementation relative aux rachats d'actions, Nexity déclare ci-après les transactions sur actions propres réalisées entre le 5 et le 9 novembre 2018.

Ces transactions ont été réalisées dans le cadre du programme de rachat dont le descriptif a été publié le 31 mai 2018 sur le site de la société ([www.nexity.fr](http://www.nexity.fr)) et dans le cadre d'un mandat discrétionnaire exécuté par un prestataire de services d'investissement ODDO BHF SCA.

Présentation agrégée par jour et par marché

Présentation détaillée des transactions

Les informations détaillées peuvent être consultées sur le site internet du groupe Nexity : <https://www.nexity.fr/groupe/finance/publications/informations-reglem-entees>

**ACCOMPAGNER TOUTES LES VIES IMMOBILIERES, C'EST L'AMBITION DE NEXITY** Pour les particuliers, les entreprises ou les collectivités, Nexity propose la plus large gamme de conseils et d'expertises, de produits, de services ou de solutions afin de mieux prendre en compte les besoins de nos clients et répondre à toutes leurs préoccupations. Nos métiers - transaction, gestion, conception, promotion, aménagement, conseil et tous les services associés - sont désormais organisés pour les servir et les accompagner. Premier acteur de référence de notre secteur, nous sommes résolument engagés envers tous nos clients mais aussi vis-à-vis de notre environnement et de toute la société. Nexity est coté au SRD et au Compartiment A d'Euronext Membre des indices : SBF80, SBF 120, CACMid60, CAC Mid& Small et CAC All Tradable Mnemo : NXI - Code Reuters : NXI.PA - Code Bloomberg : NXIFP

CONTACT Domitille Vielle - Directrice des Relations Investisseurs / +33 (0)1 85 55 19 34 - [investorrelations@nexity.fr](mailto:investorrelations@nexity.fr)  
Géraldine Bop - Directrice adjointe des Relations Investisseurs / +33(0) 1 85 55 18 43- [investorrelations@nexity.fr](mailto:investorrelations@nexity.fr)



**COFA - COFACE PROMESSES - EUR**

**Coface SA : Déclaration des transactions sur actions propres**

**Thomson Reuters (12/11/2018)**

Paris, le 12 novembre - 17h45

COFACE SA : Déclaration des transactions sur actions propres (hors contrat de liquidité) réalisées entre le 5 novembre et le 9 novembre 2018

Conformément au Règlement (UE) No 596/2014 du 16 avril 2014 sur les abus de marché[1]

Les principales caractéristiques du Programme de Rachat d'Actions 2018-2019 ont été publiées sur le site internet de la Société (<http://www.coface.com/fr/Investisseurs/Informations-reglementees> dans l'onglet « Transactions sur actions propres ») et elles sont également décrites dans le Document de Référence. Cette information doit être complétée avec le communiqué de presse du 25 octobre 2018.

CALENDRIER FINANCIER 2019(sous réserve de changements) Résultats 2018 : 11 Février 2019, après bourse Résultats T1-2019 : 24 avril 2019, après bourse Assemblée Générale 2018: 16 Mai 2019 Résultats S1-2019 : 25 Juillet 2019, après bourse Résultats 9M-2019 : 23 Octobre 2019, après bourse

INFORMATIONS FINANCIÈRES Le présent communiqué de presse et l'information réglementée intégrale de COFACE SA sont disponibles sur le site Internet du Groupe : <http://www.coface.com/Investors>

Pour les informations réglementées relatives aux Indicateurs Alternatifs de Performance (IAP) se reporter au Rapport Financier Semestriel 2018 ainsi que au Document de référence 2017

Coface : for trade - ensemble, développons l'entreprise 70 ans d'expérience et un maillage territorial des plus fins ont fait de Coface une référence dans l'assurance-crédit, la gestion des risques et l'économie mondiale. Les experts de Coface, dont l'ambition est de devenir le partenaire d'assurance-crédit le plus agile de l'industrie, opèrent au cœur de l'économie mondiale, aidant 50.000 clients à construire des entreprises performantes, dynamiques et en croissance. Les services et solutions du Groupe protègent et aident les entreprises à prendre les décisions de crédit nécessaires pour renforcer leur capacité à vendre sur leurs marchés nationaux et d'exportation. En 2017, Coface comptait ~4,100 collaborateurs dans 100 pays, et a enregistré un chiffre d'affaires de EUR1,4 Mds. [www.coface.com](http://www.coface.com)

COFACE SA est cotée sur le Compartiment A d'Euronext Paris Code ISIN : FR0010667147 / Mnémonique : COFA

[1] Egalement, conformément au Règlement délégué (UE) No. 2016/1052 du 8 mars 2016 (et ses mises à jour) : à l'Article L.225-209 et suivants du Code de Commerce ; à l'Article L.221-3, l'Article L.241-1 et suivants du Règlement Général de l'Autorité des marchés financiers ; à la Position recommandation AMF DOC-2017-04 Guide relatif aux interventions des émetteurs cotés sur leurs propres titres et aux mesures de stabilisation.



**MCPHY - MCPHY ENERGY - EUR**

**McPhy Energy : McPhy installera sa 15ème station hydrogène p**

**Thomson Reuters (12/11/2018)**

Communiqué de presse McPhy installera sa 15ème station hydrogène pour la Communauté de Communes Touraine Vallée de l'Indre 15ème référence sur le marché des stations hydrogène, portant à 52 500 km le potentiel journalier de mobilité zéro émission des stations McPhy Touraine Vallée de l'Indre s'engage dans un projet précurseur et accélérateur de la mobilité zéro émission : HYSOPARC

La Motte-Fanjas, le 12 novembre 2018 - 17h45 - McPhy (Euronext Paris Compartiment C : MCPHY, FR0011742329) spécialiste des équipements de production, stockage et distribution d'hydrogène, annonce aujourd'hui qu'il installera, à Sorigny, sa 15ème station hydrogène pour la Communauté de Communes Touraine Vallée de l'Indre. Cette station a la capacité de délivrer 20 kg d'hydrogène par jour, permettant la recharge de plus d'une douzaine de véhicules utilitaires.

La mise en oeuvre de cette station constitue une première étape pour la Communauté de Communes. Cette dernière affiche sa volonté de développer prochainement une plateforme de production d'hydrogène à partir d'électricité de source renouvelable, accolée à un centre routier multiservices. Couplé à la station hydrogène, le futur électrolyseur permettra de produire sur site l'hydrogène propre destiné à la recharge des véhicules, offrant une véritable chaîne de mobilité zéro émission.

La technologie McFilling 20-350 sélectionnée pour le projet innovant HYSOPARC Les infrastructures de transport sont au coeur du développement et de l'attractivité économique et sociale des territoires : déplacement de personnes ou de biens, usage privé, professionnel ou collectif, sur les routes, rails ou dans les airs, etc. Le déploiement de l'hydrogène, comme carburant alternatif propre, permet de porter une vision à long terme d'aménagement du territoire. La mobilité zéro émission permet de renforcer l'attractivité des territoires en conciliant le confort d'usage des utilisateurs, l'amélioration de la qualité de l'air et de la santé publique, et en favorisant le déploiement à grande échelle des énergies propres dans le mix énergétique et la création de valeur décentralisée. La technologie McFilling 20-350 a été sélectionnée pour le projet innovant HYSOPARC, porté par la Communauté de Communes Touraine Vallée de l'Indre. Destinée à alimenter quotidiennement l'équivalent d'une douzaine de véhicules utilitaires, la station hydrogène sera mise en service au premier trimestre 2019. D'une capacité de 20 kg d'hydrogène par jour (soit l'équivalent de 12 véhicules utilitaires), cette McFilling, 15ème référence pour McPhy, s'inscrit dans le premier jalon de la stratégie hexagonale, consistant à amorcer le marché en déployant simultanément les flottes captives et les stations servant à les alimenter. Il faut toutefois noter qu'au-delà de cette phase d'amorce, le marché est déjà prêt pour le changement d'échelle. McPhy est ainsi présent sur le marché des stations très grande capacité (plusieurs centaines de kilos d'hydrogène par jour) pour alimenter de larges flottes de véhicules, des bus voire même des trains propulsés à l'hydrogène ; avec une première référence de station pour bus à hydrogène signée en mai dernier dans les Hauts de France. Chiffres clés de la station hydrogène McFilling 20-350 20 kg par jour à 350 bar, soit l'équivalent de 12 véhicules utilitaires Système d'interopérabilité avec le parc de stations hydrogène « EAS-HyMob » [1]. Mobilité 0 émission : ni particules, ni CO2, ni bruit

NB : Pour aller plus loin : Vous êtes une collectivité locale et vous souhaitez déployer la mobilité hydrogène sur votre territoire ? Renseignez-vous grâce au guide pratique édité par la FNCCR, l'AFHYPC et Mobilité Hydrogène France : « Déployer les stations hydrogène dans votre territoire ». <http://www.fnccr.asso.fr/article/stations-de-recharge-a-hydrogene/>

[1] EAS-HyMob est un projet de 15 stations en Normandie. Interconnectées, elles fonctionnent toutes avec une solution de paiement 100 % digitale et dématérialisée (smartphone). Dans un souci de faciliter l'expérience utilisateur / la vie des usagers, la station de Sorigny est interopérable avec le réseau EAS-HyMob.



**LI - FONCIERE KLEPIERRE - EUR**

**Klépierre : DÉCLARATION DES TRANSACTIONS SUR ACTIONS PROPRES**

**Thomson Reuters (12/11/2018)**

Communiqué DÉCLARATION DES TRANSACTIONS SUR ACTIONS PROPRES RÉALISÉES DU 05 novembre AU 09 novembre 2018 Paris - 12 Novembre 2018 Dans le cadre de l'exécution de son programme de rachat d'actions annoncée par communiqué du 13 mars 2017, le prestataire de service d'investissement mandaté par Klépierre a réalisé les transactions résumées dans le tableau qui suit entre le 05 novembre et le 09 novembre 2018 :

\* Arrondi à deux chiffres après la virgule

Le reporting détaillé est disponible : sur le site Internet de Klépierre [www.klepierre.com](http://www.klepierre.com) dans l'espace Finance / Information réglementée ; ou en cliquant sur le lien suivant : [http://www.klepierre.com/content/uploads/2018/11/Déclaration-des-transactions-sur-actions-propres-réalisées-du-05\\_novembre\\_au\\_09\\_novembre\\_2018.pdf](http://www.klepierre.com/content/uploads/2018/11/Déclaration-des-transactions-sur-actions-propres-réalisées-du-05_novembre_au_09_novembre_2018.pdf)



**ATO - ATOS ORIGIN (FR) - EUR**

**Atos: lancement d'un nouveau supercalculateur**

**Cercle Finance (12/11/2018)**

(CercleFinance.com) - Atos annonce aujourd'hui le lancement du 'BullSequana XH2000', un supercalculateur hybride capable d'orchestrer des charges de travail entre des infrastructures sur site et des environnements Cloud public et/ou privé.

'À mesure que les charges de travail se développent pour intégrer de l'Intelligence Artificielle, les organisations font face à toujours plus de besoin de puissance de calcul. Pour y répondre, BullSequana XH2000 est équipé d'un système prenant en charge les dernières architectures de processeur et d'accélérateur CPU et GPU (...), pour bénéficier de performances optimales en termes de puissance, vitesse et précision', explique Atos.

Consommant dix fois moins d'énergie que les systèmes actuels, ce supercalculateur sera disponible à partir de février 2019.



**CAS - CAST - EUR**

**Cast: remporte un premier contrat 'significatif' en Chine**

**Cercle Finance (12/11/2018)**

(CercleFinance.com) - Le groupe Cast annonce ce lundi avoir remporté 'un premier contrat important' avec la Shanghai Pudong Development Bank, après 9 mois d'activité commerciale en Chine.




'SPD Bank, une des dix plus importantes banques chinoise dont l'ambition revendiquée est de devenir un fleuron de l'écosystème numérique bancaire chinois, s'équipe de la plateforme de Software intelligence de CAST pour analyser, maîtriser, contrôler et améliorer continuellement la sécurité et la résilience de son système logiciel de core banking', explique Cast.

Le montant de ce contrat n'a pas été précisé.



# Leleux Press Review

Tuesday 13/11/2018

	<p><b>ALP - ADLPARTNER - EUR</b></p> <p><b>ADLPARTNER : déclaration des transactions sur actions propre</b> <span style="float: right;"><b>Thomson Reuters (12/11/2018)</b></span></p> <p>ADLPartner Société anonyme à directoire et conseil de surveillance au capital de 6 478 836 euros 3, avenue de Chartres 60500 - CHANTILLY 393 376 801 R.C.S. Compiègne</p> <p>Déclaration des transactions sur actions propres réalisées du 5 au 9 novembre 2018</p> <p>Présentation agrégée par jour et par marché</p> <p>Le reporting détaillé est disponible sur le site internet du Groupe ADLPartner : <a href="http://www.adlpartner.com">www.adlpartner.com</a> dans l'espace Actualités investisseurs/ Informations réglementées.</p> <p>Relations Investisseurs &amp; Informations financières Tel : +33 1 41 58 72 03 Courriel : <a href="mailto:relations.investisseurs@adlpartner.fr">relations.investisseurs@adlpartner.fr</a></p> <p>ADLPartner est cotée sur Euronext Paris - Compartiment C Codes ISIN : FR0000062978-ALP - Bloomberg : ALP FP - Reuters : ALDP.PA <a href="http://www.adlpartner.com">www.adlpartner.com</a></p>
	<p><b>GIRO - SIGNAUX GIROD - EUR</b></p> <p><b>Signaux Girod : Déclaration rachat actions propres semaine 4</b> <span style="float: right;"><b>Thomson Reuters (12/11/2018)</b></span></p> <p>SIGNAUX GIROD Société anonyme au capital de 14 807 806 EUR Siège social : 881, route des fontaines 39400 BELLEFONTAINE 646 050 476 R.C.S. LONS-LE-SAUNIER Code ISIN : FR0000060790</p> <p>DECLARATION Transactions sur actions propres réalisées en novembre 2018 - Semaine 45</p> <p>En application de l'article 5 du règlement U.E. n°596/2014 du 16 avril 2014 relatif aux abus de marché et du règlement délégué U.E. n°2016/1052 du 8 mars 2016 sur les conditions applicables aux programmes de rachat et aux mesures de stabilisation, SIGNAUX GIROD déclare ci-après les transactions réalisées sur ses propres actions pour la période du 05/11/2018 au 09/11/2018 :</p> <p>Présentation agrégée par jour et par marché</p> <p>Le détail des transactions est disponible sur notre site : <a href="http://www.girod-group.com/investisseurs/">www.girod-group.com/investisseurs/</a></p>
	<p><b>LACR - LACROIX INDUSTRIES - EUR</b></p> <p><b>Lacroix Group : Chiffre d'Affaires de l'exercice 2017-2018</b> <span style="float: right;"><b>Thomson Reuters (12/11/2018)</b></span></p> <p>LACROIX Group Chiffre d'Affaires de l'exercice 2017-2018 (Publié le 12/11/18 après Bourse)</p> <p>Croissance du chiffre d'affaires de 6,1%</p> <p>LACROIX Group enregistre un chiffre d'affaires stable au T4 à 109,3 MEUR. Le chiffre d'affaires annuel du Groupe affiche une belle croissance de 6,1% à 468,4 MEUR.</p> <p>Comme évoqué lors de la publication des résultats semestriels fin juin, cette croissance a été moins soutenue qu'initialement anticipée. Le chiffre d'affaires du T4 a notamment été impacté de façon temporaire par le WLTP. Cependant, le Groupe affiche une très belle croissance qui permet de confirmer sur la période : La poursuite de la croissance des ventes d'équipements de gestion des infrastructures routières (+7,0%), tirée par la gestion de trafic (+10,7%) et d'éclairage Public (+7,4%), et soutenue par le retour à la croissance des ventes d'équipements de Signalisation (+5,5%). La croissance des ventes d'équipements de gestion des infrastructures d'eau et d'énergie (+3,4%), tirée par l'Export (+14,5%). Retour à une croissance dynamique (+6,2%) sur l'année des ventes d'équipements électroniques pour le compte de tiers, et malgré une croissance en T4 plus modérée. Ce niveau de croissance permet à LACROIX Group de confirmer l'atteinte de l'objectif de Résultat Opérationnel Courant.</p> <p>Chiffre d'affaires par activité :</p> <p>CONTACT PRESSE Nicolas BEDOUIN Tél : 02 40 92 58 56 -<a href="mailto:info@lacroix-group.com">info@lacroix-group.com</a> Prochain communiqué : Résultats de l'exercice 17/18 : le 20 décembre 2018 après Bourse. Retrouver ce communiqué et les informations sur LACROIX Group sur notre site <a href="http://www.lacroix-group.com">www.lacroix-group.com</a></p>



**ALESK - ESKER - EUR**

**EDF ENR amorce la transformation digitale de son Service Com**

**Thomson Reuters (12/11/2018)**

Lyon, le 12 novembre 2018 -Esker, un des principaux éditeurs mondiaux de solutions de dématérialisation des documents, a été sollicité par EDF ENR, filiale d'EDF Renouvelables, dédiée à la pose de panneaux solaires et leader du solaire photovoltaïque sur toitures en France, pour automatiser son processus de gestion des factures fournisseurs. Une solution dont les équipes comptables et techniques mais aussi les fournisseurs d'EDF ENR tirent aujourd'hui entièrement parti, que ce soit en termes de fluidité, de visibilité, de rapidité ou encore de mobilité. Dans le cadre de sa stratégie de digitalisation et de réduction de son empreinte carbone, EDF ENR a automatisé et dématérialisé le traitement de ses factures fournisseurs grâce à Esker. Reçues majoritairement par courrier, les 18 000 factures fournisseurs annuelles étaient gérées manuellement par les 5 personnes du Service Comptabilité. C'était une organisation qui impliquait de nombreux échanges de documents papier d'un service à l'autre et qui manquait de sécurité et de visibilité. 'La digitalisation du Service Comptabilité est une des briques de la transformation numérique de notre entreprise et de celle du marché du BTP sur lequel nous évoluons. Esker s'est confirmée comme étant la meilleure solution pour répondre à nos besoins : intégration avec notre ERP Cegid, application mobile, portail fournisseurs, ergonomie et simplicité d'utilisation pour tous types de populations ou encore professionnalisme de l'avant-vente sont autant d'éléments qui nous ont convaincus.' - Cédric Martínez, Chef de projet SI au sein d'EDF ENR Plus de 140 collaborateurs de profils tant techniques qu'administratifs, utilisent la solution pour valider les factures fournisseurs, notamment via l'application mobile Esker Anywhere qui est largement plébiscitée. Les 1 000 fournisseurs ont également été impliqués dans le projet et invités à envoyer leurs factures par e-mail : les factures envoyées électroniquement sont ainsi passées de 25% à 45%. La mise en place du portail fournisseurs prévue en 2018 permettra également d'apporter aux fournisseurs une meilleure visibilité sur le suivi de leurs factures et de réduire ainsi les appels entrants. Des bénéfices tant pour les équipes comptables que techniques Les équipes comptables et techniques d'EDF ENR retirent aujourd'hui de nombreux bénéfices de cette transformation parmi lesquels : Visibilité sur l'ensemble du processus Achats pour le Service Comptabilité qui peut voir, à tout moment, le nombre de factures en cours, en attente de validation ou de paiement, et qui dispose de tableaux de bord et d'indicateurs quantitatifs et qualitatifs lui permettant de mettre en place des plans d'actions, Processus de traitement des factures fournisseurs plus fluide et collaboratif permettant aux équipes techniques (conducteurs de travaux, chefs d'équipes, directeurs d'agences.) d'avoir accès aux factures et de les valider directement depuis leur téléphone mobile avec l'application Esker Anywhere. Réduction du papier et des coûts grâce à la suppression de l'impression et de la photocopie des documents. Gains de temps dans le traitement des factures grâce à la diminution du nombre d'échanges. Archivage simplifié et dématérialisé et recherche de documents facilitée. 'Au sein du Service Comptable, si le métier reste le même, l'organisation et les méthodes de travail ont été considérablement améliorées par la mise en place de la solution Esker. Nous avons gagné à la fois en visibilité sur le traitement de nos factures fournisseurs grâce à la centralisation des données et en autonomie pour nos équipes techniques concernant la validation grâce à l'application mobile. Nous avons également amélioré nos relations avec nos fournisseurs en les faisant entrer dans la dématérialisation.' - Valérie Marin, Comptable général au sein d'EDF ENR À propos d'EDF ENR Depuis fin 2007, EDF ENR, filiale d'EDF Renouvelables, conçoit, commercialise, installe et maintient des offres solaires photovoltaïques pour les particuliers, les professionnels et les collectivités locales. Avec près de 18 500 clients particuliers et plus de 3 000 installations chez les professionnels et les collectivités, EDF ENR est le leader du solaire photovoltaïque en toitures en France. EDF ENR Solaire commercialise ses offres sous la marque EDF ENR. À propos d'Esker Esker est un des principaux éditeurs mondiaux de solutions de dématérialisation des documents en mode Cloud. Parce que la transformation numérique est aussi cruciale pour les départements financiers et services clients des entreprises, Esker les accompagne afin d'automatiser et optimiser leurs cycles de gestion Order-to-Cash et Purchase-to-Pay (comptabilité clients, fournisseurs, achats.). Développée sur la base de technologies innovantes d'intelligence artificielle et de robotisation, la solution Cloud d'Esker est utilisée par plus de 6 000 entreprises dans le monde avec de nombreux bénéfices (gains de productivité, visibilité accrue sur leur activité, réduction des risques de fraude, meilleure collaboration en interne, avec leurs clients et leurs fournisseurs.). Présent en Europe, en Amérique du Nord, en Asie/Pacifique et en Amérique du Sud, Esker a réalisé 76,1 millions d'euros de chiffre d'affaires en 2017 dont 61% à l'international. Esker est cotée sur Euronext Growth TM à Paris (Code ISIN FR0000035818) et bénéficie du label d'entreprise innovante décerné par bpifrance (N° 3684151/1).



**CRAP - CRCAM ALPES PROVENCES - EUR**

**CRCAM Alpes Provence : Déclarations Hebdomadaires CAAP\_S45-2**

**Thomson Reuters (12/11/2018)**

**CAISSE REGIONALE DE CREDIT AGRICOLE MUTUEL ALPES PROVENCE**

Société coopérative à capital variable 25, Chemin des trois cyprès 13097 Aix en Provence Cedex 2 381 976 448 R.C.S Aix en Provence

Aix-en-Provence, le 12 novembre 2018 Achats effectués dans les conditions de l'article 5 du règlement abus de marché dans le cadre du programme de rachat des Certificats Coopératifs d'Investissement autorisé par l'Assemblée Générale Mixte des sociétaires du 31 mars 2017

Le détail des transactions est disponible en annexe.

Le Crédit Agricole Alpes Provence vous informe que le document est disponible sur son site Internet : <http://www.ca-alpesprovence.fret> a été transmis à l'Autorité des Marchés Financiers

Détail transaction par transaction



**OLG - OL GROUPE - EUR**

**OL Groupe: les produits des activités à 95 millions au T1**

**Cercle Finance (12/11/2018)**

(CercleFinance.com) - Le total des produits des activités du premier trimestre de l'exercice 2018/2019 d'OL Groupe s'élève à 95 millions d'euros, contre 100,4 millions au 30 septembre 2017.






'Les produits des activités hors produits de cessions de contrats joueurs sont en progression significative sur le trimestre (+66%) et s'établissent à 57,3 ME, contre 34,6 ME au 30 septembre 2017, sous l'effet conjugué de la participation de l'équipe professionnelle masculine à la phase de groupe de Champions League cette saison et de la forte croissance des droits TV distribués par l'UEFA à compter de la saison 2018/2019. Les lignes d'activités Billetterie, Partenariats - Publicité et Produits de la marque enregistrent une croissance à deux chiffres au 1er trimestre 2018/2019', détaille OL Groupe.

Les revenus de trading joueurs s'affichent à 37,7 millions d'euros, contre 65,8 millions d'euros un an plus tôt - un niveau record en relation notamment avec le transfert d'Alexandre Lacazette à Arsenal intervenu en juillet 2017.



# Leleux Press Review

Tuesday 13/11/2018

 <p>TF1 Historic</p>	<p><b>TFI - TFI - EUR</b></p> <p><b>TF1: prend une participation majoritaire de Gammed!</b> <span style="float: right;"><b>Cercle Finance (12/11/2018)</b></span></p> <p>(CercleFinance.com) - Le groupe annonce la prise de participation majoritaire au capital de Gammed!</p> <p>La prise de participation majoritaire dans Gammed! s'inscrit dans le cadre d'une stratégie de développement visant à proposer des dispositifs performants, adaptés à l'ensemble des besoins des annonceurs.</p> <p>' Le groupe souhaite plus particulièrement valoriser les données de ses principales entités (Aufeminin, Doctissimo, Les numériques, Marmiton,...), réexposer ses audiences au-delà de son inventaire dans un cadre de diffusion maîtrisé et ainsi accélérer le développement du programme tant en France qu'en Europe ' explique la direction.</p> <p>' Nous saluons le chemin parcouru par Gammed!, ses talents et son expertise technologique vont nous aider à mieux valoriser nos actifs digitaux et la data qualifiée collectée auprès des annonceurs. Nous pourrions ainsi mettre à leur disposition des capacités de ciblage plus fines et enrichir le dialogue de nos partenaires avec les internautes ' au-delà de nos supports ', déclare Gilles Pélissou, PDG du Groupe TF1.</p>
 <p>ATOS ORIGIN (FR) Historic</p>	<p><b>ATO - ATOS ORIGIN (FR) - EUR</b></p> <p><b>ATOS : Information mensuelle relative au nombre total de dro</b> <span style="float: right;"><b>Thomson Reuters (12/11/2018)</b></span></p> <p>Information mensuelle relative au nombre total de droits de vote et d'actions composant le capital social Monthly information relating to the total number of voting rights and shares making up the share capital</p> <p>Article L. 233-8-II du Code de commerce et article 223-16 du Règlement général de l'AMF Article L. 233-8 II of the French Commercial code and article 223-16 of the AMF General Regulation</p> <p>Dénomination sociale de l'émetteur :Atos SE Name and address of the Company :River Ouest 80 Quai Voltaire 95870 Bezons (code ISIN FR 0000051732)</p> <p>* Nombre de droits de vote exerçables = nombre de droits de vote théoriques (ou nombre total de droits de vote attachés aux actions) - actions privées du droit de vote **Number of effective voting rights = number of theoretical voting rights (or total number of voting rights attached to shares) - shares without voting rights</p> <p>ATOS SE Siège social : River Ouest - 80 quai Voltaire 95870 Bezons Société Européenne au capital de 106 884 219 EUR - 323 623 603 RCS Pontoise</p>
 <p>CAFOM Historic</p>	<p><b>CAFO - CAFOM - EUR</b></p> <p><b>Cafom: hausse de 4,2% du CA annuel à 413,7 ME</b> <span style="float: right;"><b>Cercle Finance (12/11/2018)</b></span></p> <p>(CercleFinance.com) - Le groupe dépasse pour la première fois la barre des 400 ME de chiffre d'affaires sur l'exercice. A 413,7 ME, les facturations sont en progression de 4,2% en données publiées et de 6,4% en retraitant les activités non poursuivies au sein du pôle Habitat (application de la norme IFRS5).</p> <p>En Outre-Mer, Cafom termine l'exercice sur un chiffre d'affaires de 208,4 ME, en progression de +5,4%. ' Tous les territoires ont contribué à la croissance à l'exception de Saint-Martin où un seul des deux magasins a réouvert en décembre 2017 après les ouragans ' indique le groupe.</p> <p>Le pôle Habitat a généré un chiffre d'affaires de 109,5 ME sur l'exercice. Hors impact de l'arrêt des activités en Norvège et des magasins classés en activités non poursuivies, les facturations sont ainsi en hausse de 4,7% par rapport à la même période de l'exercice 2017.</p>
 <p>LACROIX INDUSTRIES Historic</p>	<p><b>LACR - LACROIX INDUSTRIES - EUR</b></p> <p><b>Lacroix: chiffre d'affaires annuel en hausse de 6,1%</b> <span style="float: right;"><b>Cercle Finance (12/11/2018)</b></span></p> <p>(CercleFinance.com) - Le chiffre d'affaires annuel, pour l'exercice 2017/2018, du groupe Lacroix s'établit à 468,36 millions d'euros, en croissance de 6,1%.</p> <p>Le groupe a notamment enregistré une stabilité de ses revenus au dernier trimestre, à 109,34 ME.</p> <p>'Comme évoqué lors de la publication des résultats semestriels fin juin, cette croissance a été moins soutenue qu'initialement anticipée. Le chiffre d'affaires du T4 a notamment été impacté de façon temporaire par le WLTP. (...) Ce niveau de croissance permet [malgré tout] à Lacroix Group de confirmer l'atteinte de l'objectif de Résultat Opérationnel Courant', indique le groupe.</p>
 <p>CGG Historic</p>	<p><b>CGG - CGG - EUR</b></p> <p><b>CGG : Information relative au nombre total de droits de vot</b> <span style="float: right;"><b>Thomson Reuters (12/11/2018)</b></span></p> <p>CGG</p> <p>Société anonyme au capital de 7 099 438 euros Siège social : Tour Maine Montparnasse 33 avenue du Maine 75015 Paris 969 202 241 R.C.S. Paris</p> <p>Information mensuelle relative au nombre total de droits de vote et d'actions composant le capital social</p> <p>Article 223-16 Règlement Général de l'Autorité des Marchés Financiers</p>

## PROL - PROLOGUE SOFTWARE - EUR

### PROLOGUE : ACCELERATION CONFIRMEE DE LA CROISSANCE ORGANIQUE Thomson Reuters (12/11/2018)

ACCELERATION CONFIRMEE DE LA CROISSANCE ORGANIQUE AU 3EME TRIMESTRE 2018 CHIFFRE D'AFFAIRES EN PROGRESSION DE +12,65% A 18,2 MEUR HAUSSE DE +21,4% DES ACTIVITES CLOUD ET SERVICES MANAGES

(\* ) Données consolidées non auditées

CONFIRMATION DE L'ACCELERATION DE LA CROISSANCE ORGANIQUE Au cours du 3ème trimestre 2018, Prologue confirme l'accélération de sa croissance organique avec une progression de ses ventes de +12,65% par rapport à la même période 2017. Sur les 9 premiers mois de l'année, cette croissance interne a atteint +8,92% pour un total de facturation de 57,98 MEUR.

ACTIVITES CLOUD ET SERVICES MANAGES EN HAUSSE DE +21,4% Une nouvelle fois, cette croissance a été portée par l'ensemble du groupe. Les ventes liées au Cloud ont le plus contribué à ce dynamisme avec une progression sur le 3ème trimestre 2018 de 21,4%. L'activité de Formation dans les domaines de l'IT, du Digital et du Management s'inscrivent en hausse de 14,8%. Les ventes d'infrastructures sont également en forte croissance avec une progression +20,1%. Seule l'activité logiciels affiche une décroissance de 9,7% liée notamment au passage de ses facturations en mode locatif ainsi que par l'attente par le marché de la sortie prévue des nouvelles versions de certains produits.

PAR ZONE GEOGRAPHIQUE Prologue a enregistré sur le 3ème trimestre 2018, une croissance forte sur ses principaux territoires. Le chiffre d'affaires progresse ainsi de +11,2% en France, de +16,3% en Espagne, et de +17,4% en Amérique Latine. Sur les Etats-Unis, les ventes sont peu significatives et quasiment stables passant de 0,21 MEUR à 0,19 MEUR.

PROJET D'ATTRIBUTION GRATUITE DE BSA PROLOGUE A TOUS LES ACTIONNAIRES Comme annoncé précédemment, afin de remercier les actionnaires de leur soutien et leur permettre de profiter du potentiel de valorisation de l'action Prologue, le Conseil d'administration de la Société, réuni ce jour, a décidé du principe d'une attribution gratuite de bons de souscription d'actions (BSA) à tous les actionnaires. Cette émission sera réalisée dans le cadre de la délégation de compétence conférée par l'Assemblée Générale Mixte des actionnaires en date du 21 juin 2018, aux termes de sa 15ème résolution. Les modalités définitives de l'émission et de l'attribution de ces BSA seront arrêtées par le Président Directeur Général d'ici le 31 janvier 2019 et feront l'objet d'un communiqué de presse. Les principales caractéristiques des BSA arrêtées par le Conseil d'administration sont les suivantes : Prix de souscription des BSA - Les BSA seront attribués gratuitement à tous les actionnaires à raison d'un (1) BSA par action détenue. Parité d'exercice des BSA - Cinq (5) BSA donneront le droit de souscrire à une (1) action nouvelle de la Société d'une valeur nominale unitaire de trente centimes d'euro (0,30EUR). Prix d'exercice des BSA - 0,80 EUR par action, (soit, à titre d'illustration, une prime de 53,8% par rapport au cours de clôture de la séance du 9 novembre 2018 (0,52 EUR)). Période d'exercice des BSA - Les titulaires des BSA pourront les exercer et ainsi obtenir des actions Prologue à compter de la date d'attribution des BSA jusqu'au 31 décembre 2024 inclus.

PERSPECTIVES Positionné sur des marchés porteurs, Prologue anticipe au cours des prochains trimestres une nouvelle progression de ses ventes.

PROCHAINE COMMUNICATION Le chiffre d'affaires annuel 2018, au plus tard le 15 février 2019.

A PROPOS DE PROLOGUE Prologue est une société technologique spécialisée dans les logiciels, les services informatiques et la formation. Le groupe est présent en France, en Espagne, en Amérique Latine et aux Etats-Unis. En termes d'offre, Prologue s'est positionné sur des marchés à forte valeur ajoutée comme le Cloud Computing avec sa plateforme CMP - Use It Cloud, la Dématérialisation en tant que tiers de confiance à valeur probatoire, le MRM avec sa suite logicielle Adjic. Le groupe est également l'un des leaders en France dans la formation IT & Management avec plus de 2300 cursus de formation. Prologue est cotée sur Euronext (FR0010380626) Nombre d'actions : 45 766 234 Contact : Sylvie Prost-Boucle - Tél : 01 41 47 70 06 - Email : actionnaire@prologue.fr

Publication, le 12 novembre 2018



SW - SODEXO - EUR

## Sodexo développe sa présence mondiale sur le marché de l'aide

Thomson Reuters (12/11/2018)

Paris, 12 novembre 2018 - Sodexo (NYSE Euronext Paris FR 0000121220-OTC : SDXAY), leader mondial des Services de Qualité de Vie, annonce une prise de participation majoritaire dans Pronep, acteur majeur des services d'aide à domicile au Brésil, et renforce ainsi significativement sa présence internationale sur un marché brésilien en pleine croissance. La transaction devrait être finalisée fin novembre 2018.

Fondée par le médecin Josier Marques Vilar, Pronep est un pionnier du secteur des solutions d'aide à domicile. Forte de plus de 30 années d'expérience sur le marché brésilien, la société possède des bureaux à Rio de Janeiro, São Paulo et Vitória, et propose des services spécialisés à plus de 1000 seniors.

Le développement de Sodexo sur le marché brésilien des solutions d'aide à domicile vise à améliorer la qualité de vie de l'une des plus importantes et progressivement vieillissantes populations au monde. D'ici 2050, le Brésil occupera le quatrième rang mondial par sa population âgée, derrière la Chine, l'Inde et les États-Unis. Cette alliance est une opportunité pour développer l'aide à domicile sur un marché mal desservi.

Sarosh Mistry, Directeur Général de l'activité des Services d'aide à domicile de Sodexo dans le monde, a déclaré : « Nous sommes heureux d'accueillir Pronep au sein de Sodexo. Nos équipes partagent les mêmes valeurs et le même engagement pour le bien-être des communautés dans lesquelles nous vivons et des personnes que nous servons.

L'activité des Services d'aide à domicile de Sodexo connaît un énorme succès aux États-Unis, en France, en Irlande et au Royaume-Uni. Notre arrivée sur le marché brésilien - qui marque les premiers pas de notre activité en Amérique latine - entend prolonger la réussite de Pronep en redéfinissant les solutions d'assistance et d'aide à la personne sur un marché brésilien en pleine croissance.

Josier Marques Vilar, Médecin Fondateur de Pronep, a ajouté : « Pronep est heureuse d'intégrer le groupe Sodexo et ses services d'aide à domicile. Sodexo s'est forgée une notoriété inégalée de leader des services de qualité de vie, qui fait écho à notre mission et nos ambitions d'étendre nos solutions d'aide à domicile sur tout le territoire brésilien. Cette opportunité est extraordinaire et je me réjouis à l'idée de travailler de concert à la réalisation des projets de croissance très ambitieux de Pronep. »

À propos de Sodexo Créé en 1966 à Marseille par Pierre Bellon, Sodexo est le leader mondial des services de Qualité de Vie, facteur essentiel de performance des individus et des organisations. Présent dans 72 pays, Sodexo sert chaque jour 100 millions de consommateurs avec une offre unique de Services sur Site, de Services Avantages et Récompenses et de Services aux Particuliers et à Domicile. Sodexo propose à ses clients une offre intégrée de services, fruit de plus de 50 ans d'expérience : de la restauration à l'accueil, la propreté, l'entretien et la maintenance technique des matériels et installations, des services et programmes stimulant l'engagement des collaborateurs aux solutions simplifiant et optimisant la gestion des déplacements et frais professionnels, jusqu'aux services d'aide à domicile, de crèches et de conciergerie. La réussite et la performance de Sodexo reposent sur son indépendance, son modèle économique durable, ainsi que sa capacité à assurer le développement et l'engagement de ses 460 000 collaborateurs à travers le monde. Sodexo est membre des indices CAC 40, FTSE 4 Good et DJSI.

Chiffres-clés (au 31 août 2018) 20,4 milliards d'euros de chiffre d'affaires consolidé 460 000 collaborateurs 19e employeur mondial 72 pays 100 millions de consommateurs chaque jour 13 milliards d'euros de capitalisation boursière (au 07 novembre 2018)

À propos de l'activité des services d'aide à domicile de Sodexo dans le monde Fondée en 2009, l'activité des services d'aide à domicile de Sodexo concrétise la volonté de Pierre Bellon d'améliorer la qualité de vie des personnes partout où le Groupe est présent, en proposant des solutions d'aide à domicile de qualité afin de permettre à chacun de se rétablir ou de vieillir chez soi. Présent dans 12 pays, l'activité emploie environ 35000 collaboratrices et collaborateurs au service de 32000 clients. Compte tenu de la croissance rapide de la population âgée, du souhait de vieillir à la maison et du mouvement grandissant en faveur des services d'aide à domicile, les solutions de Sodexo se positionnent favorablement pour poursuivre leur croissance tout en améliorant la qualité de vie au quotidien.

En savoir plus sur Pronep, rendez-vous sur <http://www.pronep.com.br> Contacts

