

Leleux Press Review

Thursday 5/7/2018



<p>B20 Intraday</p>	<p style="text-align: center;">BEL 20 (Belgium)</p> <table border="1"> <tr> <td>Last Price</td> <td>3720,10</td> <td>Minimum Price</td> <td>1046,07 (02/09/1992)</td> <td>Maximum Price</td> <td>4759,01 (23/05/2007)</td> </tr> <tr> <td>Gainers</td> <td>12</td> <td>Losers</td> <td>7</td> <td></td> <td></td> </tr> <tr> <td>COLRUYT</td> <td>49,33 ▲</td> <td>+0,92%</td> <td>UMICORE (BE)</td> <td>48,78 ▼</td> <td>-0,87%</td> </tr> <tr> <td>KBC GROUPE (BE)</td> <td>65,60 ▲</td> <td>+0,76%</td> <td>ACKERMANS-VAN HAAREN</td> <td>147,60 ▼</td> <td>-0,20%</td> </tr> <tr> <td>AGEAS</td> <td>41,55 ▲</td> <td>+0,36%</td> <td>SOFINA SA</td> <td>147,60 ▼</td> <td>-0,13%</td> </tr> </table>	Last Price	3720,10	Minimum Price	1046,07 (02/09/1992)	Maximum Price	4759,01 (23/05/2007)	Gainers	12	Losers	7			COLRUYT	49,33 ▲	+0,92%	UMICORE (BE)	48,78 ▼	-0,87%	KBC GROUPE (BE)	65,60 ▲	+0,76%	ACKERMANS-VAN HAAREN	147,60 ▼	-0,20%	AGEAS	41,55 ▲	+0,36%	SOFINA SA	147,60 ▼	-0,13%
Last Price	3720,10	Minimum Price	1046,07 (02/09/1992)	Maximum Price	4759,01 (23/05/2007)																										
Gainers	12	Losers	7																												
COLRUYT	49,33 ▲	+0,92%	UMICORE (BE)	48,78 ▼	-0,87%																										
KBC GROUPE (BE)	65,60 ▲	+0,76%	ACKERMANS-VAN HAAREN	147,60 ▼	-0,20%																										
AGEAS	41,55 ▲	+0,36%	SOFINA SA	147,60 ▼	-0,13%																										
<p>CAC Intraday</p>	<p style="text-align: center;">CAC 40 (France)</p> <table border="1"> <tr> <td>Last Price</td> <td>5320,50</td> <td>Minimum Price</td> <td>2693,21 (23/09/2011)</td> <td>Maximum Price</td> <td>7347,94 (21/10/2009)</td> </tr> <tr> <td>Gainers</td> <td>19</td> <td>Losers</td> <td>21</td> <td></td> <td></td> </tr> <tr> <td>BOUYGUES (FR)</td> <td>37,30 ▲</td> <td>+0,64%</td> <td>AIR LIQUIDE (FR)</td> <td>106,40 ▼</td> <td>-0,93%</td> </tr> <tr> <td>AXA (FR)</td> <td>21,00 ▲</td> <td>+0,57%</td> <td>ARCELORMITTAL SA (NL)</td> <td>24,26 ▼</td> <td>-0,89%</td> </tr> <tr> <td>VINCI</td> <td>83,42 ▲</td> <td>+0,50%</td> <td>LAFARGEHOLCIM LTD (F)</td> <td>40,61 ▼</td> <td>-0,87%</td> </tr> </table>	Last Price	5320,50	Minimum Price	2693,21 (23/09/2011)	Maximum Price	7347,94 (21/10/2009)	Gainers	19	Losers	21			BOUYGUES (FR)	37,30 ▲	+0,64%	AIR LIQUIDE (FR)	106,40 ▼	-0,93%	AXA (FR)	21,00 ▲	+0,57%	ARCELORMITTAL SA (NL)	24,26 ▼	-0,89%	VINCI	83,42 ▲	+0,50%	LAFARGEHOLCIM LTD (F)	40,61 ▼	-0,87%
Last Price	5320,50	Minimum Price	2693,21 (23/09/2011)	Maximum Price	7347,94 (21/10/2009)																										
Gainers	19	Losers	21																												
BOUYGUES (FR)	37,30 ▲	+0,64%	AIR LIQUIDE (FR)	106,40 ▼	-0,93%																										
AXA (FR)	21,00 ▲	+0,57%	ARCELORMITTAL SA (NL)	24,26 ▼	-0,89%																										
VINCI	83,42 ▲	+0,50%	LAFARGEHOLCIM LTD (F)	40,61 ▼	-0,87%																										
<p>AEX Intraday</p>	<p style="text-align: center;">AEX (The Netherlands)</p> <table border="1"> <tr> <td>Last Price</td> <td>549,22</td> <td>Minimum Price</td> <td>194,99 (09/03/2009)</td> <td>Maximum Price</td> <td>806,41 (21/10/2009)</td> </tr> <tr> <td>Gainers</td> <td>12</td> <td>Losers</td> <td>13</td> <td></td> <td></td> </tr> <tr> <td>ASR NEDERLAND</td> <td>34,80 ▲</td> <td>+0,46%</td> <td>KONINKLIJKE PHILIPS</td> <td>36,65 ▼</td> <td>-0,95%</td> </tr> <tr> <td>UNILEVER NV CVA</td> <td>48,28 ▲</td> <td>+0,44%</td> <td>ARCELORMITTAL SA (NL)</td> <td>24,26 ▼</td> <td>-0,89%</td> </tr> <tr> <td>AKZO NOBEL (NL)</td> <td>73,62 ▲</td> <td>+0,35%</td> <td>VOPAK</td> <td>39,24 ▼</td> <td>-0,83%</td> </tr> </table>	Last Price	549,22	Minimum Price	194,99 (09/03/2009)	Maximum Price	806,41 (21/10/2009)	Gainers	12	Losers	13			ASR NEDERLAND	34,80 ▲	+0,46%	KONINKLIJKE PHILIPS	36,65 ▼	-0,95%	UNILEVER NV CVA	48,28 ▲	+0,44%	ARCELORMITTAL SA (NL)	24,26 ▼	-0,89%	AKZO NOBEL (NL)	73,62 ▲	+0,35%	VOPAK	39,24 ▼	-0,83%
Last Price	549,22	Minimum Price	194,99 (09/03/2009)	Maximum Price	806,41 (21/10/2009)																										
Gainers	12	Losers	13																												
ASR NEDERLAND	34,80 ▲	+0,46%	KONINKLIJKE PHILIPS	36,65 ▼	-0,95%																										
UNILEVER NV CVA	48,28 ▲	+0,44%	ARCELORMITTAL SA (NL)	24,26 ▼	-0,89%																										
AKZO NOBEL (NL)	73,62 ▲	+0,35%	VOPAK	39,24 ▼	-0,83%																										
<p>DAX Intraday</p>	<p style="text-align: center;">DAX (Germany)</p> <table border="1"> <tr> <td>Last Price</td> <td>12317,61</td> <td>Minimum Price</td> <td>11726,62 (26/03/2018)</td> <td>Maximum Price</td> <td>13596,89 (23/01/2018)</td> </tr> <tr> <td>Gainers</td> <td>16</td> <td>Losers</td> <td>14</td> <td></td> <td></td> </tr> <tr> <td>COMMERZBANK AG</td> <td>8,36 ▲</td> <td>+0,94%</td> <td>LUFTHANSA (DE)</td> <td>20,17 ▼</td> <td>-0,83%</td> </tr> <tr> <td>DEUTSCHE BANK (DE)</td> <td>9,33 ▲</td> <td>+0,89%</td> <td>MERCK (DE)</td> <td>84,34 ▼</td> <td>-0,77%</td> </tr> <tr> <td>MUENCHENER RUECKVER</td> <td>183,75 ▲</td> <td>+0,76%</td> <td>BASF SE O.N. (DE)</td> <td>80,98 ▼</td> <td>-0,73%</td> </tr> </table>	Last Price	12317,61	Minimum Price	11726,62 (26/03/2018)	Maximum Price	13596,89 (23/01/2018)	Gainers	16	Losers	14			COMMERZBANK AG	8,36 ▲	+0,94%	LUFTHANSA (DE)	20,17 ▼	-0,83%	DEUTSCHE BANK (DE)	9,33 ▲	+0,89%	MERCK (DE)	84,34 ▼	-0,77%	MUENCHENER RUECKVER	183,75 ▲	+0,76%	BASF SE O.N. (DE)	80,98 ▼	-0,73%
Last Price	12317,61	Minimum Price	11726,62 (26/03/2018)	Maximum Price	13596,89 (23/01/2018)																										
Gainers	16	Losers	14																												
COMMERZBANK AG	8,36 ▲	+0,94%	LUFTHANSA (DE)	20,17 ▼	-0,83%																										
DEUTSCHE BANK (DE)	9,33 ▲	+0,89%	MERCK (DE)	84,34 ▼	-0,77%																										
MUENCHENER RUECKVER	183,75 ▲	+0,76%	BASF SE O.N. (DE)	80,98 ▼	-0,73%																										
<p>UKX Intraday</p>	<p style="text-align: center;">FTSE 100 (United Kingdom)</p> <table border="1"> <tr> <td>Last Price</td> <td>7573,09</td> <td>Minimum Price</td> <td>3277,50 (12/03/2003)</td> <td>Maximum Price</td> <td>53548,10 (16/11/2009)</td> </tr> <tr> <td>Gainers</td> <td>35</td> <td>Losers</td> <td>62</td> <td></td> <td></td> </tr> <tr> <td>LONDON STOCH EXCH (U)</td> <td>44,78 ▲</td> <td>+0,94%</td> <td>KINGFISHER PLC (UK)</td> <td>2,93 ▼</td> <td>-0,94%</td> </tr> <tr> <td>IMPERIAL BRANDS PLC</td> <td>29,00 ▲</td> <td>+0,88%</td> <td>ROYAL DUTCH SHELL B</td> <td>26,64 ▼</td> <td>-0,92%</td> </tr> <tr> <td>ROYAL MAIL PLC</td> <td>4,98 ▲</td> <td>+0,80%</td> <td>INTERCONTINENTAL HOT</td> <td>46,21 ▼</td> <td>-0,87%</td> </tr> </table>	Last Price	7573,09	Minimum Price	3277,50 (12/03/2003)	Maximum Price	53548,10 (16/11/2009)	Gainers	35	Losers	62			LONDON STOCH EXCH (U)	44,78 ▲	+0,94%	KINGFISHER PLC (UK)	2,93 ▼	-0,94%	IMPERIAL BRANDS PLC	29,00 ▲	+0,88%	ROYAL DUTCH SHELL B	26,64 ▼	-0,92%	ROYAL MAIL PLC	4,98 ▲	+0,80%	INTERCONTINENTAL HOT	46,21 ▼	-0,87%
Last Price	7573,09	Minimum Price	3277,50 (12/03/2003)	Maximum Price	53548,10 (16/11/2009)																										
Gainers	35	Losers	62																												
LONDON STOCH EXCH (U)	44,78 ▲	+0,94%	KINGFISHER PLC (UK)	2,93 ▼	-0,94%																										
IMPERIAL BRANDS PLC	29,00 ▲	+0,88%	ROYAL DUTCH SHELL B	26,64 ▼	-0,92%																										
ROYAL MAIL PLC	4,98 ▲	+0,80%	INTERCONTINENTAL HOT	46,21 ▼	-0,87%																										
<p>I930 Intraday</p>	<p style="text-align: center;">MIB 30 (Italy)</p> <table border="1"> <tr> <td>Last Price</td> <td>21686,61</td> <td>Minimum Price</td> <td>12320,50 (24/07/2012)</td> <td>Maximum Price</td> <td>48766,00 (05/04/2001)</td> </tr> <tr> <td>Gainers</td> <td>21</td> <td>Losers</td> <td>18</td> <td></td> <td></td> </tr> <tr> <td>MEDIASET (IT)</td> <td>2,60 ▲</td> <td>+0,97%</td> <td>ATLANTIA SPA</td> <td>24,96 ▼</td> <td>-0,95%</td> </tr> <tr> <td>BANCA GENERALI</td> <td>21,96 ▲</td> <td>+0,54%</td> <td>CAMPARI</td> <td>7,11 ▼</td> <td>-0,76%</td> </tr> <tr> <td>TELECOM ITALIA (IT)</td> <td>0,65 ▲</td> <td>+0,52%</td> <td>FIAT CHRYSLER (IT)</td> <td>16,21 ▼</td> <td>-0,75%</td> </tr> </table>	Last Price	21686,61	Minimum Price	12320,50 (24/07/2012)	Maximum Price	48766,00 (05/04/2001)	Gainers	21	Losers	18			MEDIASET (IT)	2,60 ▲	+0,97%	ATLANTIA SPA	24,96 ▼	-0,95%	BANCA GENERALI	21,96 ▲	+0,54%	CAMPARI	7,11 ▼	-0,76%	TELECOM ITALIA (IT)	0,65 ▲	+0,52%	FIAT CHRYSLER (IT)	16,21 ▼	-0,75%
Last Price	21686,61	Minimum Price	12320,50 (24/07/2012)	Maximum Price	48766,00 (05/04/2001)																										
Gainers	21	Losers	18																												
MEDIASET (IT)	2,60 ▲	+0,97%	ATLANTIA SPA	24,96 ▼	-0,95%																										
BANCA GENERALI	21,96 ▲	+0,54%	CAMPARI	7,11 ▼	-0,76%																										
TELECOM ITALIA (IT)	0,65 ▲	+0,52%	FIAT CHRYSLER (IT)	16,21 ▼	-0,75%																										
<p>IBEX Intraday</p>	<p style="text-align: center;">IBEX 35 (Spain)</p> <table border="1"> <tr> <td>Last Price</td> <td>9757,50</td> <td>Minimum Price</td> <td>9328,70 (23/03/2018)</td> <td>Maximum Price</td> <td>15945,70 (08/11/2007)</td> </tr> <tr> <td>Gainers</td> <td>27</td> <td>Losers</td> <td>6</td> <td></td> <td></td> </tr> <tr> <td>INTL AIRLINES GROUP</td> <td>7,57 ▲</td> <td>+0,96%</td> <td>INDRA SISTEMAS</td> <td>10,16 ▼</td> <td>-0,97%</td> </tr> <tr> <td>COR.MAPFRE</td> <td>2,65 ▲</td> <td>+0,83%</td> <td>AMADEUS IT</td> <td>67,28 ▼</td> <td>-0,32%</td> </tr> <tr> <td>FERROVIAL SA</td> <td>17,58 ▲</td> <td>+0,77%</td> <td>TECNICAS REUNIDAS</td> <td>27,88 ▼</td> <td>-0,25%</td> </tr> </table>	Last Price	9757,50	Minimum Price	9328,70 (23/03/2018)	Maximum Price	15945,70 (08/11/2007)	Gainers	27	Losers	6			INTL AIRLINES GROUP	7,57 ▲	+0,96%	INDRA SISTEMAS	10,16 ▼	-0,97%	COR.MAPFRE	2,65 ▲	+0,83%	AMADEUS IT	67,28 ▼	-0,32%	FERROVIAL SA	17,58 ▲	+0,77%	TECNICAS REUNIDAS	27,88 ▼	-0,25%
Last Price	9757,50	Minimum Price	9328,70 (23/03/2018)	Maximum Price	15945,70 (08/11/2007)																										
Gainers	27	Losers	6																												
INTL AIRLINES GROUP	7,57 ▲	+0,96%	INDRA SISTEMAS	10,16 ▼	-0,97%																										
COR.MAPFRE	2,65 ▲	+0,83%	AMADEUS IT	67,28 ▼	-0,32%																										
FERROVIAL SA	17,58 ▲	+0,77%	TECNICAS REUNIDAS	27,88 ▼	-0,25%																										

INEA - FONCIERE INEA - EUR

Foncière INEA : Bilan semestriel du contrat de liquidité / N

Thomson Reuters (04/07/2018)

FONCIERE INEA Bilan semestriel du contrat de liquidité Nombre d'actions et de droits de vote au 30/06/18

Paris, le 4 juillet 2018

Au titre du contrat de liquidité confié par la société FONCIERE INEA à Rothschild Martin Maurel, à la date du 30 juin 2018, les moyens suivants figuraient au compte de liquidité : 27.890 titres Foncière INEA 690.832 EUR

Il est rappelé qu'au 31 décembre 2018, les moyens suivants figuraient au compte de liquidité : 25.575 titres Foncière INEA 776.522 EUR

Par ailleurs, en application de l'article L.233-8 II du Code de Commerce et de l'article 223-16 du Règlement Général de l'Autorité des Marchés Financiers (RGAMF), la Société Foncière INEA dont les actions sont cotées sur le marché Euronext Paris Compartiment B informe ses actionnaires qu'au 30 juin 2018 (après bourse) : - le nombre total d'actions composant le capital social de la société ressort à 5.993.258 - le nombre total de droits de vote théoriques (1) ressort à 9.158.353 - le nombre total de droits de vote exerçables (2) ressort à 8.848.057

(1) Nombre de droits de vote incluant les actions auto-détenues privées de droits de vote et sans tenir compte du fait que le droit de vote double stipulé à l'article 15 des statuts de Foncière INEA est combiné à un plafonnement des droits de vote fixé à 20% pour un même actionnaire. (2) Nombre de droits de vote déduction faite des actions auto-détenues privées de droits de vote et compte-tenu du fait que le droit de vote double stipulé à l'article 15 des statuts de Foncière INEA est combiné à un plafonnement des droits de vote fixé à 20% pour un même actionnaire.

Prochain communiqué: Résultats semestriels 2018 (dont chiffre d'affaires) : 26 juillet 2018

A propos de Foncière INEA (www.fonciere-inea.com) Créée en mars 2005, Foncière INEA est une SIIC qui investit dans des immeubles de bureaux neufs ou récents situés dans les principales métropoles régionales françaises. Au 31 décembre 2017, son patrimoine est constitué de 76 sites immobiliers représentant une surface totale de près de 315.000 m² et une valeur de 654 MEUR, offrant un rendement potentiel de 7,3%. Plus d'information : www.fonciere-inea.com

Contacts

FONCIERE INEA Historic



SAN - SANOFI - EUR

Sanofi: le mouvement de reprise se confirme

Cercle Finance (04/07/2018)

(CercleFinance.com) - Le titre poursuit son mouvement de hausse avec un gain de 1,3% (après +1,7% hier). Après une période difficile, la performance sur trois mois est près de trois fois supérieure à celle du CAC 40.

Le titre a ainsi repris 10% en trois mois, sachant en outre que le coupon 2017 de 3,03 euros a été payé mi-mai. Et que le CAC 40 dont Sanofi fait partie n'a parallèlement gagné que 3,7%.

Le marché a été dur avec Sanofi en début d'année. Pourtant, après plusieurs tentatives manquées, la 'big pharma' française a finalement annoncé consécutivement deux acquisitions de grosses biotechs : Bioverativ et Ablynx, deux opérations d'un total supérieur à 13 milliards d'euros. Son 'pipeline' de médicaments en ressortira rajeuni et diversifié, le premier (et plus important en montant des deux groupes rachetés) étant spécialisé dans les maladies hématologiques rares. Même si les ventes publiées au premier trimestre ne s'en ressentent pas encore, la croissance organique du CA comme l'évolution du bénéfice net étant proches de l'équilibre.

Dézoomons un peu : schématiquement, depuis l'été 2012, le titre Sanofi se traite entre un peu plus de 60 euros et 100 euros. En février dernier, il a décroché pour venir toucher la borne basse de ce canal (approximatif), avant de connaître un mouvement de reprise.

Après tout, cette 'blue chip' plutôt défensive dans un marché devenu difficile n'est pas chère : son PER est de l'ordre de 12 fois (en prenant les chiffres de 2017 et les estimations de 2018 et de 2019) et le ratio de valeur d'entreprise / excédent brut d'exploitation est de l'ordre de 10 fois. Enfin, comme souvent dans le secteur, le rendement est significatif : environ 4,5% l'an.

D'ailleurs, hier, le bureau d'études Bryan Garnier est revenu à l'achat sur le dossier. Selon les analystes, les récentes nominations de hauts cadres pourraient ouvrir la voie à une poursuite de la 'réduction de l'empreinte manufacturière' du groupe, qui détient 54 sites industriels dédiés à sa branche Pharma, contre une trentaine pour Novartis comme pour AstraZeneca. Sanofi pourrait aussi rationaliser ses gammes en les décomplexifiant, ce qui permet d'espérer une rationalisations financière.

A propos des biotechs, Bryan Garnier estime enfin que Genzyme, racheté en 2011 moyennant une quinzaine de milliards d'euros, 'est sans conteste le moteur de croissance numéro 1 pour le groupe', de nombreux lancements de médicaments étant attendus. Et les analystes de viser 83 euros sur le titre.

A suivre sur l'agenda de Sanofi : les comptes semestriels, le 31 juillet prochain.

EG

SANOFI Historic



VOW - VOLKSWAGEN (DE) - EUR

Volkswagen: va lancer un service d'autopartage en 2019

Cercle Finance (04/07/2018)

(CercleFinance.com) - Le groupe Volkswagen annonce ce jour prévoir le lancement d'un service d'autopartage dans certaines villes en Allemagne, dans le courant de l'année 2019.

Baptisé We, ce service proposera uniquement des véhicules 100% électriques.




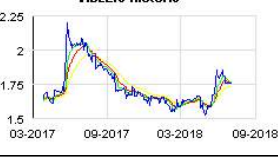

Une extension à l'international est prévue à partir de 2020. Elle concernera les grandes villes européennes, asiatiques et nord-américaines.

VOLKSWAGEN (DE) Historic



Leleux Press Review

Thursday 5/7/2018

 <p>ALSTOM Historic</p>	<p>ALO - ALSTOM - EUR</p> <p>Alstom: va réaliser le métro de Lagos au Nigeria Cercle Finance (04/07/2018)</p> <p>(CercleFinance.com) - Alstom annonce la signature d'un accord pour la Blue Line du métro de Lagos au Nigeria. Alstom assurera l'électrification d'une partie de la ligne avec un troisième rail et des sous-stations. Après la phase 1, Alstom va fournir des rames de métro, la signalisation CBTC, le centre d'opération et de commande, les services d'information des voyageurs et le système de billetterie en gare.</p> <p>Une fois achevée, la Blue Line s'étendra sur 27 km avec 13 stations de Okokomaiko à Marina. La phase 1 et la phase 2 de cette ligne couvriront une distance de 12 km dont 4 km sur viaduc et 5 stations.</p> <p>' Équipée de solutions fiables et écologiques, la Blue Line contribuera à faire de la ville l'une des vitrines de la mobilité durable en Afrique ', a affirmé Didier Pflieger, Senior Vice-Président Moyen-Orient et Afrique. Ce projet est une première référence pour Alstom au Nigeria. La ligne transportera 400 000 voyageurs par jour dans un premier temps, puis 700 000 voyageurs par jour une fois qu'elle sera achevée.</p>
 <p>SOGELAIR Historic</p>	<p>SOG - SOGELAIR - EUR</p> <p>Sogelair : Droits de vote au 30/06/2018 Thomson Reuters (04/07/2018)</p> <p>Société anonyme au capital de 2 900 000 Euros Siège social : 7 avenue Albert Durand - 31700 BLAGNAC (France) Tél. : 33 (0)5.61.71.71.71 - www.sogclair.com 335 218 269 R.C.S. TOULOUSE</p> <p>Informations relatives au nombre total de droits de vote et d'actions composant le capital social Article L.233-8 II du Code de commerce et Article 223-16 du Règlement général de l'Autorité des Marchés Financiers</p> <p>* total net : nombre total de droits de vote attachés au nombre total d'actions - actions privées de droit de vote (auto détention .)</p>
 <p>VIDELIO Historic</p>	<p>VDLO - VIDELIO - EUR</p> <p>VIDELIO : Bilan semestriel du contrat de liquidité Thomson Reuters (04/07/2018)</p> <p>VIDELIO</p> <p>Bilan semestriel du contrat de liquidité</p> <p>Paris, le 4 juillet 2018 :</p> <p>Au titre du contrat de liquidité confié par la société VIDELIO à Kepler Cheuvreux à la date du 30 juin 2018, les moyens suivants figuraient au compte de liquidité :</p> <p>-35 287 titres -55 932,72 EUR</p> <p>Il est rappelé que lors du dernier bilan au 31 décembre 2017, les moyens suivants figuraient au compte de liquidité :</p> <p>-41 205 titres -44 674,74 EUR</p>
 <p>VIDELIO Historic</p>	<p>VDLO - VIDELIO - EUR</p> <p>VIDELIO : Nombre total d'actions et de droits de vote au 30 Thomson Reuters (04/07/2018)</p> <p>VIDELIO</p> <p>Informations relatives au nombre total d'actions et de droits de vote (Articles L. 233-8 II du Code de commerce et 223-16 du Règlement général de l'AMF)</p>
 <p>KBC ANCORA Historic</p>	<p>KBCA - KBC ANCORA - EUR</p> <p>Publication relative à une notification de transparence reçue Thomson Reuters (04/07/2018)</p> <p>Information réglementée, Leuven, 4 juillet 2018 (17.40 CEST)</p> <p>Publication relative à une notification de transparence reçue par KBC Ancora SCA (article 14, alinéa 1er de la loi du 2 mai 2007 relative à la publicité des participations)</p> <p>Résumé de la notification</p> <p>KBC Ancora a reçu une notification de transparence datée du 3 juillet 2018, dont il résulte que BlackRock Inc., suite à l'acquisition ou cession de titres conférant le droit de vote ou de droits de vote, a franchi le seuil de notification de 1%. L'obligation de notification est due au fait que le nombre d'actions avec droit de vote de BlackRock, Inc. a dépassé le seuil de 1%.</p> <p>Contenu de la notification</p> <p>Divers</p> <p>Ce communiqué de presse et la notification y afférente ainsi que les autres notifications sont disponibles sur le site www.kbcancora.be sous 'Actionariat / Notifications de transparence'.</p> <p>-----</p> <p>KBC Ancora est une société cotée en Bourse, qui détient 18,5% des actions de KBC Groupe; en compagnie de Cera, de MRBB et des Autres Actionnaires Stables (AVA), elle assure la stabilité de l'actionariat et l'expansion du groupe KBC. Ces actionnaires de référence de KBC Groupe ont conclu à cet effet un pacte d'actionnaires.</p> <p>Ce communiqué de presse est disponible en français, en néerlandais et en anglais sur www.kbcancora.be.</p> <p>KBC Ancora Investor Relations & Contacts presse: Jan Bergmans tél.: +32 (0)16 27 96 72 e-mail : jan.bergmans@kbcancora.be e-mail général : mailbox@kbcancora.be</p>

KBCA - KBC ANCORA - EUR

Openbaarmaking van een transparantiekennisgeving ontvangen d

Thomson Reuters (04/07/2018)

Gereguleerde informatie, Leuven, 4 juli 2018 (17.40 CEST)

Openbaarmaking van een transparantiekennisgeving ontvangen door KBC Ancora Comm.VA (artikel 14, eerste lid van de wet van 2 mei 2007 op de openbaarmaking van belangrijke deelnemingen)

Samenvatting van de kennisgeving

KBC Ancora ontving een op 3 juli 2018 gedateerde transparantiekennisgeving, waaruit blijkt dat BlackRock Inc., ingevolge de verwerving of overdracht van stemrechtverlenende effecten of stemrechten, de meldingsdrempel van 1% overschreden heeft. De meldingsplicht is ontstaan doordat het aantal aandelen met stemrecht voor BlackRock, Inc. meer dan 1% bedraagt.

Inhoud van de kennisgeving

Varia

Dit persbericht en bijhorende kennisgeving en andere kennisgevingen zijn beschikbaar op de website van KBC Ancora www.kbcancora.be onder 'aandeelhouderschap / transparantiemeldingen'.

KBC Ancora is een beursgenoteerde vennootschap die 18,5% van de aandelen in KBC Groep bezit en die samen met Cera, MRBB en de Andere Vaste Aandeelhouders zorgt voor de aandeelhoudersstabiliteit en de verdere ontwikkeling van de KBC-groep. Als kernaandeelhouders van KBC Groep hebben ze daartoe een aandeelhoudersovereenkomst gesloten.

Dit persbericht is beschikbaar in het Nederlands, het Frans en het Engels op de website www.kbcancora.be.

KBC Ancora Investor Relations & Pers contact: Jan Bergmans tel.: +32 (0)16 27 96 72 e-mail: jan.bergmans@kbcancora.be e-mail algemeen: mailbox@kbcancora.be



AGS - AGEAS - EUR

Ageas et BlackRock: Notification de transparence

Thomson Reuters (04/07/2018)

Conformément aux règles de transparence financière*, BlackRock a introduit le 3 juillet 2018 une notification annonçant que, le 29 juin 2018, sa participation dans le capital a atteint 5,11%. *article 14, alinéa 1er de la loi du 2 mai 2007 relative à la publicité des participations importantes

Ageas est un groupe d'assurance international coté en bourse, riche de quelques 190 années d'expérience et de savoir-faire. Il propose à ses clients particuliers et professionnels des produits d'assurance Vie et Non-vie conçus pour répondre à leurs besoins spécifiques, d'aujourd'hui comme de demain. Classé parmi les plus grands groupes d'assurance européens, Ageas concentre ses activités en Europe et en Asie, qui représentent ensemble la majeure partie du marché mondial de l'assurance. Il mène des activités d'assurances couronnées de succès en Belgique, au Royaume-Uni, au Luxembourg, en France, au Portugal, en Turquie, en Chine, en Malaisie, en Inde, en Thaïlande, au Vietnam, au Laos, au Cambodge, à Singapour, et aux Philippines; au travers d'une combinaison de filiales détenues à 100 % et de partenariats à long terme avec des institutions financières solides et des distributeurs clés. Ageas figure parmi les leaders du marché dans les pays où il est actif. Il emploie au total plus de 50.000 collaborateurs et a réalisé un encaissement annuel (à 100%) proche de EUR 34 milliards en 2017.



AGS - AGEAS - EUR

Ageas en BlackRock: Transparantiekennisgeving

Thomson Reuters (04/07/2018)

BlackRock informeerde Ageas op 3 juli 2018, overeenkomstig de financiële transparantievereisten*, dat op 29 juni 2018 zijn belang 5,11% bedraagt. *artikel 14, eerste lid, van de wet van 2 mei 2007 op de openbaarmaking van belangrijke deelnemingen

Ageas is een beursgenoteerde internationale verzekeringsgroep met 190 jaar vakkennis en ervaring. Het biedt zowel particulieren als bedrijven Levens- en Niet-Levensverzekeringsproducten aan die beantwoorden aan hun specifieke behoeften, niet alleen vandaag maar ook in de toekomst. Ageas, één van de grootste verzekeringsmaatschappijen in Europa, is vooral werkzaam in Europa en Azië, die samen het grootste deel van de wereldwijde verzekeringsmarkt vormen. Via een combinatie van 100%-dochterondernemingen en langetermijnpartnerships met sterke financiële instellingen en belangrijke distributeurs, is Ageas met succes actief in België, het Verenigd Koninkrijk, Luxemburg, Frankrijk, Portugal, Turkije, China, Maleisië, India, Thailand, Vietnam, Laos, Cambodja, Singapore en de Filipijnen. Ageas behoort tot de marktleiders in de meeste landen waar het aanwezig is. Ageas telt meer dan 50.000 werknemers en in 2017 bedroeg het premie-inkomen nagenoeg EUR 34 miljard (alle cijfers tegen 100%).



GTT - GTT PROMESSES - EUR

GTT : Bilan semestriel du contrat de liquidité

Thomson Reuters (04/07/2018)

GTT : Bilan semestriel du contrat de liquidité

Saint-Rémy-lès-Chevreuse, le 4 juillet 2018

Au titre du contrat de liquidité confié par la société GTT à EXANE BNP PARIBAS, en date de négociation du 30 juin 2018, les moyens suivants figuraient au compte de liquidité : 8 424 titres GTT 1 097 799 EUR

Il est rappelé que lors du dernier bilan semestriel (31 décembre 2017) les moyens suivants figuraient au compte de liquidité : 8 071 titres GTT 1 072 747 EUR



APR - APRIL GROUP - EUR

APRIL : Bilan semestriel du contrat de liquidité APRIL contr

Thomson Reuters (04/07/2018)

Lyon, le 2 juillet 2018

Bilan semestriel du contrat de liquidité APRIL contracté avec la société EXANE BNP PARIBAS

Au titre du contrat de liquidité confié par la société APRIL à EXANE BNP PARIBAS, en date de dénouement du 30 Juin 2018, les moyens suivants figuraient au compte de liquidité :

69 556 titres APRIL 478 205 EUR

Il est rappelé que lors du dernier bilan semestriel (31 décembre 2017) les moyens suivants figuraient au compte de liquidité :

Emmanuel Morandini Directeur Général



Leleux Press Review

Thursday 5/7/2018

TKTT - TARKETT PROMESSES - EUR

Tarkett : Information relative au nombre total des droits de

Thomson Reuters (04/07/2018)

(Articles L233-8 II du Code de commerce et 223-16 du Règlement général de l'Autorité des marchés financiers)

* Déduction faite des actions auto-détenues ou auto-contrôlées, privées de droit de vote.

À propos de Tarkett Avec un chiffre d'affaires de plus de 2,8 milliards d'euros en 2017, Tarkett est un leader mondial des solutions innovantes de revêtements de sol et de surfaces sportives. Offrant une large gamme de solutions intégrant des sols vinyles, linoléum, caoutchouc, moquettes, parquets et stratifiés, gazons synthétiques et pistes d'athlétisme, le Groupe sert ses clients dans plus de 100 pays dans le monde, à travers ses principales marques : Tarkett, Desso, Johnsonite, Tandus Centiva, Tarkett Sports, FieldTurf et Beynon. Avec environ 13 000 collaborateurs et 34 sites industriels, Tarkett vend 1,3 million de mètres carrés de revêtement de sol chaque jour, à destination des hôpitaux, des écoles, de l'habitat, des hôtels, des bureaux ou commerces et des terrains de sport. Engagé dans sa démarche « Doing Good. Together » (« Faire Bien. Ensemble »), le Groupe a mis en place une stratégie d'éco-innovation inspirée par les principes Cradle to Cradle® et promeut l'économie circulaire, tout en contribuant au bien-être des personnes et en préservant le capital naturel. Tarkett est coté sur le marché réglementé d'Euronext (compartiment A, code ISIN FR0004188670, code mnémonique : TKTT) et figure dans les indices suivants : SBF 120, CAC Mid 60. www.tarkett.com

Contact Relations Investisseurs Tarkett - Alexandra Baubigeat Boucheron - alexandra.baubigeatboucheron@tarkett.com

Contacts Presse Tarkett - Véronique Bouchard Bienaymé - communication@tarkett.com Brunswick - tarkett@brunswickgroup.com - Tel. : +33 (0) 1 53 96 83 83

TARKETT PROMESSES Historic



ATO - ATOS ORIGIN (FR) - EUR

ATOS : Communiqué établissant le bilan semestriel du contrat

Thomson Reuters (04/07/2018)

Bezons, le 4 juillet 2018 Au titre du contrat de liquidité confié par la société Atos SE à Rothschild Martin Maurel, à la date du 30 juin 2018, les moyens suivants figuraient au compte de liquidité : 0 Titre 19 437 054,00 EUR Il est rappelé qu'au 31 décembre 2017, les moyens suivants figuraient au compte de liquidité : 0 Titre 19 551 591,00 EUR

A propos d'Atos Atos est un leader international de la transformation digitale avec environ 100 000 collaborateurs dans 73 pays et un chiffre d'affaires annuel de l'ordre de 12 milliards d'euros. Numéro un européen du Big Data, de la Cybersécurité, des supercalculateurs et de l'environnement de travail connecté, le Groupe fournit des services Cloud, solutions d'infrastructure et gestion de données, applications et plateformes métiers, ainsi que des services transactionnels par l'intermédiaire de Worldline, le leader européen des services de paiement. Grâce à ses technologies de pointe et son expertise digitale sectorielle, Atos accompagne la transformation digitale de ses clients dans les secteurs Défense, Finance, Santé, Industrie, Médias, Énergie & Utilities, Secteur Public, Distribution, Télécoms, et Transports. Partenaire informatique mondial des Jeux Olympiques et Paralympiques, le Groupe exerce ses activités sous les marques Atos, Atos Consulting, Atos Worldgrid, Bull, Canopy, Unify et Worldline. Atos SE (Societas Europea) est une entreprise cotée sur Euronext Paris et fait partie de l'indice CAC 40. atos.net - Suivez-nous sur @Atos Contacts Relations Investisseurs: Gilles Arditti +33 1 73 26 00 66 gilles.arditti@atos.net

ATOS ORIGIN (FR) Historic



EN - BOUYGUES (FR) - EUR

BOUYGUES : Bilan semestriel du contrat de liquidité de la so

Thomson Reuters (04/07/2018)

Contrat de liquidité - Paris - 04/07/2018

Au titre du contrat de liquidité confié par la société BOUYGUES à Kepler Cheuvreux, à la date du 30 juin 2018, les moyens suivants figuraient au compte de liquidité : 202 500 titres 5 232 992,17 EUR en espèces

Il est rappelé que lors du dernier bilan du 31 décembre 2017, les moyens suivants figuraient au compte de liquidité : 49 500 titres 10 908 282,57 EUR en espèces

BOUYGUES (FR) Historic



BB - BIC (FR) - EUR

BIC : Déclaration du nombre total d'actions et de droits de

Thomson Reuters (04/07/2018)

Groupe BIC - Communiqué de presse Clichy - 04 Juillet 2018

Déclaration du nombre total de droits de vote et du nombre d'actions composant le capital au 30 juin 2018

Article L 233-8-II du code de Commerce et article 223-16 du Règlement général de l'Autorité des Marchés Financiers.

Au 30 juin 2018, le capital social de SOCIÉTÉ BIC est composé de 46 645 433 actions, représentant : -68 003 531 droits de vote, -67 055 750 droits de vote nets des actions privées de droits de vote

Contacts

Pour plus d'informations, consulter le site : www.bicworld.com

Agenda 2018 - 2019 (toutes les dates sont à confirmer)





À propos de bic Un des leaders mondiaux des articles de papeterie, des briquets et des rasoirs, BIC fabrique depuis plus de 70 ans des produits de grande qualité accessibles à tous, partout dans le monde. Cette vocation, le travail et des investissements constants ont permis au Groupe de faire de sa marque, enregistrée dans le monde entier, l'une des plus reconnues dans plus de 160 pays. BIC a réalisé en 2017 un chiffre d'affaires de 2 041,4 millions d'euros. Coté sur Euronext Paris, BIC fait partie des indices boursiers SBF120 et CAC MID 60. BIC fait également partie des indices ISR suivants : Leadership Level du CDP (A-) et Leadership Level du module complémentaire Supplier, Euronext Vigeo - Eurozone 120, Euronext Vigeo - Europe 120, FTSE4Good indexes, Ethibel Pioneer et Ethibel Excellence Investment Registers, Ethibel Sustainability Index (ESI) Excellence Europe, Stoxx Global ESG Leaders Index.

Suivez-nous sur

Twitter@BicGroup, Instagram@Bic_group, LinkedInBIC et YouTubeBIC Group Official

BIC (FR) Historic



 <p>ADP Historic</p>	<p>ADP - ADP - EUR</p> <p>Aéroports de Paris SA : Bilan semestriel du contrat de liqui Thomson Reuters (04/07/2018)</p> <p>Communiqué financier Tremblay-en-France, le 4 juillet 2018 Aéroports de Paris SA Bilan semestriel du contrat de liquidité de la société Aéroports de Paris</p> <p>Au titre du contrat de liquidité confié par la société Aéroports de Paris à Rothschild Martin Maurel, à la date du 30 juin 2018, les moyens suivants figuraient au compte de liquidité : 0 titre 17 377 776,00 EUR</p> <p>Il est rappelé qu'au 31 décembre 2017, les moyens suivants figuraient au compte de liquidité : 0 titre 17 325 462,00 EUR</p> <p>Relations Investisseurs : Audrey Arnoux, responsable des Relations Investisseurs + 33 1 74 25 70 64 -invest@adp.fr Contact presse : Lola Bourget, responsable du Pôle Médias et Réputation +33 1 74 25 23 23 Le Groupe ADP aménage et exploite des plates-formes aéroportuaires parmi lesquelles Paris-Charles de Gaulle, Paris-Orly et Paris-Le Bourget. En 2017, le groupe a accueilli sous sa marque Paris Aéroport, plus de 101 millions de passagers sur Paris-Charles de Gaulle et Paris-Orly, 2,3 millions de tonnes de fret et de courrier et près de 127 millions de passagers au travers d'aéroports gérés à l'étranger par sa filiale ADP International. Bénéficiant d'une situation géographique exceptionnelle et d'une forte zone de chalandise, le groupe poursuit une stratégie de développement de ses capacités d'accueil et d'amélioration de sa qualité de services et entend développer les commerces et l'immobilier. En 2017, le chiffre d'affaires du groupe s'est élevé à 3 617 millions d'euros et le résultat net à 571 millions d'euros. Aéroports de Paris SA au capital de 296 881806 euros. Siège social : 1 rue de France, Tremblay-en-France 93290. RCS Bobigny 552 016 628. groupeadp.fr</p>
 <p>ADP Historic</p>	<p>ADP - ADP - EUR</p> <p>Aéroports de Paris SA : Information relative au nombre total Thomson Reuters (04/07/2018)</p> <p>Tremblay-en-France, le 4 juillet 2018</p> <p>Aéroports de Paris SA Information relative au nombre total de droits de vote et d'actions composant le capital social au 30 juin 2018 Déclaration au titre de l'article 223-16 du Règlement Général de l'Autorité des Marchés Financiers</p> <p>Code ISIN : FR0010340141 Code mnémonique : ADP Place de cotation : Euronext Paris Marché : Euronext Paris - Compartiment A - SRD</p> <p>1Droits de vote bruts moins les actions privées de droits de vote</p> <p>Relations Investisseurs : Audrey Arnoux, responsable des Relations Investisseurs + 33 1 74 25 70 64 -invest@adp.fr Contact presse : Lola Bourget, responsable du Pôle Médias et Réputation +33 1 74 25 23 23 Le Groupe ADP aménage et exploite des plates-formes aéroportuaires parmi lesquelles Paris-Charles de Gaulle, Paris-Orly et Paris-Le Bourget. En 2017, le groupe a accueilli sous sa marque Paris Aéroport, plus de 101 millions de passagers sur Paris-Charles de Gaulle et Paris-Orly, 2,3 millions de tonnes de fret et de courrier et près de 127 millions de passagers au travers d'aéroports gérés à l'étranger par sa filiale ADP International. Bénéficiant d'une situation géographique exceptionnelle et d'une forte zone de chalandise, le groupe poursuit une stratégie de développement de ses capacités d'accueil et d'amélioration de sa qualité de services et entend développer les commerces et l'immobilier. En 2017, le chiffre d'affaires du groupe s'est élevé à 3 617 millions d'euros et le résultat net à 571 millions d'euros. Aéroports de Paris SA au capital de 296 881806 euros. Siège social : 1 rue de France, Tremblay-en-France 93290. RCS Bobigny 552 016 628. groupeadp.fr</p>
 <p>RIBER Historic</p>	<p>RIB - RIBER - EUR</p> <p>RIBER : Bilan semestriel du contrat de liquidité RIBER contr Thomson Reuters (04/07/2018)</p> <p>Bilan semestriel du contrat de liquidité RIBER contracté avec Oddo Corporate Finance</p> <p>Bezons, le 4 juillet 2018 - 17h45 - RIBER, un leader mondial d'équipement pour l'industrie des semi-conducteurs, publie le bilan semestriel du contrat de liquidité contracté avec Oddo Corporate Finance. Au titre du contrat de liquidité confié par la société RIBER à Oddo Corporate Finance, à la date du 30 juin 2018, les moyens suivants figuraient au compte de liquidité : - 40 657 titres RIBER - 498 805,57 EUR en espèces</p> <p>Il est rappelé que, lors du dernier bilan semestriel, les moyens suivants figuraient au compte de liquidité : - 22 278 titres RIBER - 566 860,44 EUR en espèces</p> <p>que, lors de la mise en place du contrat, les moyens suivants figuraient au compte de liquidité : - 100 000 titres RIBER - 200 000 EUR en espèces</p> <p>A propos de RIBER : Riber conçoit et fabrique des systèmes d'épitaxie par jets moléculaires (MBE) ainsi que des sources d'évaporation et des cellules destinées à l'industrie des semi-conducteurs. Ces équipements de haute technologie sont essentiels pour la fabrication des matériaux semi-conducteurs composés et de nouveaux matériaux qui sont utilisés dans de nombreuses applications grand public, notamment pour les nouvelles Technologies de l'Information, les écrans plats OLED, et les nouvelles générations de cellules solaires. Riber est cotée sur Euronext Paris (compartiment « C ») et fait partie des indices CAC Small, CAC Technology et CAC T. HARD.& EQ. Riber est éligible au PEA-PME.</p> <p>ISIN : FR0000075954 - RIB Reuters : RIBE.PA Bloomberg : RIB : FP Labellisée Entreprise innovante par BPI France www.riber.com</p>
 <p>VALLOUREC (FR) Historic</p>	<p>VK - VALLOUREC (FR) - EUR</p> <p>VALLOUREC : Information mensuelle relative au nombre total d Thomson Reuters (04/07/2018)</p> <p>VALLOUREC Société anonyme à Directoire et Conseil de Surveillance au capital de 915 975 520 EUR Siège social : 27, avenue du Général Leclerc - 92100 Boulogne-Billancourt 552 142 200 RCS Nanterre</p> <p>Boulogne-Billancourt, le 4 juillet 2018</p> <p>Information mensuelle relative au nombre total de droits de vote et d'actions composant le capital social</p> <p>Article L. 233-8-II du Code de commerce et article 223-16 du Règlement Général de l'Autorité des Marchés Financiers</p> <p>*Les droits de vote théoriques (ou brut) servent de base de calcul pour les franchissements de seuils : ils intègrent les droits de vote attachés aux actions privées de ce droit (auto-détention, contrat de liquidité etc.).</p> <p>Les statuts de Vallourec contiennent une clause imposant des déclarations de franchissements de seuils complémentaires aux déclarations relatives aux seuils légaux.</p> <p>Ces informations sont également disponibles sur le site internet de Vallourec, rubrique « Capital & actionariat » ou « information réglementée » : http://www.vallourec.com/FR/group/FINANCE/Pages/regulatedinformations.aspx</p>

GTT PROMESSES Historic



GTT - GTT PROMESSES - EUR

GTT : Information mensuelle relative au nombre total de dro

Thomson Reuters (04/07/2018)

Information mensuelle relative au nombre total de droits de vote et d'actions composant le capital social

Articles L. 233-8-II du Code de commerce et 223-16 du Règlement général de l'Autorité des marchés financiers

Saint-Rémy-lès-Chevreuse, le 4 juillet 2018

Contact Relations Investisseurs : information-financiere@gtt.fr / + 33 1 30 23 20 87

[1] Conformément à l'article 223-11 du Règlement général de l'Autorité des marchés financiers, ce nombre total de droits de vote est calculé sur la base de l'ensemble des actions auxquelles sont attachés des droits de vote, y compris les actions privées de droit de vote. [2] Déduction faite des actions autodétenues

FNAC - FNAC DARTY - EUR

Fnac Darty s'allie à wehkamp aux Pays-Bas

Thomson Reuters (04/07/2018)

Fnac Darty s'allie à wehkamp aux Pays-Bas

Fnac Darty poursuit sa stratégie de partenariats dans le cadre du plan Confiance + et annonce la signature d'un accord exclusif entre BCC, sa filiale aux Pays-Bas spécialiste de l'électronique et de l'électroménager et le distributeur en ligne néerlandais wehkamp.

Aux termes de cet accord, qui prendra effet à compter de fin octobre 2018, BCC mettra à la disposition de wehkamp l'intégralité de sa gamme de produits et pilotera les achats (produits électroniques et électroménagers) des deux enseignes. Il bénéficiera en retour de l'expertise digitale de son partenaire et de ses capacités logistiques pour les petits colis. BCC assurera la livraison et l'installation du gros électroménager et des téléviseurs. A terme, les deux sociétés souhaitent étendre le partenariat à d'autres services, comme le SAV, opéré par BCC à domicile ou en magasin, ou les solutions de financement.

Cette coopération permettra aux deux acteurs de renforcer leurs positions aux Pays-Bas. Grâce à la puissance de wehkamp sur le e-commerce, associée à l'expertise de BCC sur l'électronique et les services ainsi qu'à son réseau de magasins, les clients auront accès à une offre omnicanale unique sur le marché néerlandais.

Cet accord constitue une étape importante du plan de transformation de la filiale néerlandaise de Fnac Darty, qui vise à renforcer les capacités digitales de BCC tout en s'appuyant sur son savoir-faire reconnu depuis près de 50 ans.

« Nous nous réjouissons de cette collaboration avec wehkamp. Elle s'intègre parfaitement à notre plan stratégique qui vise à créer un écosystème de partenaires étendu afin d'apporter la meilleure expérience client sur nos marchés. Les clients de nos deux entreprises vont pouvoir profiter du meilleur de l'omnicanal et des services. Nous poursuivons ainsi la transformation de notre activité aux Pays-Bas afin de renforcer notre position sur ce marché très digitalisé » a déclaré Enrique Martinez, Directeur Général de Fnac Darty.

A propos de Fnac Darty Présent dans onze pays, Fnac Darty est un leader européen de la distribution de biens culturels, de loisirs, de produits techniques et d'électroménager. Le groupe, qui compte 26 000 collaborateurs, dispose à fin décembre 2017 d'un réseau multi-format de 728 magasins, dont 502 en France et se positionne comme le 2e acteur e-commerce en termes d'audience en France (près de 20 millions de visiteurs uniques cumulés par mois) avec ses deux sites marchands fnac.com et darty.com. Acteur omni-canal de référence, Fnac Darty a réalisé en 2017 un chiffre d'affaires pro forma de 7.4MdsEUR.

À propos de BCC Filiale de Fnac Darty, BCC est l'une des principales enseignes spécialisées dans la vente de produits électroniques et Smart Home aux Pays-Bas. Forte de près de 50 ans d'expérience et de ses 1300 collaborateurs experts et passionnés, BCC entend offrir le meilleur conseil et la meilleure qualité de service possible à ses clients à travers ses 65 magasins et sa plateforme de vente en ligne.

À propos de wehkamp Aux Pays-Bas, wehkamp est le grand magasin de vente en ligne qui s'adresse aux familles. Il compte plus de 2 millions de clients réguliers et plus de 500 000 visiteurs par jour, et livre plus de 10 millions de colis par an. De plus en plus de consommateurs se tournent vers wehkamp. Son assortiment réunit plus de 400 000 articles différents qui représentent 2 000 marques et se répartissent entre les catégories suivantes : articles de mode, produits pour la vie de tous les jours et produits pour la nuit, produits pour le jardinage et le bricolage, articles ménagers, produits électroniques, jouets et jeux, articles de sport et de loisirs, cosmétiques et produits pour la santé. La mission de wehkamp est simple : nous voulons rendre la vie des familles néerlandaises à la fois plus belle et plus facile.

CONTACTS

FNAC DARTY Historic



ALO - ALSTOM - EUR

Alstom: un accord pour une ligne de métro au Nigeria

Cercle Finance (04/07/2018)

(CercleFinance.com) - Alstom a fait état ce mercredi d'un accord passé avec le gouvernement de l'État de Lagos au Nigeria, concernant la phase 1 et la phase 2 du métro Lagos Blue Line.

Dans le cadre de la phase 1, Alstom assurera l'électrification d'une partie de la ligne avec un troisième rail et des sous-stations.

'Après la phase 1, Alstom et le gouvernement de l'État de Lagos ont l'intention de travailler conjointement sur la phase 2 du projet en structurant le financement des agences de crédit à l'exportation (ECA) afin de fournir des rames de métro, la signalisation CBTC, le centre d'opération et de commande, les services d'information des voyageurs et le système de billetterie en gare', annonce Alstom.

Une fois achevée, la Blue Line s'étendra sur 27 km avec 13 stations de Okokomaiko à Marina. La phase 1 et la phase 2 de cette ligne couvriront une distance de 12 km dont 4 km sur viaduc et 5 stations.

ALSTOM Historic



LIN - LINEDATA SERVICES - EUR

LINEDATA SERVICES : Bilan semestriel du contrat de liquidité

Thomson Reuters (04/07/2018)

Linedata Services Société Anonyme au Capital de 7.294.029 euros Siège Social 27, rue d'Orléans - 92200 NEUILLY-SUR-SEINE 414 945 089 RCS NANTERRE Tél : 01 73 43 70 10 - Site WEB : www.linedata.com

Bilan semestriel du contrat de liquidité contracté avec la Société de Bourse Gilbert Dupont

Au titre du contrat de liquidité confié par la société Linedata Services (dont l'action est cotée sur Euronext Paris, Compartiment B) à la Société de Bourse Gilbert Dupont, à la date du 30 juin 2018, les moyens suivants figuraient au compte de liquidité : 3.795 titres Linedata Services 69.818,10 euros en espèces.

Il est rappelé que lors du dernier bilan semestriel au 31 décembre 2017, les moyens suivants figuraient au compte de liquidité : 3.416 titres Linedata Services 91.256,14 euros en espèces.

LINEDATA SERVICES Historic








Leleux Press Review

Thursday 5/7/2018







<p>FNAC DARTY Historic</p>	<p>FNAC - FNAC DARTY - EUR</p> <p>Fnac Darty: s'allie à wehkamp aux Pays-Bas Cercle Finance (04/07/2018)</p> <p>(CercleFinance.com) - Le groupe Fnac Darty annonce ce mercredi soir la signature d'un accord exclusif entre BCC (filiale aux Pays-Bas, spécialisée dans l'électronique et l'électroménager) et wehkamp, distributeur en ligne.</p> <p>'Aux termes de cet accord, qui prendra effet à compter de fin octobre 2018, BCC mettra à la disposition de wehkamp l'intégralité de sa gamme de produits et pilotera les achats (produits électroniques et électroménagers) des deux enseignes. Il bénéficiera en retour de l'expertise digitale de son partenaire et de ses capacités logistiques pour les petits colis. BCC assurera la livraison et l'installation du gros électroménager et des téléviseurs', précise Fnac Darty.</p> <p>À terme, les deux sociétés souhaitent étendre le partenariat à d'autres services, comme le SAV, opéré par BCC à domicile ou en magasin, ou les solutions de financement.</p>
<p>SIGNAUX GIROD Historic</p>	<p>GIRO - SIGNAUX GIROD - EUR</p> <p>Signaux Girod : Information permanente - Communiqué du 4 juillet Thomson Reuters (04/07/2018)</p> <p>SIGNAUX GIROD Société anonyme au capital de 14 807 806 EUR Siège social : 881, route des fontaines - 39400 Bellefontaine 646 050 476 R.C.S. Lons-le-Saunier Code ISIN : FR0000060790</p> <p>Communiqué de presse</p> <p>Le 4 juillet 2018</p> <p>Signature des accords de cession par le groupe Signaux Girod portant sur la cession de 100% du capital de la société SIP et de l'actif immobilier d'exploitation de cette dernière</p> <p>Dans le prolongement de l'offre adressée le 6 avril 2018 par un groupe d'investisseurs mené par Monsieur Raphaël Marot, actuel Directeur salarié de la société SIP, et à l'issue des procédures d'information et consultation des instances représentatives du personnel, lesquelles ont rendu un avis favorable à l'opération, le groupe Signaux Girod annonce avoir conclu un accord relatif à la cession de 100% des titres et de l'actif immobilier d'exploitation de la société SIP, sa filiale spécialisée dans les solutions de marquage, la transformation et la pose de films adhésifs.</p> <p>La réalisation de la cession reste conditionnée à l'obtention par le groupe d'investisseurs du financement bancaire nécessaire pour procéder à l'acquisition. Il est envisagé, sous cette réserve, que la réalisation de la cession intervienne avant la fin du mois de juillet 2018[1].</p> <p>Retrouvez ce communiqué et les informations sur le groupe Signaux Girod sur le site de la société (www.signaux-girod.fr).</p> <p>[1] Il est rappelé que l'Autorité des marchés financiers a confirmé le 29 mai 2018 que l'opération ne donnerait pas lieu à la mise en oeuvre d'une offre publique de retrait sur les actions de Signaux Girod sur le fondement de l'article 236-6 du Règlement général de l'Autorité des marchés financiers (décision 218C0957).</p>
<p>BNP PARIBAS (FR) Historic</p>	<p>BNP - BNP PARIBAS (FR) - EUR</p> <p>GRUPE BNP PARIBAS : Bilan semestriel du contrat de liquidité Thomson Reuters (04/07/2018)</p> <p>Bilan semestriel du contrat de liquidité BNP PARIBAS contracté avec la société EXANE BNP PARIBAS Au titre du contrat de liquidité confié par la société BNP PARIBAS à EXANE BNP PARIBAS, en date de dénouement du 30 juin 2018, les moyens suivants figuraient au compte de liquidité : 120 811 titres BNP PARIBAS 7 732 731 EUR Il est rappelé que lors du dernier bilan semestriel (31 décembre 2017) les moyens suivants figuraient au compte de liquidité : 80 500 titres BNP PARIBAS 10 013 750 EUR</p>
<p>UNIBAIL-RODAMCO-WE Historic</p>	<p>URW - UNIBAIL-RODAMCO-WE - EUR</p> <p>UNIBAIL-RODAMCO SE : Informations relatives au nombre total Thomson Reuters (04/07/2018)</p> <p>Paris, Amsterdam, le 4 juillet 2018</p> <p>Informations relatives au nombre total des droits de vote et d'actions composant le capital social au 30 juin 2018 (articles L.233-8 II du Code de commerce et 223-16 du Règlement Général de l'AMF)</p> <p>UNIBAIL-RODAMCO SE Société Européenne à directoire et conseil de surveillance au capital de 691 414 835 euros Siège social : 7 place du Chancelier Adenauer - 75016 PARIS 682 024 096 R.C.S. PARIS</p>
<p>LEBON Historic</p>	<p>LBON - LEBON - EUR</p> <p>COMPAGNIE LEBON : opérations sur actions propres du mois de Thomson Reuters (04/07/2018)</p> <p>1.Exercice d'options attribuées aux salariés, de titres de créances donnant accès au capital 2.A la date d'établissement de la présente déclaration</p>
<p>LEBON Historic</p>	<p>LBON - LEBON - EUR</p> <p>COMPAGNIE LEBON : nombre d'actions et de droits de vote au 3 Thomson Reuters (04/07/2018)</p> <p>CM-CIC Market solutions</p>

 <p>ESSILOR INTL (FR) Historic</p>	<p>EI - ESSILOR INTL (FR) - EUR</p> <p>Essilor : Nombre total de droits de vote et d'actions compos Thomson Reuters (04/07/2018)</p> <p>Nombre total de droits de vote et d'actions composant le capital social au 30 juin 2018</p> <p>(Article L.233-8 II du Code de Commerce et les articles 221-1 et 223-16 du Règlement Général de l'AMF)</p> <p>Charenton-le-Pont, France (le 4 juillet 2018 - 18h00) - Au 30 juin 2018, le capital d'Essilor, numéro un mondial de l'optique ophtalmique, s'établit comme suit :</p> <p>(*) Actions auto-détenues.</p> <p>A propos d'Essilor Essilor International (Compagnie Générale d'Optique) («Essilor») est le numéro un mondial de l'optique ophtalmique. De la conception à la fabrication, le groupe élabore de larges gammes de verres pour corriger et protéger la vue. Sa mission est d'améliorer la vision pour améliorer la vie. Ainsi, le groupe consacre plus de 200 millions d'euros par an à la recherche et à l'innovation pour proposer des produits toujours plus performants. Ses marques phares sont Varilux®, Crizal®, Transitions®, Eyezen™, Xperio®, Foster Grant®, Bolon™ et Costa®. Essilor développe et commercialise également des équipements, des instruments et des services destinés aux professionnels de l'optique. Essilor a réalisé un chiffre d'affaires net consolidé d'environ 7,5 milliards d'euros en 2017 et emploie 67 000 collaborateurs. Le groupe dispose de 34 usines, de 481 laboratoires de prescription et centres de taillage-montage ainsi que de 4 centres de recherche et développement dans le monde. Pour plus d'informations, visitez le site www.essilor.com. L'action Essilor est cotée sur le marché Euronext Paris et fait partie des indices Euro Stoxx 50 et CAC 40. Codes : ISIN : FR0000121667 ; Reuters : ESSI.PA ; Bloomberg : EI:FP.</p> <p>-----</p> <p>Relations Investisseurs et Communication Financière Tél. : +33 (0)1 49 77 42 16</p>
 <p>VALNEVA SE Historic</p>	<p>VLA - VALNEVA SE - EUR</p> <p>VALNEVA : Bilan semestriel du contrat de liquidité Thomson Reuters (04/07/2018)</p> <p>Paris, le 4 juillet 2018</p> <p>Bilan semestriel du contrat de liquidité VALNEVA contracté avec NATIXIS</p> <p>Au titre du contrat de liquidité confié à NATIXIS portant sur les actions de la société VALNEVA, à la date du 29 juin 2018, les moyens suivants figuraient au compte de liquidité : 78 992 titres VALNEVA70 609,98 EUR</p> <p>Lors du dernier bilan semestriel, à la date 29 décembre 2017, les moyens suivants figuraient au compte de liquidité : 64 200 titres VALNEVA -136 300,50 EUR</p>
 <p>VALNEVA SE Historic</p>	<p>VLA - VALNEVA SE - EUR</p> <p>VALNEVA : Déclaration d'actions et de droits de vote de juin Thomson Reuters (04/07/2018)</p> <p>VALNEVA Déclaration d'actions et de droits de vote - JUIN 2018</p> <p>Dénomination sociale : VALNEVA Adresse du siège social : World Trade Center Lyon - Tour Oxygène, 10-12 Boulevard Marius Vivier Merle, 69003 Lyon Marché réglementé Euronext Paris deNyse Euronext - Compartiment B Date de la déclaration : Déclaration du 4 juillet 2018 Nombre d'actions composant le capital de Valneva : 78.773.618 Nombre total de droits de vote incluant les droits de vote suspendus (droits de vote bruts ou théoriques) : 98.843.458* Origine de la variation : Néant Date à laquelle cette variation a été constatée : Néant Nombre total de droits de vote hors droits de vote suspendus (droits de vote nets ou exerçables) : 98.640.144</p> <p>*Conformément aux statuts de la Société, le passage en droits de vote doubles d'une partie des actions ordinaires s'est effectué à compter du 28 mai 2015.</p>
 <p>EDF Historic</p>	<p>EDF - EDF - EUR</p> <p>EDF : Information relative au nombre total de droits de vote Thomson Reuters (04/07/2018)</p> <p>Le 4 juillet 2018</p> <p>Information relative au nombre total de droits de vote et d'actions composant le capital social</p> <p>(Article L. 233-8-II du Code de commerce et 223-16 du Règlement général de l'AMF)</p> <p>Place de cotation : NYSE Euronext-Paris Code ISIN : FR 0010242511</p> <p>* Nombre de droits de vote exerçables = nombre de droits de vote théoriques (ou nombre total de droits de vote attachés aux actions) - actions privées du droit de vote.</p>
 <p>BPOST Historic</p>	<p>BPOST - BPOST - EUR</p> <p>Bpost: réalise une émission obligataire de 650 ME Cercle Finance (04/07/2018)</p> <p>(CercleFinance.com) - bpost a procédé ce jour à une émission obligataire de 650 ME à 8 ans et portant un coupon de 1,25%. Cette émission a été deux fois sursouscrite.</p> <p>' Cette opération servira au refinancement de l'acquisition, en novembre 2017, de Radial Holdings, LP et permet d'en sécuriser le coût financier à de très bonnes conditions ' précise le groupe.</p> <p>Koen Van Gerven, CEO de bpost, a déclaré : ' Cette opération nous permet de franchir une étape supplémentaire dans l'exécution de notre plan stratégique qui fait suite à l'attribution par l'agence de rating Standard & Poor's d'une note de crédit A en juin 2018. Cette opération témoigne de la confiance à long terme des investisseurs'.</p>

Leleux Press Review

Thursday 5/7/2018



	<p>MRM - M.R.M - EUR</p> <p>MRM : BILAN SEMESTRIEL DU CONTRAT DE LIQUIDITE CONTRACTE AV Thomson Reuters (04/07/2018) BILAN SEMESTRIEL DU CONTRAT DE LIQUIDITE CONTRACTE AVEC INVEST SECURITIES</p> <p>Au titre du contrat de liquidité confié par la société MRM à Invest Securities, à la date du 30 juin 2018, les moyens suivants figuraient au compte de liquidité : 46 452 titres 33 583,98 EUR en espèces</p> <p>Il est rappelé que lors du dernier bilan semestriel au 31 décembre 2017, les moyens suivants figuraient au compte de liquidité : 31 452 titres 58 513,90 EUR en espèces</p> <p>A propos de MRM</p> <p>MRM est une société d'investissement immobilier cotée qui détient et gère en France un patrimoine composé majoritairement d'actifs de commerce répartis dans plusieurs régions de France. MRM a pour actionnaire majoritaire la société SCOR SE qui détient 59,9% de son capital. MRM est cotée sur le compartiment C d'Euronext Paris (ISIN : FR0000060196 - Code Bloomberg : MRM:FP - Code Reuters : MRM.PA). MRM a opté pour le régime SIIC au 1er janvier 2008.</p> <p>Pour plus d'informations : MRM DDB Financial 5 avenue Kleber 54, rue de Clichy 75795 Paris Cedex 16 75009 Paris France France T+33 (0)1 58 44 70 00 T+33 (0)1 53 32 61 51 relation_finances@mrminvest.comisabelle.laurent@ddbfinancial.fr Site Internet : www.mrminvest.com</p>
	<p>MRM - M.R.M - EUR</p> <p>MRM : Information relative au nombre total de droits de vote Thomson Reuters (04/07/2018)</p> <p>Information relative au nombre total de droits de vote et d'actions composant le capital Conformément aux dispositions de l'article L233-8 II du Code de Commerce et de l'article 223-16 du règlement général de l'autorité des marchés financiers</p> <p>Situation au 30 juin 2018</p> <p>Pour plus d'informations : MRM 5 avenue Kleber 75795 Paris Cedex 16 France T +33 (0)1 58 44 70 00 relation_finances@mrminvest.com Site Internet : www.mrminvest.com</p>
	<p>ALOSM - OSMOZIS - EUR</p> <p>Osmozis: partenariat avec Adista pour la fibre optique Cercle Finance (04/07/2018)</p> <p>(CercleFinance.com) - Osmozis annonce ce mercredi mettre en place une collaboration avec Adista, opérateur de services hébergés, afin de proposer aux centres de vacances et de tourisme une solution clé en main comprenant la fourniture de la fibre optique, offrant un accès internet Haut Débit.</p> <p>La collaboration entre l'opérateur de réseaux WiFi multi-services (dédiés aux campings et villages de vacances et hôtels) et Adista a été initiée par l'installation des fibres optiques au sein de trois premiers campings. Il s'agit de Tohapi CHM Montalivet (33), Siblu Bonne Anse Plage (17) et Tohapi Le Génèse (30).</p>
	<p>HF - HF COMPANY - EUR</p> <p>HF Company : Bilan semestriel du contrat de liquidité contra Thomson Reuters (04/07/2018) BILAN SEMESTRIEL DU CONTRAT DE LIQUIDITE CONTRACTE AVEC CIC</p> <p>Au titre du contrat de liquidité confié par la société HF COMPANY au CIC, à la date du 30 juin 2018, les moyens suivants figuraient au compte de liquidité :</p> <p>14 421 titres 105 081,69 EUR en espèces</p> <p>Il est rappelé que lors du dernier bilan semestriel au 31 décembre 2017, les moyens suivants figuraient au compte de liquidité :</p> <p>9 702 titres 149 094,33 EUR en espèces</p> <p>Monsieur Yves BOUGET Président Directeur Général</p>

Responsible Editor: Olivier Leleux - Visit our Web site : <http://www.leleux.be> - Customer information: 0800/25511.