

# Leleux Press Review

Tuesday 6/2/2018








	<p align="center"><b>BEL 20 (Belgium)</b></p> <table border="1"> <tr> <td>Last Price</td> <td><b>3997,59</b></td> <td>Minimum Price</td> <td><b>1046,07 (02/09/1992)</b></td> <td>Maximum Price</td> <td><b>4759,01 (23/05/2007)</b></td> </tr> <tr> <td>Gainers</td> <td align="center"><b>1</b></td> <td>Losers</td> <td align="center"><b>19</b></td> <td colspan="2"></td> </tr> <tr> <td>BPOST</td> <td><b>26,82 ▲</b></td> <td><b>+0,07%</b></td> <td>KBC GROUPE (BE)</td> <td><b>76,62 ▼</b></td> <td><b>-0,90%</b></td> </tr> <tr> <td></td> <td></td> <td></td> <td>BEKAERT (BE)</td> <td><b>35,82 ▼</b></td> <td><b>-0,55%</b></td> </tr> <tr> <td></td> <td></td> <td></td> <td>ING GROEP N.V.</td> <td><b>15,59 ▼</b></td> <td><b>-0,43%</b></td> </tr> </table>	Last Price	<b>3997,59</b>	Minimum Price	<b>1046,07 (02/09/1992)</b>	Maximum Price	<b>4759,01 (23/05/2007)</b>	Gainers	<b>1</b>	Losers	<b>19</b>			BPOST	<b>26,82 ▲</b>	<b>+0,07%</b>	KBC GROUPE (BE)	<b>76,62 ▼</b>	<b>-0,90%</b>				BEKAERT (BE)	<b>35,82 ▼</b>	<b>-0,55%</b>				ING GROEP N.V.	<b>15,59 ▼</b>	<b>-0,43%</b>
Last Price	<b>3997,59</b>	Minimum Price	<b>1046,07 (02/09/1992)</b>	Maximum Price	<b>4759,01 (23/05/2007)</b>																										
Gainers	<b>1</b>	Losers	<b>19</b>																												
BPOST	<b>26,82 ▲</b>	<b>+0,07%</b>	KBC GROUPE (BE)	<b>76,62 ▼</b>	<b>-0,90%</b>																										
			BEKAERT (BE)	<b>35,82 ▼</b>	<b>-0,55%</b>																										
			ING GROEP N.V.	<b>15,59 ▼</b>	<b>-0,43%</b>																										
	<p align="center"><b>CAC 40 (France)</b></p> <table border="1"> <tr> <td>Last Price</td> <td><b>5285,83</b></td> <td>Minimum Price</td> <td><b>2693,21 (23/09/2011)</b></td> <td>Maximum Price</td> <td><b>7347,94 (21/10/2009)</b></td> </tr> <tr> <td>Gainers</td> <td align="center"><b>4</b></td> <td>Losers</td> <td align="center"><b>36</b></td> <td colspan="2"></td> </tr> <tr> <td>STMICROELECTRONICS (</td> <td><b>18,65 ▲</b></td> <td><b>+0,81%</b></td> <td>BNP PARIBAS (FR)</td> <td><b>65,38 ▼</b></td> <td><b>-0,93%</b></td> </tr> <tr> <td>ACCOR (FR)</td> <td><b>44,24 ▲</b></td> <td><b>+0,24%</b></td> <td>SODEXO</td> <td><b>98,18 ▼</b></td> <td><b>-0,84%</b></td> </tr> <tr> <td>TECHNIPFMC</td> <td><b>26,48 ▲</b></td> <td><b>+0,11%</b></td> <td>AXA (FR)</td> <td><b>26,35 ▼</b></td> <td><b>-0,79%</b></td> </tr> </table>	Last Price	<b>5285,83</b>	Minimum Price	<b>2693,21 (23/09/2011)</b>	Maximum Price	<b>7347,94 (21/10/2009)</b>	Gainers	<b>4</b>	Losers	<b>36</b>			STMICROELECTRONICS (	<b>18,65 ▲</b>	<b>+0,81%</b>	BNP PARIBAS (FR)	<b>65,38 ▼</b>	<b>-0,93%</b>	ACCOR (FR)	<b>44,24 ▲</b>	<b>+0,24%</b>	SODEXO	<b>98,18 ▼</b>	<b>-0,84%</b>	TECHNIPFMC	<b>26,48 ▲</b>	<b>+0,11%</b>	AXA (FR)	<b>26,35 ▼</b>	<b>-0,79%</b>
Last Price	<b>5285,83</b>	Minimum Price	<b>2693,21 (23/09/2011)</b>	Maximum Price	<b>7347,94 (21/10/2009)</b>																										
Gainers	<b>4</b>	Losers	<b>36</b>																												
STMICROELECTRONICS (	<b>18,65 ▲</b>	<b>+0,81%</b>	BNP PARIBAS (FR)	<b>65,38 ▼</b>	<b>-0,93%</b>																										
ACCOR (FR)	<b>44,24 ▲</b>	<b>+0,24%</b>	SODEXO	<b>98,18 ▼</b>	<b>-0,84%</b>																										
TECHNIPFMC	<b>26,48 ▲</b>	<b>+0,11%</b>	AXA (FR)	<b>26,35 ▼</b>	<b>-0,79%</b>																										
	<p align="center"><b>AEX (The Netherlands)</b></p> <table border="1"> <tr> <td>Last Price</td> <td><b>542,65</b></td> <td>Minimum Price</td> <td><b>194,99 (09/03/2009)</b></td> <td>Maximum Price</td> <td><b>806,41 (21/10/2009)</b></td> </tr> <tr> <td>Gainers</td> <td align="center"><b>2</b></td> <td>Losers</td> <td align="center"><b>23</b></td> <td colspan="2"></td> </tr> <tr> <td>GEMALTO N.V.</td> <td><b>49,84 ▲</b></td> <td><b>+0,30%</b></td> <td>ABN AMRO GROUP</td> <td><b>26,90 ▼</b></td> <td><b>-0,92%</b></td> </tr> <tr> <td>ARCELORMITTAL SA (NL)</td> <td><b>28,10 ▲</b></td> <td><b>+1,09%</b></td> <td>AHOLD DELHAIZE</td> <td><b>17,70 ▼</b></td> <td><b>-0,82%</b></td> </tr> <tr> <td></td> <td></td> <td></td> <td>AEGON NV (NL)</td> <td><b>5,49 ▼</b></td> <td><b>-0,72%</b></td> </tr> </table>	Last Price	<b>542,65</b>	Minimum Price	<b>194,99 (09/03/2009)</b>	Maximum Price	<b>806,41 (21/10/2009)</b>	Gainers	<b>2</b>	Losers	<b>23</b>			GEMALTO N.V.	<b>49,84 ▲</b>	<b>+0,30%</b>	ABN AMRO GROUP	<b>26,90 ▼</b>	<b>-0,92%</b>	ARCELORMITTAL SA (NL)	<b>28,10 ▲</b>	<b>+1,09%</b>	AHOLD DELHAIZE	<b>17,70 ▼</b>	<b>-0,82%</b>				AEGON NV (NL)	<b>5,49 ▼</b>	<b>-0,72%</b>
Last Price	<b>542,65</b>	Minimum Price	<b>194,99 (09/03/2009)</b>	Maximum Price	<b>806,41 (21/10/2009)</b>																										
Gainers	<b>2</b>	Losers	<b>23</b>																												
GEMALTO N.V.	<b>49,84 ▲</b>	<b>+0,30%</b>	ABN AMRO GROUP	<b>26,90 ▼</b>	<b>-0,92%</b>																										
ARCELORMITTAL SA (NL)	<b>28,10 ▲</b>	<b>+1,09%</b>	AHOLD DELHAIZE	<b>17,70 ▼</b>	<b>-0,82%</b>																										
			AEGON NV (NL)	<b>5,49 ▼</b>	<b>-0,72%</b>																										
	<p align="center"><b>DAX (Germany)</b></p> <table border="1"> <tr> <td>Last Price</td> <td><b>12687,49</b></td> <td>Minimum Price</td> <td><b>7292,03 (26/11/2012)</b></td> <td>Maximum Price</td> <td><b>13596,89 (23/01/2018)</b></td> </tr> <tr> <td>Gainers</td> <td align="center"><b>7</b></td> <td>Losers</td> <td align="center"><b>23</b></td> <td colspan="2"></td> </tr> <tr> <td>LUFTHANSA (DE)</td> <td><b>28,31 ▲</b></td> <td><b>+0,81%</b></td> <td>DEUTSCHE TEL (DE)</td> <td><b>13,67 ▼</b></td> <td><b>-0,97%</b></td> </tr> <tr> <td>E.ON SE (DE)</td> <td><b>8,29 ▲</b></td> <td><b>+0,64%</b></td> <td>BMW AG (DE)</td> <td><b>89,34 ▼</b></td> <td><b>-0,93%</b></td> </tr> <tr> <td>MUENCHENER RUECKVER</td> <td><b>190,50 ▲</b></td> <td><b>+0,55%</b></td> <td>ADIDAS AG</td> <td><b>178,80 ▼</b></td> <td><b>-0,80%</b></td> </tr> </table>	Last Price	<b>12687,49</b>	Minimum Price	<b>7292,03 (26/11/2012)</b>	Maximum Price	<b>13596,89 (23/01/2018)</b>	Gainers	<b>7</b>	Losers	<b>23</b>			LUFTHANSA (DE)	<b>28,31 ▲</b>	<b>+0,81%</b>	DEUTSCHE TEL (DE)	<b>13,67 ▼</b>	<b>-0,97%</b>	E.ON SE (DE)	<b>8,29 ▲</b>	<b>+0,64%</b>	BMW AG (DE)	<b>89,34 ▼</b>	<b>-0,93%</b>	MUENCHENER RUECKVER	<b>190,50 ▲</b>	<b>+0,55%</b>	ADIDAS AG	<b>178,80 ▼</b>	<b>-0,80%</b>
Last Price	<b>12687,49</b>	Minimum Price	<b>7292,03 (26/11/2012)</b>	Maximum Price	<b>13596,89 (23/01/2018)</b>																										
Gainers	<b>7</b>	Losers	<b>23</b>																												
LUFTHANSA (DE)	<b>28,31 ▲</b>	<b>+0,81%</b>	DEUTSCHE TEL (DE)	<b>13,67 ▼</b>	<b>-0,97%</b>																										
E.ON SE (DE)	<b>8,29 ▲</b>	<b>+0,64%</b>	BMW AG (DE)	<b>89,34 ▼</b>	<b>-0,93%</b>																										
MUENCHENER RUECKVER	<b>190,50 ▲</b>	<b>+0,55%</b>	ADIDAS AG	<b>178,80 ▼</b>	<b>-0,80%</b>																										
	<p align="center"><b>FTSE 100 (United Kingdom)</b></p> <table border="1"> <tr> <td>Last Price</td> <td><b>7334,98</b></td> <td>Minimum Price</td> <td><b>3277,50 (12/03/2003)</b></td> <td>Maximum Price</td> <td><b>53548,10 (16/11/2009)</b></td> </tr> <tr> <td>Gainers</td> <td align="center"><b>8</b></td> <td>Losers</td> <td align="center"><b>91</b></td> <td colspan="2"></td> </tr> <tr> <td>EVRAZ PLC ORD USD2.0</td> <td><b>3,67 ▲</b></td> <td><b>+0,76%</b></td> <td>PEARSON ORD 25P</td> <td><b>6,90 ▼</b></td> <td><b>-0,94%</b></td> </tr> <tr> <td>BERKELEY GP.HLD ORD</td> <td><b>39,27 ▲</b></td> <td><b>+0,74%</b></td> <td>SMITH &amp; NEPHEW PLC O</td> <td><b>12,41 ▼</b></td> <td><b>-0,94%</b></td> </tr> <tr> <td>ANTOFAGASTA</td> <td><b>9,16 ▲</b></td> <td><b>+0,52%</b></td> <td>INTERTEK GROUP</td> <td><b>49,26 ▼</b></td> <td><b>-0,92%</b></td> </tr> </table>	Last Price	<b>7334,98</b>	Minimum Price	<b>3277,50 (12/03/2003)</b>	Maximum Price	<b>53548,10 (16/11/2009)</b>	Gainers	<b>8</b>	Losers	<b>91</b>			EVRAZ PLC ORD USD2.0	<b>3,67 ▲</b>	<b>+0,76%</b>	PEARSON ORD 25P	<b>6,90 ▼</b>	<b>-0,94%</b>	BERKELEY GP.HLD ORD	<b>39,27 ▲</b>	<b>+0,74%</b>	SMITH & NEPHEW PLC O	<b>12,41 ▼</b>	<b>-0,94%</b>	ANTOFAGASTA	<b>9,16 ▲</b>	<b>+0,52%</b>	INTERTEK GROUP	<b>49,26 ▼</b>	<b>-0,92%</b>
Last Price	<b>7334,98</b>	Minimum Price	<b>3277,50 (12/03/2003)</b>	Maximum Price	<b>53548,10 (16/11/2009)</b>																										
Gainers	<b>8</b>	Losers	<b>91</b>																												
EVRAZ PLC ORD USD2.0	<b>3,67 ▲</b>	<b>+0,76%</b>	PEARSON ORD 25P	<b>6,90 ▼</b>	<b>-0,94%</b>																										
BERKELEY GP.HLD ORD	<b>39,27 ▲</b>	<b>+0,74%</b>	SMITH & NEPHEW PLC O	<b>12,41 ▼</b>	<b>-0,94%</b>																										
ANTOFAGASTA	<b>9,16 ▲</b>	<b>+0,52%</b>	INTERTEK GROUP	<b>49,26 ▼</b>	<b>-0,92%</b>																										
	<p align="center"><b>MIB 30 (Italy)</b></p> <table border="1"> <tr> <td>Last Price</td> <td><b>22821,63</b></td> <td>Minimum Price</td> <td><b>12320,50 (24/07/2012)</b></td> <td>Maximum Price</td> <td><b>48766,00 (05/04/2001)</b></td> </tr> <tr> <td>Gainers</td> <td align="center"><b>5</b></td> <td>Losers</td> <td align="center"><b>34</b></td> <td colspan="2"></td> </tr> <tr> <td>STMICROELECTRONICS (</td> <td><b>18,62 ▲</b></td> <td><b>+0,73%</b></td> <td>SAIPEM</td> <td><b>3,67 ▼</b></td> <td><b>-0,99%</b></td> </tr> <tr> <td>FONDIARIA SAI (IT)</td> <td><b>2,04 ▲</b></td> <td><b>+0,49%</b></td> <td>MEDIOBANCA (IT)</td> <td><b>9,86 ▼</b></td> <td><b>-0,88%</b></td> </tr> <tr> <td>BREMBO</td> <td><b>12,71 ▲</b></td> <td><b>+0,39%</b></td> <td>BANCA MEDIOLANUM</td> <td><b>7,75 ▼</b></td> <td><b>-0,57%</b></td> </tr> </table>	Last Price	<b>22821,63</b>	Minimum Price	<b>12320,50 (24/07/2012)</b>	Maximum Price	<b>48766,00 (05/04/2001)</b>	Gainers	<b>5</b>	Losers	<b>34</b>			STMICROELECTRONICS (	<b>18,62 ▲</b>	<b>+0,73%</b>	SAIPEM	<b>3,67 ▼</b>	<b>-0,99%</b>	FONDIARIA SAI (IT)	<b>2,04 ▲</b>	<b>+0,49%</b>	MEDIOBANCA (IT)	<b>9,86 ▼</b>	<b>-0,88%</b>	BREMBO	<b>12,71 ▲</b>	<b>+0,39%</b>	BANCA MEDIOLANUM	<b>7,75 ▼</b>	<b>-0,57%</b>
Last Price	<b>22821,63</b>	Minimum Price	<b>12320,50 (24/07/2012)</b>	Maximum Price	<b>48766,00 (05/04/2001)</b>																										
Gainers	<b>5</b>	Losers	<b>34</b>																												
STMICROELECTRONICS (	<b>18,62 ▲</b>	<b>+0,73%</b>	SAIPEM	<b>3,67 ▼</b>	<b>-0,99%</b>																										
FONDIARIA SAI (IT)	<b>2,04 ▲</b>	<b>+0,49%</b>	MEDIOBANCA (IT)	<b>9,86 ▼</b>	<b>-0,88%</b>																										
BREMBO	<b>12,71 ▲</b>	<b>+0,39%</b>	BANCA MEDIOLANUM	<b>7,75 ▼</b>	<b>-0,57%</b>																										
	<p align="center"><b>IBEX 35 (Spain)</b></p> <table border="1"> <tr> <td>Last Price</td> <td><b>10064,50</b></td> <td>Minimum Price</td> <td><b>5266,90 (10/10/2002)</b></td> <td>Maximum Price</td> <td><b>15945,70 (08/11/2007)</b></td> </tr> <tr> <td>Gainers</td> <td align="center"><b>2</b></td> <td>Losers</td> <td align="center"><b>32</b></td> <td colspan="2"></td> </tr> <tr> <td>BANCO DE SABADELL</td> <td><b>1,86 ▲</b></td> <td><b>+0,97%</b></td> <td>GESTEVISION TELECINC</td> <td><b>8,92 ▼</b></td> <td><b>-0,86%</b></td> </tr> <tr> <td>ABERTIS INFRAESTRUCT</td> <td><b>19,60 ▲</b></td> <td><b>+0,00%</b></td> <td>ACERINOX (ES)</td> <td><b>11,40 ▼</b></td> <td><b>-0,39%</b></td> </tr> <tr> <td></td> <td></td> <td></td> <td>TELEFONICA ESPANA</td> <td><b>7,89 ▼</b></td> <td><b>-1,94%</b></td> </tr> </table>	Last Price	<b>10064,50</b>	Minimum Price	<b>5266,90 (10/10/2002)</b>	Maximum Price	<b>15945,70 (08/11/2007)</b>	Gainers	<b>2</b>	Losers	<b>32</b>			BANCO DE SABADELL	<b>1,86 ▲</b>	<b>+0,97%</b>	GESTEVISION TELECINC	<b>8,92 ▼</b>	<b>-0,86%</b>	ABERTIS INFRAESTRUCT	<b>19,60 ▲</b>	<b>+0,00%</b>	ACERINOX (ES)	<b>11,40 ▼</b>	<b>-0,39%</b>				TELEFONICA ESPANA	<b>7,89 ▼</b>	<b>-1,94%</b>
Last Price	<b>10064,50</b>	Minimum Price	<b>5266,90 (10/10/2002)</b>	Maximum Price	<b>15945,70 (08/11/2007)</b>																										
Gainers	<b>2</b>	Losers	<b>32</b>																												
BANCO DE SABADELL	<b>1,86 ▲</b>	<b>+0,97%</b>	GESTEVISION TELECINC	<b>8,92 ▼</b>	<b>-0,86%</b>																										
ABERTIS INFRAESTRUCT	<b>19,60 ▲</b>	<b>+0,00%</b>	ACERINOX (ES)	<b>11,40 ▼</b>	<b>-0,39%</b>																										
			TELEFONICA ESPANA	<b>7,89 ▼</b>	<b>-1,94%</b>																										
	<p align="center"><b>Dow Jones Industries Average (United States)</b></p> <table border="1"> <tr> <td>Last Price</td> <td><b>24345,75</b></td> <td>Minimum Price</td> <td><b>6626,94 (06/03/2009)</b></td> <td>Maximum Price</td> <td><b>26616,71 (26/01/2018)</b></td> </tr> <tr> <td>Gainers</td> <td align="center"><b>0</b></td> <td>Losers</td> <td align="center"><b>30</b></td> <td colspan="2"></td> </tr> <tr> <td></td> <td></td> <td></td> <td>COCA COLA (US)</td> <td><b>44,89 ▼</b></td> <td><b>-3,93%</b></td> </tr> <tr> <td></td> <td></td> <td></td> <td>AMERICAN EXPRESS (US)</td> <td><b>92,01 ▼</b></td> <td><b>-4,83%</b></td> </tr> <tr> <td></td> <td></td> <td></td> <td>VISA INC</td> <td><b>116,27 ▼</b></td> <td><b>-3,83%</b></td> </tr> </table>	Last Price	<b>24345,75</b>	Minimum Price	<b>6626,94 (06/03/2009)</b>	Maximum Price	<b>26616,71 (26/01/2018)</b>	Gainers	<b>0</b>	Losers	<b>30</b>						COCA COLA (US)	<b>44,89 ▼</b>	<b>-3,93%</b>				AMERICAN EXPRESS (US)	<b>92,01 ▼</b>	<b>-4,83%</b>				VISA INC	<b>116,27 ▼</b>	<b>-3,83%</b>
Last Price	<b>24345,75</b>	Minimum Price	<b>6626,94 (06/03/2009)</b>	Maximum Price	<b>26616,71 (26/01/2018)</b>																										
Gainers	<b>0</b>	Losers	<b>30</b>																												
			COCA COLA (US)	<b>44,89 ▼</b>	<b>-3,93%</b>																										
			AMERICAN EXPRESS (US)	<b>92,01 ▼</b>	<b>-4,83%</b>																										
			VISA INC	<b>116,27 ▼</b>	<b>-3,83%</b>																										

# Leleux Press Review







Tuesday 6/2/2018



	<p><b>ACA - CREDIT AGRICOLE (FR) - EUR</b></p> <p><b>Crédit Agricole: émission d'un milliard d'euros d'obligations</b> <span style="float: right;"><b>Cercle Finance (05/02/2018)</b></span></p> <p>(CercleFinance.com) - Crédit Agricole Assurances annonce aujourd'hui avoir placé avec succès une émission d'un milliard d'euros d'obligations subordonnées à taux fixe révisable.</p> <p>Les Obligations avec échéance en 2048 porteront intérêt au taux fixe annuel de 2,625% jusqu'à la première date de call en janvier 2028 puis à un taux révisable après cette date.</p> <p>Les Obligations ont été placées auprès d'investisseurs institutionnels en Europe. La qualité et la diversité du livre d'ordres, souscrit plus de 5,2 fois, témoigne de la perception positive qu'ont les investisseurs de Crédit Agricole Assurances.</p> <p>Crédit Agricole Assurances est noté BBB+/perspective positive par Standard &amp; Poor's. Les Obligations sont notées BBB- par Standard &amp; Poor's.</p>
	<p><b>MDLZ - MONDELEZ INTL INC A - USD</b></p> <p><b>Mondelez: ouvre un centre RDQI à Singapour</b> <span style="float: right;"><b>Cercle Finance (05/02/2018)</b></span></p> <p>(CercleFinance.com) - Mondelez dévoile son nouveau centre technologique de pointe de Singapour, dans le cadre de sa stratégie d'investissement de 65 millions de dollars dans neuf plateformes de recherche, développement, qualité et innovation (RDQI) réparties autour du monde.</p> <p>Ce site se concentrera sur l'innovation et le développement pour des marques emblématiques du groupe comme les confiseries Clorets, Halls et The Natural Confectionery Company, les gommes Stride, Trident et Dentyne, les chocolats Cadbury Dairy Milk et les biscuits Oreo.</p> <p>La plateforme de Singapour s'ajoute à celles d'East Hanover (New Jersey) aux Etats-Unis, Curitiba au Brésil, Bournville et Reading au Royaume Uni, et Wrocław en Pologne. Trois autres en Inde, au Mexique et en Chine doivent ouvrir en 2018 et 2019.</p>
	<p><b>ZC - ZODIAC AEROSPACE - EUR</b></p> <p><b>Zodiac Aerospace : Information mensuelle relative au nombre</b> <span style="float: right;"><b>Thomson Reuters (05/02/2018)</b></span></p> <p>Société anonyme au capital de 11 721 879,00 euros Siège social : 61 rue Pierre Curie - CS20001 - 78373 - Plaisir Cedex</p> <p>Exercice social : 1er septembre au 31 août Fiscal year: September 1st to August 31st</p> <p>Information mensuelle relative au nombre total de droits de vote et d'actions composant le capital social Outstanding shares and voting rights monthly statement</p> <p>Article L 233-8-II du code de commerce et article 222-12-5 du règlement général de l'AMF</p> <p>Dénomination sociale de l'émetteur :Zodiac Aerospace Company name / Registered office61 rue Pierre Curie 78373 Plaisir</p> <p>* Retraité de l'autodétention /net from treasury shares</p>
	<p><b>CRBP2 - CRCAM BRIE PIC2CCI - EUR</b></p> <p><b>CRCAM Brie Picardie - déclaration hebdomadaire - Rachats réa</b> <span style="float: right;"><b>Thomson Reuters (05/02/2018)</b></span></p> <p>Les informations détaillées peuvent être consultées sur le site internet de la CRCAM Brie Picardie à l'adresse suivante :<a href="https://www.ca-briepicardie.fr/informations-reglementees.html">https://www.ca-briepicardie.fr/informations-reglementees.html</a></p>
	<p><b>ALO - ALSTOM - EUR</b></p> <p><b>ALSTOM SA : Déclaration du nombre total de droits de vote et</b> <span style="float: right;"><b>Thomson Reuters (05/02/2018)</b></span></p> <p>5 février 2018</p> <p>Déclaration du nombre total de droits de vote et d'actions composant le capital social au 31 janvier 2018</p> <p>Information prévue par l'article L. 233-8 II du Code de commerce et des articles 223-16 et 223-11 du Règlement général de l'Autorité des marchés financiers :</p> <p>A propos d'Alstom Promoteur de la mobilité durable, Alstom conçoit et propose des systèmes, équipements et services pour le secteur du transport. Alstom propose une gamme complète de solutions (des trains à grande vitesse aux métros, tramways et e-bus), des services personnalisés (maintenance, modernisation.) ainsi que des offres dédiées aux passagers, des solutions d'infrastructure, de mobilité digitale et de signalisation. Alstom se positionne comme un leader mondial des systèmes de transport intégrés. En 2016/17, l'entreprise a réalisé un chiffre d'affaires de 7,3 milliards d'euros et enregistré pour 10,0 milliards d'euros de commandes. Alstom, dont le siège est basé en France, est présent dans plus de 60 pays et emploie actuellement 32 800 collaborateurs. <a href="http://www.alstom.com">www.alstom.com</a></p> <p>Contacts Presse Justine Rohée - Tel.+ 33 1 57 06 18 81 <a href="mailto:justine.rohee@alstomgroup.com">justine.rohee@alstomgroup.com</a></p> <p>Christopher English - Tel.+ 33 1 57 06 36 90 <a href="mailto:christopher.a.english@alstomgroup.com">christopher.a.english@alstomgroup.com</a></p> <p>Relations investisseurs Selma Bekhechi - Tel. + 33 1 57 06 95 39 <a href="mailto:Selma.bekhechi@alstomgroup.com">Selma.bekhechi@alstomgroup.com</a></p> <p>Julien Minot - Tel.+ 33 1 57 06 64 84 <a href="mailto:Julien.minot@alstomgroup.com">Julien.minot@alstomgroup.com</a></p>

# Leleux Press Review

Tuesday 6/2/2018

 <p>MONDELEZ INTL INC A Historic</p>	<p><b>MDLZ - MONDELEZ INTL INC A - USD</b></p> <p><b>Mondelez: ouverture d'un nouveau centre R&amp;D à Singapour</b> <span style="float: right;"><b>Cercle Finance (05/02/2018)</b></span></p> <p>(CercleFinance.com) - Mondelez International a annoncé lundi l'ouverture d'un nouveau centre technique à Jurong (Singapour) chargé de mener à bien certaines activités de recherche et développement (R&amp;D) autour de marques telles que Trident, Cadbury ou Oreo.</p> <p>Le projet fait partie de l'enveloppe de 65 millions de dollars que le groupe a consacré à la construction de neuf sites dédiés à la recherche et développement au niveau mondial.</p> <p>Le site de Singapour - qui emploiera jusqu'à 75 ingénieurs et professions techniques - vient s'ajouter à une liste comprenant déjà cinq centres basés dans le New Jersey, au Brésil, au Royaume-Uni et en Pologne.</p> <p>D'autres sites R&amp;D devraient ouvrir en Inde, au Mexique et en Chine entre 2018 et 2019.</p>
 <p>DASSAULT AVIATION Historic</p>	<p><b>AM - DASSAULT AVIATION - EUR</b></p> <p><b>Dassault Aviation : Nombre total d'actions et de droits de v</b> <span style="float: right;"><b>Thomson Reuters (05/02/2018)</b></span></p> <p>DASSAULT AVIATION</p> <p>Société anonyme au capital de 66 495 368 euros Siège social : 9, Rond-Point des Champs-Élysées Marcel Dassault 75008 PARIS RCS PARIS 712 042 456</p> <p>Informations relatives au nombre total de droits de vote et d'actions prévues par les articles L. 233-8 II du Code de commerce et 223-16 du Règlement Général de l'Autorité des Marchés Financiers</p>
 <p>M.R.M Historic</p>	<p><b>MRM - M.R.M - EUR</b></p> <p><b>MRM : Information relative au nombre total de droits de vote</b> <span style="float: right;"><b>Thomson Reuters (05/02/2018)</b></span></p> <p>Information relative au nombre total de droits de vote et d'actions composant le capital Conformément aux dispositions de l'article L233-8 II du Code de Commerce et de l'article 223-16 du règlement général de l'autorité des marchés financiers</p> <p>Situation au 31 janvier 2018</p> <p>Pour plus d'informations : MRM 5 avenue Kleber 75795 Paris Cedex 16 France T +33 (0)1 58 44 70 00 relation_finances@mrminvest.com Site Internet :www.mrminvest.com</p>
 <p>GLAXOSMITHKLINE (UK) Historic</p>	<p><b>GSK - GLAXOSMITHKLINE (UK) - GBP</b></p> <p><b>GlaxoSmithKline: l'opération Pfizer commence à prendre forme</b> <span style="float: right;"><b>Cercle Finance (05/02/2018)</b></span></p> <p>(CercleFinance.com) - GlaxoSmithKline fait partie de la 'short list' établie par Pfizer en vue d'identifier les acquéreurs potentiels de sa division de santé grand public, à en croire les analystes de Bryan Garnier.</p> <p>Plusieurs articles de presse parus dans le week-end laissent penser que GSK et son compatriote Reckitt Benckiser sont les deux seuls groupes à avoir formulé des offres non contraignantes pour la branche, indique BG dans une note.</p> <p>Sanofi, Johnson &amp; Johnson et Nestlé ont en revanche décidé de ne pas participer aux enchères, poursuit la société de courtage dans son étude.</p> <p>Bryan Garnier estime que la valeur de l'activité de médicaments sans ordonnance de Pfizer se situe entre 15 et 20 milliards de dollars.</p>
 <p>RENAULT SA Historic</p>	<p><b>RNO - RENAULT SA - EUR</b></p> <p><b>Renault: renforce son partenariat avec BP</b> <span style="float: right;"><b>Cercle Finance (05/02/2018)</b></span></p> <p>(CercleFinance.com) - BP et le Groupe Renault, à travers Renault Sport Racing, ont annoncé un renforcement significatif de leur partenariat.</p> <p>Le groupe énergétique mondial continuera à soutenir Renault Sport Formula One Team pour au moins cinq ans. Les deux partenaires exploreront de nouvelles opportunités de collaboration avec les entités de l'Alliance Renault-Nissan-Mitsubishi.</p> <p>En plus du carburant et des lubrifiants fournis par BP Castrol, le partenariat ira au-delà de la Formule 1. Les deux entités travailleront sur le développement commun de solutions avancées de mobilité et de nouvelles technologies.</p> <p>'Après avoir établi de solides fondations en 2017, nous sommes extrêmement fiers d'annoncer ce renforcement significatif de notre relation avec BP Castrol. BP et Castrol sont à la pointe dans leurs domaines respectifs et un partenariat de cette ampleur et de cette durée souligne les intentions et les objectifs des deux parties ' a déclaré Jérôme Stoll, Président de Renault Sport Racing.</p>
 <p>SPINWAY Historic</p>	<p><b>ALSPW - SPINWAY - EUR</b></p> <p><b>Spineway: pénalisé par une baisse de recommandation</b> <span style="float: right;"><b>Cercle Finance (05/02/2018)</b></span></p> <p>(CercleFinance.com) - Le titre abandonne 1,5% en fin de journée, pénalisé par l'abaissement de recommandation d'Invest Securities. Le bureau d'analyse adopte une posture plus prudente sur Spineway à 'neutre', contre 'achat' précédemment, et abaisse son objectif de cours de 5,2 à 4,8 euros, après ce qu'il considère comme un 'bon cru' en 2017.</p> <p>'Alors que l'année 2017 a été marquée par une croissance significative des ventes (+77%), l'avenir s'annonce plus exigeant pour la société', prévient l'analyste, notant que cette hyper croissance 'devrait s'effectuer au prix d'une forte augmentation des OPEX'.</p> <p>Le bureau d'études révisé ses estimations de dépenses opérationnelles (OPEX) pour la société de technologies médicales à moyen terme et décale ainsi l'atteinte de la rentabilité à 2019 (contre 2018 précédemment).</p>

# Leleux Press Review

Tuesday 6/2/2018



	<p><b>OFFP - OFFICIIS PROPERTIES - EUR</b></p> <p><b>Officiis Properties : Droits de vote et nombre d'actions com</b> <span style="float: right;"><b>Thomson Reuters (05/02/2018)</b></span></p> <p>31 JANVIER 2018 NOMBRE D' ACTIONS ET DE DROITS DE VOTE COMPOSANT LE CAPITAL INFORMATION MENSUELLE 31 JANVIER 2018</p> <p>La société Officiis Properties informe ses actionnaires, qu'au 31 janvier 2018, le nombre total d'actions composant le capital de la société est de 19 884 220 auxquelles sont attachés 19 884 220 droits de vote théoriques. Compte tenu de l'auto-détention par la société de 24 075 actions à la date du 31 janvier 2018 le nombre de droits de vote exerçables à cette date est de 19 860 145.</p>
	<p><b>IAM - MAROC TELECOM (FR) - EUR</b></p> <p><b>Maroc Telecom : Information mensuelle relative au nombre tot</b> <span style="float: right;"><b>Thomson Reuters (05/02/2018)</b></span></p> <p>Information mensuelle relative au nombre total de droits de vote et d'actions composant le capital social</p> <p>Au 31 janvier 2018</p> <p>Article 223-16 du Règlement Général de l'Autorité des Marchés Financiers</p> <p>Places de cotation : - Bourse de Casablanca : Marché principal / MA 0000011488 - Euronext Paris : Eurolist (valeurs étrangères) / MA 0000011488 - LEI : 254900LH0G1ZIZ78Y462</p> <p>* Total net = nombre total de droits de vote attachés au nombre total d'actions - actions privées de droit de vote</p> <p>-Présence dans les statuts de Maroc Telecom d'une clause imposant l'obligation de déclaration de franchissement de seuil complémentaire de celle relative aux seuils légaux : OUI</p> <p>Avenue Annakhil, Hay Riad Rabat MAROC Tel + 212 (0) 537 71 21 21 / fax + 212 537 71 48 60</p> <p>Itissalat Al Maghrib - Maroc Telecom : Société anonyme à Directoire et à Conseil de surveillance au capital de 5.274.572.040 Dh / RC 48947 Rabat - Patente 27603573 - IF 333 2162</p>
	<p><b>OFFP - OFFICIIS PROPERTIES - EUR</b></p> <p><b>Officiis Properties : Déclaration des transactions sur actio</b> <span style="float: right;"><b>Thomson Reuters (05/02/2018)</b></span></p> <p>Communiqué de Presse Paris, le 05 février 2018</p> <p>Tableau de déclaration mensuelle des opérations réalisées en janvier 2018 Date de début du programme : 7 juillet 2017</p> <p>(1) Exercice d'options attribuées aux salariés, de titres de créances donnant accès au capital. (2) A la date d'établissement de la présente déclaration.</p> <p>Contacts Pierre Essig, Directeur général, Officiis Properties, 52B rue de la Bienfaisance, 75008 Paris Tél. +33 1 83 92 33 86, info@officiis-properties.com</p>
	<p><b>DEC - JC DECAUX - EUR</b></p> <p><b>JCDecaux : une offre publicitaire parisienne repensée à la s</b> <span style="float: right;"><b>Thomson Reuters (05/02/2018)</b></span></p> <p>JCDecaux : une offre publicitaire parisienne repensée à la suite de la décision du Conseil d'Etat sur les MUI de Paris</p> <p>Paris, le 5 février 2018 - SOMUPI, filiale de JCDecaux (66%) et Publicis Groupe (34%), prend acte de l'arrêt du Conseil d'Etat confirmant l'annulation du contrat provisoire de Mobilier Urbain pour l'information de la Ville de Paris et regrette cette décision.</p> <p>Dans l'attente de l'attribution de la procédure en cours pour le déploiement des nouveaux MUI, la Ville de Paris va être privée d'un canal incontournable d'information des citoyens qui n'auront plus accès aux actualités municipales, campagnes de prévention santé, messages de sécurité publique, programmation culturelle et sportive, etc. et d'une redevance de plusieurs dizaines de millions d'euros sur 20 mois, représentant l'équivalent de 15 000 places en crèche ou le budget de fonctionnement de l'ensemble des bibliothèques parisiennes.</p> <p>JCDecaux reste mobilisé au service de ses clients, annonceurs et agences médias, afin de leur proposer une offre 2018 repensée sur la base de l'ensemble de son patrimoine parisien et répondre ainsi à leurs besoins de communication, essentielle à leur développement et à leur rôle moteur dans l'économie locale et nationale. Ce contrat représentait environ 1 % du chiffre d'affaires du Groupe en 2017.</p> <p>Chiffres clés de JCDecaux Chiffre d'affaires 2017 : 3 472mEUR JCDecaux est coté sur l'Eurolist d'Euronext Paris et fait partie des indices Euronext 100 et Euronext Family Business JCDecaux fait partie des indices FTSE4Good et Dow Jones Sustainability Europe N°1 mondial du mobilier urbain (559 070 faces publicitaires) N°1 mondial de la publicité dans les transports avec plus de 220 aéroports et 260 contrats de transport dans les métros, bus, trains et tramways (354 680 faces publicitaires) N°1 européen de l'affichage grand format (169 860 faces publicitaires) N°1 de la communication extérieure en Europe (721 130 faces publicitaires) N°1 de la communication extérieure en Asie-Pacifique (219 310 faces publicitaires) N°1 de la communication extérieure en Amérique Latine (70 680 faces publicitaires) N°1 de la communication extérieure en Afrique (29 820 faces publicitaires) N°1 de la communication extérieure au Moyen-Orient (16 230 faces publicitaires) Leader dans le vélo en libre-service : pionnier de la mobilité douce 1 117 890 faces publicitaires dans plus de 75 pays Une présence dans 4 280 villes de plus de 10 000 habitants Audience quotidienne : plus de 410 millions de personnes 13 030 collaborateurs</p> <p>Direction de la Communication : Agathe Albertini +33 (0)1 30 79 34 99 - agathe.albertini@jcdecaux.com</p> <p>Relations Investisseurs : Arnaud Courtial +33 (0)1 30 79 79 93 - arnaud.courtial@jcdecaux.com</p>

**AGS - AGEAS - EUR**

**Rapport d'Ageas sur le programme de rachat d'actions**

**Thomson Reuters (05/02/2018)**

Dans le cadre du programme de rachat d'actions annoncé le 9 août 2017, Ageas indique que 180.000 actions Ageas ont été achetées sur Euronext Bruxelles durant la période du 29-01-2018 au 02-02-2018.

Depuis le lancement du programme de rachat d'actions le 21 août 2017, Ageas a acheté 2.312.024 actions pour un montant d'EUR 93.747.373 représentant 1,10% du total des actions en circulation.

Le récapitulatif relatif au programme de rachat d'actions est disponible sur notre site.

Ageas est un groupe d'assurance international coté en bourse, riche de quelques 190 années d'expérience et de savoir-faire. Il propose à ses clients particuliers et professionnels des produits d'assurance Vie et Non-vie conçus pour répondre à leurs besoins spécifiques, d'aujourd'hui comme de demain. Classé parmi les plus grands groupes d'assurance européens, Ageas concentre ses activités en Europe et en Asie, qui représentent ensemble la majeure partie du marché mondial de l'assurance. Il mène des activités d'assurances couronnées de succès en Belgique, au Royaume-Uni, au Luxembourg, en France, au Portugal, en Turquie, en Chine, en Malaisie, en Inde, en Thaïlande, au Vietnam, au Laos, au Cambodge, à Singapour, et aux Philippines; au travers d'une combinaison de filiales détenues à 100 % et de partenariats à long terme avec des institutions financières solides et des distributeurs clés. Ageas figure parmi les leaders du marché dans les pays où il est actif. Il emploie au total plus de 40.000 collaborateurs et a réalisé un encaissement annuel (à 100%) proche de EUR 32 milliards en 2016.



**AGS - AGEAS - EUR**

**Ageas rapporteert over de inkoop van eigen aandelen**

**Thomson Reuters (05/02/2018)**

Naar aanleiding van het aandelen-inkoopprogramma dat op 9 augustus 2017 aangekondigd werd, maakt Ageas bekend dat er 180.000 eigen aandelen ingekocht werden op Euronext Brussel tussen 29-01-2018 en 02-02-2018.

Vanaf de start van het aandelen-inkoopprogramma op 21 augustus 2017 heeft Ageas een totaal van 2.312.024 aandelen ingekocht voor een bedrag van EUR 93.747.373, ofwel 1,10% van het totale aantal uitstaande aandelen.

Het overzicht van het aandelen-inkoopprogramma is beschikbaar op onze website.

Ageas is een beursgenoteerde internationale verzekeringsgroep met 190 jaar vakkennis en ervaring. Het biedt zowel particulieren als bedrijven Levens- en Niet-Levensverzekeringsproducten aan die beantwoorden aan hun specifieke behoeften, niet alleen vandaag maar ook in de toekomst. Ageas, één van de grootste verzekeringsmaatschappijen in Europa, is vooral werkzaam in Europa en Azië, die samen het grootste deel van de wereldwijde verzekeringsmarkt vormen. Via een combinatie van 100%-dochterondernemingen en langetermijnpartnerships met sterke financiële instellingen en belangrijke distributeurs, is Ageas met succes actief in België, het Verenigd Koninkrijk, Luxemburg, Frankrijk, Portugal, Turkije, China, Maleisië, India, Thailand, Vietnam, Laos, Cambodja, Singapore en de Filipijnen. Ageas behoort tot de marktleiders in de meeste landen waar het aanwezig is. Ageas telt meer dan 40.000 werknemers en in 2016 bedroeg het premie-inkomen nagenoeg EUR 32 miljard (alle cijfers tegen 100%).



**MBWS - MARIE BRIZARD W&S - EUR**

**Marie Brizard Wine & Spirits : MBWS MODIFIE L'HEURE DE PUBLI**

**Thomson Reuters (05/02/2018)**

Paris, le 5 février 2018

MBWS MODIFIE L'HEURE DE PUBLICATION DE SON CHIFFRE D'AFFAIRES DU T4 2017

Marie Brizard Wine & Spirits (Euronext : MBWS) publiera son chiffre d'affaires du 4ème trimestre 2017 le 6 février 2018 avant l'ouverture des marchés financiers, à 7h45.

Le communiqué de presse sera mis en ligne sur le site internet de la société : [www.mbws.com](http://www.mbws.com)

A propos de Marie Brizard Wine & Spirits Marie Brizard Wine & Spirits est un Groupe de vins et spiritueux implanté en Europe et aux Etats-Unis. Marie Brizard Wine & Spirits se distingue par son savoir-faire, combinaison de marques à la longue tradition et d'un esprit résolument tourné vers l'innovation. De la naissance de la Maison Marie Brizard en 1755 au lancement de Fruits and Wine en 2010, le Groupe Marie Brizard Wine & Spirits a su développer ses marques dans la modernité tout en respectant leurs origines. L'engagement de Marie Brizard Wine & Spirits est d'offrir à ses clients des marques de confiance, audacieuses et pleines de saveurs et d'expériences. Le Groupe dispose aujourd'hui d'un riche portefeuille de marques leaders sur leurs segments de marché, et notamment William Peel, Sobieski, Krupnik, Fruits and Wine, Cognac Gautier et Marie Brizard. Marie Brizard Wine & Spirits est coté sur le compartiment B d'Euronext Paris (FR0000060873 - MBWS) et fait partie de l'indice EnterNext© PEA-PME 150.

Contact Presse : Contact Investisseurs : Stéphane Pedrazzi Raquel Lizarraga  
Simon Zaks, Image Sept stephane.pedrazzi@mbws.com raquel.lizarraga@mbws.com saks@image7.fr Tel : +33 1 76 28 40 71 Tel : +33 1 43 91 50 18 Tel : +33 1 53 70 74 63



**APR - APRIL GROUP - EUR**

**APRIL : Déclaration mensuelle des droits de vote au 31/01/20**

**Thomson Reuters (05/02/2018)**

APRIL Société Anonyme au capital de 16 361 654 euros Siège social : 114, Boulevard Marius Vivier Merle, 69003 Lyon 377.994.553 R.C.S. Lyon

Information mensuelle relative au nombre total des droits de vote et d'actions composant le capital social

Article 223-16 du règlement Général de l'Autorité des Marchés Financiers

\*Total réel = nombre total de droits de vote attachés au nombre total d'actions - actions privées de droit de vote (autodétention.).



**APR - APRIL GROUP - EUR**

**APRIL : Bilan semestriel du contrat de liquidité APRIL cont**

**Thomson Reuters (05/02/2018)**

Lyon, le 2 janvier 2018

Bilan semestriel du contrat de liquidité APRIL contracté avec la société EXANE BNP PARIBAS

Au titre du contrat de liquidité confié par la société APRIL à EXANE BNP PARIBAS, en date de dénouement du 31 décembre 2017, les moyens suivants figuraient au compte de liquidité :

67 395 titres April 502 348 EUR

Il est rappelé que lors du dernier bilan semestriel (30 Juin 2017) les moyens suivants figuraient au compte de liquidité :

Emmanuel Morandini Directeur Général



# Leleux Press Review

Tuesday 6/2/2018



<p>ADP Historic</p>	<p><b>ADP - ADP - EUR</b></p> <p><b>Aéroports de Paris SA : Information relative au nombre total</b> <span style="float: right;"><b>Thomson Reuters (05/02/2018)</b></span></p> <p>Tremblay-en-France, le 5 février 2018</p> <p>Aéroports de Paris SA Information relative au nombre total de droits de vote et d'actions composant le capital social au 31 janvier 2018 Déclaration au titre de l'article 223-16 du Règlement Général de l'Autorité des Marchés Financiers</p> <p>Code ISIN : FR0010340141 Code mnémonique : ADP Place de cotation : Euronext Paris Marché : Euronext Paris - Compartiment A - SRD</p> <p>1Droits de vote bruts moins les actions privées de droits de vote</p> <p>Contact presse : Lola Bourget, responsable du Pôle Médias et Réputation +33 1 74 25 23 23 Relations Investisseurs : Audrey Arnoux, responsable Relations Investisseurs + 33 1 74 25 70 64 -invest@adp.fr Le Groupe ADP construit, aménage et exploite des plates-formes aéroportuaires parmi lesquelles Paris-Charles de Gaulle, Paris-Orly et Paris-Le Bourget. En 2016, Paris Aéroport a accueilli plus de 97 millions de passagers sur Paris-Charles de Gaulle et Paris-Orly, 2,2 millions de tonnes de fret et de courrier et près de 42 millions de passagers au travers d'aéroports gérés à l'étranger par sa filiale ADP International. Bénéficiant d'une situation géographique exceptionnelle et d'une forte zone de chalandise, le groupe poursuit une stratégie de développement de ses capacités d'accueil et d'amélioration de sa qualité de services et entend développer les commerces et l'immobilier. En 2016, le chiffre d'affaires du groupe s'est élevé à 2 947 millions d'euros et le résultat net à 435 millions d'euros. Aéroports de Paris SA au capital de 296 881806 euros. Siège social : 1 rue de France - Tremblay en France 93290. RCS Bobigny 552 016 628. groupeadp.fr</p>
<p>DIRECT ENERGIE Historic</p>	<p><b>DIREN - DIRECT ENERGIE - EUR</b></p> <p><b>Direct Energie : nombre total de droits de vote et d'actions</b> <span style="float: right;"><b>Thomson Reuters (05/02/2018)</b></span></p> <p>Au 31 Janvier 2018, la répartition du capital social de Direct Energie en nombre d'actions et droits de vote est la suivante : Code ISIN : FR0004191674 / Mnémonique: DIREN / Euronext Paris, Compartiment A</p> <p>A propos de Direct Energie Premier acteur alternatif français de l'énergie, Direct Energie se positionne comme l'énergéticien du XXIème siècle en mettant au coeur de sa stratégie, la satisfaction de ses clients, l'innovation et le développement des énergies d'avenir. Présent en France (métropolitaine et DOM-TOM) et en Belgique, le groupe fournit en électricité et en gaz plus de 2.5 millions de sites clients résidentiels et non résidentiels. Direct Energie est également producteur d'électricité grâce à des moyens de production renouvelables (éoliens terrestres, solaires, hydrauliques, biogaz) et conventionnels (cycles combinés au gaz naturel), implantés sur tout le territoire. En 2016, le Groupe a réalisé un chiffre d'affaires consolidé de 1.692,4 MEUR et livré 19,8TWh d'énergie. Pour plus d'informations :www.direct-energie.com</p> <p>Contact presse : Image Sept Grégoire Lucas -gregoire.lucas@image7.fr - Tel + 33 (0)1 53 70 74 94 Marie Artzner - martzner@image7.fr - Tel + 33 (0)1 53 70 74 31 ou + 33 (0)6 75 74 31 73</p> <p>CM CIC Market Solutions Stéphanie Stahr -stephanie.stahr@cmcic.fr - Tel + 33 (0)1 53 48 80 57</p> <p>Direct Energie</p> <p>Relations Investisseurs : Mathieu Behar -mathieu.behar@direct-energie.com - Tel +33 (0)1 73 03 74 16 Relations Presse : Frédérique Barthélémy -frederique.barthelemy@direct-energie.com - Tel +33 (0)1 73 03 78 72</p>
<p>MELEXIS (BE) Historic</p>	<p><b>MELE - MELEXIS (BE) - EUR</b></p> <p><b>Melexis: Transparantiekennisgeving door FMR LLC</b> <span style="float: right;"><b>Thomson Reuters (05/02/2018)</b></span></p> <p>Te publiceren informatie in het kader van de Transparantiewetgeving Ieper, België - 05 februari 2018 te 17.45 uur CET. In bijlage vindt u het persbericht over een transparantiekennisgeving die we ontvingen van FMR LLC.</p>
<p>BOURBON CORP Historic</p>	<p><b>GBB - BOURBON CORP - EUR</b></p> <p><b>Bourbon: les prévisions sur les ventes d'un analyste</b> <span style="float: right;"><b>Cercle Finance (05/02/2018)</b></span></p> <p>(CercleFinance.com) - Bourbon va annoncer son chiffre d'affaires jeudi prochain. Les analystes de Portzamparc s'attendent à un CA Ajusté au 4ème trimestre 2017 de 199,6 ME, en repli de -18% soit un CA Ajusté annuel de 863,3 ME en baisse de -22%.</p> <p>' Nous attendons une légère amélioration des taux d'utilisation ce trimestre et une stabilisation des tarifs journaliers. Les indications du management sur les perspectives 2018 seront à suivre avec attention dans un contexte de remontée des cours du pétrole ' indique le bureau d'études.</p> <p>' Le groupe tiendra une journée dédiée aux investisseurs le 13 février '.</p>
<p>YMAGIS Historic</p>	<p><b>MAGIS - YMAGIS - EUR</b></p> <p><b>Ymagis: chiffre d'affaires 2017 de 179,6 ME</b> <span style="float: right;"><b>Cercle Finance (05/02/2018)</b></span></p> <p>(CercleFinance.com) - Le Groupe Ymagis, porté par ses activités de services technologiques et ses récentes acquisitions, enregistre un chiffre d'affaires de 179,6 ME en croissance de +0,8% en 2017 en dépit de la baisse structurelle des activités VPF.</p> <p>Sur le 4ème trimestre de l'exercice, l'activité ressort à son plus haut niveau historique avec un chiffre d'affaires de 54,1 ME (+3,5%).</p> <p>' Pour 2018, le Groupe confirme son objectif de croissance organique de ses activités de services qui viendra compenser la perte du chiffre d'affaires VPF ' indique le groupe.</p> <p>' Par ailleurs, les récentes innovations du Groupe (EclairColor, EclairGame) devraient commencer à générer leurs premiers revenus et résultats '.</p>

# Leleux Press Review






Tuesday 6/2/2018



	<p><b>UL - UNIBAIL - EUR</b></p> <p><b>UNIBAIL-RODAMCO SE: Nombre total des droits de vote et d'act</b> <span style="float: right;"><b>Thomson Reuters (05/02/2018)</b></span></p> <p>UNIBAIL-RODAMCO Paris, le 5 février 2018</p> <p>Informations relatives au nombre total des droits de vote et d'actions composant le capital social au 31 janvier 2018 (articles L.233-8 II du Code de commerce et 223-16 du Règlement Général de l'AMF)</p> <p>UNIBAIL-RODAMCO SE Société Européenne à directoire et conseil de surveillance au capital de 499 283 380 euros Siège social : 7 place du Chancelier Adenauer - 75016 PARIS 682 024 096 R.C.S. PARIS</p>
	<p><b>ABCA - ABC ARBITRAGE - EUR</b></p> <p><b>ABC arbitrage - droits de vote janvier 2018</b> <span style="float: right;"><b>Thomson Reuters (05/02/2018)</b></span></p> <p>Information relative au nombre total de droits de vote et d'actions composant le capital social à la datedu 31 juillet 2016</p> <p>Article L 223-16 du Règlement Général de l'Autorité des Marchés Financiers</p> <p>Raison sociale de l'émetteur :ABC arbitrage - 18 rue du Quatre Septembre - 75002 Paris.</p> <p>* Total réel = nombre total de droits de vote attachés au nombre total d'actions - actions privées de droit de vote (auto-détention.)</p>
	<p><b>ING - INGENICO GROUP - EUR</b></p> <p><b>INGENICO GROUP : Informations relatives au nombre total de d</b> <span style="float: right;"><b>Thomson Reuters (05/02/2018)</b></span></p> <p>INGENICO GROUP Société Anonyme au capital de 62.363.114 euros Siège social : 28/32 boulevard de Grenelle 75015 Paris RCS Paris : 317 218 758</p> <p>Paris, le 5 février 2018</p> <p>Informations relatives au nombre total de droits de vote et d'actions prévues par l'article L.233-8 II du Code de commerce et l'article 223-16 du Règlement Général de l'Autorité des marchés financiers</p> <p>Y compris les actions auto-détenuesDéduction faite des actions auto-détenues _____</p> <p>Paris, 5 February 2018</p> <p>Statement about the number of shares and voting rights in compliance with the article L.233-8-II of the French Commercial code and the article 223-16 of the Financial Markets Authority (AMF - Autorité des marchés financiers)</p>
	<p><b>ORAP - ORAPI - EUR</b></p> <p><b>ORAPI : Accélération du déploiement de la marque Garcin-Bact</b> <span style="float: right;"><b>Thomson Reuters (05/02/2018)</b></span></p> <p>Accélération du déploiement de la marque Garcin-Bactinyl®</p> <p>Entretien avec Florence Ségransan, Directrice Marketing du Groupe ORAPI</p> <p>Florence Ségransan, la marque Laboratoire Garcin-Bactinyl® est stratégique pour le Groupe ORAPI. Pourquoi ?</p> <p>FS : «Laboratoire Garcin-Bactinyl® est unemarque forte car c'est un véritable laboratoire. Il s'engage à répondre auxattentes des professionnels de la santé en créant de nouveaux produits, s'adaptant au développement du matériel et des technologies, et enconcourant à la réduction des risques d'infection. La priorité de ce laboratoire en termes de désinfection est desécuriser aussi bien le patient que celui qui le traite en respectant scrupuleusement les normes européennes de conception et de fabrication dans les usines du Groupe ORAPI.»</p> <p>La récente évolution des formules offre au Groupe une possibilité nouvelle d'accélérer son développement. Comment voyez-vous l'avenir ?</p> <p>FS : «Historiquement, la marque Laboratoire Garcin-Bactinyl® est basée sur un concept unique de « désinfection douce ». Ce concept s'appuie sur des formations innovantes et brevetées pour une hygiène maximale, garanties sans chlore, sans phénol, sans aldéhyde, et avec moins de 5% d'alcool.</p> <p>*Laboratoire Garcin-Bactinyl® est une marque d'ORAPI GROUP.</p> <p>Au-delà de l'amélioration du spectre d'activité désinfectanteet l'adéquation aux exigences normatives, de nouvelles formules ont été mises au point. Ces formules sont notamment compatibles avec les surfaces pouvant se trouver au contact desdenrées alimentaires. C'est aujourd'hui un enjeu majeur desécurité sanitaire comme l'actualité peut en témoigner.</p> <p>Fin 2017, un plan de formation destiné aux équipes commerciales Orapi Hygiène, a été mis en place afin d'étendre la commercialisation de la marque Laboratoire Garcin-Bactinyl® à plus de 200 technico-commerciaux du Groupe, et d'en favoriser son implantation sur le territoire national.</p> <p>En complément, un nouveau catalogue et un nouveau site Internet ont été étudiés, ce qui promet un développement de notre marque en 2018.»</p> <p>Plus d'informations surwww.laboratoire-garcin-bactinyl.com</p> <p>ORAPI Group conçoit, fabrique et distribue des solutions et produits techniques d'hygiène et de process industriel.Orapi Group est le leader français de l'Hygiène Professionnelle</p> <p>Laboratoire Garcin-Bactinyl® conçoit, fabrique et commercialise des produits pré-désinfectants et/ou désinfectants pour le milieu médical et paramédical (hôpitaux, cliniques, cabinets médicaux, dentaires,...).</p> <p>Orapi est coté au compartiment C d'Euronext Paris sous le code ISIN :FR0000075392 Code Reuters : ORPF.PA Code Bloomberg : ORAP.FP</p> <p>ORAPI est éligible au PEA - PME et fait partie de l'indice EnterNext© PEA - PME 150.</p> <p>_____ Contacts :</p>

# Leleux Press Review

Tuesday 6/2/2018

 <p>HF COMPANY Historic</p>	<p><b>HF - HF COMPANY - EUR</b></p> <p><b>HF Company : Information mensuelle relative au nombre total</b> <b>Thomson Reuters (05/02/2018)</b></p> <p>HF COMPANY Société Anonyme au capital de 1 756 623,50 euros Siège social : Node Park Touraine - 37310 TAUXIGNY 405 250 119 RCS TOURS</p> <p>Information mensuelle relative au nombre total de droits de vote et d'actions composant le capital social</p> <p>Article L 233-8 II DU Code de commerce et article 222-12-5 du règlement général de l'AMF</p> <p>Dénomination sociale de l'émetteur : HF COMPANY Node Park Touraine 37310 Tauxigny</p> <p>* Total net = nombre total de droits de vote attachés aux actions - actions privées du droit de vote.</p>
 <p>KINEPOLIS GROUP Historic</p>	<p><b>KIN - KINEPOLIS GROUP - EUR</b></p> <p><b>Kinepolis Group: Update met betrekking tot het inkoopprogramma</b> <b>Thomson Reuters (05/02/2018)</b></p> <p>Gereguleerd bericht</p> <p>5 februari 2018, 18u00</p> <p>Kinepolis Group NV meldt dat in het kader van het inkoopprogramma eigen aandelen zoals bekendgemaakt per 22 december 2017, voor een maximum van 360 000 aandelen, de volgende verrichtingen zijn uitgevoerd in de periode van 29 januari 2018 tot en met 2 februari 2018 op de gereguleerde markt NYSE Euronext Brussel en dit in overeenstemming met het mandaat gegeven door de Buitengewone Algemene Vergadering van 11 mei 2016 :</p> <p>Na voormelde transacties bedraagt het totaal aantal eigen aandelen 187 322 op 2 februari 2018. In het kader van dit programma, kunnen er nog 305 024 aandelen ingekocht worden.</p> <p>Betreffende informatie kan tevens teruggevonden worden op de website <a href="http://investors.kinepolis.com">http://investors.kinepolis.com</a></p> <p>KINEPOLIS GROUP NV Naamloze vennootschap die publiek beroep doet of gedaan heeft op het spaarweten Eeuwfeestlaan 20, 1020 Brussel Ondernemingsnummer BTW BE0415.928.179 RPR Brussel</p>
 <p>KINEPOLIS GROUP Historic</p>	<p><b>KIN - KINEPOLIS GROUP - EUR</b></p> <p><b>Kinepolis Group: Mise à jour concernant le programme de rach</b> <b>Thomson Reuters (05/02/2018)</b></p> <p>Information réglementée</p> <p>Le 5 février 2018, 18h00</p> <p>Kinepolis Group SA annonce que dans le cadre du programme de rachat d'actions propres communiqué en date du 22 décembre 2017, pour un maximum de 360 000 actions, les transactions suivantes ont été effectuées dans la période du 29 janvier 2018 jusqu'au 2 février 2018 inclus sur le marché réglementé NYSE Euronext Bruxelles et ceci conformément au mandat donné par l'Assemblée Générale Extraordinaire en date du 11 mai 2016 :</p> <p>Après exécution des transactions susmentionnées, le montant total d'actions propres s'élève à 187 322 en date du 2 février 2018. Dans le cadre de ce programme, il reste 305 024 actions à racheter.</p> <p>L'information concernée se retrouve également sur le site : <a href="http://investors.kinepolis.com">http://investors.kinepolis.com</a></p> <p>KINEPOLIS GROUP SA Société anonyme qui fait ou a fait publiquement appel à l'épargne Boulevard du Centenaire 20, 1020 Bruxelles N° d'entreprise BTW BE 0415.928.179 RPM Bruxelles</p>
 <p>DANONE (FR) Historic</p>	<p><b>BN - DANONE (FR) - EUR</b></p> <p><b>DANONE : Informations relatives au nombre total de droits de</b> <b>Thomson Reuters (05/02/2018)</b></p> <p>DANONE</p> <p>Société anonyme à Conseil d'Administration au capital de 167 677 600 EUR. Siège social : 17, boulevard Haussmann, 75009 Paris. 552 032 534 R.C.S. Paris.</p> <p>Informations relatives au nombre total de droits de vote et d'actions</p> <p>prévues par l'article L. 233-8 II du code de commerce et l'article 223-16 du règlement général de l'Autorité des marchés financiers</p> <p>(1) Le nombre de droits de vote théoriques (ou droits de vote « bruts »), sert de base de calcul pour les franchissements de seuils. Conformément à l'article 223-11 du Règlement Général de l'AMF, ce nombre est calculé sur la base de l'ensemble des actions auxquelles sont attachés des droits de vote, y compris les actions privées de droit de vote.</p> <p>(2) Le nombre de droits de vote exerçables (ou droits de vote « nets ») est calculé en ne tenant pas compte des actions privées de droit de vote. Il est communiqué pour la bonne information du public, conformément à la recommandation de l'AMF du 17 juillet 2007.</p>
 <p>FONCIERE KLEPIERRE Historic</p>	<p><b>LI - FONCIERE KLEPIERRE - EUR</b></p> <p><b>Klépierre : DÉCLARATION DES TRANSACTIONS SUR ACTIONS PROPRES</b> <b>Thomson Reuters (05/02/2018)</b></p> <p>Communiqué DÉCLARATION DES TRANSACTIONS SUR ACTIONS PROPRES RÉALISÉES DU 29 janvier AU 2 février 2018 Paris - 5 février 2018 Dans le cadre de l'exécution de son programme de rachat d'actions annoncée par communiqué du 13 mars 2017, le prestataire de service d'investissement mandaté par Klépierre a réalisé les transactions résumées dans le tableau qui suit entre le 29 janvier et 2 février 2018 :</p> <p>* Arrondi à deux chiffres après la virgule</p> <p>Le reporting détaillé est disponible : sur le site Internet de Klépierre <a href="http://www.klepierre.com">www.klepierre.com</a> dans l'espace Finance / Information réglementée ; ou en cliquant sur le lien suivant : <a href="http://www.klepierre.com/content/uploads/2018/02/Detail-des-transactions-sur-les-actions-propres-realisees-du-29012018-au-02022018.pdf">http://www.klepierre.com/content/uploads/2018/02/Detail-des-transactions-sur-les-actions-propres-realisees-du-29012018-au-02022018.pdf</a></p>



**ALESK - ESKER - EUR**

**ADEO Services confie à Esker la dématérialisation de ses fac**

**Thomson Reuters (05/02/2018)**

Lyon, le 05 février 2018 -ADEO Services, société de services des enseignes du Groupe ADEO (Leroy Merlin, Weldom, Bricoman, Zodio.) a fait le choix d'Esker pour dématérialiser ses 25 000 factures fournisseurs frais généraux annuelles. Entièrement intégrée à l'ERP Oracle, la solution Esker a permis à ADEO Services de faire face au fort développement du groupe tout en rationalisant le traitement de son flux de factures de frais généraux. Pour un groupe en forte croissance tel qu'ADEO, il devenait de plus en plus complexe de gérer manuellement le traitement de 25 000 factures de frais généraux annuelles. ADEO Services, qui regroupe les services IT - centrale d'achat - services internes, a donc fait le choix de la dématérialisation avec la solution Esker, pour l'accompagner dans la transformation digitale de ses services. Au fil des ans, la gestion de nos factures fournisseurs était devenue de plus en plus lourde. Nous avions peu de visibilité sur les factures une fois qu'elles passaient les portes de notre entreprise et les délais de paiement étaient difficilement respectés. Esker nous a permis de structurer notre service en mettant en place de bonnes pratiques comptables qui pourront être partagées avec les autres entités du groupe. Hervé Bigo, Chef de projets financiers ADEO Services. Auparavant, entre la validation de l'approuvateur et du contrôle de gestion et la saisie de la facture dans Oracle, un certain délai pouvait s'écouler. Le processus souffrait également de nombreux problèmes de traçabilité, de pertes de factures et de paiements en retard. Une solution gagnant-gagnant choisie pour son ergonomie, sa rapidité de mise en oeuvre et sa capacité à intégrer de nouvelles entités de la société à moyen terme, ESKER est un gage de performance et de qualité pour ADEO Services. Implémentée fin 2016 en quelques mois seulement, la solution de dématérialisation a rapidement offert à ADEO Services et ses 2 000 fournisseurs frais généraux de nombreux avantages : Un traitement plus rapide des factures fournisseurs en supprimant le tri et la gestion manuelle. Une traçabilité accrue tout au long du processus de comptabilisation et de validation. Une meilleure visibilité grâce aux tableaux de bord personnalisables qui permettent de connaître en temps réel le nombre de factures traité et en attente, le délai moyen de traitement par fournisseur, . Suivi de trésorerie plus précise : les factures étant désormais comptabilisées et suivies dès leur réception. Une amélioration de la relation fournisseurs grâce au règlement des factures en temps et en heure, et à la résolution rapide des litiges. De plus, grâce à l'application mobile, les valideurs ont la possibilité de visionner, valider et traiter leurs factures directement sur leur smartphone 24h/24 et 7j/7. Grâce à Esker et à sa solution de dématérialisation des factures fournisseurs, le papier est aujourd'hui supprimé en grande partie. De plus, la facture est désormais tracée et comptabilisée dès son arrivée dans la société, et non plus après validation comme c'était le cas auparavant. Hervé Bigo. D'ici la fin de l'année, ADEO Services souhaite éliminer définitivement le papier de son processus et intégrer, à terme, les factures de certaines enseignes Françaises du groupe, à savoir un total de plus de 50 000 factures annuelles. A propos d'ADEO ADEO est un réseau de magasins et de franchisés dans les secteurs du bricolage, de l'outillage et de la décoration tels que Leroy Merlin, Bricoman, Weldom, Zodio, Alice Délice. Avec 100 000 collaborateurs, 34 entreprises autonomes présentes dans 12 pays et dédiées à 16 enseignes, ADEO a réalisé en 2016 un chiffre d'affaires de 19,1 milliards d'euros et une croissance de 8,5%. ADEO est aujourd'hui reconnu comme le premier acteur français sur le marché national et le N°3 sur le marché international. A propos d'Esker Esker est un des principaux éditeurs mondiaux de solutions de dématérialisation des documents en mode Cloud. Parce que l'utilisation du papier pénalise encore trop les entreprises, Esker leur permet de dématérialiser leurs processus de gestion afin d'en améliorer l'efficacité et la visibilité et d'en réduire le coût (commandes d'achats, factures fournisseurs, commandes clients, factures clients, réclamations clients, recouvrement). Avec un chiffre d'affaires de 76,1 millions d'euros en 2017, dont 85% issus de ses solutions Cloud, Esker se classe au 17ème rang des éditeurs de logiciels français (Truffle 100 France 2017) et au 5ème rang des éditeurs horizontaux (Top 250 EY 2017). Présent en Amérique du Nord, en Europe et en Asie/Pacifique, Esker réalise 61% de son chiffre d'affaires à l'international, dont 42% aux Etats-Unis. Esker est cotée sur Euronext GrowthTM à Paris (Code ISIN FR0000035818) et bénéficie du label d'entreprise innovante décerné par bpiFrance (N° 3684151/1).



**BON - BONDUELLE - EUR**

**Bonduelle: croissance de 38,5 % du CA semestriel**

**Cercle Finance (05/02/2018)**

(CercleFinance.com) - Le Groupe affiche un chiffre d'affaires à 1 420,3 millions d'euros au 1er semestre de son exercice 2017-2018 en croissance de 38,5 % grâce à l'intégration de l'entreprise américaine Ready Pac Foods sur la totalité de la période. La croissance en données comparables est de 1,6 %.

La zone Europe, soit 45 % du chiffre d'affaires global, affiche une stabilité de ses ventes au premier semestre à + 0,2 % en données publiées et + 0,1 % en données comparables.

La zone hors Europe qui représente désormais 55 % des ventes consolidées du groupe, enregistre un doublement de ses ventes en données publiées grâce à la consolidation de l'activité de Ready Pac Foods sur la totalité du semestre et une croissance de 4 % à changes et périmètres comparables.

' Les intempéries ayant affecté début 2017 les activités de légumes frais tant en Europe qu'en Amérique du Nord, constituent un effet de base favorable. Sous condition d'absence de répétition de celles-ci, l'activité du second semestre de l'exercice devrait permettre d'atteindre sur l'année la croissance attendue de 25 % ' indique le groupe.



**KN - NATIXIS (FR) - EUR**

**Natixis: a été certifié Top Employer France**

**Cercle Finance (05/02/2018)**

(CercleFinance.com) - Natixis annonce avoir été certifiée pour la deuxième année consécutive Top Employer France pour la qualité de sa politique Ressources Humaines.

Ce label reconnaît Natixis comme un employeur de choix qui crée un environnement de travail de qualité et favorise le développement de ses talents.

' Le Top Employers Institute décerne cette certification à un panel d'entreprises dans 110 pays, après une évaluation détaillée et indépendante des politiques et pratiques RH qui couvre notamment la gestion des carrières et des talents, la formation, les conditions de travail, l'engagement des collaborateurs et les avantages sociaux ' explique le groupe.

' Elle est le fruit du dialogue et de l'étroite collaboration entre les équipes RH et les managers, pour faire grandir nos talents et favoriser l'épanouissement professionnel de chacun. C'est un signal fort qui salue l'engagement des équipes RH qui accompagnent, au plus près les métiers, la transformation de Natixis en une entreprise plus ouverte et plus agile ' déclare Anne Lebel, directrice des Ressources humaines de Natixis.



 <p>CRCAM ALPES PROVENCES Historic</p>	<p><b>CRAP - CRCAM ALPES PROVENCES - EUR</b></p> <p><b>CAISSE REGIONALE DE CREDIT AGRICOLE MUTUEL ALPES PROVENCE :</b> Thomson Reuters (05/02/2018)</p> <p>CAISSE REGIONALE DE CREDIT AGRICOLE MUTUEL ALPES PROVENCE</p> <p>Société coopérative à capital variable 25, Chemin des trois cyprès 13097 Aix en Provence Cedex 2 381 976 448 R.C.S Aix en Provence</p> <p>Aix-en-Provence, le 5 février 2018 Achats effectués dans les conditions de l'article 5 du règlement abus de marché dans le cadre du programme de rachat des Certificats Coopératifs d'Investissement autorisé par l'Assemblée Générale Mixte des sociétaires du 31 mars 2017</p> <p>Le détail des transactions est disponible en annexe.</p> <p>Le Crédit Agricole Alpes Provence vous informe que le document est disponible sur son site Internet : <a href="http://www.ca-alpesprovence.fret">http://www.ca-alpesprovence.fret</a> a été transmis à l'Autorité des Marchés Financiers</p> <p>Détail transaction par transaction</p>
 <p>YMAGIS Historic</p>	<p><b>MAGIS - YMAGIS - EUR</b></p> <p><b>YMAGIS : INFORMATION MENSUELLE RELATIVE AU NOMBRE TOTAL DES</b> Thomson Reuters (05/02/2018)</p> <p>YMAGIS S.A. Société anonyme à conseil d'administration au capital de 1 984 014,50 EUR Siège social : 85-87 avenue Jean Jaurès, 92120 Montrouge RCS Nanterre 499 619 864</p> <p>INFORMATION MENSUELLE RELATIVE AU NOMBRE TOTAL DES DROITS DE VOTE ET D'ACTIONS COMPOSANT LE CAPITAL SOCIAL AU 31 JANVIER 2018</p> <p>Conformément aux articles L. 233-8 II du Code de commerce et ARTICLE 223-16 DU REGLEMENT GENERAL DE L'AUTORITE DES MARCHES FINANCIERS</p> <p>(1)Le nombre total réel de droits de vote est égal au nombre total de droits de vote attachés au nombre total d'actions, diminué des actions privées de droits de vote (auto détention)</p>
 <p>IDI Historic</p>	<p><b>IDIP - IDI - EUR</b></p> <p><b>IDI : Cession par le Groupe IDI de la totalité de sa partici</b> Thomson Reuters (05/02/2018)</p> <p>Conclusion d'un accord en vue de céder la totalité de la participation du Groupe IDI au sein d'Idinvest Partners à Eurazeo pour une valeur de 100 % des titres de 325 millions d'euros, correspondant à une valeur d'entreprise de 310 millions d'euros</p> <p>L'IDI va poursuivre sa politique active et ambitieuse d'acquisitions</p> <p>Paris, le 5 février 2018 - L'IDI, groupe coté spécialiste du capital-investissement, annonce la conclusion d'un accord ferme en vue de céder la totalité de sa participation dans Idinvest Partners, soit 51% du capital, à Eurazeo, le management conservant environ 30 % du capital. Cette opération valorise les titres d'Idinvest Partners à 325 millions d'euros correspondant à une valeur d'entreprise de 310 millions d'euros. L'opération devrait se réaliser au cours du premier semestre 2018 sous réserve de la levée des conditions suspensives, notamment réglementaires et de concurrence.</p> <p>Christian Langlois-Meurinne, Président du groupe IDI de déclarer : « Avec les équipes d'Idinvest Partners, nous avons trouvé un partenaire solide capable de poursuivre l'internationalisation et la croissance, notamment par l'abandonnement des fonds, et pour nos actionnaires un prix à la hauteur de la création de valeur générée ces huit dernières années. Le marché étant également très favorable, il nous fallait saisir cette opportunité. En parallèle les équipes de l'IDI vont continuer d'investir dans la durée dans de nouveaux moteurs de croissance, d'accompagner nos participations actuelles dans l'accélération de leur développement via des build-up et de continuer à offrir à nos actionnaires le meilleur rendement du marché sur le long terme. L'IDI a, pour mémoire, réalisé en 2017 quatre très beaux investissements et dispose hors Idinvest de 12 autres participations, avec des managers et des équipes très performants, et qui connaissent de bonnes croissances d'activité. »</p> <p>Julien Bentz, Partner et membre du comité exécutif de l'IDI de rajouter : « Depuis mars 2010, en association étroite avec le management, l'IDI a accompagné l'évolution d'Idinvest Partners qui a vu ses encours quadrupler, ses effectifs tripler, ses expertises doubler et sa rentabilité progresser de 250%. L'IDI a ainsi rempli son rôle d'accélérateur de croissance et d'accompagnateur vers l'europanisation des activités. Nous sommes fiers aujourd'hui de passer le relais à un autre grand acteur du private equity pour constituer un leader du secteur. »</p> <p>Christophe Bavière, CEO d'Idinvest Partners de conclure : « Idinvest a réalisé un remarquable parcours avec l'IDI, et aujourd'hui l'ensemble du management d'Idinvest est très heureux d'unir ses forces à celles d'Eurazeo. Après concertation sur le projet et la valorisation, l'IDI a soutenu le choix d'Idinvest : cette association avec Eurazeo renforce notre réseau et préserve l'indépendance de nos processus d'investissement. Elle garantit la qualité des relations avec nos investisseurs et renforcera les sources de financement possibles pour nos entrepreneurs. » A propos de l'IDI L'IDI, pionnier de l'investissement en France, est une société d'investissement cotée spécialisée depuis plus de 45 ans dans l'accompagnement des petites et moyennes entreprises. La gestion performante de l'IDI est partagée avec toutes les parties prenantes, et notamment les actionnaires, qui ont pu bénéficier depuis l'introduction en bourse en 1991 d'un taux de rendement interne annualisé, dividendes réinvestis, de 15,52 %. IDI est cotée sur Euronext Paris ISIN : FR000 0051393 - Bloomberg : IDIP FP : Reuters : IDVP.PA</p>