

# Leleux Press Review

Wednesday 10/8/2016



<p><b>B20 Intraday</b></p>	<p style="text-align: center;"><b>BEL 20 (Belgium)</b></p> <table border="1"> <tr> <td>Last Price</td> <td><b>3493,77</b></td> <td>Minimum Price</td> <td><b>1046,07 (02/09/1992)</b></td> <td>Maximum Price</td> <td><b>4759,01 (23/05/2007)</b></td> </tr> <tr> <td>Gainers</td> <td><b>19</b></td> <td>Losers</td> <td><b>1</b></td> <td></td> <td></td> </tr> <tr> <td>TELENET</td> <td>41,93 ▲ +1,90%</td> <td>COFINIMMO (BE)</td> <td>111,55 ▼ -0,08%</td> <td></td> <td></td> </tr> <tr> <td>ONTEX GROUP NV</td> <td>31,82 ▲ +1,59%</td> <td></td> <td></td> <td></td> <td></td> </tr> <tr> <td>SOLVAY (BE)</td> <td>95,72 ▲ +1,55%</td> <td></td> <td></td> <td></td> <td></td> </tr> </table>	Last Price	<b>3493,77</b>	Minimum Price	<b>1046,07 (02/09/1992)</b>	Maximum Price	<b>4759,01 (23/05/2007)</b>	Gainers	<b>19</b>	Losers	<b>1</b>			TELENET	41,93 ▲ +1,90%	COFINIMMO (BE)	111,55 ▼ -0,08%			ONTEX GROUP NV	31,82 ▲ +1,59%					SOLVAY (BE)	95,72 ▲ +1,55%				
Last Price	<b>3493,77</b>	Minimum Price	<b>1046,07 (02/09/1992)</b>	Maximum Price	<b>4759,01 (23/05/2007)</b>																										
Gainers	<b>19</b>	Losers	<b>1</b>																												
TELENET	41,93 ▲ +1,90%	COFINIMMO (BE)	111,55 ▼ -0,08%																												
ONTEX GROUP NV	31,82 ▲ +1,59%																														
SOLVAY (BE)	95,72 ▲ +1,55%																														
<p><b>CAC Intraday</b></p>	<p style="text-align: center;"><b>CAC 40 (France)</b></p> <table border="1"> <tr> <td>Last Price</td> <td><b>4468,07</b></td> <td>Minimum Price</td> <td><b>2693,21 (23/09/2011)</b></td> <td>Maximum Price</td> <td><b>7347,94 (21/10/2009)</b></td> </tr> <tr> <td>Gainers</td> <td><b>38</b></td> <td>Losers</td> <td><b>2</b></td> <td></td> <td></td> </tr> <tr> <td>AIR LIQUIDE (FR)</td> <td>95,78 ▲ +2,44%</td> <td>VEOLIA ENV (FR)</td> <td>19,97 ▼ -0,42%</td> <td></td> <td></td> </tr> <tr> <td>NOKIA (FR)</td> <td>5,05 ▲ +2,33%</td> <td>ACCOR (FR)</td> <td>35,50 ▼ -0,30%</td> <td></td> <td></td> </tr> <tr> <td>VIVENDI UNIVERSAL (F)</td> <td>17,99 ▲ +1,86%</td> <td></td> <td></td> <td></td> <td></td> </tr> </table>	Last Price	<b>4468,07</b>	Minimum Price	<b>2693,21 (23/09/2011)</b>	Maximum Price	<b>7347,94 (21/10/2009)</b>	Gainers	<b>38</b>	Losers	<b>2</b>			AIR LIQUIDE (FR)	95,78 ▲ +2,44%	VEOLIA ENV (FR)	19,97 ▼ -0,42%			NOKIA (FR)	5,05 ▲ +2,33%	ACCOR (FR)	35,50 ▼ -0,30%			VIVENDI UNIVERSAL (F)	17,99 ▲ +1,86%				
Last Price	<b>4468,07</b>	Minimum Price	<b>2693,21 (23/09/2011)</b>	Maximum Price	<b>7347,94 (21/10/2009)</b>																										
Gainers	<b>38</b>	Losers	<b>2</b>																												
AIR LIQUIDE (FR)	95,78 ▲ +2,44%	VEOLIA ENV (FR)	19,97 ▼ -0,42%																												
NOKIA (FR)	5,05 ▲ +2,33%	ACCOR (FR)	35,50 ▼ -0,30%																												
VIVENDI UNIVERSAL (F)	17,99 ▲ +1,86%																														
<p><b>AEX Intraday</b></p>	<p style="text-align: center;"><b>AEX (Nederland)</b></p> <table border="1"> <tr> <td>Last Price</td> <td><b>453,80</b></td> <td>Minimum Price</td> <td><b>194,99 (09/03/2009)</b></td> <td>Maximum Price</td> <td><b>806,41 (21/10/2009)</b></td> </tr> <tr> <td>Gainers</td> <td><b>23</b></td> <td>Losers</td> <td><b>2</b></td> <td></td> <td></td> </tr> <tr> <td>ALTICE</td> <td>15,00 ▲ +14,94%</td> <td>ROYAL DUTCH SHELL A</td> <td>22,62 ▼ -0,26%</td> <td></td> <td></td> </tr> <tr> <td>SBM OFFSHORE NV</td> <td>12,18 ▲ +2,22%</td> <td>HEINEKEN NV</td> <td>80,17 ▼ -0,03%</td> <td></td> <td></td> </tr> <tr> <td>ABN AMRO GROUP</td> <td>17,42 ▲ +2,16%</td> <td></td> <td></td> <td></td> <td></td> </tr> </table>	Last Price	<b>453,80</b>	Minimum Price	<b>194,99 (09/03/2009)</b>	Maximum Price	<b>806,41 (21/10/2009)</b>	Gainers	<b>23</b>	Losers	<b>2</b>			ALTICE	15,00 ▲ +14,94%	ROYAL DUTCH SHELL A	22,62 ▼ -0,26%			SBM OFFSHORE NV	12,18 ▲ +2,22%	HEINEKEN NV	80,17 ▼ -0,03%			ABN AMRO GROUP	17,42 ▲ +2,16%				
Last Price	<b>453,80</b>	Minimum Price	<b>194,99 (09/03/2009)</b>	Maximum Price	<b>806,41 (21/10/2009)</b>																										
Gainers	<b>23</b>	Losers	<b>2</b>																												
ALTICE	15,00 ▲ +14,94%	ROYAL DUTCH SHELL A	22,62 ▼ -0,26%																												
SBM OFFSHORE NV	12,18 ▲ +2,22%	HEINEKEN NV	80,17 ▼ -0,03%																												
ABN AMRO GROUP	17,42 ▲ +2,16%																														
<p><b>DAX Intraday</b></p>	<p style="text-align: center;"><b>DAX (Deutschland)</b></p> <table border="1"> <tr> <td>Last Price</td> <td><b>10692,90</b></td> <td>Minimum Price</td> <td><b>438,38 (18/03/2002)</b></td> <td>Maximum Price</td> <td><b>636497,44 (18/03/2011)</b></td> </tr> <tr> <td>Gainers</td> <td><b>30</b></td> <td>Losers</td> <td><b>0</b></td> <td></td> <td></td> </tr> <tr> <td>MUENCHENER RUECKVER</td> <td>161,30 ▲ +5,70%</td> <td></td> <td></td> <td></td> <td></td> </tr> <tr> <td>LUFTHANSA (DE)</td> <td>11,03 ▲ +4,49%</td> <td></td> <td></td> <td></td> <td></td> </tr> <tr> <td>INFINEON (DE)</td> <td>15,14 ▲ +4,09%</td> <td></td> <td></td> <td></td> <td></td> </tr> </table>	Last Price	<b>10692,90</b>	Minimum Price	<b>438,38 (18/03/2002)</b>	Maximum Price	<b>636497,44 (18/03/2011)</b>	Gainers	<b>30</b>	Losers	<b>0</b>			MUENCHENER RUECKVER	161,30 ▲ +5,70%					LUFTHANSA (DE)	11,03 ▲ +4,49%					INFINEON (DE)	15,14 ▲ +4,09%				
Last Price	<b>10692,90</b>	Minimum Price	<b>438,38 (18/03/2002)</b>	Maximum Price	<b>636497,44 (18/03/2011)</b>																										
Gainers	<b>30</b>	Losers	<b>0</b>																												
MUENCHENER RUECKVER	161,30 ▲ +5,70%																														
LUFTHANSA (DE)	11,03 ▲ +4,49%																														
INFINEON (DE)	15,14 ▲ +4,09%																														
<p><b>DJIA Intraday</b></p>	<p style="text-align: center;"><b>Dow Jones Industries (United States)</b></p> <table border="1"> <tr> <td>Last Price</td> <td><b>18572,22</b></td> <td>Minimum Price</td> <td><b>0,20 (21/10/2011)</b></td> <td>Maximum Price</td> <td><b>19737,03 (02/11/2011)</b></td> </tr> <tr> <td>Gainers</td> <td><b>17</b></td> <td>Losers</td> <td><b>13</b></td> <td></td> <td></td> </tr> <tr> <td>WALT DISNEY CO</td> <td>96,67 ▲ +0,96%</td> <td>CATERPILLAR (US)</td> <td>82,83 ▼ -0,73%</td> <td></td> <td></td> </tr> <tr> <td>UNITED TECHNOLOGY</td> <td>108,34 ▲ +0,51%</td> <td>DU PONT DE NEMOURS (</td> <td>68,80 ▼ -0,72%</td> <td></td> <td></td> </tr> <tr> <td>PFIZER (US)</td> <td>35,08 ▲ +0,42%</td> <td>AMERICAN EXPRESS (US)</td> <td>65,39 ▼ -0,66%</td> <td></td> <td></td> </tr> </table>	Last Price	<b>18572,22</b>	Minimum Price	<b>0,20 (21/10/2011)</b>	Maximum Price	<b>19737,03 (02/11/2011)</b>	Gainers	<b>17</b>	Losers	<b>13</b>			WALT DISNEY CO	96,67 ▲ +0,96%	CATERPILLAR (US)	82,83 ▼ -0,73%			UNITED TECHNOLOGY	108,34 ▲ +0,51%	DU PONT DE NEMOURS (	68,80 ▼ -0,72%			PFIZER (US)	35,08 ▲ +0,42%	AMERICAN EXPRESS (US)	65,39 ▼ -0,66%		
Last Price	<b>18572,22</b>	Minimum Price	<b>0,20 (21/10/2011)</b>	Maximum Price	<b>19737,03 (02/11/2011)</b>																										
Gainers	<b>17</b>	Losers	<b>13</b>																												
WALT DISNEY CO	96,67 ▲ +0,96%	CATERPILLAR (US)	82,83 ▼ -0,73%																												
UNITED TECHNOLOGY	108,34 ▲ +0,51%	DU PONT DE NEMOURS (	68,80 ▼ -0,72%																												
PFIZER (US)	35,08 ▲ +0,42%	AMERICAN EXPRESS (US)	65,39 ▼ -0,66%																												

# Leleux Press Review

Wednesday 10/8/2016



NVAX - NOVAVAX, INC. - COMMON ST - USD

## Novavax Reports Second Quarter 2016 Financial Results

Thomson Reuters (09/08/2016)

GAITHERSBURG, Md., Aug. 09, 2016 (GLOBE NEWSWIRE) -- Novavax, Inc., (Nasdaq:NVAX) today announced its financial results for the second quarter and six months ended June 30, 2016.

### Novavax Second Quarter Achievements:

\* Announced a new seasonal combination respiratory vaccine program. Novavax demonstrated the ability to combine the RSV F and influenza nanoparticle vaccines, bringing together a vaccine approach that induces broadly neutralizing antibodies against both influenza and RSV. Novavax' program was unveiled at the New Approaches to Vaccines for Human and Veterinary Tropical Diseases Keystone Symposia in Cape Town, South Africa in June 2016.

\* Continued execution of Resolve(TM), a pivotal Phase 3 trial of our RSV FVaccine in older adults (60 years of age and older). The Resolve trial is a randomized, observer-blinded, placebo-controlled trial in 11,850 older adults at 60 sites in the United States. The primary efficacy objective is the prevention of moderate-severe RSV-associated lower respiratory tract disease, as defined by the presence of multiple lower respiratory tract symptoms. Enrollment was completed in the fourth quarter of 2015.

\* Ongoing execution of a Phase 2 rollover clinical trial of our RSV F Vaccine in 1,330 older adults. The trial is a randomized, observer-blinded, placebo-controlled rollover trial designed to enroll from the population of older adults who participated in the prior Phase 2 trial. The primary endpoints of the trial will evaluate safety and serum anti-F IgG antibody concentrations in response to immunization with our RSV F Vaccine. Enrollment was completed in the fourth quarter of 2015.

\* Expanded enrollment of Prepare(TM), a pivotal Phase 3 trial of our RSV FVaccine in healthy pregnant women, to multiple international sites to take advantage of the RSV season in the southern hemisphere. The Prepare trial is a randomized, observer-blinded, placebo-controlled trial. The primary objective is to determine the efficacy of maternal immunization with our RSV F Vaccine against symptomatic RSV lower respiratory tract infection with hypoxemia in infants through the first 90 days of life. The Prepare trial is supported by a grant of up to \$89 million from the Bill & Melinda Gates Foundation (BMGF).

### 2016 Anticipated Events:

\* Announce top-line data from Resolve, the Phase 3 pivotal RSV F Vaccine trial in older adults in the third quarter of 2016; and

\* Announce top-line data from the Phase 2 RSV F Vaccine rollover trial in older adults between now and year end.

### Summary

'This is an incredibly exciting time for Novavax, as we near the announcement of Phase 3 data for our RSV F Vaccine in older adults. Our regulatory expertise, manufacturing operations, and strong balance sheet, in conjunction with the pre-commercialization activities we have initiated, leave us very well-positioned to execute on this opportunity,' said Stanley C. Erck, President and CEO. 'We also continue to see significant interest from a number of multinational, world-class vaccine companies seeking potential partnership and commercialization rights to our RSV F Vaccine franchise outside of North America.'

### Financial Results for the Three and Six Months Ended June 30, 2016

Novavax reported a net loss of \$79.4 million, or \$0.29 per share, for the second quarter of 2016, compared to a net loss of \$20.6 million, or \$0.08 per share, for the second quarter of 2015. For the six months ended June 30, 2016, the net loss was \$156.6 million, or \$0.58 per share, compared to a net loss of \$45.0 million, or \$0.18 per share, for the same period in 2015.

Novavax revenue in the second quarter of 2016 decreased 82% to \$2.5 million, compared to \$14.0 million for the same period in 2015. Lower revenue under the BARDA contract of \$13.6 million is the primary driver of this decrease.

The decline in BARDA revenue in the second quarter of 2016 is the result of the one-time recognition of \$7.7 million in revenue in the second quarter of 2015, and the recent advances in the Company's seasonal influenza nanoparticle program which resulted in the wind-down of VLP influenza activities under the BARDA contract. This decrease in BARDA revenue was partially offset by \$1.7 million in revenue recorded under the BMGF grant relating to our ongoing Prepare clinical trial.

Research and development expenses increased 134% to \$64.9 million in the second quarter of 2016, compared to \$27.7 million for the same period in 2015. The increase in research and development expenses was primarily due to increased costs associated with the clinical trials and development activities of our RSV F Vaccine and higher employee-related costs, including non-cash stock-based compensation.

General and administrative expenses increased 99% to \$14.1 million in the second quarter of 2016, compared to \$7.1 million for the same period in 2015. The increase was primarily due to higher employee-related costs, including non-cash stock-based compensation expense, and professional fees for pre-commercialization activities, as compared to the same period in 2015.

Interest income (expense), net for the second quarter of 2016 includes \$3.0 million of interest expense relating to the Company's Convertible Senior Notes.

As of June 30, 2016, the Company had \$366.4 million in cash and cash equivalents and marketable securities compared to \$230.7 million as of December 31, 2015. Net cash used in operating activities for the first six months of 2016 was \$131.9 million, compared to \$42.8 million for same period in 2015. The increase in cash usage was primarily due to increased costs relating to our RSV F Vaccine, higher employee-related costs and timing of vendor payments.

### Conference Call

Novavax management will host its quarterly conference call today at 4:30 p.m. ET. The dial-in number for the conference call is (877) 212-6076 (Domestic) or (707) 287-9331 (International), passcode 59901631. A webcast of the conference call can also be accessed via a link on the home page of the Novavax website (novavax.com) or through the 'Investor Info/Events' tab on the Novavax website. ... (truncated) ...





# Leleux Press Review

Wednesday 10/8/2016



## ROTH - ROTHSCHILD & CO - EUR

### Rothschild & Co: perspectives prudentes après le 'Brexit'

Cercle Finance (09/08/2016)

(CercleFinance.com) - Rothschild & Co a fait état ce mardi après marché d'une progression de 15% de ses revenus en glissement annuel à 390,2 millions d'euros au terme de la première moitié de son exercice.

Les revenus issus du pôle 'Conseil financier' ont progressé dans des proportions identiques à 240,3 millions d'euros, portés par une activité soutenue en Europe ainsi qu'en Amérique du Nord et en Amérique latine. Par-delà un léger retrait de 5% dans la 'Banque privée' à 89,4 millions d'euros du fait d'une baisse d'activité des clients dans des marchés volatils, les revenus provenant de la branche 'Gestion d'actifs' ont pour leur part grimpé de 19% comparativement au premier semestre 2015 à 145,2 millions d'euros.

Rothschild & Co a en outre revendiqué 49,9 milliards d'euros d'actifs sous gestion à la clôture au titre du deuxième trimestre, contre 51,8 milliards l'an passé à la même époque.

Concernant ses perspectives, le groupe se veut prudent, considérant la décision britannique de sortir de l'Union européenne, dont il souligne qu'elle a eu 'un impact immédiat sur les marchés financiers et, affectera - pour le moins à court terme - le climat des affaires'. Les répercussions à plus long terme demeurent, elles, plus incertaines.

Partant, toute prévision relative aux perspectives des 9 prochains mois de l'exercice en cours s'avère délicate, tout particulièrement pour les activités de conseil financier, souligne Rothschild & Co.

Et de poursuivre: 's'agissant de l'impact sur la structure opérationnelle, le groupe est, à des degrés divers, soumis aux réglementations de différents pays, à la fois membres ou non-membres de l'Union européenne. Aussi et en dépit de quelques changements d'ordre organisationnel qui pourront être requis pré- et post-'Brexit', ceux-ci ne devraient pas réellement affecter notre activité.'

Enfin, les actifs sous gestion poursuivront quant à eux leur progression à la faveur du lancement de nouveaux fonds et de fonds successeurs.



## PRIVATE EQUITY (CH) - CHF

### Net Asset Value as of July 31, 2016

Thomson Reuters (09/08/2016)

Private Equity Holding AG / Net Asset Value as of July 31, 2016. Processed and transmitted by NASDAQ OMX Corporate Solutions. The issuer is solely responsible for the content of this announcement.

#### NEWS RELEASE

Zug, August 9, 2016

Net Asset Value as of July 31, 2016

The Net Asset Value (intrinsic value) of one registered share of Private Equity Holding AG stood at EUR 75.78 (CHF 81.93) as of July 31, 2016. This represents a decrease of 3.4% (in EUR) since June 30, 2016. Adjusted for the distribution of CHF 2.75, which was paid out on July 14, 2016, this represents a decrease of 0.1% in EUR (-0.3% in CHF).

The enclosed monthly newsletter shows the development of the NAV and of the share price as well as certain balance sheet data and portfolio key figures.

\*\*\*

Private Equity Holding AG (SIX: PEHN) offers investors the opportunity to invest, within a simple legal and tax optimised structure, in a broadly diversified and professionally managed private equity portfolio.

For further information, please contact: Lara Jud, Investor Relations, lara.jud@peh.ch, phone +41 41 726 79 80, <http://www.peh.ch>

#### Basis of the Net Asset Value Calculation and Disclaimer

The number of outstanding shares used for calculation of the Net Asset Value per share amounted to 2,713,040 as of July 31, 2016 (June 30, 2016: 2,713,090). The calculations are prepared in accordance with International Financial Reporting Standards (IFRS) and pursuant to the guidelines of the European Venture Capital Association (EVCA). The valuations of the fund investments are based on the most recent reported net asset values (NAVs) of the funds. In estimating the fair value of unquoted direct investments, Private Equity Holding AG considers the most appropriate market valuation techniques. The fair value of listed direct investments is the market value. The NAV of Private Equity Holding AG is calculated at the end of each month under a going concern assumption and usually published within six trading days after the cut-off date. The different reporting cut-off dates of the individual companies and funds in which participations are held can lead to short-term distortions and caused discrepancies between the published NAV and the actual total value of Private Equity Holding AG's net assets.



## GET - GROUPE EUROTUNNEL - EUR

### Eurotunnel: un nouveau record pour le Shuttle Freight.

Cercle Finance (09/08/2016)

(CercleFinance.com) - Service d'Eurotunnel dédié aux navettes et aux camions, le 'Shuttle Freight' vient d'enregistrer un nouveau record, a-t-on appris ce mardi après Bourse.

Il a en effet transporté ce mardi son millionième camion, avec près d'un mois d'avance par rapport à l'année dernière. Depuis novembre 2015, les 'Navettes Camions' établissent mois après mois de nouveaux records à période comparable, se félicite l'exploitant du Tunnel sous la Manche.

'En choisissant de traverser par le tunnel sous la Manche, les transporteurs et chauffeurs routiers bénéficient d'un environnement sécurisé, agrandi et confortable. C'est grâce à ces services que le Tunnel reste le moyen de transport le plus attractif et assoit sa position de leader sur son marché', a commenté Jo Willacy, directrice commerciale d'Eurotunnel.



# Leleux Press Review

Wednesday 10/8/2016

## GTT - GTT PROMESSES - EUR



### GTT: Monthly disclosure of the total number of voting right

Thomson Reuters (09/08/2016)

Monthly disclosure of the total number of voting rights and shares composing the share capital

Articles L. 233-8-II of the French Commercial Code and 223-16 of the General Regulation of the Autorité des Marchés Financiers

Saint-Rémy-lès-Chevreuse, August 9, 2016

number of voting rights	voting rights[1]	Date	Total number of	Theoretical total	Net total n shares
37,078,357	37,078,357	July 29, 2016	37,046,		

Investor Relations Contact information-financiere@gtt.fr / + 33 1 30 23 42 26 / + 33 1 30 23 20 87

[1] Calculated on the basis of all the shares to which voting rights are attached, including shares stripped of voting rights (pursuant to article 223-11 of the General Regulation of the Autorité des marchés financiers). [2] Excluding treasury shares

## MBWS - MBWS - EUR



### Marie Brizard Wine & Spirits : MBWS obtient la levée des gar

Thomson Reuters (09/08/2016)

Ivry-sur-Seine, le 9 août 2016

MBWS OBTIENT LA LEVÉE DES GARANTIES CONCEDEES AUX DOUANES POUR CERTAINES DE SES FILIALES POLONAISES

Suite à la sortie de ses filiales polonaises de leurs plans de redressement respectifs le 28 juin dernier, Marie Brizard Wine & Spirits (Euronext Paris : MBWS) annonce la levée des garanties données aux douanes polonaises à l'effet d'assurer le paiement des droits d'accises (engagements hors bilan), pour un montant total de 600 millions de Zlotys (140 MEUR).

Cette décision du bureau des douanes de Starogard, en Pologne, vient confirmer les effets positifs de la sortie de plan des filiales polonaises de Marie Brizard Wine & Spirits.

A propos de Marie Brizard Wine & Spirits Marie Brizard Wine & Spirits est un Groupe de vins et spiritueux implanté en Europe et aux Etats-Unis. Marie Brizard Wine & Spirits se distingue par son savoir-faire, combinaison de marques à la longue tradition et d'un esprit résolument tourné vers l'innovation. De la naissance de la Maison Marie Brizard en 1755 au lancement de Fruits and Wine en 2010, le Groupe Marie Brizard Wine & Spirits a su développer ses marques dans la modernité tout en respectant leurs origines. L'engagement de Marie Brizard Wine & Spirits est d'offrir à ses clients des marques de confiance, audacieuses et pleines de saveurs et d'expériences. Le Groupe dispose aujourd'hui d'un riche portefeuille de marques leaders sur leurs segments de marché, et notamment William Peel, Sobieski, Fruits and Wine et Marie Brizard. Marie Brizard Wine & Spirits est coté sur le compartiment B d'Euronext Paris (FR0000060873 - MBWS) et fait partie de l'indice EnterNext® PEA-PME 150.

Contacts : Stéphane Pedrazzi stephane.pedrazzi@mbws.com Tel : +33 1 76 28 40 71

Simon Zaks, Image Sept szaks@image7.fr Tel : +33 1 53 70 74 63

## APR - APRIL GROUP - EUR



### APRIL : Déclaration mensuelle des droits de vote au 31/07/20

Thomson Reuters (09/08/2016)

APRIL

Société Anonyme au capital de 16 361 654 euros

Siège social : 114, Boulevard Marius Vivier Merle, 69003 Lyon 377.994.553 R.C.S. Lyon

Information mensuelle relative au nombre total des droits de vote et d'actions composant le capital social

Article 223-16 du règlement Général de l'Autorité des Marchés Financiers

informations	d'actions	de droits de vote composant le capital	Date d'arrêté des	Nombre total	Nombre total
Total théorique (ou brut) (ou net) des droit :	64 891 303	65 269 562 31	juillet 2016	40 904 135	Total réel*

\*Total réel = nombre total de droits de vote attachés au nombre total d'actions- actions privées de droit de vote (autodétention.).

## ZC - ZODIAC AEROSPACE - EUR



### Zodiac Aerospace : Information mensuelle relative au nombre

Thomson Reuters (09/08/2016)

Société anonyme au capital de 11 599 159,32 euros Siège social : 61 rue Pierre Curie - CS20001 - 78373 - Plaisir Cedex

Exercice social : 1er septembre au 31 août Fiscal year: September 1st to August 31st

Information mensuelle relative au nombre total de droits de vote et d'actions composant le capital social Outstanding shares and voting rights monthly statement

Article L. 233-8-II du code de commerce et article 222-12-5 du règlement général de l'AMF

Dénomination sociale de l'émetteur : Zodiac Aerospace

Company name / Registered office 61 rue Pierre Curie

78373 Plaisir

Date d'arrêté des informations composant le capital 31 juillet 2016 / July

Nombre total d'actions / Total shares 289 978 983

Nombre total de droits de vote / Total voting rights

Total brut des droits de vote / Gross voting 375 363 688 rights:

Total net des droits de vote\* / Net voting 362 552 466 rights\*:



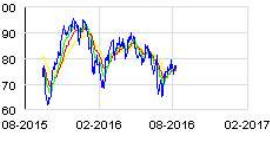



-- \* Retraité de l'autodétention / net from treasury shares



# Leleux Press Review

Wednesday 10/8/2016



	<p><b>UG - PEUGEOT SA - EUR</b></p> <p><b>PSA: bien orienté, un broker en soutien.</b> <span style="float: right;"><b>Cercle Finance (09/08/2016)</b></span></p> <p>(CercleFinance.com) - PSA gagne 1,1% avec l'aide d'une note sectorielle de Jefferies, où l'intermédiaire financier initie un suivi à 'achat' avec un objectif de cours de 17 euros, mettant en avant la rentabilité en trésorerie du groupe au lion.</p> <p>Parmi les huit constructeurs mondiaux abordés dans sa note, le broker se positionne à 'achat' sur BMW, Fiat Chrysler et PSA, à 'conserver' sur Daimler et General Motors, et à 'sous-performance' sur Renault, Ford et Volkswagen.</p> <p>Jefferies déclare ne pas partager la vision négative sur la demande, tablant pour sa part sur une croissance de 3% ou plus en volumes mondiaux à moyen terme, mais il reconnaît que le rythme en Europe est à risque.</p>
	<p><b>F - FORD MOTOR (US) - USD</b></p> <p><b>Ford: le titre insensible à une recommandation négative.</b> <span style="float: right;"><b>Cercle Finance (09/08/2016)</b></span></p> <p>(CercleFinance.com) - L'action Ford gagne du terrain mardi matin à la Bourse de New York en dépit d'une note de Jefferies dans laquelle le broker déclare initier le suivi de la valeur avec une opinion négative.</p> <p>Vers 10h15 (heure locale), le titre avance de 0,8% à 12,3 dollars, contre une hausse de 0,2% pour le S&amp;P 500.</p> <p>Dans une étude diffusée dans la matinée, Jefferies indique avoir démarré la couverture de Ford avec une opinion 'sous-performance' et un objectif de seulement 10 dollars.</p> <p>Le courtier juge le constructeur américain très exposé au marché NAFTA (USA, Canada, Mexique) ce qui va obliger le groupe selon lui à se montrer très agressif sur le segment des 'nouvelles voitures' (véhicules autonomes, autos électriques,...).</p> <p>Jefferies note par ailleurs que l'équipe de direction du groupe a semblé presque surprise des conditions de marché plus difficiles qui se sont manifestées à compter du deuxième trimestre.</p> <p>S'il estime que la valorisation du titre se situe en ligne avec ses plus proches comparables, le professionnel dit viser un résultat opérationnel inférieur de 6% au consensus à horizon 2018.</p>
	<p><b>RNO - RENAULT SA - EUR</b></p> <p><b>Renault: freiné par une note défavorable.</b> <span style="float: right;"><b>Cercle Finance (09/08/2016)</b></span></p> <p>(CercleFinance.com) - Renault sous-performe la tendance à Paris avec un gain de seulement 0,1%, freiné par des propos défavorables de Jefferies qui initie un suivi sur le titre à 'sous-performance' avec un objectif de cours de 65 euros.</p> <p>Parmi les huit constructeurs automobiles mondiaux abordés dans sa note sectorielle, le broker se positionne à 'achat' sur BMW, Fiat Chrysler et PSA, à 'conserver' sur Daimler et GM, et à 'sous-performance' sur Renault, Ford et Volkswagen.</p> <p>'Les concepts de nouvelles automobiles stimulent la demande, mais requièrent des investissements qui constituent des vents contraires significatifs pour la rentabilité', affirme l'intermédiaire financier.</p>
	<p><b>BNP - BNP PARIBAS (FR) - EUR</b></p> <p><b>BNP Paribas: BlackRock repasse en dessous des 5%.</b> <span style="float: right;"><b>Cercle Finance (09/08/2016)</b></span></p> <p>(CercleFinance.com) - BlackRock Inc, agissant pour le compte de clients et de fonds dont elle assure la gestion, a déclaré à l'AMF avoir franchi en baisse, le 8 août, les seuils de 5% du capital et des droits de vote de BNP Paribas et détenir, pour le compte desdits clients et fonds, 4,73% du capital et des droits de vote du groupe bancaire.</p> <p>Ce franchissement de seuils résulte d'une cession d'actions BNP Paribas sur le marché et d'une diminution du nombre d'actions détenues à titre de collatéral.</p>
	<p><b>NEX - NEXANS - EUR</b></p> <p><b>Nexans: participation à un congrès international à Paris.</b> <span style="float: right;"><b>Cercle Finance (09/08/2016)</b></span></p> <p>(CercleFinance.com) - Nexans a annoncé ce mardi sa participation à l'édition 2016 du Conseil international des grands réseaux électriques (CIGRE), un événement qui se tiendra du 21 au 26 août prochain à Paris.</p> <p>Le fabricant de câbles industriels présentera en la circonstance ses câbles sous-marins CCHT et CAHT. Ses câbles CCHT 525 kV ont été choisis pour le projet NordLink reliant la Norvège et l'Allemagne, et pour le projet NSL connectant la Norvège au Royaume-Uni. Les projets sous-marins CAHT, comme les interconnexions Malte-Sicile et les connexions Majorque-Ibiza, sont quant à eux préconisés pour la connexion aux réseaux jusqu'à 420 kV. Nexans a également fourni des connexions à des fermes éoliennes offshore et des plateformes pétrolières et gazières.</p> <p>Les visiteurs pourront par ailleurs en savoir plus sur le nouveau câblage d'interconnexion 66 kV, qui accroît la capacité et la redondance des éoliennes offshore. Les modèles de câbles statiques et dynamiques destinés à la première ferme-pilote éolienne flottante du monde, Hywind Scotland (Ecosse), seront aussi présentés.</p> <p>Nexans présentera également ses derniers systèmes de câbles extra haute tension, qui facilitent l'enfouissement partiel des lignes aériennes, et exposera enfin ses systèmes de câbles haute tension au rapport coût-efficacité permettant de satisfaire la demande régionale croissante de connexion des fermes éoliennes offshore au réseau terrestre.</p>
	<p><b>ADP - ADP - EUR</b></p> <p><b>ADP: Crédit Agricole dépasse les 5% du capital.</b> <span style="float: right;"><b>Cercle Finance (09/08/2016)</b></span></p> <p>(CercleFinance.com) - Crédit Agricole SA a déclaré à l'AMF avoir franchi en hausse, le 3 août, par l'intermédiaire des sociétés qu'elle contrôle, le seuil de 5% du capital d'Aéroports de Paris (ADP) et détenir 5,04% du capital et 5,63% des droits de vote de cette société, du fait d'une acquisition d'actions ADP sur le marché.</p> <p>Sa filiale Prédica a déclaré avoir franchi individuellement en hausse, le 5 août, le seuil de 5% du capital d'ADP et détenir individuellement 5,01% du capital et 5,62% des droits de vote du groupe aéroportuaire, du fait d'une acquisition d'actions sur le marché.</p> <p>À cette occasion, Crédit Agricole SA, indirectement, par l'intermédiaire des sociétés qu'elle contrôle, n'a franchi aucun seuil, et détient, au 5 août, 5,14% du capital et 5,69 des droits de vote d'ADP.</p>

# Leleux Press Review

Wednesday 10/8/2016

## SW - SODEXO - EUR

**Sodexo : MONTHLY DISCLOSURE ON SHARE CAPITAL AND VOTING RIGHTS** Thomson Reuters (09/08/2016)  
REGULATED INFORMATION

MONTHLY DISCLOSURE ON SHARE CAPITAL AND VOTING RIGHTS Pursuant to Article L. 233-8-II of the French Commercial Code and Article 223-16 of the General Regulations of the Autorités des Marchés Financiers

Issy les Moulineaux, August 9, 2016

Registered name of the issuer: SODEXO 255, quai de la Bataille de Stalingrad - 92130 ISSY-LES-MOULINEAUX

Date	Total number of shares	Actual voting rights *	Theoretical voting rights **
July 31, 2016	153,741,139	213,243,582	216,346,68

\* Actual voting rights: all of the Company shares have the same voting rights, except for treasury shares which do not have voting rights and nominative shares held for more than four years, which have double voting rights. \*\* Theoretical voting rights: the number of theoretical voting rights is calculated based on the total shares having either single or double voting rights, including shares temporarily deprived of voting rights (treasury shares).

### About Sodexo

Founded in 1966 in Marseille by Pierre Bellon, Sodexo is the global leader in services that improve Quality of Life, an essential factor in individual and organizational performance. Operating in 80 countries, Sodexo serves 75 million consumers each day through its unique combination of On-site Services, Benefits and Rewards Services and Personal and Home Services. Through its more than 100 services, Sodexo provides clients an integrated offering developed over 50 years of experience: from food services, reception, maintenance and cleaning, to facilities and equipment management; from Meal Pass, Gift Pass and Mobility Pass benefits for employees to in-home assistance and concierge services. Sodexo's success and performance are founded on its independence, its sustainable business model and its ability to continuously develop and engage its 420,000 employees throughout the world. Sodexo is included in the CAC 40 and DJSI indices.

Key figures (as of August 31, 2015) 19.8 billion euro consolidated revenue 420,000 employees 19(th) largest employer worldwide 80 countries 32,000 sites 75 million consumers served daily 15.9 billion euro market capitalization (as of August 8, 2016)

Contact

Sara Gabrielson, Corporate Legal Director Tel & Fax : +33 1 57 75 84 42 email: sara.gabrielson@sodexo.com



## DEC - JC DECAUX - EUR

**JCDecaux : Déclaration d'actions et de droits de vote au 31** Thomson Reuters (09/08/2016)

JCDecaux SA Société Anonyme à Directoire et Conseil de Surveillance Au capital de 3.240.205,36 EUR Siège Social : 17, rue Soyier - 92200 Neuilly-sur-Seine (France) 307 570 747 RCS Nanterre

Déclaration mensuelle d'actions et de droits de vote

En application de l'article L.233-8 II du Code de commerce et de l'article 223-16 du Règlement Général de l'Autorité des Marchés Financiers

Date	Nombre d'actions composant le capital	Nombre de droits de vote théoriques ((1))	Nombre de droits de vote exerçables ((2))
31/07/2016	212 543 382	212 543 382	212 543 382

((1)) Conformément à l'article 223-11 du Règlement Général de l'AMF, nombre calculé sur la base de l'ensemble des actions auxquelles sont attachés des droits de vote, y compris les actions privées de droit de vote.

((2)) Nombre calculé « net » des actions privées de droits de vote.



MTE - MICRON TECHN (DE) - EUR

**Micron Introduces Mobile 3D NAND Solution for Next-Generatio**

**Thomson Reuters (09/08/2016)**

New Micron Mobile 32GB 3D NAND memory technology delivers better quality, performance and reliability for next-generation mobile multimedia and streaming experiences

SANTA CLARA, Calif., Aug. 09, 2016 (GLOBE NEWSWIRE) -- Micron Technology, Inc. (Nasdaq:MU) today introduced the company's first 3D NAND memory technology optimized for mobile devices and its first products based on the Universal Flash Storage (UFS) 2.1 standard. Micron's initial mobile 3D NAND-based 32GB solution is targeted specifically for the high and mid-end smartphone segments which make up approximately 50 percent of worldwide smartphone volume (1). As mobile devices bypass personal computers as consumers' primary computing device, user behaviors heavily impact the device's mobile memory and storage requirements. Micron's mobile 3D NAND addresses these concerns, enabling an unparalleled user experience that includes seamless high definition video streaming, higher bandwidth gameplay, faster boot up times, camera performance and file loading.

'Micron continues to advance NAND technology with our introduction of 3D NAND and UFS products for the mobile segment,' said Mike Rayfield, vice president of Micron's mobile business unit. 'The improved performance, higher capacity and enhanced reliability of 3D NAND will help our customers meet the ever-growing demand for mobile storage and will enable much more exciting end user experiences.'

To meet the elevated hardware demands stemming from increased mobile video and multimedia consumption, as well as the anticipated increased storage demands that will result from the introduction of 5G wireless networks, Micron 3D NAND technology stacks layers of data storage cells vertically with extraordinary precision to create storage solutions with three times more capacity than previous generation planar NAND technologies. Because capacity is achieved by stacking cells vertically, Micron is able to pack more storage cells into a much smaller die area, resulting in the delivery of the industry's smallest 3D NAND memory die measuring only 60.217mm(2). A smaller die enables a tiny memory packaging footprint which can free up space for additional mobile battery size or enable smaller form factor devices.

'3D NAND technology will be vital to the continued development of smartphones and other mobile devices,' said Greg Wong, founder and principal analyst at Forward Insights. 'With the advent of 5G and mobile's increasing influence in our digital lives, smartphone makers are in need of the most advanced technology to store and manage the ever-increasing volume of data. Micron's 3D NAND for mobile is well suited to address the market's evolving data storage needs by enabling a more seamless user experience for high resolution video, gaming, and photography.'

3D NAND: Powering the Changing Mobile Landscape Micron's first 3D NAND for mobile offers several competitive technical advantages. New features include:

- \* Industry's first mobile product built on floating gate technology, a universally utilized design refined through years of high-volume planar flash manufacturing
- \* Micron's first memory devices with UFS 2.1 standard, which enable best-in-class Sequential Read Performance for the mobile market
- \* 3D NAND-based multichip packages (MCPs) also include low power LPDDR4X, providing up to 20 percent more energy efficiency than standard LPDDR4 memory
- \* Industry's smallest 3D NAND memory die, measuring only 60.217mm(2), allowing tiny memory packaging ideal for ultra-small form factor devices; Micron's 3D NAND die is up to 30% smaller than planar NAND die of the same capacity.

Micron's 3D NAND solutions for mobile are now sampling with mobile customers and partners and will be widely available by the end of 2016.

[1] Source: Micron internal forecast

Additional Resources:

\* Learn more about Micron mobile memory solutions \* Learn more about Micron's 3D NAND products \* 3D NAND for Mobile Data Sheet

Follow us online! Take part in Micron's social conversations where we're talking all things storage and memory:

\* Blog: [www.micron.com/about/blogs](http://www.micron.com/about/blogs) \* Twitter: [www.twitter.com/MicronTech](http://www.twitter.com/MicronTech) \* LinkedIn: [www.linkedin.com/company/micron-technology](http://www.linkedin.com/company/micron-technology) \* YouTube: [www.youtube.com/microntechnology](http://www.youtube.com/microntechnology)

Micron Technology, Inc. Micron Technology, Inc., is a global leader in advanced semiconductor systems. Micron's broad portfolio of high-performance memory technologies-including DRAM, NAND and NOR Flash-is the basis for solid state drives, modules, multichip packages and other system solutions. Backed by more than 35 years of technology leadership, Micron's memory solutions enable the world's most innovative computing, consumer, enterprise storage, networking, mobile, embedded and automotive applications. Micron's common stock is traded on the NASDAQ under the MU symbol. To learn more about Micron Technology, Inc., visit [www.micron.com](http://www.micron.com).

Media Contact Sarah Lewis Zeno Group for Micron Technology 650-801-0937 [sarah.lewis@zenogroup.com](mailto:sarah.lewis@zenogroup.com)
















# Leleux Press Review

Wednesday 10/8/2016

 <p>ENGIE Historic</p>	<p><b>ENGI - ENGIE - EUR</b></p> <p><b>Engie: contrat de bornes de rechargement au Luxembourg.</b> <span style="float: right;"><b>Cercle Finance (09/08/2016)</b></span></p> <p>(CercleFinance.com) - Engie a annoncé que le consortium entre sa filiale Engie Cofely Luxembourg et Powerdale a été sélectionné pour la fourniture de 800 bornes publiques de rechargement sur le territoire luxembourgeois ainsi que pour le contrat de services associés sur une période de 12 ans.</p> <p>Le consortium a été sélectionné après une procédure d'appels d'offres européens par les cinq gestionnaires de réseaux de distribution luxembourgeois. Il s'agira des premières bornes publiques de rechargement fournies par Engie Cofely Luxembourg et Powerdale au Luxembourg, qui en compte déjà plus de 200 sur son territoire.</p> <p>Powerdale, société développant des solutions complètes pour la mobilité électrique et l'Energy Management, fournira les bornes de recharges et l'application internet pour la gestion de la plateforme ; Engie Cofely Luxembourg, filiale de services aux industriels et aux collectivités, gèrera et maintiendra l'infrastructure.</p> <p>Ainsi 200 bornes publiques Nexttender de Powerdale seront installées chaque année entre 2017 et 2020. La plateforme informatique Nextmove de Powerdale sera mise à disposition des conducteurs de véhicules électriques et de toutes les parties-prenantes de cette mobilité.</p>
 <p>KINGFISHER PLC (UK) Historic</p>	<p><b>E:KGF - KINGFISHER PLC (UK) - GBP</b></p> <p><b>Kingfisher: dans le rouge sur une note d'analyste.</b> <span style="float: right;"><b>Cercle Finance (09/08/2016)</b></span></p> <p>(CercleFinance.com) - Kingfisher cède 0,4% à Londres, pénalisé par Credit Suisse qui a retiré le distributeur d'articles de bricolage de sa liste de valeurs européennes favorites ('European focus list'), l'action ayant dépassé la limite d'arrêt de pertes de 10% par rapport à son secteur.</p> <p>Il maintient toutefois sa recommandation 'surperformance', et son objectif de cours de 415 pence, soulignant qu'en dépit du référendum, la plupart des indicateurs de dépenses en projets au Royaume Uni demeurent assez vigoureuses, tout comme les résultats récents de pairs.</p> <p>S'il reconnaît qu'il y aura un ralentissement post-référendum, le bureau d'études pense que les prix des logements britanniques resteront résilients et que le marché de la rénovation résidentielle semble bien discipliné, avec B&amp;Q et Homebase qui réduisent leurs espaces.</p>
 <p>VALEANT PHARMA INTER INC Historic</p>	<p><b>E:VRX - VALEANT PHARMA INTER INC - CAD</b></p> <p><b>Valeant: encore un trimestre décevant.</b> <span style="float: right;"><b>Cercle Finance (09/08/2016)</b></span></p> <p>(CercleFinance.com) - Attendus en net repli, les comptes du deuxième trimestre de Valeant se sont révélés encore plus moroses que prévu...</p> <p>Le groupe pharmaceutique canadien, dans la tourmente à bien des égards depuis de longs mois, entre investigations des autorités américaines, comptes dégradés et avertissements sur résultats, a fait état ce mardi avant l'ouverture de Wall Street d'une perte nette de 302,3 millions de dollars au deuxième trimestre, contre un déficit de 53 millions un an plus tôt.</p> <p>Hors exceptionnel, son bénéfice par action a reculé de 74 cents en rythme annuel à 1,4 dollar, contre 1,48 dollar anticipé par les analystes.</p> <p>Le chiffre d'affaires de Valeant a, lui, baissé de 11% comparativement au deuxième trimestre précédent pour ressortir à 2,42 milliards de dollars, inférieur lui aussi à l'estimation du consensus de 2,46 milliards.</p> <p>Le nouveau président du groupe Joseph Papa, qui a récemment réduit les prévisions de bénéfice de Valeant, aura fort à faire...</p>
 <p>ALTICE Historic</p>	<p><b>ATC - ALTICE - EUR</b></p> <p><b>Altice: le titre grimpe après les résultats trimestriels.</b> <span style="float: right;"><b>Cercle Finance (09/08/2016)</b></span></p> <p>(CercleFinance.com) - Altice grimpe de plus de 12% mardi matin sur Euronext Amsterdam après la présentation de résultats trimestriels ressortis au-dessus des prévisions du marché.</p> <p>Malgré un chiffre d'affaires en baisse, le groupe de télécommunications a publié ce matin une hausse de 2,7% de son excédent brut d'exploitation (Ebitda) ajusté au deuxième trimestre, à près de 2,3 milliard d'euros.</p> <p>'Les effets bénéfiques de la diversification deviennent maintenant évidents', estiment les analystes de Bryan Garnier, qui affichent une recommandation d'achat assortie d'une valeur intrinsèque de 16,5 euros.</p> <p>'Les solides résultats enregistrés aux Etats-Unis et au Portugal ont permis en particulier de compenser les faibles performances de la France', souligne le bureau d'études.</p> <p>Bryan Garnier met en particulier en évidence les 'très bonnes performances' des USA, où Altice a désormais bouclé le rachat de Cablevision, qui fait de lui le quatrième câblo-opérateur américain.</p> <p>Autre motif de satisfaction, le groupe a confirmé ses objectifs pour l'ensemble de l'exercice 2016, dont celui d'une croissance autour de 5% de l'Ebitda ajusté sur l'année.</p> <p>A la mi-journée, l'action Altice 12,2% à plus de 14,6 euros.</p>
 <p>BNP PARIBAS (FR) Historic</p>	<p><b>BNP - BNP PARIBAS (FR) - EUR</b></p> <p><b>BNP Paribas: BlackRock Inc. à plus de 5% de participation.</b> <span style="float: right;"><b>Cercle Finance (09/08/2016)</b></span></p> <p>(CercleFinance.com) - Agissant pour le compte de clients et de fonds dont elle assure la gestion, BlackRock Inc. a déclaré avoir franchi en hausse le 5 août dernier les seuils des 5% du capital et des droits de vote de BNP Paribas et en détenir, pour le compte desdits clients et fonds, 63.323.248 actions représentant autant de droits de vote, soit 5,08% du capital et des droits de vote de la banque française.</p> <p>Ce franchissement de seuils résulte d'une acquisition d'actions BNP Paribas hors marché et d'une augmentation du nombre d'actions BNP PARIBAS détenues à titre de collatéral.</p>

# Leleux Press Review





Wednesday 10/8/2016




 <p><b>GROUPE FNAC Historic</b></p>	<p><b>FNAC - GROUPE FNAC - EUR</b></p> <p><b>Fnac: DNCA Finance dépasse les 5%. <span style="float: right;">Cercle Finance (09/08/2016)</span></b></p> <p>(CercleFinance.com) - DNCA Finance, agissant pour le compte de fonds dont elle assure la gestion et agissant de concert avec DNCA Finance Luxembourg, a déclaré à l'AMF avoir franchi en hausse, le 2 août, les seuils de 5% du capital et des droits de vote de Groupe Fnac et détenir de concert, pour le compte desdits fonds, 9,42% du capital et des droits de vote du distributeur de produits culturels.</p> <p>Ce franchissement de seuils résulte de la remise d'actions Groupe Fnac dans le cadre de l'offre publique d'acquisition visant les actions Darty Plc.</p> <p>À cette occasion, DNCA Finance, société contrôlée par Natixis Global Asset Management (NGAM) a franchi en hausse les mêmes seuils.</p>
 <p><b>WORLDPAY GROUP PLC ORD 3P Historic</b></p>	<p><b>E:WPG - WORLDPAY GROUP PLC ORD 3P - GBP</b></p> <p><b>Worldpay: grimpe sur ses semestriels. <span style="float: right;">Cercle Finance (09/08/2016)</span></b></p> <p>(CercleFinance.com) - Worldpay grimpe de 5,2% à Londres, après la présentation par le groupe britannique de solutions de paiement de résultats meilleurs que prévu sur les six premiers mois de l'année, avec un bénéfice net de 58,6 millions de livres contre 55,1 millions attendu.</p> <p>A 181,5 millions de livres, le résultat opérationnel courant a impliqué une marge en hausse de 10 points de base à 8,5% pour un chiffre d'affaires net en croissance de 15,9% à 539,7 millions, là où les analystes attendaient en moyenne 525,6 millions.</p> <p>'La direction de Worldpay réaffirme sa confiance dans ses perspectives à moyen terme d'une croissance des revenus nets d'environ 9-11% par an, ainsi que d'un levier financier et d'un cash-flow plus vigoureux à partir du second semestre 2017', ajoute Bryan Garnier.</p> <p>Ne jugeant pas les fondamentaux du groupe 'très impressionnants' pour le secteur des paiements, et estimant que les résultats du premier semestre ne doivent pas être extrapolés sur le second, le broker maintient sa recommandation 'neutre' sur le titre.</p>
 <p><b>TECAN GROUP (CH) N Historic</b></p>	<p><b>E:TECN - TECAN GROUP (CH) N - CHF</b></p> <p><b>Tecan schedules conference call on August 16th to discuss ha <span style="float: right;">Thomson Reuters (09/08/2016)</span></b></p> <p>Tecan Group AG / Tecan schedules conference call on August 16th to discuss half year 2016 financial results . Processed and transmitted by NASDAQ OMX Corporate Solutions. The issuer is solely responsible for the content of this announcement.</p> <p>Männedorf, Switzerland, August 9, 2016 - The Tecan Group AG (SIX Swiss Exchange:TECN) will hold a conference call to discuss the financial results for the first half year 2016 on Tuesday, August 16th, 2016 at 10:00 CET. The results will be published on August 16th, 2016 at 7:00 CET.</p> <p>The conference call will be audio-webcast with synchronized presentation slides. The webcast and a replay of the webcast will be made available in the 'InvestorRelations' section of Tecan's website www.tecan.com.</p> <p>Interested parties can also listen to the conference call by phone.</p> <p>The dial-in numbers for the call are as follows: Participants from Europe: +41 (0) 58 310 50 00 or +44 (0) 203 059 58 62 (UK) Participants from the U.S.: +1 (1) 631 570 56 13</p> <p>Participants should if possible dial in 15 minutes before the start of the event.</p> <p>On August 16th, the full 2016 Interim Report will be available on the company website www.tecan.com under Investor Relations. An iPad app for Financial Reports of the Tecan Group is also available from the App Store.</p> <p>About Tecan Tecan (www.tecan.com) is a leading global provider of laboratory instruments and solutions in biopharmaceuticals, forensics and clinical diagnostics. The company specializes in the development, production and distribution of automated workflow solutions for laboratories in the life sciences sector. Its clients include pharmaceutical and biotechnology companies, university research departments, forensic and diagnostic laboratories. As an original equipment manufacturer (OEM), Tecan is also a leader in developing and manufacturing OEM instruments and components that are then distributed by partner companies. Founded in Switzerland in 1980, the company has manufacturing, research and development sites in both Europe and North America and maintains a sales and service network in 52 countries. In 2015, Tecan generated sales of CHF 440 million (USD 459 million; EUR 411 million). Registered shares of Tecan Group are traded on the SIX Swiss Exchange (TECN; ISIN CH0012100191).</p> <p>For further information:</p> <p>Tecan Group Martin Brändle Vice President, Communications &amp; Investor Relations Tel. +41 (0) 44 922 84 30 Fax +41 (0) 44 922 88 89 investor@tecan.com www.tecan.com</p>
 <p><b>VOLKSWAGEN (DE) Historic</b></p>	<p><b>VOW - VOLKSWAGEN (DE) - EUR</b></p> <p><b>Volkswagen: amende en Italie. <span style="float: right;">Cercle Finance (09/08/2016)</span></b></p> <p>(CercleFinance.com) - 'Dieselgate', suite. Volkswagen s'est vu infliger une amende de 5 millions d'euros dans le cadre de ce scandale d'envergure internationale par l'autorité de la concurrence italienne, a fait savoir cette dernière hier soir.</p> <p>Le constructeur automobile allemand a été sanctionné pour 'pratiques commerciales incorrectes' et pour 'avoir manipulé le système de contrôle des émissions polluantes' de ses moteurs.</p> <p>Ce montant se situe cependant à des années lumières des dédommagements dont le constructeur automobile allemand devra s'acquitter outre-Atlantique. Rappelons en effet qu'il a accepté en juin dernier de déboursé jusqu'à 15,3 milliards de dollars pour 'réparer' sa fraude.</p> <p>Un montant colossal auquel pourrait s'ajouter le versement d'une nouvelle amende concernant 85.000 moteurs Audi de 3.0 litres, comme évoqué ce week-end par le Bild am Sonntag...</p>

# Leleux Press Review

Wednesday 10/8/2016



 <p>MUECHENER RUECKVER Historic</p>	<p><b>MUV2 - MUENCHENER RUECKVER - EUR</b></p> <p><b>Munich Re: salué pour des bénéfices meilleurs que prévu.</b> <span style="float: right;"><b>Cercle Finance (09/08/2016)</b></span></p> <p>(CercleFinance.com) - Munich Re s'adjuge 2,5% et prend ainsi la tête du DAX de Francfort, salué pour des résultats du deuxième trimestre certes en retrait en comparaison annuelle, mais tout de même bien supérieurs aux attentes.</p> <p>Le réassureur bavarois a ainsi vu son bénéfice net se tasser de plus de 8% à 974 millions d'euros et son profit opérationnel de près de 20% à 1.463 millions, mais les analystes craignaient des niveaux presque deux fois moindres.</p> <p>Ce résultat élevé a été engrangé en dépit de dépenses pour pertes majeures et de celles du programme stratégique d'ERGO (filiale d'assurance), note Munich Re, qui revendique aussi une bonne résistance aux turbulences des marchés financiers après le vote du Brexit.</p> <p>L'activité de réassurance dommages a souffert d'une sinistralité en progression qui a fait grimper son ratio combiné à 99,8%, mais les résultats opérationnels d'ERGO et de Munich Health se sont améliorés, de même que le résultat d'investissement.</p> <p>Au niveau global, le groupe allemand vise toujours un résultat consolidé de 2,3 milliards d'euros sur l'ensemble de l'année 2016, dans l'hypothèse de réclamations pour pertes majeures au sein de leur fourchette normale.</p>
 <p>ASTRAZENECA (UK) Historic</p>	<p><b>E:AZN - ASTRAZENECA (UK) - GBP</b></p> <p><b>AstraZeneca: échec d'un anticancéreux en phase III.</b> <span style="float: right;"><b>Cercle Finance (09/08/2016)</b></span></p> <p>(CercleFinance.com) - AstraZeneca a annoncé mardi que le selumetinib n'avait pas atteint son critère d'évaluation principal lors d'essais cliniques de phase III consacrés au cancer du poumon.</p> <p>L'inhibiteur de MEK associé à une chimiothérapie n'a pas permis d'améliorer significativement la survie de patients atteints d'un cancer du poumon non à petite cellule avec mutation des gènes KRAS.</p> <p>Des tests de phase II avaient pourtant conclu à une 'activité prometteuse' de l'association des deux traitements.</p> <p>Les essais randomisés de phase III ont été conduits au sein de 200 centres sur 510 patients qui se sont vu administrer soit du selumetinib soit un placebo en complément de leur chimiothérapie.</p> <p>AstraZeneca dit maintenant vouloir explorer d'autres pistes de développement dans le cancer du poumon pour la molécule, que ce soit en association avec des immunothérapies ou des traitements visant le récepteur du facteur de croissance épidermique (EGFR).</p> <p>L'action AstraZeneca limitait son repli à 0,2% à 5179 pence mardi dans les premiers échanges à la Bourse de Londres.</p>
 <p>RANDSTAD (NL) Historic</p>	<p><b>RAND - RANDSTAD (NL) - EUR</b></p> <p><b>Randstad: met la main sur Monster Worldwide.</b> <span style="float: right;"><b>Cercle Finance (09/08/2016)</b></span></p> <p>(CercleFinance.com) - Randstad annonce un accord définitif pour l'acquisition du groupe américain Monster Worldwide, pour un prix de 3,4 dollars par action en numéraire, soit un prix total en valeur d'entreprise de 429 millions de dollars.</p> <p>Le prix convenu implique une prime de 22,7% par rapport au cours de clôture de l'action Monster de la veille et de 30,1% par rapport à la moyenne pondérée des 90 derniers jours.</p> <p>'En tirant partie des nombreux réseaux de distribution de Monster pour relier deux parties différentes, mais complémentaires du secteur du recrutement, Randstad a l'intention de créer le portefeuille le plus complet de services de ressources humaines', explique-t-il.</p> <p>Soumise aux autorisations réglementaires, mais pas à des conditions de financement, cette acquisition devrait être finalisée au cours du quatrième trimestre de cette année.</p>
 <p>GAP (US) Historic</p>	<p><b>GPS - GAP (US) - USD</b></p> <p><b>Gap: baisse de 4% des ventes comparables en juillet.</b> <span style="float: right;"><b>Cercle Finance (09/08/2016)</b></span></p> <p>(CercleFinance.com) - Gap a fait part lundi soir d'un chiffre d'affaires de 1,1 milliard de dollars au titre de son mois de juillet, en baisse sur un an d'environ 2% en données publiées, et de 4% en données comparables.</p> <p>Sur l'ensemble du trimestre comptable, le chiffre d'affaires de la chaîne de vêtements de San Francisco a reculé de plus de 1% à 3,85 milliards de dollars, dont une baisse de 2% en données comparables.</p> <p>Si les ventes trimestrielles en comparable d'Old Navy sont restées stables, celles de l'enseigne Gap proprement-dite ont diminué de 3% et celles Banana Republic ont chuté de 9%.</p> <p>'Tandis que notre performance a varié au cours du trimestre, nous avons réalisé des progrès dans nos mesures de rationalisation et continué de voir des améliorations dans nos plus grandes marques', commente la directrice financière Sabrina Simmons.</p> <p>Au titre du trimestre écoulé, Gap s'attend à afficher un bénéfice par action de 30 ou 31 cents en données publiées et de 58 ou 59 cents en données ajustées (non GAAP).</p>

 <p>ALTYCE Historic</p>	<p><b>ATC - ALTICE - EUR</b></p> <p><b>Altice: un deuxième trimestre alourdi par SFR en France.</b> <span style="float: right;"><b>Cercle Finance (09/08/2016)</b></span></p> <p>(CercleFinance.com) - Altice a fait état mardi d'une hausse de 2,7% de son excédent brut d'exploitation au deuxième trimestre, la faiblesse 'temporaire' des performances de SFR en France ayant été compensée par la vigueur de ses activités au Portugal et aux Etats-Unis.</p> <p>Au total, l'Ebitda ajusté ressort à près de 2,3 milliard d'euros, avec une marge d'exploitation ajustée (Ebitda) affichant une hausse de deux points de pourcentage, à 38,9%.</p> <p>Le chiffre d'affaires a, lui, diminué de 2,6% à 5,8 milliards d'euros, essentiellement sous l'effet de SFR en France (-4,3%).</p> <p>Plus globalement, la rentabilité de SFR a été pénalisée par une montée de ses charges financières liée à son récent refinancement.</p> <p>Le groupe européen de télécommunications a néanmoins confirmé ses objectifs pour l'ensemble de l'exercice 2016, dont celui d'une croissance autour de 5% de l'Ebitda ajusté sur l'année.</p> <p>Dans son communiqué, Altice précise avoir désormais bouclé l'acquisition de Cablevision, qui fait de lui le quatrième câblo-opérateur américain. Les Etats-Unis vont représenter dorénavant 41% de son activité totale.</p>
 <p>BPOST Historic</p>	<p><b>BPOST - BPOST - EUR</b></p> <p><b>Bpost: tassement limité des bénéfices trimestriels.</b> <span style="float: right;"><b>Cercle Finance (09/08/2016)</b></span></p> <p>(CercleFinance.com) - Bpost annonce un bénéfice net en repli de 2,9% à 81,4 millions d'euros et un résultat opérationnel en baisse de 1,1% à 136,8 millions d'euros au titre du deuxième trimestre 2016 par rapport à la même période de l'année dernière.</p> <p>L'EBITDA du groupe de services postaux belge est resté quasiment stable (-0,2%) à 159,4 millions d'euros, soit une marge améliorée de 0,2 point à 26,9% pour des produits d'exploitation en diminution de 1% à 591,9 millions d'euros.</p> <p>'Grâce à l'excellente croissance des paquets et à la résistance du courrier domestique, nous sommes parvenu à compenser parfaitement les effets de la rémunération réduites des SIEG (contrats de gestion et concessions liées à la presse) sur notre rentabilité', souligne le CEO Koen Van Gerven.</p> <p>'Nous sommes sur le point de réaliser nos perspectives pour cette année et nous nous attendons à réaliser au moins les mêmes résultats et dividende que l'année dernière', conclut le responsable du groupe.</p>
 <p>AGEAS Historic</p>	<p><b>AGS - AGEAS - EUR</b></p> <p><b>Ageas: programme de rachat d'actions achevé.</b> <span style="float: right;"><b>Cercle Finance (09/08/2016)</b></span></p> <p>(CercleFinance.com) - Ageas annonce avoir achevé le vendredi 5 août le programme de rachat d'actions annoncé à la même date un an auparavant.</p> <p>Entre le 17 août 2015 et le 5 août 2016, la compagnie d'assurance belge a ainsi procédé au rachat de 6.977.544 actions, représentant 3,22% du total des actions en circulation et un montant total de 250 millions d'euros.</p> <p>Ageas détient actuellement les 4.751.194 actions rachetées après le 31 décembre 2015 en tant qu'actions auto-détenues, celles rachetées auparavant ayant été annulées suite à la décision de l'assemblée générale des actionnaires du 27 avril 2016.</p> <p>Avec les autres actions déjà détenues par Ageas, le montant total des actions désormais détenues par le groupe s'élève à 4,07%.</p> <p>Le conseil d'administration proposera à la prochaine assemblée des actionnaires d'annuler les actions rachetées, sous déduction des actions destinées à couvrir les engagements relatifs aux plans d'actions attribués à des membres du senior management.</p>