

# Leleux Press Review

Wednesday 7/2/2018



<p><b>B20 Intraday</b></p>	<p align="center"><b>BEL 20 (Belgium)</b></p> <table border="1"> <tr> <td>Last Price</td> <td><b>3896,59</b></td> <td>Minimum Price</td> <td><b>1046,07 (02/09/1992)</b></td> <td>Maximum Price</td> <td><b>4759,01 (23/05/2007)</b></td> </tr> <tr> <td>Gainers</td> <td align="center"><b>1</b></td> <td>Losers</td> <td align="center"><b>19</b></td> <td colspan="2"></td> </tr> <tr> <td>BEKAERT (BE)</td> <td><b>35,82 ▲</b></td> <td><b>+0,00%</b></td> <td>SOLVAY (BE)</td> <td><b>111,10 ▼</b></td> <td><b>-0,89%</b></td> </tr> <tr> <td></td> <td></td> <td></td> <td>COFINIMMO (BE)</td> <td><b>103,00 ▼</b></td> <td><b>-1,99%</b></td> </tr> <tr> <td></td> <td></td> <td></td> <td>ACKERMANS-VAN HAAREN</td> <td><b>141,80 ▼</b></td> <td><b>-2,94%</b></td> </tr> </table>	Last Price	<b>3896,59</b>	Minimum Price	<b>1046,07 (02/09/1992)</b>	Maximum Price	<b>4759,01 (23/05/2007)</b>	Gainers	<b>1</b>	Losers	<b>19</b>			BEKAERT (BE)	<b>35,82 ▲</b>	<b>+0,00%</b>	SOLVAY (BE)	<b>111,10 ▼</b>	<b>-0,89%</b>				COFINIMMO (BE)	<b>103,00 ▼</b>	<b>-1,99%</b>				ACKERMANS-VAN HAAREN	<b>141,80 ▼</b>	<b>-2,94%</b>
Last Price	<b>3896,59</b>	Minimum Price	<b>1046,07 (02/09/1992)</b>	Maximum Price	<b>4759,01 (23/05/2007)</b>																										
Gainers	<b>1</b>	Losers	<b>19</b>																												
BEKAERT (BE)	<b>35,82 ▲</b>	<b>+0,00%</b>	SOLVAY (BE)	<b>111,10 ▼</b>	<b>-0,89%</b>																										
			COFINIMMO (BE)	<b>103,00 ▼</b>	<b>-1,99%</b>																										
			ACKERMANS-VAN HAAREN	<b>141,80 ▼</b>	<b>-2,94%</b>																										
<p><b>CAC Intraday</b></p>	<p align="center"><b>CAC 40 (France)</b></p> <table border="1"> <tr> <td>Last Price</td> <td><b>5161,81</b></td> <td>Minimum Price</td> <td><b>2693,21 (23/09/2011)</b></td> <td>Maximum Price</td> <td><b>7347,94 (21/10/2009)</b></td> </tr> <tr> <td>Gainers</td> <td align="center"><b>2</b></td> <td>Losers</td> <td align="center"><b>38</b></td> <td colspan="2"></td> </tr> <tr> <td>MICHELIN (FR)</td> <td><b>123,45 ▲</b></td> <td><b>+0,12%</b></td> <td>SOLVAY (BE)</td> <td><b>111,10 ▼</b></td> <td><b>-0,89%</b></td> </tr> <tr> <td>SAFRAN</td> <td><b>85,34 ▲</b></td> <td><b>+0,09%</b></td> <td>VINCI</td> <td><b>82,76 ▼</b></td> <td><b>-0,79%</b></td> </tr> <tr> <td></td> <td></td> <td></td> <td>PUBLICIS GROUPE (FR)</td> <td><b>54,10 ▼</b></td> <td><b>-0,73%</b></td> </tr> </table>	Last Price	<b>5161,81</b>	Minimum Price	<b>2693,21 (23/09/2011)</b>	Maximum Price	<b>7347,94 (21/10/2009)</b>	Gainers	<b>2</b>	Losers	<b>38</b>			MICHELIN (FR)	<b>123,45 ▲</b>	<b>+0,12%</b>	SOLVAY (BE)	<b>111,10 ▼</b>	<b>-0,89%</b>	SAFRAN	<b>85,34 ▲</b>	<b>+0,09%</b>	VINCI	<b>82,76 ▼</b>	<b>-0,79%</b>				PUBLICIS GROUPE (FR)	<b>54,10 ▼</b>	<b>-0,73%</b>
Last Price	<b>5161,81</b>	Minimum Price	<b>2693,21 (23/09/2011)</b>	Maximum Price	<b>7347,94 (21/10/2009)</b>																										
Gainers	<b>2</b>	Losers	<b>38</b>																												
MICHELIN (FR)	<b>123,45 ▲</b>	<b>+0,12%</b>	SOLVAY (BE)	<b>111,10 ▼</b>	<b>-0,89%</b>																										
SAFRAN	<b>85,34 ▲</b>	<b>+0,09%</b>	VINCI	<b>82,76 ▼</b>	<b>-0,79%</b>																										
			PUBLICIS GROUPE (FR)	<b>54,10 ▼</b>	<b>-0,73%</b>																										
<p><b>AEX Intraday</b></p>	<p align="center"><b>AEX (The Netherlands)</b></p> <table border="1"> <tr> <td>Last Price</td> <td><b>526,18</b></td> <td>Minimum Price</td> <td><b>194,99 (09/03/2009)</b></td> <td>Maximum Price</td> <td><b>806,41 (21/10/2009)</b></td> </tr> <tr> <td>Gainers</td> <td align="center"><b>0</b></td> <td>Losers</td> <td align="center"><b>25</b></td> <td colspan="2"></td> </tr> <tr> <td></td> <td></td> <td></td> <td>GEMALTO N.V.</td> <td><b>49,46 ▼</b></td> <td><b>-0,76%</b></td> </tr> <tr> <td></td> <td></td> <td></td> <td>RELX NV</td> <td><b>16,54 ▼</b></td> <td><b>-1,98%</b></td> </tr> <tr> <td></td> <td></td> <td></td> <td>KONINKLIJKE PHILIPS</td> <td><b>30,45 ▼</b></td> <td><b>-2,97%</b></td> </tr> </table>	Last Price	<b>526,18</b>	Minimum Price	<b>194,99 (09/03/2009)</b>	Maximum Price	<b>806,41 (21/10/2009)</b>	Gainers	<b>0</b>	Losers	<b>25</b>						GEMALTO N.V.	<b>49,46 ▼</b>	<b>-0,76%</b>				RELX NV	<b>16,54 ▼</b>	<b>-1,98%</b>				KONINKLIJKE PHILIPS	<b>30,45 ▼</b>	<b>-2,97%</b>
Last Price	<b>526,18</b>	Minimum Price	<b>194,99 (09/03/2009)</b>	Maximum Price	<b>806,41 (21/10/2009)</b>																										
Gainers	<b>0</b>	Losers	<b>25</b>																												
			GEMALTO N.V.	<b>49,46 ▼</b>	<b>-0,76%</b>																										
			RELX NV	<b>16,54 ▼</b>	<b>-1,98%</b>																										
			KONINKLIJKE PHILIPS	<b>30,45 ▼</b>	<b>-2,97%</b>																										
<p><b>DAX Intraday</b></p>	<p align="center"><b>DAX (Germany)</b></p> <table border="1"> <tr> <td>Last Price</td> <td><b>12392,66</b></td> <td>Minimum Price</td> <td><b>7292,03 (26/11/2012)</b></td> <td>Maximum Price</td> <td><b>13596,89 (23/01/2018)</b></td> </tr> <tr> <td>Gainers</td> <td align="center"><b>0</b></td> <td>Losers</td> <td align="center"><b>30</b></td> <td colspan="2"></td> </tr> <tr> <td></td> <td></td> <td></td> <td>DEUTSCHE POST (DE)</td> <td><b>37,11 ▼</b></td> <td><b>-0,10%</b></td> </tr> <tr> <td></td> <td></td> <td></td> <td>BEIERSDORF (DE)</td> <td><b>91,32 ▼</b></td> <td><b>-1,97%</b></td> </tr> <tr> <td></td> <td></td> <td></td> <td>HENKEL KGAA (DE)</td> <td><b>105,30 ▼</b></td> <td><b>-2,94%</b></td> </tr> </table>	Last Price	<b>12392,66</b>	Minimum Price	<b>7292,03 (26/11/2012)</b>	Maximum Price	<b>13596,89 (23/01/2018)</b>	Gainers	<b>0</b>	Losers	<b>30</b>						DEUTSCHE POST (DE)	<b>37,11 ▼</b>	<b>-0,10%</b>				BEIERSDORF (DE)	<b>91,32 ▼</b>	<b>-1,97%</b>				HENKEL KGAA (DE)	<b>105,30 ▼</b>	<b>-2,94%</b>
Last Price	<b>12392,66</b>	Minimum Price	<b>7292,03 (26/11/2012)</b>	Maximum Price	<b>13596,89 (23/01/2018)</b>																										
Gainers	<b>0</b>	Losers	<b>30</b>																												
			DEUTSCHE POST (DE)	<b>37,11 ▼</b>	<b>-0,10%</b>																										
			BEIERSDORF (DE)	<b>91,32 ▼</b>	<b>-1,97%</b>																										
			HENKEL KGAA (DE)	<b>105,30 ▼</b>	<b>-2,94%</b>																										
<p><b>UKX Intraday</b></p>	<p align="center"><b>FTSE 100 (United Kingdom)</b></p> <table border="1"> <tr> <td>Last Price</td> <td><b>7141,40</b></td> <td>Minimum Price</td> <td><b>3277,50 (12/03/2003)</b></td> <td>Maximum Price</td> <td><b>53548,10 (16/11/2009)</b></td> </tr> <tr> <td>Gainers</td> <td align="center"><b>4</b></td> <td>Losers</td> <td align="center"><b>95</b></td> <td colspan="2"></td> </tr> <tr> <td>ANTOFAGASTA</td> <td><b>9,21 ▲</b></td> <td><b>+0,52%</b></td> <td>TUI AG (UK)</td> <td><b>15,64 ▼</b></td> <td><b>-0,98%</b></td> </tr> <tr> <td>TESCO ORD 5P</td> <td><b>1,99 ▲</b></td> <td><b>+0,32%</b></td> <td>INTERCONTINENTAL HOT</td> <td><b>45,56 ▼</b></td> <td><b>-0,97%</b></td> </tr> <tr> <td>BURBERRY GROUP</td> <td><b>15,55 ▲</b></td> <td><b>+0,06%</b></td> <td>CRH PLC</td> <td><b>24,72 ▼</b></td> <td><b>-0,96%</b></td> </tr> </table>	Last Price	<b>7141,40</b>	Minimum Price	<b>3277,50 (12/03/2003)</b>	Maximum Price	<b>53548,10 (16/11/2009)</b>	Gainers	<b>4</b>	Losers	<b>95</b>			ANTOFAGASTA	<b>9,21 ▲</b>	<b>+0,52%</b>	TUI AG (UK)	<b>15,64 ▼</b>	<b>-0,98%</b>	TESCO ORD 5P	<b>1,99 ▲</b>	<b>+0,32%</b>	INTERCONTINENTAL HOT	<b>45,56 ▼</b>	<b>-0,97%</b>	BURBERRY GROUP	<b>15,55 ▲</b>	<b>+0,06%</b>	CRH PLC	<b>24,72 ▼</b>	<b>-0,96%</b>
Last Price	<b>7141,40</b>	Minimum Price	<b>3277,50 (12/03/2003)</b>	Maximum Price	<b>53548,10 (16/11/2009)</b>																										
Gainers	<b>4</b>	Losers	<b>95</b>																												
ANTOFAGASTA	<b>9,21 ▲</b>	<b>+0,52%</b>	TUI AG (UK)	<b>15,64 ▼</b>	<b>-0,98%</b>																										
TESCO ORD 5P	<b>1,99 ▲</b>	<b>+0,32%</b>	INTERCONTINENTAL HOT	<b>45,56 ▼</b>	<b>-0,97%</b>																										
BURBERRY GROUP	<b>15,55 ▲</b>	<b>+0,06%</b>	CRH PLC	<b>24,72 ▼</b>	<b>-0,96%</b>																										
<p><b>I930 Intraday</b></p>	<p align="center"><b>MIB 30 (Italy)</b></p> <table border="1"> <tr> <td>Last Price</td> <td><b>22347,01</b></td> <td>Minimum Price</td> <td><b>12320,50 (24/07/2012)</b></td> <td>Maximum Price</td> <td><b>48766,00 (05/04/2001)</b></td> </tr> <tr> <td>Gainers</td> <td align="center"><b>3</b></td> <td>Losers</td> <td align="center"><b>36</b></td> <td colspan="2"></td> </tr> <tr> <td>INTESA SANPAOLO (IT)</td> <td><b>3,10 ▲</b></td> <td><b>+0,68%</b></td> <td>FERRARI NV</td> <td><b>100,55 ▼</b></td> <td><b>-0,78%</b></td> </tr> <tr> <td>BANCA POP E ROMAGNA</td> <td><b>4,55 ▲</b></td> <td><b>+0,37%</b></td> <td>SALVATORE FERRAGAMO</td> <td><b>22,11 ▼</b></td> <td><b>-0,76%</b></td> </tr> <tr> <td>BANCO BPM</td> <td><b>2,93 ▲</b></td> <td><b>+1,03%</b></td> <td>YOOX</td> <td><b>37,61 ▼</b></td> <td><b>-0,29%</b></td> </tr> </table>	Last Price	<b>22347,01</b>	Minimum Price	<b>12320,50 (24/07/2012)</b>	Maximum Price	<b>48766,00 (05/04/2001)</b>	Gainers	<b>3</b>	Losers	<b>36</b>			INTESA SANPAOLO (IT)	<b>3,10 ▲</b>	<b>+0,68%</b>	FERRARI NV	<b>100,55 ▼</b>	<b>-0,78%</b>	BANCA POP E ROMAGNA	<b>4,55 ▲</b>	<b>+0,37%</b>	SALVATORE FERRAGAMO	<b>22,11 ▼</b>	<b>-0,76%</b>	BANCO BPM	<b>2,93 ▲</b>	<b>+1,03%</b>	YOOX	<b>37,61 ▼</b>	<b>-0,29%</b>
Last Price	<b>22347,01</b>	Minimum Price	<b>12320,50 (24/07/2012)</b>	Maximum Price	<b>48766,00 (05/04/2001)</b>																										
Gainers	<b>3</b>	Losers	<b>36</b>																												
INTESA SANPAOLO (IT)	<b>3,10 ▲</b>	<b>+0,68%</b>	FERRARI NV	<b>100,55 ▼</b>	<b>-0,78%</b>																										
BANCA POP E ROMAGNA	<b>4,55 ▲</b>	<b>+0,37%</b>	SALVATORE FERRAGAMO	<b>22,11 ▼</b>	<b>-0,76%</b>																										
BANCO BPM	<b>2,93 ▲</b>	<b>+1,03%</b>	YOOX	<b>37,61 ▼</b>	<b>-0,29%</b>																										
<p><b>IBEX Intraday</b></p>	<p align="center"><b>IBEX 35 (Spain)</b></p> <table border="1"> <tr> <td>Last Price</td> <td><b>9810,00</b></td> <td>Minimum Price</td> <td><b>5266,90 (10/10/2002)</b></td> <td>Maximum Price</td> <td><b>15945,70 (08/11/2007)</b></td> </tr> <tr> <td>Gainers</td> <td align="center"><b>1</b></td> <td>Losers</td> <td align="center"><b>33</b></td> <td colspan="2"></td> </tr> <tr> <td>SIEMENS GAMESA ENRGY</td> <td><b>11,75 ▲</b></td> <td><b>+0,55%</b></td> <td>ACERINOX (ES)</td> <td><b>11,30 ▼</b></td> <td><b>-0,87%</b></td> </tr> <tr> <td></td> <td></td> <td></td> <td>GESTEVISION TELECINC</td> <td><b>8,87 ▼</b></td> <td><b>-0,60%</b></td> </tr> <tr> <td></td> <td></td> <td></td> <td>DIA SA</td> <td><b>4,01 ▼</b></td> <td><b>-0,42%</b></td> </tr> </table>	Last Price	<b>9810,00</b>	Minimum Price	<b>5266,90 (10/10/2002)</b>	Maximum Price	<b>15945,70 (08/11/2007)</b>	Gainers	<b>1</b>	Losers	<b>33</b>			SIEMENS GAMESA ENRGY	<b>11,75 ▲</b>	<b>+0,55%</b>	ACERINOX (ES)	<b>11,30 ▼</b>	<b>-0,87%</b>				GESTEVISION TELECINC	<b>8,87 ▼</b>	<b>-0,60%</b>				DIA SA	<b>4,01 ▼</b>	<b>-0,42%</b>
Last Price	<b>9810,00</b>	Minimum Price	<b>5266,90 (10/10/2002)</b>	Maximum Price	<b>15945,70 (08/11/2007)</b>																										
Gainers	<b>1</b>	Losers	<b>33</b>																												
SIEMENS GAMESA ENRGY	<b>11,75 ▲</b>	<b>+0,55%</b>	ACERINOX (ES)	<b>11,30 ▼</b>	<b>-0,87%</b>																										
			GESTEVISION TELECINC	<b>8,87 ▼</b>	<b>-0,60%</b>																										
			DIA SA	<b>4,01 ▼</b>	<b>-0,42%</b>																										
<p><b>DJIA Intraday</b></p>	<p align="center"><b>Dow Jones Industries Average (United States)</b></p> <table border="1"> <tr> <td>Last Price</td> <td><b>24912,77</b></td> <td>Minimum Price</td> <td><b>6626,94 (06/03/2009)</b></td> <td>Maximum Price</td> <td><b>26616,71 (26/01/2018)</b></td> </tr> <tr> <td>Gainers</td> <td align="center"><b>26</b></td> <td>Losers</td> <td align="center"><b>4</b></td> <td colspan="2"></td> </tr> <tr> <td>3M CO (US)</td> <td><b>233,63 ▲</b></td> <td><b>+0,94%</b></td> <td>COCA COLA (US)</td> <td><b>44,67 ▼</b></td> <td><b>-0,49%</b></td> </tr> <tr> <td>INTEL (US)</td> <td><b>44,91 ▲</b></td> <td><b>+0,87%</b></td> <td>TRAVELLERS CAS INC</td> <td><b>140,85 ▼</b></td> <td><b>-0,47%</b></td> </tr> <tr> <td>MCDONALDS</td> <td><b>165,18 ▲</b></td> <td><b>+0,81%</b></td> <td>EXXON MOBIL CORP (US)</td> <td><b>78,35 ▼</b></td> <td><b>-1,71%</b></td> </tr> </table>	Last Price	<b>24912,77</b>	Minimum Price	<b>6626,94 (06/03/2009)</b>	Maximum Price	<b>26616,71 (26/01/2018)</b>	Gainers	<b>26</b>	Losers	<b>4</b>			3M CO (US)	<b>233,63 ▲</b>	<b>+0,94%</b>	COCA COLA (US)	<b>44,67 ▼</b>	<b>-0,49%</b>	INTEL (US)	<b>44,91 ▲</b>	<b>+0,87%</b>	TRAVELLERS CAS INC	<b>140,85 ▼</b>	<b>-0,47%</b>	MCDONALDS	<b>165,18 ▲</b>	<b>+0,81%</b>	EXXON MOBIL CORP (US)	<b>78,35 ▼</b>	<b>-1,71%</b>
Last Price	<b>24912,77</b>	Minimum Price	<b>6626,94 (06/03/2009)</b>	Maximum Price	<b>26616,71 (26/01/2018)</b>																										
Gainers	<b>26</b>	Losers	<b>4</b>																												
3M CO (US)	<b>233,63 ▲</b>	<b>+0,94%</b>	COCA COLA (US)	<b>44,67 ▼</b>	<b>-0,49%</b>																										
INTEL (US)	<b>44,91 ▲</b>	<b>+0,87%</b>	TRAVELLERS CAS INC	<b>140,85 ▼</b>	<b>-0,47%</b>																										
MCDONALDS	<b>165,18 ▲</b>	<b>+0,81%</b>	EXXON MOBIL CORP (US)	<b>78,35 ▼</b>	<b>-1,71%</b>																										

# Leleux Press Review

Wednesday 7/2/2018



## NOKIA - NOKIA (FI) - EUR

### Nokia: choisi par EDF pour tester des technologies IoT

Cercle Finance (06/02/2018)

(CercleFinance.com) - L'équipementier télécoms finlandais Nokia annonce avoir été sélectionné par EDF pour tester des technologies d'Internet des Objets (IoT) pour les industries, en particulier des technologies cellulaires LTE-M et NB-IOT.

Le projet, qui sera conduit par l'équipe de recherche-développement de l'électricien français, étudiera les technologies sans fils à faible puissance et longue portée, ainsi que leurs applications dans les réseaux mobiles.



## HCO - HIGH - EUR

### HIGHCO : DECLARATION DES TRANSACTIONS SUR ACTIONS PROPRES DU

Thomson Reuters (06/02/2018)

Déclaration des transactions sur actions propres

Paris, le 6 février 2018

Déclaration des transactions sur actions propres réalisées du 29 janvier au 2 février 2018 :

Détail des transactions :

A propos de HighCo

Depuis sa création, HighCo a placé l'innovation au coeur de ses valeurs pour proposer à ses clients, marques et retailers, des Solutions Marketing Intelligentes pour influencer le comportement du Shopper avec la bonne offre, au bon moment, au bon endroit et sur le bon canal. Cotée sur le compartiment C d'Euronext Paris, et éligible au SRD « Long-seulement », HighCo compte plus de 700 collaborateurs et fait partie depuis 2010 du Gaïa Index, sélection de 70 PME-ETI responsables.

Vos contacts

Cécile COLLINA-HUE Cynthia LERAT Présidente du Directoire Relations Presse +33 1 77 75 65 06 +33 1 77 75 65 16  
comfi@highco.com c.lerat@highco.com

Prochains rendez-vous

Les publications auront lieu après la clôture des marchés.

Résultats annuels 2017 : Mardi 20 mars 2018 Réunion d'analystes (SFAF) : mercredi 21 mars 2018 à 14 h 30 (lieu à confirmer) Marge Brute T1 2018 : mercredi 25 avril 2018 Marge Brute T2 et S1 2018 : mercredi 18 juillet 2018 Résultats semestriels 2018 : mercredi 29 août 2018 Conférence téléphonique sur les résultats semestriels 2018 : jeudi 30 août 2018 Marge Brute T3 et 9 mois 2018 : mercredi 17 octobre 2018 Marge Brute 2018 : mercredi 23 janvier 2019

HighCo fait partie des indices CAC® Small (CACS), CAC® Mid&Small (CACMS) et CAC® All-Tradable (CACT). ISIN : FR0000054231 Reuters : HIGH.PA Bloomberg : HCO FP Retrouvez nos communiqués et avis financiers sur [www.highco.com](http://www.highco.com)



## SAF - SAFRAN - EUR

### Safran: signe un accord avec SIA Engineering Company

Cercle Finance (06/02/2018)

(CercleFinance.com) - Safran annonce la signature d'un protocole d'accord avec SIA Engineering Company Limited (SIAEC), une société aéronautique cotée en Bourse. Ce contrat porte sur la mise en oeuvre d'une collaboration dans le domaine de l'analyse des données.

SIAEC et Safran exploreront les diverses possibilités de collaboration dans les secteurs de la recherche et du développement de logiciels pour la maintenance prédictive pour l'industrie aéronautique.

Safran fournira son expertise dans le développement et la mise en oeuvre des logiciels et de services ; de son côté SIAEC apportera une large expérience technique en matière de maintenance, réparation et révision (MRO).

' Le déploiement de ce type de logiciels avancés pendant les opérations permettra d'améliorer la planification de maintenance des avions et de réduire les immobilisations non programmées qui impactent le service commercial et les revenus des compagnies ' explique le groupe.



## HCO - HIGH - EUR

### HIGHCO : DECLARATION MENSUELLE DES DROITS DE VOTE AU 31/01/2

Thomson Reuters (06/02/2018)

INFORMATION RELATIVE AU NOMBRE TOTAL DE DROITS DE VOTE ET D' ACTIONS

Conformément aux dispositions des articles 223-16 du Règlement Général AMF et L.233-8 II du Code de commerce

(\*) exclusivement constitué des actions auto-détenues. (\*\*) droits de vote théoriques pour le calcul des franchissements de seuil incluant les actions privées de droit de vote (article 223-11 du Règlement général de l'AMF).

A propos de HighCo

Depuis sa création, HighCo a placé l'innovation au coeur de ses valeurs pour proposer à ses clients, marques et retailers, des Solutions Marketing Intelligentes pour influencer le comportement du Shopper avec la bonne offre, au bon moment, au bon endroit et sur le bon canal.

Cotée sur le compartiment C d'Euronext Paris, et éligible au SRD « Long-seulement », HighCo compte plus de 700 collaborateurs et fait partie depuis 2010 du Gaïa Index, sélection de 70 PME-ETI responsables.

Vos contacts

Cécile COLLINA-HUE Cynthia LERAT Présidente du Directoire Relations Presse +33 1 77 75 65 06 +33 1 77 75 65 16  
comfi@highco.com c.lerat@highco.com Prochains rendez-vous

Les publications auront lieu après la clôture des marchés.

Résultats annuels 2017 : Mardi 20 mars 2018 Réunion d'analystes (SFAF) : Mercredi 21 mars 2018 à 14h30 (lieu à confirmer) Marge brute T1 2018 : Mercredi 25 avril 2018 Marge brute T2 et S1 2018 : Mercredi 18 juillet 2018 Résultats semestriels 2018 : Mercredi 29 août 2018 Conférence téléphonique sur les résultats semestriels 2018 : Jeudi 30 août 2018 Marge brute T3 et 9 mois 2018 : Mercredi 17 octobre 2018 Marge brute T4 et 12 mois 2018 : Mercredi 23 janvier 2019

HighCo fait partie des indices CAC® Small (CACS), CAC® Mid&Small (CACMS) et CAC® All-Tradable (CACT). ISIN : FR0000054231 Reuters : HIGH.PA Bloomberg : HCO FP Retrouvez nos communiqués et avis financiers sur [www.highco.com](http://www.highco.com)

# Leleux Press Review

Wednesday 7/2/2018







<p><b>FREY Historic</b></p>	<p><b>FREY - FREY - EUR</b></p> <p><b>Frey: +5,9% de visiteurs dans les actifs en 2017</b> <span style="float: right;"><b>Cercle Finance (06/02/2018)</b></span></p> <p>(CercleFinance.com) - La foncière d'immobilier commercial Frey annonce une hausse de 5,9% des flux sur l'ensemble de ses actifs l'année dernière, alors que l'indice de fréquentation des centres commerciaux a baissé de 1,8% (source CNCC). Parmi les surperformances figurent Clos du Chêne à Montévrain (77), avec 10,4 millions de visiteurs, ou encore Supergreen à Terville - Thionville (57) et O'Green à Agen - Boé (47) avec 5,5 millions de visiteurs chacun.</p> <p>Frey rapporte aussi une augmentation de 3,6% du chiffre d'affaires global des enseignes de son parc immobilier, 'dans un contexte compliqué pour le commerce spécialisé, dont l'activité globale est en baisse de 0,2% en 2017 (source PROCOS)'.</p>
<p><b>HERIGE Historic</b></p>	<p><b>HERIG - HERIGE - EUR</b></p> <p><b>Herige: les prévisions de CA d'un analyste</b> <span style="float: right;"><b>Cercle Finance (06/02/2018)</b></span></p> <p>(CercleFinance.com) - Herige va annoncer son chiffre d'affaires annuel ce soir après Bourse. Portzamparc s'attend à un chiffre d'affaires de 135,4 ME au 4ème trimestre (+2,9%, +3,4% à pc) et de 537,7 ME sur l'année (+2,6%, +3,3% à pc).</p> <p>' Dans un marché bien orienté, l'activité Négocier est attendue en hausse de +2,2% à pc (retraité de la cession de VM Piscines) à 83 ME. La branche Béton, portée par les volumes du BPE, devrait s'établir à 17,5 ME, +3,5% vs n-1 ' indique Portzamparc.</p> <p>' Enfin, une progression de +3,8% à 35,4 ME est attendue dans la branche Menuiserie, sous le bon volume de vente du produit AM-X '.</p>
<p><b>CBO TERRITORIA Historic</b></p>	<p><b>CBOT - CBO TERRITORIA - EUR</b></p> <p><b>CBo Territoria: succès d'une levée de fonds de 30 ME</b> <span style="float: right;"><b>Cercle Finance (06/02/2018)</b></span></p> <p>(CercleFinance.com) - Le Groupe CBo Territoria-Foncière annonce le succès d'une levée de fonds de 30 ME auprès d'investisseurs institutionnels sous la forme d'un placement privé d'une émission d'obligations de type ORNANE (Obligations à option de Remboursement en Numéraire et/ou en Actions Nouvelles et/ou Existantes) à échéance 1er juillet 2024.</p> <p>' Le produit net de l'émission a pour but de financer l'activité générale de CBo Territoria, son développement et de refinancer une partie des dettes existantes ' précise la direction.</p> <p>' Elle représente certainement l'une des plus importantes opérations financières privées réalisées ces dernières années à La Réunion et permet de mettre en lumière auprès de grands décideurs financiers métropolitains et européens les nombreux atouts de notre département ainsi que ses perspectives de développement ' a déclaré Eric Wuillai, Président-Directeur général de CBo Territoria.</p>
<p><b>MONCEY FINANCIERE Historic</b></p>	<p><b>MONC - MONCEY FINANCIERE - EUR</b></p> <p><b>Financière Moncey : DECLARATION AU TITRE DE L'ARTICLE 223-16</b> <span style="float: right;"><b>Thomson Reuters (06/02/2018)</b></span></p> <p>financiere moncey</p> <p>Raison sociale de l'émetteur : financiere moncey Société Anonyme Capital : 4 206 033 Euros Siège social : 31-32 Quai de Dion Bouton - 92800 Puteaux 562 050 724 R.C.S. NANTERRE</p> <p>DECLARATION AU TITRE DE L'ARTICLE 223-16 DU REGLEMENT GENERAL DE L'AUTORITE DES MARCHES FINANCIERS</p> <p>La société informe ses actionnaires des éléments suivants au 31 janvier 2018 :</p> <p>Le 6 février 2018</p> <p>Il est précisé que par l'effet de la loi n°2014-384 dite « loi Florange » et sans qu'il n'ait été procédé à la modification matérielle des statuts, un droit de vote double est conféré aux actions entièrement libérées et pour lesquelles il est justifié d'une inscription nominative depuis deux ans au nom du même actionnaire.</p>
<p><b>CAMBODGE (FR) Historic</b></p>	<p><b>CBDG - CAMBODGE (FR) - EUR</b></p> <p><b>COMPAGNIE DU CAMBODGE : DECLARATION AU TITRE DE L'ARTICLE 22</b> <span style="float: right;"><b>Thomson Reuters (06/02/2018)</b></span></p> <p>compagnie du cambodge</p> <p>Raison sociale de l'émetteur : compagnie du cambodge Société Anonyme Capital : 23 508 870 Euros Siège social : 31-32, quai de Dion-Bouton - 92800 Puteaux 552 073 785 R.C.S. Nanterre</p> <p>DECLARATION AU TITRE DE L'ARTICLE 223-16 DU REGLEMENT GENERAL DE L'AUTORITE DES MARCHES FINANCIERS</p> <p>La société informe ses actionnaires des éléments suivants au 31 janvier 2018 :</p> <p>Le 6 février 2018</p> <p>Il est précisé que par l'effet de la loi n°2014-384 dite « loi Florange » et sans qu'il n'ait été procédé à la modification matérielle des statuts, un droit de vote double est conféré aux actions entièrement libérées et pour lesquelles il est justifié d'une inscription nominative depuis deux ans au nom du même actionnaire.</p>

# Leleux Press Review

Wednesday 7/2/2018



	<p><b>DISCB - DISCOVERY HOLDING CO - SE - USD</b></p> <p><b>Discovery: l'UE autorise l'acquisition de Scripps</b> <span style="float: right;"><b>Cercle Finance (06/02/2018)</b></span></p> <p>(CercleFinance.com) - La Commission européenne a autorisé le projet d'acquisition de Scripps par Discovery. Ces deux sociétés de médias d'envergure mondiale ont leur siège aux États-Unis. La décision est subordonnée au respect total des engagements offerts par Discovery.</p> <p>Discovery et Scripps proposent toutes les deux des chaînes de télévision de base payantes à des distributeurs de télévision de l'Espace économique européen (EEE).</p> <p>Scripps est surtout présente au Royaume-Uni, où elle exploite UKTV en partenariat avec la BBC, et en Pologne, par l'intermédiaire de TVN, une société de médias polonaise.</p> <p>Pour dissiper les craintes de la Commission en matière de concurrence, Discovery s'est engagée à mettre les chaînes TVN24 et TVN24 Bis à la disposition des distributeurs de chaînes de télévision actuels et futurs en Pologne contre une redevance raisonnable définie au regard d'accords comparables. Cet engagement sera appliqué pendant sept ans' précise l'UE.</p>
	<p><b>ARTO - ARTOIS (FR) - EUR</b></p> <p><b>Société Industrielle et Financière de l'Artois : DECLARATION</b> <span style="float: right;"><b>Thomson Reuters (06/02/2018)</b></span></p> <p>société industrielle et financière de l'artois</p> <p>Raison sociale de l'émetteur : société industrielle et financière de l'artois Société Anonyme Capital : 5 324 000 Euros Siège social : 31-32, Quai de Dion Bouton - 92800 Puteaux 562 078 261 R.C.S. NANTERRE</p> <p><b>DECLARATION AU TITRE DE L'ARTICLE 223-16 DU REGLEMENT GENERAL DE L'AUTORITE DES MARCHES FINANCIERS</b></p> <p>La société informe ses actionnaires des éléments suivants au 31 janvier 2018 :</p> <p>Le 6 février 2018</p> <p>Il est précisé que par l'effet de la loi n°2014-384 dite « loi Florange » et sans qu'il n'ait été procédé à la modification matérielle des statuts, un droit de vote double est conféré aux actions entièrement libérées et pour lesquelles il est justifié d'une inscription nominative depuis deux ans au nom du même actionnaire.</p> <p>Correspondance à adresser : Tour Bolloré - 31-32, quai de Dion-Bouton - F 92811 Puteaux cedex Tél. : 01 46 96 44 33 - Fax : 01 46 96 44 22 - Internet :www.bollore.com Siège social : 31-32, quai de Dion-Bouton - 92800 Puteaux S.A. au capital de 5 324 000 Euros - 562 078 261 R.C.S. NANTERRE</p>
	<p><b>AC - ACCOR (FR) - EUR</b></p> <p><b>Accor: résiste bien, profite d'une analyse positive</b> <span style="float: right;"><b>Cercle Finance (06/02/2018)</b></span></p> <p>(CercleFinance.com) - Le titre Accor résiste bien aujourd'hui dans un marché en repli de près de -2% après l'analyse positive de Barclays Capital (BarCap).</p> <p>Réagissant à l'information du Financial Times (FT) selon laquelle Accor pourrait annoncer, d'ici le 21 février, le résultat de l'ouverture du capital d'HotelInvest, Barclays Capital (BarCap) confirme son conseil d'achat ('surperformance') sur le titre du groupe hôtelier français. L'objectif de cours reste fixé à 50 euros.</p> <p>Selon le FT, cinq investisseurs, dont des acteurs français (Amundi, Predica) et des fonds souverains émergents seraient sur les rangs pour prendre la majorité de la filiale foncière du groupe. L'article suggère que la valeur brute des actifs mis en vente se situerait vers 6,6 milliards d'euros, relaie la note. 'Nous anticipons six milliards d'euros', souligne BarCap, alors que le consensus fourni par la société (et cité par BarCap) se situe vers 6,1 milliards.</p> <p>En attendant plus de précisions, 'nous considérons cette nouvelle comme encourageante (...) après un processus de cession qui a déjà duré plus de 18 mois.'</p> <p>Plus généralement, BarCap rappelle qu'il distingue Accor pour son modèle économique aussi 'rare' que moins intense en capital, grâce à l'opération précitée, mais aussi pour son exposition à la croissance d'Europe et d'Asie. Le titre Accor est également jugé plus attractif que celui d'InterContinental Hotels Group (IHG), puisqu'il affiche une décote de 11% en dépit d'une croissance anticipée du résultat d'exploitation plus marquée.</p>
	<p><b>ODET - FINANCIERE ODET - EUR</b></p> <p><b>FINANCIERE DE L'ODET : DECLARATION AU TITRE DE L'ARTICLE 223</b> <span style="float: right;"><b>Thomson Reuters (06/02/2018)</b></span></p> <p>FINANCIERE DE L'ODET</p> <p>Raison sociale de l'émetteur : Financière de l'Odet Société Anonyme Capital : 105 375 840 Euros Siège social : Odet - 29500 Ergué Gabéric 056 801 046 RCS Quimper</p> <p><b>DECLARATION AU TITRE DE L'ARTICLE 223-16 DU REGLEMENT GENERAL DE L'AUTORITE DES MARCHES FINANCIERS</b></p> <p>La société informe ses actionnaires des éléments suivants au 31 janvier 2018 :</p> <p>Le 6 février 2018</p> <p>Correspondance à adresser : Tour Bolloré - 31-32, Quai de Dion-Bouton - F 92811 Puteaux cedex Tél. : 01 46 96 44 33 - Fax : 01 46 96 44 22 - Internet :www.bollore.com Siège social : Odet - F 29500 Ergué Gabéric - S.A. au capital de 105 375 840 Euros - 056 801 046 R.C.S. Quimper - TVA FR49 056 801 046</p>



# Leleux Press Review

Wednesday 7/2/2018

## BLUE - BLUE SOLUTIONS - EUR

### Blue Solutions : DECLARATION AU TITRE DE L'ARTICLE 223-16 D

Thomson Reuters (06/02/2018)

#### BLUE SOLUTIONS

Raison sociale de l'émetteur : Blue Solutions Société Anonyme Capital : 145 747 830 Euros Siège social : Odet - 29500 Ergué-Gabéric 421 090 051 R.C.S. Quimper

#### DECLARATION AU TITRE DE L'ARTICLE 223-16 DU REGLEMENT GENERAL DE L'AUTORITE DES MARCHES FINANCIERS

La société informe ses actionnaires des éléments suivants au 31 janvier 2018 :

Le 6 février 2018

Il est précisé que par l'effet de la loi n°2014-384 dite « loi Florange » et sans qu'il n'ait été procédé à la modification matérielle des statuts, un droit de vote double est conféré aux actions entièrement libérées et pour lesquelles il est justifié d'une inscription nominative depuis deux ans au nom du même actionnaire.



## ABE - ABERTIS INFRASTRUCT - EUR

### Abertis: l'UE autorise l'acquisition par Hochtief

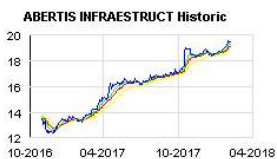
Cercle Finance (06/02/2018)

(CercleFinance.com) - La Commission européenne a autorisé le projet d'acquisition d'Abertis par Hochtief.

La commission est parvenue à la conclusion que l'entité issue de la concentration resterait confrontée à une concurrence effective sur les marchés en cause.

Abertis gère et exploite des infrastructures routières à péage. Hochtief, contrôlée en dernier ressort par le groupe ACS, est surtout présente dans le secteur de la construction.

La Commission est parvenue à la conclusion que l'opération envisagée ne poserait pas de problèmes de concurrence et que l'entité issue de la concentration resterait confrontée à plusieurs concurrents puissants. Elle a également constaté que le marché des concessions d'autoroutes à péages fonctionne par appels d'offres et est strictement réglementé, ce qui empêchera également l'entité issue de la concentration d'affaiblir la concurrence.



## BB - BIC (FR) - EUR

### BIC : Rachats actions du 29 janvier au 02 février 2018

Thomson Reuters (06/02/2018)

Groupe BIC - Communiqué de presse Clichy - 06 février 2018

Déclaration des Transactions sur Actions Propres du 29 janvier au 02 février 2018 Conformément à la réglementation relative aux rachats d'actions, SOCIÉTÉ BIC déclare du 29 janvier au 02 février 2018 les transactions suivantes réalisées sur ses propres actions :

#### Contacts

Calendrier 2018(dates à confirmer)

À propos de BIC Un des leaders mondiaux des articles de papeterie, des briquets et des rasoirs, BIC fabrique depuis plus de 60 ans des produits de grande qualité accessibles à tous, partout dans le monde. Cette vocation, le travail et les investissements constants ont permis au Groupe de faire de sa marque, enregistrée dans le monde entier, l'une des marques les plus reconnues et visible dans plus de 160 pays. BIC a réalisé en 2017 un chiffre d'affaires de 2 020,3 millions d'euros. Coté sur Euronext Paris, BIC fait partie des indices boursiers SBF120 et CAC MID 60. BIC fait également partie des indices ISR suivants : CDP's Climate A List, CDP's Supplier Climate A List, Euronext Vigeo - Eurozone 120, Euronext Vigeo - Europe 120, FTSE4Good indexes, Ethibel Pioneer and Ethibel Excellence Investment Registers, Ethibel Sustainability Index (ESI) Excellence Europe, Stoxx Global ESG Leaders Index.

Pour plus d'informations, visitez le site Internet du Groupe BIC : [www.bicworld.com](http://www.bicworld.com)

Suivez-nous sur

Twitter@BicGroup, Instagram@Bic\_group, LinkedInBIC et YouTubeBIC Group Official



## ALWEB - WEBORAMA - EUR

### WEBORAMA : BILAN ANNUEL DU CONTRAT DE LIQUIDITÉ

Thomson Reuters (06/02/2018)

bilan ANNUEL du contrat de liquidité

Communiqué de presse - Paris, le 6 février 2018 à 17h45

Au titre du contrat de liquidité portant sur les actions de la société Weborama, confié à LOUIS CAPITAL MARKETS, les moyens suivants figuraient au compte de liquidité ouvert dans les livres d'Oddo & Cie à la date du 31 décembre 2017 : Nombre d'actions Weborama (Alweb FP) : 2 756 Solde en espèce du compte de liquidité : 37 076,23 EUR Il est rappelé qu'au 30 juin 2017, les moyens suivants figuraient au compte de liquidité : Nombre d'actions Weborama (Alweb FP) : 3 435 Solde en espèce du compte de liquidité : 32 375,17 EUR

Prochain communiqué : le 7 février 2018 - Chiffre d'affaires annuel 2017

from data to value Weborama est un leader mondial de la Data Science au service de la connaissance client et des technologies de management de la data. Nous accompagnons les entreprises dans leur stratégie marketing, tant en termes d'innovation que d'optimisation (data strategy), et dans leur recherche d'une pertinence et d'une efficacité accrues de leur communication digitale (data advertising). Weborama apporte les outils et méthodologies pour organiser, valoriser et développer leur patrimoine data et mettre en oeuvre les scénarios les plus opérationnels, innovants et divers.

L'offre de Weborama est constituée de plusieurs technologies propriétaires - notamment une DMP (data management platform) - alimentées par la base de données comportementales indépendante (BigSea), l'une des plus élaborées au plan mondial (900 millions de profils dont plus de 100 millions en France). Nos solutions sont fondées sur une Data Science exclusive alliant notamment Traitement Automatique du Langage et Machine Learning pour rassembler et organiser l'ensemble des données lexicales dans l'environnement Big Data. La qualification des contenus ainsi obtenue devient une source d'insights inédits, et l'exploitation des profils d'utilisateurs qui en découle, un puissant levier de performance pour nos clients.

Nous plaçons au coeur de notre pratique l'appropriation par nos clients des vecteurs de performance que procurent nos technologies et algorithmes. Nous les guidons dans la sécurisation de leurs données et dans la gestion la plus rigoureuse du respect de la vie privée.

Cotée à Paris sur Euronext GrowthTM, Weborama développe son expertise dans une trentaine de pays - à l'aide d'une équipe de 235 personnes. Weborama est organisme de recherche agréé en France et membre du Club Excellence de BPI France dont elle a reçu le label « Entreprise Innovante ». [www.weborama.com](http://www.weborama.com)



# Leleux Press Review

Wednesday 7/2/2018



	<p><b>COFA - COFACE PROMESSES - EUR</b></p> <p><b>Coface SA : Déclaration du nombre total des droits de vote e</b> <span style="float: right;"><b>Thomson Reuters (06/02/2018)</b></span></p> <p>Paris, le 6 février 2018 - 17h45</p> <p>COFACE SA : Déclaration du nombre total des droits de vote et du nombre d'actions composant le capital social au 31 janvier 2018</p> <p>y compris actions auto-détenues déduction faite des actions auto-détenues</p>
	<p><b>DG - VINCI - EUR</b></p> <p><b>VINCI : Déclaration des transactions sur actions propres - P</b> <span style="float: right;"><b>Thomson Reuters (06/02/2018)</b></span></p> <p>Programme de rachat de titres (Programme adopté par l'assemblée générale mixte des actionnaires le 20 avril 2017) Déclaration des transactions sur actions propres Période du 22 Janvier au 26 Janvier 2018</p> <p>Emetteur : VINCI S.A. Catégories de titres : actions ordinaires (ISIN : FR 0000 12548 6) Descriptif du programme déposé le 23 mars 2017 auprès de l'AMF</p> <p>I-Achats réalisés au cours de la période :</p> <p>(*) Y compris les titres acquis par l'intermédiaire d'un produit dérivé, mais compte non tenu des opérations réalisées dans le cadre de l'exécution d'un contrat de liquidité.</p>
	<p><b>DG - VINCI - EUR</b></p> <p><b>VINCI : DECLARATION DU NOMBRE D'ACTIONS COMPOSANT LE CAPITAL</b> <span style="float: right;"><b>Thomson Reuters (06/02/2018)</b></span></p> <p>Société anonyme au capital de 1 479 812 285,00 EUR Siège social : 1, cours Ferdinand de Lesseps 92500 Rueil-Malmaison - France 552 037 806 RCS Nanterre www.vinci.com</p> <p>DECLARATION DU NOMBRE D'ACTIONS COMPOSANT LE CAPITAL ET DU NOMBRE TOTAL DE DROITS DE VOTE AU 31 JANVIER 2018</p> <p>Article L. 233-8-II du Code de Commerce Article 223-16 du Règlement général de l'AMF</p> <p>Catégorie de titres : actions ordinaires (ISIN : FR0000125486 et FR0013311644)</p> <p>Cette déclaration est en ligne sur le site internet de VINCI www.vinci.com (rubrique : investisseurs/groupe/information réglementée/7. l'information mensuelle relative au nombre total de droits de vote et d'actions composant le capital de la société).</p>
	<p><b>ELIOR - ELIOR GROUP - EUR</b></p> <p><b>Elior: poursuit son contrat avec Ramsay Générale de Santé</b> <span style="float: right;"><b>Cercle Finance (06/02/2018)</b></span></p> <p>(CercleFinance.com) - Ramsay Générale de Santé annonce avoir renouvelé pour les cinq prochaines années son partenariat avec Elior.</p> <p>Partenaires des cliniques et hôpitaux du groupe de santé depuis 25 ans, Elior propose une offre de restauration à destination des patients et du personnel hospitalier, et Elior Services un service de bionettoyage et d'hôtellerie.</p> <p>' De plus, dans une volonté constante d'amélioration du parcours de soins et compte tenu des besoins et des attentes de nos patients, nous avons tenu à le faire évoluer. Les prestations de restauration, d'hôtellerie et de bionettoyage proposées sont innovantes et se veulent en adéquation avec le parcours de chacun au sein de l'établissement, qu'il soit accueilli en ambulatoire ou pour un séjour de longue durée ', a déclaré Véronique Poulon, directrice des achats chez Ramsay Générale de Santé.</p>
	<p><b>BOL - BOLLORE - EUR</b></p> <p><b>BOLLORE : DECLARATION AU TITRE DE L'ARTICLE 223-16 DU REGLEM</b> <span style="float: right;"><b>Thomson Reuters (06/02/2018)</b></span></p> <p>BOLLORE</p> <p>Raison sociale de l'émetteur : Bolloré Société Anonyme Capital : 467 457 806,40 Euros Siège social : Odet - 29 500 Ergué Gabéric 055 804 124 RCS Quimper</p> <p>DECLARATION AU TITRE DE L'ARTICLE 223-16 DU REGLEMENT GENERAL DE L'AUTORITE DES MARCHES FINANCIERS</p> <p>La société informe ses actionnaires des éléments suivants au 31 janvier 2018 :</p> <p>Le 6 février 2018</p> <p>Il est précisé que par l'effet de la loi n°2014-384 dite « loi Florange » et sans qu'il n'ait été procédé à la modification matérielle des statuts, un droit de vote double est conféré aux actions entièrement libérées et pour lesquelles il est justifié d'une inscription nominative depuis deux ans au nom du même actionnaire.</p> <p>Correspondance à adresser : Tour Bolloré 31-32 quai de Dion Bouton 92811 Puteaux Cedex Tél : 01 46 96 44 33 - Fax : 01 46 96 44 22 Internet : www.bollore.com Siège social : Odet - 29500 Ergué-Gabéric - Société anonyme au capital de 467 457 806,40 euros 055 804 124 RCS Quimper - TVA FR 84 055 804 124</p>
	<p><b>HOT - HOCHTIEF (DE) - EUR</b></p> <p><b>Hochtief: l'UE autorise l'acquisition d'Abertis</b> <span style="float: right;"><b>Cercle Finance (06/02/2018)</b></span></p> <p>(CercleFinance.com) - La Commission européenne a autorisé le projet d'acquisition d'Abertis par Hochtief.</p> <p>La commission est parvenue à la conclusion que l'entité issue de la concentration resterait confrontée à une concurrence effective sur les marchés en cause.</p> <p>Abertis gère et exploite des infrastructures routières à péage. Hochtief, contrôlée en dernier ressort par le groupe ACS, est surtout présente dans le secteur de la construction.</p> <p>' La Commission est parvenue à la conclusion que l'opération envisagée ne poserait pas de problèmes de concurrence et que l'entité issue de la concentration resterait confrontée à plusieurs concurrents puissants. Elle a également constaté que le marché des concessions d'autoroutes à péages fonctionne par appels d'offres et est strictement réglementé, ce qui empêchera également l'entité issue de la concentration d'affaiblir la concurrence '.</p>

# Leleux Press Review

Wednesday 7/2/2018



## BB - BIC (FR) - EUR

### BIC : Rachats actions - Janvier 2018

Thomson Reuters (06/02/2018)

Groupe BIC - Communiqué de presse Clichy - 06 février 2018

Déclaration des Transactions sur Actions Propres de janvier 2018 Conformément à la réglementation relative aux rachats d'actions, SOCIÉTÉ BIC déclare au mois de janvier 2018 les transactions suivantes réalisées sur ses propres actions : Pas de transaction en janvier 2018.

Contacts

Calendrier 2018 (dates à confirmer)

À propos de BIC Un des leaders mondiaux des articles de papeterie, des briquets et des rasoirs, BIC fabrique depuis plus de 60 ans des produits de grande qualité accessibles à tous, partout dans le monde. Cette vocation, le travail et les investissements constants ont permis au Groupe de faire de sa marque, enregistrée dans le monde entier, l'une des marques les plus reconnues et visible dans plus de 160 pays. BIC a réalisé en 2017 un chiffre d'affaires de 2 020,3 millions d'euros. Coté sur Euronext Paris, BIC fait partie des indices boursiers SBF120 et CAC MID 60. BIC fait également partie des indices ISR suivants : CDP's Climate A List, CDP's Supplier Climate A List, Euronext Vigeo - Eurozone 120, Euronext Vigeo - Europe 120, FTSE4Good indexes, Ethibel Pioneer and Ethibel Excellence Investment Registers, Ethibel Sustainability Index (ESI) Excellence Europe, Stoxx Global ESG Leaders Index.

Pour plus d'informations, visitez le site Internet du Groupe BIC : [www.bicworld.com](http://www.bicworld.com)

Suivez-nous sur

Twitter@BicGroup, Instagram@Bic\_group, LinkedInBIC et YouTubeBIC Group Official



## MFC - MAISONS FRANCE - EUR

### Maisons France Confort: hausse de +24,2% du CA annuel

Cercle Finance (06/02/2018)

(CercleFinance.com) - Le Groupe réalise un chiffre d'affaires record de 228,6 ME au 4ème trimestre 2017, en hausse de 31,5%. A périmètre constant, la croissance du trimestre s'inscrit à 21,7%.

Le chiffre d'affaires total annuel s'élève à 764,2 ME en hausse de 24,2% (+149 ME). A périmètre constant, la croissance ressort à 16,4%.

' Cette forte croissance de la production résulte des bonnes performances commerciales enregistrées progressivement depuis le début de l'année 2016, d'une activité rénovation BtoC en croissance et de l'intégration, à compter du 1er mars 2017, de l'activité du Groupe L'Atelier des Compagnons ' indique le groupe.

À fin 2017, les prises de commandes brutes de l'activité construction s'élèvent à 7 706 ventes, soit un plus haut historique, pour un chiffre d'affaires de 879,8 ME HT, en progression de 0,9% en nombre et de 4,0% en valeur par rapport à 2016.

Le Groupe anticipe une nouvelle croissance du chiffre d'affaires avec une bonne rentabilité opérationnelle.



## ATO - ATOS ORIGIN (FR) - EUR

### ATOS : Evolutions au sein de l'équipe de Direction d'Atos

Thomson Reuters (06/02/2018)

Paris, le 6 février 2018 -Atos, leader international de la transformation digitale, annonce qu'à l'occasion de la réunion annuelle réunissant les 500 top managers mondiaux du Groupe, Thierry Breton, Président-Directeur Général, a présenté les évolutions suivantes au sein de l'équipe de Direction: Eric Grall, responsable de la coordination des Opérations et du Programme TOP, ainsi qu'Elie Girard, Directeur Financier Groupe, sont promus Directeur Généraux Adjoint (Senior Executive Vice-President, SEVP). Michel-Alain Proch, Directeur Général Adjoint en charge de l'Amérique du Nord, est nommé dès aujourd'hui Chief Digital Officer (CDO) pour conduire la stratégie interne de transformation digitale. Michel-Alain Proch continuera de diriger l'Informatique Interne et la Sécurité. Il dirigera désormais également la Qualité Groupe. Patrick Adiba, Directeur Commercial Groupe (CCO), est nommé dès aujourd'hui Directeur Général Adjoint, en charge de l'Amérique du Nord. Robert Vassoyan, rejoint le Groupe Atos en qualité de Directeur Général Adjoint, Directeur Commercial Groupe (CCO). Ursula Morgenstern, Vice-Présidente Exécutive (EVP) Business & Platform Solutions (B&PS), est nommée dès aujourd'hui directrice générale d'Atos en Allemagne, remplaçant Winfried Holz qui prendra sa retraite à l'automne. Sean Naranayan, responsable des opérations de la Division B&PS, est nommé dès aujourd'hui Vice-Président Exécutif, responsable de B&PS. Guiseppe di Franco, responsable d'Atos en Italie, est nommé dès aujourd'hui Vice-Président Exécutif, responsable de la région Europe Centrale & de l'Est en remplacement de Hanns-Thomas Kopf, qui prendra prochainement d'autres responsabilités au sein du Groupe.

Biographie de Robert Vassoyan Diplômé de l'ESSEC, Robert Vassoyan a exercé diverses responsabilités dans le secteur informatique (directeur commercial et marketing France chez Compaq ; directeur des alliances chez HP EMEA et directeur commercial pour les services France) avant de rejoindre Cisco en 2007 en qualité de directeur commercial en charge des PME/PMI et membre du comité exécutif. Il est promu directeur général en charge des grands comptes l'année suivante. Il est par la suite nommé Président de Cisco France en août 2011. Robert Vassoyan a été élu Président de l'AmCham (Chambre de commerce américaine en France) en février 2016. Il est également administrateur du CESI (Centre des études supérieures industrielles). Âgé de 50 ans, il est marié et a 3 enfants.

À propos d'Atos Atos est un leader international de la transformation digitale avec environ 100 000 collaborateurs dans 72 pays et un chiffre d'affaires annuel de l'ordre de 12 milliards d'euros. Numéro un européen du Big Data, de la Cybersécurité, des supercalculateurs et de l'environnement de travail connecté, le Groupe fournit des services Cloud, solutions d'infrastructure et gestion de données, applications et plateformes métiers, ainsi que des services transactionnels par l'intermédiaire de Worldline, le leader européen des services de paiement. Grâce à ses technologies de pointe et son expertise digitale sectorielle, Atos accompagne la transformation digitale de ses clients dans les secteurs Défense, Finance, Santé, Industrie, Médias, Énergie & Utilities, Secteur Public, Distribution, Télécoms, et Transports. Partenaire informatique mondial des Jeux Olympiques et Paralympiques, le Groupe exerce ses activités sous les marques Atos, Atos Consulting, Atos Worldgrid, Bull, Canopy, Unify et Worldline. Atos SE (Societas Europea) est une entreprise cotée sur Euronext Paris et fait partie de l'indice CAC 40. [atos.net](http://atos.net) - Suivez-nous sur @AtosFR

Contacts Media Terence Zakka /terence.zakka@atos.net/ +33 6 12 88 12 61 Sylvie Raybaud /sylvie.raybaud@atos.net/ +33 6 95 91 96 71



# Leleux Press Review

Wednesday 7/2/2018

## LIN - LINEDATA SERVICES - EUR

### LINEDATA SERVICES : Information mensuelle relative au nombre

Thomson Reuters (06/02/2018)

Linedata Services Société Anonyme au Capital de 7.294.029 euros Siège Social 27, rue d'Orléans - 92200 NEUILLY-SUR-SEINE 414 945 089 RCS NANTERRE Tél : 01 73 43 70 10 - Site WEB : www.linedata.com

Information mensuelle relative au nombre total de droits de vote et d'actions composant le capital social

(Etablie en application de l'article L. 233-8 II du Code de commerce et de l'article 223-16 du Règlement Général de l'Autorité des Marchés Financiers)

Au 31 janvier 2018

Nombre d'actions : 7.293.356 actions ordinaires (dénommées Actions A) et 673 actions de préférence (dénommées Actions B).

Nombre total de droits de vote :

Total théorique 10.999.670

Droits de vote exerçables en assemblée générale 10.884.776

LINEDATA SERVICES Historic



## ALA2M - A2MICILE EUROPE - EUR

### A2micile Europe : Projet d'offre publique de retrait suivie

Thomson Reuters (06/02/2018)

Acquisition par VLC HOLDING de blocs représentant 5,92% du capital et 4,06% des droits de vote d'A2MICILE EUROPE

Projet d'offre publique de retrait suivie d'un retrait obligatoire sur A2MICILE EUROPE

VLC HOLDING[1] a acquis, en date du 5 février 2018, dans le cadre de transactions de blocs réalisées hors marché, un total de 64.736 actions A2MICILE EUROPE représentant 5,92% du capital et 4,06% des droits de vote théoriques[2] d'A2MICILE EUROPE, à un prix de 45,30 EUR par action, soit un montant total de 2.932.540,80 EUR. A l'issue de ces acquisitions, VLC HOLDING détient de concert avec M. Joël CHAULET, Mme Estelle VOGEL, M. Alain LERASLE et M. Vincent CHAULET (ci-après les « Concertistes ») 94,76% du capital et 96,00% des droits de vote théoriques d'A2MICILE EUROPE. Compte tenu des 2.596 actions auto-détenues par A2MICILE EUROPE, les actionnaires minoritaires représentent moins de 5,00% du capital et de 3,83% des droits de vote théoriques d'A2MICILE EUROPE. VLC HOLDING, agissant de concert avec M. Joël CHAULET, Mme Estelle VOGEL, M. Alain LERASLE et M. Vincent CHAULET, déposera une offre publique de retrait, suivie d'une procédure de retrait obligatoire (« OPR-RO »), stipulée au même prix de 45,30 EUR par action, visant les actions A2MICILE EUROPE non détenues par les Concertistes (à l'exception des 2.596 actions auto-détenues par A2MICILE EUROPE), sous réserve des conclusions de l'expert indépendant nommé en application de l'article 261-1 I et II du règlement général de l'Autorité des marchés financiers (« AMF ») et de l'examen du projet d'OPR-RO par l'AMF.

VLC HOLDING a, par ailleurs, conclu en date du 31 janvier 2018 un protocole de cession avec M. Joël CHAULET, Mme Estelle VOGEL et M. Alain LERASLE portant sur un total de 98.708 actions A2MICILE EUROPE à un prix de 45,30 euros par action. Il est prévu que ces cessions aient lieu le jour ouvré suivant la date de publication par l'AMF de la déclaration de conformité relative à l'OPR-RO.

Le financement de l'ensemble de ces opérations est réalisé par la mise en place d'une émission d'obligations à bons de souscription d'actions VLC HOLDING souscrite par des fonds gérés par EMZ PARTNERS pour un montant de 10 millions d'euros.

Le conseil d'administration d'A2MICILE EUROPE a décidé de nommer Ledouble SAS, représenté par M. Olivier CRETTE et Mme Stéphanie GUILLAUMIN, en qualité d'expert indépendant.

L'OPR-RO devrait être soumise à la conformité de l'AMF dans le courant du mois de mars 2018.

Interviennent dans le cadre de cette opération : Acquéreur : FONDATEURS/MANAGERS, Joël Chaulet, Estelle Vogel, Alain Lerasle, Vincent Chaulet Dette Mezzanine : EMZ PARTNERS, Thierry Raiff, Charles Mercier, Ludovic Bart Etablissement Présentateur : SWISSLIFE BANQUE PRIVÉE, Jean-Michel Cabriot, Nicolas Fournon Conseil M&A/Financement : VULCAIN, Michael Schor, Amaury Cavé, Thierry Falque-Pierrotin Avocats de la société : TAYLOR WESSING, Nicolas de Witt, Dalila Mabrouki Avocats Dette Mezzanine : MAYER BROWN, Emily Pennec, Francois-Regis Gonon, Delphine Zhuang

<http://finance.a2micile.com> [www.azae.com](http://www.azae.com)

Créé en 2005, le groupe A2micile est un des leaders des Services à la personne à travers ses deux marques fortes Azaé et DomAliance. Il compte aujourd'hui plus de 7.000 salariés intervenant dans plus de 130 agences de proximité en France, en Belgique et en Allemagne. A2micile a développé une gamme de services destinée à répondre aux besoins spécifiques des familles et ce, tout au long de la vie : ménage/repassage, garde d'enfants, maintien à domicile (aide aux personnes âgées, dépendantes et handicapées) et jardinage. Son offre complète s'adresse aux particuliers (BtoC) ainsi qu'aux professionnels (BtoB - Grandes enseignes, assurances, mutuelles...). Emprunt d'une volonté forte de garantir la qualité de ses services, le groupe A2micile a choisi la certification NF Service délivrée par AFNOR. ALA2M - ISIN : FR0010795476

Contact : Relations investisseurs Joël Chaulet Tél : 03 88 60 66 30 [joel.chaulet@a2micile.com](mailto:joel.chaulet@a2micile.com)

[1] société contrôlée par M. Joël CHAULET, Mme Estelle VOGEL et M. Alain LERASLE [2] sur la base d'un capital social composé de 1.094.256 actions et de 1.595.673 droits de vote théoriques calculés conformément aux dispositions de l'article 223-11 du règlement général de l'AMF

A2MICILE EUROPE Historic





# Leleux Press Review

Wednesday 7/2/2018



<p>ESSILOR INTL (FR) Historic</p>	<p><b>EI - ESSILOR INTL (FR) - EUR</b></p> <p><b>Essilor : Nombre total de droits de vote et d'actions compo</b> <span style="float: right;"><b>Thomson Reuters (06/02/2018)</b></span></p> <p>Nombre total de droits de vote et d'actions composant le capital social au 31 janvier 2018</p> <p>(Article L.233-8 II du Code de Commerce et les articles 221-1 et 223-16 du Règlement Général de l'AMF)</p> <p>Charenton-le-Pont, France (le 6 février 2018 - 18h00) - Au 31 janvier 2018, le capital d'Essilor, numéro un mondial de l'optique ophtalmique, s'établit comme suit :</p> <p>(*) Actions auto-détenues.</p> <p>A propos d'Essilor Essilor International (Compagnie Générale d'Optique) («Essilor») est le numéro un mondial de l'optique ophtalmique. De la conception à la fabrication, le groupe élabore de larges gammes de verres pour corriger et protéger la vue. Sa mission est d'améliorer la vision pour améliorer la vie. Ainsi, le groupe consacre plus de 200 millions d'euros par an à la recherche et à l'innovation pour proposer des produits toujours plus performants. Ses marques phares sont Varilux®, Crizal®, Transitions®, Eyezen™, Xperio®, Foster Grant®, Bolon™ et Costa®. Essilor développe et commercialise également des équipements, des instruments et des services destinés aux professionnels de l'optique. Essilor a réalisé un chiffre d'affaires net consolidé de plus de 7,1 milliards d'euros en 2016 et emploie environ 64 000 collaborateurs. Le groupe, qui distribue ses produits dans plus d'une centaine de pays, dispose de 33 usines, de 490 laboratoires de prescription et centres de taillage-montage ainsi que de 5 centres de recherche et développement dans le monde (au 31 décembre 2016). Pour plus d'informations, visitez le site <a href="http://www.essilor.com">www.essilor.com</a>. L'action Essilor International est cotée sur le marché Euronext Paris et fait partie des indices Euro Stoxx 50 et CAC 40. Codes : ISIN : FR0000121667 ; Reuters : ESSI.PA ; Bloomberg : EI:FP.</p> <p>-----</p> <p>Relations Investisseurs et Communication Financière Tél. : +33 (0)1 49 77 42 16</p>
<p>VALNEVA SE Historic</p>	<p><b>VLA - VALNEVA SE - EUR</b></p> <p><b>VALNEVA : Déclaration d'actions et de droits de vote - Janv</b> <span style="float: right;"><b>Thomson Reuters (06/02/2018)</b></span></p> <p>VALNEVA Déclaration d'actions et de droits de vote - JANVIER 2018</p> <p>Dénomination sociale : VALNEVA Adresse du siège social : World Trade Center Lyon - Tour Oxygène, 10-12 Boulevard Marius Vivier Merle, 69003 Lyon Marché réglementé Euronext Paris deNyse Euronext - Compartiment B Date de la déclaration : Déclaration du 6 février 2018</p> <p>Nombre d'actions composant le capital de Valneva : 78.773.618 Nombre total de droits de vote incluant les droits de vote suspendus (droits de vote bruts ou théoriques) : 98.846.364* Origine de la variation :Néant Date à laquelle cette variation a été constatée :Néant Nombre total de droits de vote hors droits de vote suspendus (droits de vote nets ou exerçables) : 98.692.188 *Conformément aux statuts de la Société, le passage en droits de vote doubles d'une partie des actions ordinaires s'est effectué à compter du 28 mai 2015.</p>
<p>RENAULT SA Historic</p>	<p><b>RNO - RENAULT SA - EUR</b></p> <p><b>RENAULT : Informations relatives au nombre total de droits d</b> <span style="float: right;"><b>Thomson Reuters (06/02/2018)</b></span></p> <p>Informations relatives au nombre total de droits de vote et d'actions prévues par l'article L. 233-8-II du Code de commerce et l'article 223-16 du Règlement général de l'Autorité des marchés financiers</p> <p>Dénomination sociale de l'émetteur :Renault SA 13/15 quai Alphonse Le Gallo 92100 Boulogne-Billancourt (code ISIN FR0000131906 - RNO)</p> <p>(1) Nombre de droits de vote exerçables = nombre de droits de vote théoriques (nombre total de droits de vote attachés aux actions) - droits de vote attachés aux actions privées du droit de vote en application de l'article 223-11 du Règlement général de l'Autorité des marchés financiers.</p>
<p>LEBON Historic</p>	<p><b>LBON - LEBON - EUR</b></p> <p><b>COMPAGNIE LEBON Nombre d'actions et de droits de vote au 31</b> <span style="float: right;"><b>Thomson Reuters (06/02/2018)</b></span></p>
<p>LEBON Historic</p>	<p><b>LBON - LEBON - EUR</b></p> <p><b>COMPAGNIE LEBON : Opérations sur actions propres du mois de</b> <span style="float: right;"><b>Thomson Reuters (06/02/2018)</b></span></p> <p>1.Exercice d'options attribuées aux salariés, de titres de créances donnant accès au capital 2.A la date d'établissement de la présente déclaration</p>
<p>LNA SANTE Historic</p>	<p><b>LNA - LNA SANTE - EUR</b></p> <p><b>LNA Santé: chiffre d'affaires de 413,9 ME sur 2017</b> <span style="float: right;"><b>Cercle Finance (06/02/2018)</b></span></p> <p>(CercleFinance.com) - Le chiffre d'affaires Exploitation pour l'exercice 2017, s'élève à 413,9 ME, en croissance de + 5,1%. La croissance organique est de + 4,2% et la croissance externe de + 0,9%.</p> <p>' Cette nouvelle performance légèrement supérieure aux prévisions souligne le dynamisme de l'ensemble des offres de services de LNA Santé ' explique le groupe.</p> <p>Le chiffre d'affaires Immobilier s'établit à 72,8 ME sur l'exercice 2017, résultat d'un plan de livraisons intense.</p> <p>Jean-Paul Siret, Président de LNA Santé a déclaré ' Dans un contexte réglementaire exigeant, l'année 2017 se conclut avec un niveau de croissance organique solide qui valide la pertinence de notre positionnement stratégique, centré sur la transformation de l'offre existante et l'atteinte de taille critique d'établissement, seule à même de répondre aux enjeux sociaux et économiques d'une prise en soins durablement de qualité '.</p>

# Leleux Press Review

Wednesday 7/2/2018

## HERIG - HERIGE - EUR

**Herige: hausse de 5,2% du CA annuel à 547,3 ME**

**Cercle Finance (06/02/2018)**

(CercleFinance.com) - Herige réalise un chiffre d'affaires de 145,6 ME au 4ème trimestre 2017, en croissance de 11% par rapport à la même période de l'exercice précédent. Les trois branches d'activité du Groupe ont ainsi contribué à cette dynamique.

Le Négoce de matériaux, avec un chiffre d'affaires de 91,3 ME est en progression à 11,9%. L'industrie du Béton présente une hausse de 14,3% de son activité (19,2 ME de chiffre d'affaires). L'activité Menuiserie industrielle s'inscrit en croissance de 8,6% sur cette période.

Sur l'exercice 2017, le chiffre d'affaires s'établit à 547,3 ME, en progression de 5,2%. ' Ce chiffre est en ligne avec une reprise progressive du secteur mais toujours soumis à un contexte de marge contraint ' indique le groupe.

' Herige poursuit ses actions de redynamisation commerciale, d'efficacité industrielle et d'innovation au regard de la confiance qu'il porte à ses trois marchés d'activité et à ses performances commerciales pour l'année 2018 '.



## AAPL - APPLE INC - USD

**Apple: l'UE va examiner le projet d'acquisition de Shazam**

**Cercle Finance (06/02/2018)**

(CercleFinance.com) - La Commission européenne a accepté la requête soumise par l'Autriche, la France, l'Islande, l'Italie, la Norvège, l'Espagne et la Suède, lui demandant d'examiner le projet d'acquisition de Shazam par Apple.

La Commission considère que l'opération risque de nuire à la concurrence au sein de l'EEE.

L'Autriche a soumis une demande de renvoi à la Commission en application du règlement de l'UE sur les concentrations.

' Cette disposition permet aux États membres de demander à la Commission d'examiner une concentration qui ne revêt pas une dimension européenne mais qui affecte les échanges au sein du marché unique et menace d'affecter de manière significative la concurrence sur le territoire des États membres qui formulent cette demande. L'Islande, l'Italie, la France, la Norvège, l'Espagne et la Suède se sont jointes par la suite à la demande '.

La Commission considère que l'opération pourrait nuire de manière significative à la concurrence au sein de l'Espace économique européen. La Commission va à présent demander à Apple de lui notifier l'opération.



## NRX - NATUREX - EUR

**Naturex: stabilité du chiffre d'affaires annuel**

**Cercle Finance (06/02/2018)**

(CercleFinance.com) - Le chiffre d'affaires réalisé s'élève à 103,6 millions d'euros sur le 4ème trimestre 2017 contre 97,9 millions d'euros sur la même période en 2016. A périmètre et taux de change constants, l'activité est en hausse de 5,9%.

' Sur le plan géographique, la régionalisation de l'organisation commerciale commence à porter ses fruits avec une croissance organique de 1,5% sur la zone EMEA pour un chiffre d'affaires de 38,2 millions d'euros, et une croissance organique de 2,4% sur la zone Amérique du Nord qui réalise un chiffre d'affaires de 40,1 millions d'euros ' indique le groupe.

Sur l'année 2017, les ventes sont stables à 404,9 millions d'euros. A périmètre et taux de change constants, le chiffre d'affaires annuel s'établit à 403,3 millions d'euros.



## ATO - ATOS ORIGIN (FR) - EUR

**Ramsay Générale de Santé: contrat reconduit avec Elior**

**Cercle Finance (06/02/2018)**

(CercleFinance.com) - Ramsay Générale de Santé annonce avoir renouvelé pour les cinq prochaines années son partenariat avec Elior.

Partenaires des cliniques et hôpitaux du groupe de santé depuis 25 ans, Elior propose une offre de restauration à destination des patients et du personnel hospitalier, et Elior Services un service de bionettoyage et d'hôtellerie.

' De plus, dans une volonté constante d'amélioration du parcours de soins et compte tenu des besoins et des attentes de nos patients, nous avons tenu à le faire évoluer. Les prestations de restauration, d'hôtellerie et de bionettoyage proposées sont innovantes et se veulent en adéquation avec le parcours de chacun au sein de l'établissement, qu'il soit accueilli en ambulatoire ou pour un séjour de longue durée ', a déclaré Véronique Poulon, directrice des achats chez Ramsay Générale de Santé.



# Leleux Press Review

Wednesday 7/2/2018

## HOP - HOPSCOTCH GROUPE - EUR

### HOPSCOTCH GROUPE : Chiffre d'affaires du 4ème trimestre 2017

Thomson Reuters (06/02/2018)

Communiqué de presse Paris, le 6 février 2018 Rubrique Chiffre d'affaires trimestriel

Léger recul du chiffre d'affaires et de la marge brute consolidés

HOPSCOTCH Groupe (Euronext FR0000065278), Groupe de conseil en communication, acteur majeur du digital et web social, des relations publics et de l'événement, annonce son chiffre d'affaires et sa marge brute consolidés au 31 décembre 2017.

(1) Les chiffres du 3ème et 4ème trimestre sont non audités.

Le chiffre d'affaires consolidé du groupe s'élève à 149,6 millions d'euros en baisse de 2,5%, et la marge brute atteint 54,3 millions d'euros, en moindre recul de 1,7%. Le quatrième trimestre 2017 explique à lui seul l'essentiel de ces évolutions, par comparaison avec un 4ème trimestre 2016 très soutenu. Sur l'année, les activités de communication digitale sont en croissance. Les activités événementielles sont principalement à l'origine du recul constaté en raison de reports et d'annulation en fin d'exercice. Toutefois le groupe a poursuivi ses efforts sur les charges d'exploitation et vise à maintenir le résultat opérationnel consolidé. HOPSCOTCH Groupe publiera ses résultats annuels 2017 consolidés le 5 avril 2018, après la fermeture des marchés.

Contact actionnaires Pierre-Franck MOLEY - Directeur Général - Tél. 01 41 34 20 56 - [pfmoley@hopscotchgroupe.com](mailto:pfmoley@hopscotchgroupe.com)

Contact presse Jodie KNOEPLER CONSCIENCE - Assistante du Directoire - Tél. 01 41 34 20 56 - [jodiekc@hopscotchgroupe.com](mailto:jodiekc@hopscotchgroupe.com)

A propos de HOPSCOTCH Groupe HOPSCOTCH est le pionnier de l'économie de la relation. HOPSCOTCH réunit, au sein de son Hub parisien et à l'international plus de 550 collaborateurs experts dans tous les métiers de la communication : influence, événement, activation, digitalisation, communication interne, affaires publiques. Convaincu que la valeur d'une entreprise ou organisation réside dans le soin apporté à son capital relationnel, HOPSCOTCH structure ses expertises autour de sa marque propre 'Hopscotch' (Event / Influence / Travel / Corporate / rouge / Congrès / Luxe), et d'agences spécialisées : heaven, Sagarmatha, Human to Human, Le Public Système PR, Le Public Système Cinéma, Capdel, U Pro. HOPSCOTCH est présent à l'international avec les hubs continentaux multi-culturels à Dublin et Casablanca, et son association avec le réseau Sopexa (27 filiales, interventions dans plus de 50 pays). Côté sur Euronext Paris (Code ISIN : HOP FR 00000 6527 8), le groupe a réalisé un chiffre d'affaires de 154 millions d'euros et une marge brute de 55,3 millions d'euros en 2016. Chiffres hors Sopexa. Pour nous suivre : [www.hopscotchgroupe.com](http://www.hopscotchgroupe.com) et sur Twitter/Instagram @HOPSCOTCHgroupe

HOPSCOTCH GROUPE Historic



## ATA - ATARI SA (FR) - EUR

### Atari® annonce l'expansion en Asie de RollerCoaster Tycoon®

Thomson Reuters (06/02/2018)

Atari® annonce l'expansion en Asie de RollerCoaster Tycoon® Touch(TM) sur mobiles avec des versions dédiées à chaque pays. Partenariats signés pour la Chine, le Japon et la Corée du Sud. Développement de versions du jeu adaptées aux spécificités des pays et mise en place de partenariats locaux dédiés au marketing et au management des communautés.

Paris le 6 février 2018 - Atari, l'un des éditeurs et producteurs de loisirs interactifs les plus célèbres au monde, annonce la signature de trois nouveaux partenariats permettant l'expansion en Asie de RollerCoaster Tycoon® Touch(TM). Atari a développé une version spécifique de RollerCoaster Tycoon® Touch(TM) pour chacun des trois pays concernés : la Chine, le Japon et la Corée du sud. Des équipes locales provenant des partenaires assureront le marketing et les services de supports et d'animations de communauté. Basé sur la licence de RollerCoaster Tycoon, l'une des franchises les plus vendues au monde dans l'histoire des jeux sur PC, RollerCoaster Tycoon Touch est un jeu de simulation innovant sorti en février 2017, adapté pour mobiles en version 3D, et avec lequel les joueurs peuvent créer, gérer et partager, avec leurs amis dans le monde entier, leurs parcs d'attraction les plus créatifs. RollerCoaster Tycoon Touch connaît un très vif engouement avec près de treize millions de téléchargements et des centaines de millions de sessions jouées. Propulsée en tête de liste tant sur l'App Store que sur Google Play, RollerCoaster Tycoon Touch a reçu des critiques unanimes de la part des distributeurs et des joueurs, qui n'hésitent pas à qualifier le jeu de meilleure expérience de parcs d'attractions virtuels. Le développement du jeu pour ces nouveaux pays a nécessité des modifications de contenus et des adaptations aux cultures locales qui vont donc bien au-delà d'une simple traduction de texte. Les versions locales sortiront progressivement au cours du second trimestre calendaire 2018 et feront l'objet de communications spécifiques le moment venu. Atari bénéficiera de royalties sur les revenus générés par le jeu, sans investissement en marketing ou support de communauté. «Nous sommes ravis de nous associer à de nouveaux partenaires en Asie pour développer notre jeu sur le long terme sur ces nouveaux marchés» a dit Frédéric Chesnais, Président Directeur Général d'Atari. «En signant ces accords et en créant de nouveaux contenus adaptés à chaque pays, nous avons l'opportunité d'offrir ce jeu à des millions de joueurs supplémentaires».

Pour télécharger RollerCoaster Tycoon Touch : Sur App Store : <http://apple.co/2q3sZ6V> Sur Google Play : <http://bit.ly/2pSEyTz>

Pour plus d'informations, visitez le site : [www.RollerCoasterTycoon.com](http://www.RollerCoasterTycoon.com), likez notre page Facebook : [www.facebook.com/rollercoastertycoon](http://www.facebook.com/rollercoastertycoon) et suivez-nous sur Twitter @OfficialRCT.

A propos d'Atari Atari, constitué d'Atari SA et de ses filiales, est un groupe global de divertissement interactif et de licences multiplateforme. Véritable innovateur du jeu vidéo fondé en 1972, Atari possède et/ou gère un portefeuille de plus de 200 jeux et franchises, dont des marques mondialement connues comme Asteroids®, Centipede®, Missile Command®, Pong®. De cet important portefeuille de propriétés intellectuelles Atari tire des jeux attractifs en ligne (via un navigateur web, sur Facebook et en téléchargement) pour les smartphones, les tablettes, les autres terminaux connectés. Atari développe et distribue également des loisirs interactifs pour les consoles de jeux de Microsoft, Nintendo et Sony. Atari met également à profit sa marque et ses franchises avec des accords de licence via d'autres média, des produits dérivés et l'édition. Plus d'information sur : [www.atari.com](http://www.atari.com) et [www.atari-investisseurs.fr](http://www.atari-investisseurs.fr)

Contacts Atari - Philippe Mularski, Directeur financier Calyptus - Marie Calleux Tel +33 1 83 64 61 57 - [pm@atari-sa.com](mailto:pm@atari-sa.com) Tel + 33 1 53 65 68 68 - [atari@calyptus.net](mailto:atari@calyptus.net)

ATARI SA (FR) Historic

