

Leleux Press Review








Friday 15/3/2019



<p>B20 Intraday</p>	<p align="center">BEL 20 (Belgium)</p> <table border="1"> <tr> <td>Last Price</td> <td>3609,64</td> <td>Minimum Price</td> <td>1046,07 (02/09/1992)</td> <td>Maximum Price</td> <td>4759,01 (23/05/2007)</td> </tr> <tr> <td>Gainers</td> <td align="center">13</td> <td>Losers</td> <td align="center">7</td> <td></td> <td></td> </tr> <tr> <td>KBC GROUPE (BE)</td> <td>61,54 ▲</td> <td>+0,81%</td> <td>AB INBEV</td> <td>70,68 ▼</td> <td>-0,63%</td> </tr> <tr> <td>AGEAS</td> <td>43,85 ▲</td> <td>+0,48%</td> <td>APERAM</td> <td>27,57 ▼</td> <td>-0,46%</td> </tr> <tr> <td>BPOST</td> <td>8,12 ▲</td> <td>+0,43%</td> <td>ENGIE</td> <td>13,30 ▼</td> <td>-0,26%</td> </tr> </table>	Last Price	3609,64	Minimum Price	1046,07 (02/09/1992)	Maximum Price	4759,01 (23/05/2007)	Gainers	13	Losers	7			KBC GROUPE (BE)	61,54 ▲	+0,81%	AB INBEV	70,68 ▼	-0,63%	AGEAS	43,85 ▲	+0,48%	APERAM	27,57 ▼	-0,46%	BPOST	8,12 ▲	+0,43%	ENGIE	13,30 ▼	-0,26%
Last Price	3609,64	Minimum Price	1046,07 (02/09/1992)	Maximum Price	4759,01 (23/05/2007)																										
Gainers	13	Losers	7																												
KBC GROUPE (BE)	61,54 ▲	+0,81%	AB INBEV	70,68 ▼	-0,63%																										
AGEAS	43,85 ▲	+0,48%	APERAM	27,57 ▼	-0,46%																										
BPOST	8,12 ▲	+0,43%	ENGIE	13,30 ▼	-0,26%																										
<p>CAC Intraday</p>	<p align="center">CAC 40 (France)</p> <table border="1"> <tr> <td>Last Price</td> <td>5349,78</td> <td>Minimum Price</td> <td>2693,21 (23/09/2011)</td> <td>Maximum Price</td> <td>7347,94 (21/10/2009)</td> </tr> <tr> <td>Gainers</td> <td align="center">31</td> <td>Losers</td> <td align="center">9</td> <td></td> <td></td> </tr> <tr> <td>KERING</td> <td>494,60 ▲</td> <td>+0,83%</td> <td>DASSAULT SYSTEMES (F)</td> <td>130,80 ▼</td> <td>-0,72%</td> </tr> <tr> <td>AIR LIQUIDE (FR)</td> <td>112,45 ▲</td> <td>+0,71%</td> <td>CAPGEMINI (FR)</td> <td>106,25 ▼</td> <td>-0,60%</td> </tr> <tr> <td>SANOFI</td> <td>78,35 ▲</td> <td>+0,70%</td> <td>CREDIT AGRICOLE (FR)</td> <td>10,95 ▼</td> <td>-0,45%</td> </tr> </table>	Last Price	5349,78	Minimum Price	2693,21 (23/09/2011)	Maximum Price	7347,94 (21/10/2009)	Gainers	31	Losers	9			KERING	494,60 ▲	+0,83%	DASSAULT SYSTEMES (F)	130,80 ▼	-0,72%	AIR LIQUIDE (FR)	112,45 ▲	+0,71%	CAPGEMINI (FR)	106,25 ▼	-0,60%	SANOFI	78,35 ▲	+0,70%	CREDIT AGRICOLE (FR)	10,95 ▼	-0,45%
Last Price	5349,78	Minimum Price	2693,21 (23/09/2011)	Maximum Price	7347,94 (21/10/2009)																										
Gainers	31	Losers	9																												
KERING	494,60 ▲	+0,83%	DASSAULT SYSTEMES (F)	130,80 ▼	-0,72%																										
AIR LIQUIDE (FR)	112,45 ▲	+0,71%	CAPGEMINI (FR)	106,25 ▼	-0,60%																										
SANOFI	78,35 ▲	+0,70%	CREDIT AGRICOLE (FR)	10,95 ▼	-0,45%																										
<p>AEX Intraday</p>	<p align="center">AEX (The Netherlands)</p> <table border="1"> <tr> <td>Last Price</td> <td>544,19</td> <td>Minimum Price</td> <td>194,99 (09/03/2009)</td> <td>Maximum Price</td> <td>806,41 (21/10/2009)</td> </tr> <tr> <td>Gainers</td> <td align="center">21</td> <td>Losers</td> <td align="center">4</td> <td></td> <td></td> </tr> <tr> <td>KPN (NL)</td> <td>2,78 ▲</td> <td>+0,87%</td> <td>VOPAK</td> <td>43,00 ▼</td> <td>-0,37%</td> </tr> <tr> <td>NN GROUP</td> <td>38,32 ▲</td> <td>+0,70%</td> <td>AALBERTS INDUSTRIES</td> <td>31,82 ▼</td> <td>-0,18%</td> </tr> <tr> <td>SIGNIFY NV</td> <td>23,63 ▲</td> <td>+0,63%</td> <td>AHOLD DELHAIZE</td> <td>22,56 ▼</td> <td>-0,02%</td> </tr> </table>	Last Price	544,19	Minimum Price	194,99 (09/03/2009)	Maximum Price	806,41 (21/10/2009)	Gainers	21	Losers	4			KPN (NL)	2,78 ▲	+0,87%	VOPAK	43,00 ▼	-0,37%	NN GROUP	38,32 ▲	+0,70%	AALBERTS INDUSTRIES	31,82 ▼	-0,18%	SIGNIFY NV	23,63 ▲	+0,63%	AHOLD DELHAIZE	22,56 ▼	-0,02%
Last Price	544,19	Minimum Price	194,99 (09/03/2009)	Maximum Price	806,41 (21/10/2009)																										
Gainers	21	Losers	4																												
KPN (NL)	2,78 ▲	+0,87%	VOPAK	43,00 ▼	-0,37%																										
NN GROUP	38,32 ▲	+0,70%	AALBERTS INDUSTRIES	31,82 ▼	-0,18%																										
SIGNIFY NV	23,63 ▲	+0,63%	AHOLD DELHAIZE	22,56 ▼	-0,02%																										
<p>DAX Intraday</p>	<p align="center">DAX (Germany)</p> <table border="1"> <tr> <td>Last Price</td> <td>11587,47</td> <td>Minimum Price</td> <td>10279,20 (27/12/2018)</td> <td>Maximum Price</td> <td>13596,89 (23/01/2018)</td> </tr> <tr> <td>Gainers</td> <td align="center">17</td> <td>Losers</td> <td align="center">13</td> <td></td> <td></td> </tr> <tr> <td>SIEMENS (DE)</td> <td>96,84 ▲</td> <td>+0,70%</td> <td>FRESENIUS SE & CO (D)</td> <td>48,63 ▼</td> <td>-0,97%</td> </tr> <tr> <td>SAP AG (DE)</td> <td>97,00 ▲</td> <td>+0,62%</td> <td>VOLKSWAGEN AG PRIV (</td> <td>144,16 ▼</td> <td>-0,94%</td> </tr> <tr> <td>VONOVIA SE</td> <td>46,14 ▲</td> <td>+0,61%</td> <td>DEUTSCHE BANK (DE)</td> <td>7,89 ▼</td> <td>-0,87%</td> </tr> </table>	Last Price	11587,47	Minimum Price	10279,20 (27/12/2018)	Maximum Price	13596,89 (23/01/2018)	Gainers	17	Losers	13			SIEMENS (DE)	96,84 ▲	+0,70%	FRESENIUS SE & CO (D)	48,63 ▼	-0,97%	SAP AG (DE)	97,00 ▲	+0,62%	VOLKSWAGEN AG PRIV (144,16 ▼	-0,94%	VONOVIA SE	46,14 ▲	+0,61%	DEUTSCHE BANK (DE)	7,89 ▼	-0,87%
Last Price	11587,47	Minimum Price	10279,20 (27/12/2018)	Maximum Price	13596,89 (23/01/2018)																										
Gainers	17	Losers	13																												
SIEMENS (DE)	96,84 ▲	+0,70%	FRESENIUS SE & CO (D)	48,63 ▼	-0,97%																										
SAP AG (DE)	97,00 ▲	+0,62%	VOLKSWAGEN AG PRIV (144,16 ▼	-0,94%																										
VONOVIA SE	46,14 ▲	+0,61%	DEUTSCHE BANK (DE)	7,89 ▼	-0,87%																										
<p>UKX Intraday</p>	<p align="center">FTSE 100 (United Kingdom)</p> <table border="1"> <tr> <td>Last Price</td> <td>7185,43</td> <td>Minimum Price</td> <td>3277,50 (12/03/2003)</td> <td>Maximum Price</td> <td>53548,10 (16/11/2009)</td> </tr> <tr> <td>Gainers</td> <td align="center">62</td> <td>Losers</td> <td align="center">37</td> <td></td> <td></td> </tr> <tr> <td>BRITISH LAND COMPANY</td> <td>6,00 ▲</td> <td>+0,97%</td> <td>EXPERIAN PLC</td> <td>20,11 ▼</td> <td>-0,93%</td> </tr> <tr> <td>UNILEVER PLC (UK)</td> <td>41,93 ▲</td> <td>+0,90%</td> <td>CRODA INTL PLC</td> <td>48,62 ▼</td> <td>-0,91%</td> </tr> <tr> <td>INTL AIRLINES GROUP</td> <td>5,44 ▲</td> <td>+0,89%</td> <td>HALMA</td> <td>16,36 ▼</td> <td>-0,72%</td> </tr> </table>	Last Price	7185,43	Minimum Price	3277,50 (12/03/2003)	Maximum Price	53548,10 (16/11/2009)	Gainers	62	Losers	37			BRITISH LAND COMPANY	6,00 ▲	+0,97%	EXPERIAN PLC	20,11 ▼	-0,93%	UNILEVER PLC (UK)	41,93 ▲	+0,90%	CRODA INTL PLC	48,62 ▼	-0,91%	INTL AIRLINES GROUP	5,44 ▲	+0,89%	HALMA	16,36 ▼	-0,72%
Last Price	7185,43	Minimum Price	3277,50 (12/03/2003)	Maximum Price	53548,10 (16/11/2009)																										
Gainers	62	Losers	37																												
BRITISH LAND COMPANY	6,00 ▲	+0,97%	EXPERIAN PLC	20,11 ▼	-0,93%																										
UNILEVER PLC (UK)	41,93 ▲	+0,90%	CRODA INTL PLC	48,62 ▼	-0,91%																										
INTL AIRLINES GROUP	5,44 ▲	+0,89%	HALMA	16,36 ▼	-0,72%																										
<p>I930 Intraday</p>	<p align="center">MIB 30 (Italy)</p> <table border="1"> <tr> <td>Last Price</td> <td>20877,43</td> <td>Minimum Price</td> <td>12320,50 (24/07/2012)</td> <td>Maximum Price</td> <td>48766,00 (05/04/2001)</td> </tr> <tr> <td>Gainers</td> <td align="center">30</td> <td>Losers</td> <td align="center">7</td> <td></td> <td></td> </tr> <tr> <td>BANCA MEDIOLANUM</td> <td>6,33 ▲</td> <td>+0,95%</td> <td>ATLANTIA SPA</td> <td>21,65 ▼</td> <td>-0,91%</td> </tr> <tr> <td>SNAM RETE GAS</td> <td>4,38 ▲</td> <td>+0,85%</td> <td>CNH INDUSTRIAL (IT)</td> <td>9,31 ▼</td> <td>-0,87%</td> </tr> <tr> <td>FERRARI NV (IT)</td> <td>115,75 ▲</td> <td>+0,82%</td> <td>FIAT CHRYSLER (IT)</td> <td>12,62 ▼</td> <td>-0,72%</td> </tr> </table>	Last Price	20877,43	Minimum Price	12320,50 (24/07/2012)	Maximum Price	48766,00 (05/04/2001)	Gainers	30	Losers	7			BANCA MEDIOLANUM	6,33 ▲	+0,95%	ATLANTIA SPA	21,65 ▼	-0,91%	SNAM RETE GAS	4,38 ▲	+0,85%	CNH INDUSTRIAL (IT)	9,31 ▼	-0,87%	FERRARI NV (IT)	115,75 ▲	+0,82%	FIAT CHRYSLER (IT)	12,62 ▼	-0,72%
Last Price	20877,43	Minimum Price	12320,50 (24/07/2012)	Maximum Price	48766,00 (05/04/2001)																										
Gainers	30	Losers	7																												
BANCA MEDIOLANUM	6,33 ▲	+0,95%	ATLANTIA SPA	21,65 ▼	-0,91%																										
SNAM RETE GAS	4,38 ▲	+0,85%	CNH INDUSTRIAL (IT)	9,31 ▼	-0,87%																										
FERRARI NV (IT)	115,75 ▲	+0,82%	FIAT CHRYSLER (IT)	12,62 ▼	-0,72%																										
<p>IBEX Intraday</p>	<p align="center">IBEX 35 (Spain)</p> <table border="1"> <tr> <td>Last Price</td> <td>9209,80</td> <td>Minimum Price</td> <td>8286,20 (27/12/2018)</td> <td>Maximum Price</td> <td>15945,70 (08/11/2007)</td> </tr> <tr> <td>Gainers</td> <td align="center">18</td> <td>Losers</td> <td align="center">17</td> <td></td> <td></td> </tr> <tr> <td>MERLIN PROPERTIES SO</td> <td>11,65 ▲</td> <td>+0,99%</td> <td>VISCOFAN</td> <td>54,35 ▼</td> <td>-0,91%</td> </tr> <tr> <td>RED ELECTRICA CORPOR</td> <td>19,24 ▲</td> <td>+0,99%</td> <td>BANKIA, S.A.</td> <td>2,41 ▼</td> <td>-0,86%</td> </tr> <tr> <td>GRIFOLS SA</td> <td>23,82 ▲</td> <td>+0,93%</td> <td>BANKINTER</td> <td>6,96 ▼</td> <td>-0,76%</td> </tr> </table>	Last Price	9209,80	Minimum Price	8286,20 (27/12/2018)	Maximum Price	15945,70 (08/11/2007)	Gainers	18	Losers	17			MERLIN PROPERTIES SO	11,65 ▲	+0,99%	VISCOFAN	54,35 ▼	-0,91%	RED ELECTRICA CORPOR	19,24 ▲	+0,99%	BANKIA, S.A.	2,41 ▼	-0,86%	GRIFOLS SA	23,82 ▲	+0,93%	BANKINTER	6,96 ▼	-0,76%
Last Price	9209,80	Minimum Price	8286,20 (27/12/2018)	Maximum Price	15945,70 (08/11/2007)																										
Gainers	18	Losers	17																												
MERLIN PROPERTIES SO	11,65 ▲	+0,99%	VISCOFAN	54,35 ▼	-0,91%																										
RED ELECTRICA CORPOR	19,24 ▲	+0,99%	BANKIA, S.A.	2,41 ▼	-0,86%																										
GRIFOLS SA	23,82 ▲	+0,93%	BANKINTER	6,96 ▼	-0,76%																										
<p>DJIA Intraday</p>	<p align="center">Dow Jones Industries Average (United States)</p> <table border="1"> <tr> <td>Last Price</td> <td>25709,94</td> <td>Minimum Price</td> <td>6626,94 (06/03/2009)</td> <td>Maximum Price</td> <td>26951,81 (03/10/2018)</td> </tr> <tr> <td>Gainers</td> <td align="center">19</td> <td>Losers</td> <td align="center">11</td> <td></td> <td></td> </tr> <tr> <td>JP MORGAN CHASE (US)</td> <td>105,34 ▲</td> <td>+0,91%</td> <td>JOHNSON & JOHNSON</td> <td>138,02 ▼</td> <td>-0,99%</td> </tr> <tr> <td>VERIZON COMM (US)</td> <td>57,95 ▲</td> <td>+0,50%</td> <td>WAL-MART STORES (US)</td> <td>98,22 ▼</td> <td>-0,81%</td> </tr> <tr> <td>UNITEDHEALTH GROUP</td> <td>253,27 ▲</td> <td>+0,40%</td> <td>EXXON MOBIL CORP (US)</td> <td>80,44 ▼</td> <td>-0,33%</td> </tr> </table>	Last Price	25709,94	Minimum Price	6626,94 (06/03/2009)	Maximum Price	26951,81 (03/10/2018)	Gainers	19	Losers	11			JP MORGAN CHASE (US)	105,34 ▲	+0,91%	JOHNSON & JOHNSON	138,02 ▼	-0,99%	VERIZON COMM (US)	57,95 ▲	+0,50%	WAL-MART STORES (US)	98,22 ▼	-0,81%	UNITEDHEALTH GROUP	253,27 ▲	+0,40%	EXXON MOBIL CORP (US)	80,44 ▼	-0,33%
Last Price	25709,94	Minimum Price	6626,94 (06/03/2009)	Maximum Price	26951,81 (03/10/2018)																										
Gainers	19	Losers	11																												
JP MORGAN CHASE (US)	105,34 ▲	+0,91%	JOHNSON & JOHNSON	138,02 ▼	-0,99%																										
VERIZON COMM (US)	57,95 ▲	+0,50%	WAL-MART STORES (US)	98,22 ▼	-0,81%																										
UNITEDHEALTH GROUP	253,27 ▲	+0,40%	EXXON MOBIL CORP (US)	80,44 ▼	-0,33%																										

Leleux Press Review







Friday 15/3/2019

 <p>ANGLO AMERICAN PLC ORD SH Historic</p>	<p>AAL - ANGLO AMERICAN PLC ORD SH - GBP</p> <p>Dividende optionnel (DRIP)</p> <p style="text-align: right;">Corporate Actions Leleux Associated Brokers (14/03/2019)</p> <p>Il est porté à votre connaissance que la date limite pour répondre à l'opération sur titres actuellement en cours (Dividende optionnel (DRIP)) a été modifiée au Jeudi 14 Mars 2019 à 20 heures.</p>
 <p>ANGLO AMERICAN PLC ORD SH Historic</p>	<p>AAL - ANGLO AMERICAN PLC ORD SH - GBP</p> <p>Keuzedividend (DRIP)</p> <p style="text-align: right;">Corporate Actions Leleux Associated Brokers (14/03/2019)</p> <p>Er werd ons medegedeeld dat de uiterste antwoorddatum van de actuele verrichting of effecten (Keuzedividend (DRIP)) gewijzigd werd op Donderdag 14 Maart 2019 om 20 uur.</p>
 <p>ANGLO AMERICAN PLC ORD SH Historic</p>	<p>AAL - ANGLO AMERICAN PLC ORD SH - GBP</p> <p>Dividende optionnel (DRIP)</p> <p style="text-align: right;">Corporate Actions Leleux Associated Brokers (14/03/2019)</p> <p>Il est possible d'encaisser le dividende en espèces ou de réinvestir en nouvelles actions. En cas de réinvestissement dans de nouvelles actions, le montant du précompte mobilier belge de 30% ainsi que la taxe boursière de 0,35% seront portés en compte lors de la livraison des nouvelles actions. Le dividende brut s'élève à 0,51 USD. Le ratio de réinvestissement du dividende n'est pas encore connu. En cas de réinvestissement, les fractions ne seront pas indemnisées.</p> <p>Une des 2 options suivantes peut être choisie :</p> <p>- Option 1: Réinvestir le dividende. - Option 2: Percevoir le dividende en espèces.</p> <p>La date limite pour répondre à cette opération sur titres a été fixée au 8 Avril 2019.</p>
 <p>ANGLO AMERICAN PLC ORD SH Historic</p>	<p>AAL - ANGLO AMERICAN PLC ORD SH - GBP</p> <p>Keuzedividend (DRIP)</p> <p style="text-align: right;">Corporate Actions Leleux Associated Brokers (14/03/2019)</p> <p>De mogelijkheid wordt aangeboden om het dividend in speciën te innen of om in nieuwe aandelen te herinvesteren. Bij herinvestering in nieuwe aandelen zal het dividend geherinvesteerd worden en de Belgische roerende voorheffing van 30% en de beurstaks van 0,35% afgerekend worden. Dit bedrag zal gedebiteerd worden op moment van de levering van de nieuwe aandelen. Het brutodividend bedraagt 0,51 USD. De uitkeringsratio is nog niet bekend. In geval van herinvestering zullen de fracties niet terugbetaald worden.</p> <p>Volgende 2 opties worden aangeboden :</p> <p>- Optie 1: Het dividend herinvesteren. - Optie 2: Het dividend innen in speciën.</p> <p>De uiterste antwoorddatum is vastgesteld op 8 April 2019.</p>
 <p>LAND SECURITIES GRP Historic</p>	<p>LAND - LAND SECURITIES GRP - GBP</p> <p>Dividende optionnel (DRIP)</p> <p style="text-align: right;">Corporate Actions Leleux Associated Brokers (14/03/2019)</p> <p>Il est possible d'encaisser le dividende en espèces ou de réinvestir en nouvelles actions. En cas de réinvestissement dans de nouvelles actions, le montant du précompte mobilier belge de 30% ainsi que la taxe boursière de 0,35% seront portés en compte lors de la livraison des nouvelles actions. Le dividende brut s'élève à 0,1130 GBP. Le ratio de réinvestissement du dividende n'est pas encore connu. En cas de réinvestissement, les fractions ne seront pas indemnisées.</p> <p>Une des 2 options suivantes peut être choisie :</p> <p>- Option 1: Réinvestir le dividende. - Option 2: Percevoir le dividende en espèces.</p> <p>La date limite pour répondre à cette opération sur titres a été fixée au 22 Mars 2019.</p>
 <p>LAND SECURITIES GRP Historic</p>	<p>LAND - LAND SECURITIES GRP - GBP</p> <p>Keuzedividend (DRIP)</p> <p style="text-align: right;">Corporate Actions Leleux Associated Brokers (14/03/2019)</p> <p>De mogelijkheid wordt aangeboden om het dividend in speciën te innen of om in nieuwe aandelen te herinvesteren. Bij herinvestering in nieuwe aandelen zal het brutodividend geherinvesteerd worden en de Belgische roerende voorheffing van 30% en de beurstaks van 0,35% afgerekend worden. Dit bedrag zal gedebiteerd worden op moment van de levering van de nieuwe aandelen. Het brutodividend bedraagt 0,1130 GBP. De uitkeringsratio is nog niet bekend. In geval van herinvestering zullen de fracties niet terugbetaald worden.</p> <p>Volgende 2 opties worden aangeboden :</p> <p>- Optie 1: Het dividend herinvesteren. - Optie 2: Het dividend innen in speciën.</p> <p>De uiterste antwoorddatum is vastgesteld op 22 Maart 2019.</p>
 <p>LAND SECURITIES GRP Historic</p>	<p>LAND - LAND SECURITIES GRP - GBP</p> <p>Dividende optionnel (DRIP)</p> <p style="text-align: right;">Corporate Actions Leleux Associated Brokers (14/03/2019)</p> <p>Il est porté à votre connaissance que la date limite pour répondre à l'opération sur titres actuellement en cours (Dividende optionnel (DRIP)) a été modifiée au Jeudi 14 Mars 2019 à 20 heures.</p>

Leleux Press Review





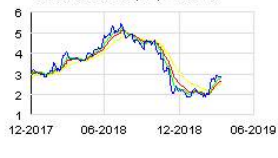

Friday 15/3/2019



	<p>LAND - LAND SECURITIES GRP - GBP</p> <p>Keuzedividend (DRIP) Corporate Actions Leleux Associated Brokers (14/03/2019)</p> <p>Er werd ons medegedeeld dat de uiterste antwoorddatum van de actuele verrichting of effecten (Keuzedividend (DRIP)) gewijzigd werd op Donderdag 14 Maart 2019 om 20 uur.</p>
	<p>LDO - FINMECCANICA - EUR</p> <p>Leonardo: prend près de 10% après ses résultats Cercle Finance (14/03/2019)</p> <p>(CercleFinance.com) - L'action du groupe d'aéronautique et de défense italien Leonardo décollait de près de 10% ce matin à Milan après des résultats supérieurs aux attentes doublés de prévisions optimistes.</p> <p>En 2018, le CA a augmenté de 5% à 12,4 milliards d'euros, le résultat d'exploitation avant amortissements (EBITA) prenant 5,2% à 1,13 milliards. Le bénéfice net s'envole de 83% à 510 millions, aidé par des éléments exceptionnels. Il sera proposé de maintenir le dividende à 0,14 euro.</p> <p>Après des prises de commandes de 15,3 milliards d'euros (+ 32%), le montant du carnet atteint le record de 36,1 milliards. Le directeur général, Alessandro Profumo, anticipe 'une accélération de la croissance'. En 2019, Leonardo anticipe un CA d'entre 12,5 et 13 milliards, des prises de commandes de 12,5 à 13,5 milliards et un EBITA de 1.175 à 1.225 millions d'euros.</p>
	<p>LAND - LAND SECURITIES GRP - GBP</p> <p>Dividende optionnel (DRIP) Corporate Actions Leleux Associated Brokers (14/03/2019)</p> <p>Il est possible d'encaisser le dividende en espèces ou de réinvestir en nouvelles actions. En cas de réinvestissement dans de nouvelles actions, le montant du précompte mobilier belge de 30% ainsi que la taxe boursière de 0,35% seront portés en compte lors de la livraison des nouvelles actions. Le dividende brut s'élève à 0,1130 GBP. Le ratio de réinvestissement du dividende n'est pas encore connu. En cas de réinvestissement, les fractions ne seront pas indemnisées.</p> <p>Une des 2 options suivantes peut être choisie :</p> <ul style="list-style-type: none">- Option 1: Réinvestir le dividende.- Option 2: Percevoir le dividende en espèces. <p>La date limite pour répondre à cette opération sur titres a été fixée au 20 Mars 2019.</p>
	<p>LAND - LAND SECURITIES GRP - GBP</p> <p>Keuzedividend (DRIP) Corporate Actions Leleux Associated Brokers (14/03/2019)</p> <p>De mogelijkheid wordt aangeboden om het dividend in speciën te innen of om in nieuwe aandelen te herinvesteren. Bij herinvestering in nieuwe aandelen zal het brutodividend geherinvesteerd worden en de Belgische roerende voorheffing van 30% en de beurstaks van 0,35% afgerekend worden. Dit bedrag zal gedebiteerd worden op moment van de levering van de nieuwe aandelen. Het brutodividend bedraagt 0,1130 GBP. De uitkeringsratio is nog niet bekend. In geval van herinvestering zullen de fracties niet terugbetaald worden.</p> <p>Volgende 2 opties worden aangeboden :</p> <ul style="list-style-type: none">- Optie 1: Het dividend herinvesteren.- Optie 2: Het dividend innen in speciën. <p>De uiterste antwoorddatum is vastgesteld op 20 Maart 2019.</p>
	<p>SPIE - SPIE - EUR</p> <p>Spie: a remporté un appel d'offres avec EWB Cercle Finance (14/03/2019)</p> <p>(CercleFinance.com) - Spie Switzerland a remporté un appel d'offres pour la mise en place de nouvelles solutions de communications unifiées et d'un centre de contact pour Energie Wasser Bern (EWB).</p> <p>Energie Wasser Bern projette de mettre à niveau ses systèmes de télécommunications et solutions pour centre de contact associées afin de répondre aux futurs besoins en communication de l'entreprise.</p> <p>' D'ici fin octobre 2019, les solutions de télécommunications et le centre de contact, les centres de contrôle, les centres clientèle et les chaînes de services existants seront entièrement remplacés par la nouvelle solution intégrée ' indique le groupe.</p>
	<p>ITP - INTER PARFUMS - EUR</p> <p>Interparfums: nomination d'une nouvelle directrice juridique Cercle Finance (14/03/2019)</p> <p>(CercleFinance.com) - Le groupe Interparfums annonce ce jour la nomination de Natacha Cennac-Finateu au poste de directrice juridique.</p> <p>Elle sera rattachée à Philippe Santi, directeur général délégué du groupe.</p> <p>Natacha Cennac-Finateu était depuis 2014 directrice juridique de la société Jeanne Lanvin, qu'elle avait rejoint en 2010.</p>

Leleux Press Review







Friday 15/3/2019

	<p>GVC - GAMING VC HLDGS ORD EUR1. - GBP</p> <p>Dividende optionnel (DRIP)</p> <p style="text-align: right;">Corporate Actions Leleux Associated Brokers (14/03/2019)</p> <p>Il est possible d'encaisser le dividende en espèces ou de réinvestir en nouvelles actions. En cas de réinvestissement dans de nouvelles actions, le montant du précompte mobilier belge de 30% ainsi que la taxe boursière de 0,35% seront portés en compte lors de la livraison des nouvelles actions. Le dividende brut s'élève à 0,16 GBP. Le ratio de réinvestissement du dividende n'est pas encore connu. En cas de réinvestissement, les fractions ne seront pas indemnisées.</p> <p>Une des 2 options suivantes peut être choisie :</p> <p>- Option 1: Réinvestir le dividende. - Option 2: Percevoir le dividende en espèces.</p> <p>La date limite pour répondre à cette opération sur titres a été fixée au 2 Avril 2019.</p>
	<p>GVC - GAMING VC HLDGS ORD EUR1. - GBP</p> <p>Keuzedividend (DRIP)</p> <p style="text-align: right;">Corporate Actions Leleux Associated Brokers (14/03/2019)</p> <p>De mogelijkheid wordt aangeboden om het dividend in specien te innen of om in nieuwe aandelen te herinvesteren. Bij herinvestering in nieuwe aandelen zal het dividend geheerinvesteerd worden en de Belgische roerende voorheffing van 30% en de beurstaks van 0,35% afgerekend worden. Dit bedrag zal gedebiteerd worden op moment van de levering van de nieuwe aandelen. Het brutodividend bedraagt 0,16 GBP. De uitkeringsratio is nog niet bekend. In geval van herinvestering zullen de fracties niet terugbetaald worden.</p> <p>Volgende 2 opties worden aangeboden :</p> <p>- Optie 1: Het dividend herinvesteren. - Optie 2: Het dividend innen in specien.</p> <p>De uiterste antwoorddatum is vastgesteld op 2 April 2019.</p>
	<p>GVC - GVC HOLDINGS PLC - EUR</p> <p>Dividende optionnel (DRIP)</p> <p style="text-align: right;">Corporate Actions Leleux Associated Brokers (14/03/2019)</p> <p>Il est possible d'encaisser le dividende en espèces ou de réinvestir en nouvelles actions. En cas de réinvestissement dans de nouvelles actions, le montant du précompte mobilier belge de 30% ainsi que la taxe boursière de 0,35% seront portés en compte lors de la livraison des nouvelles actions. Le dividende brut s'élève à 0,16 GBP. Le ratio de réinvestissement du dividende n'est pas encore connu. En cas de réinvestissement, les fractions ne seront pas indemnisées.</p> <p>Une des 2 options suivantes peut être choisie :</p> <p>- Option 1: Réinvestir le dividende. - Option 2: Percevoir le dividende en espèces.</p> <p>La date limite pour répondre à cette opération sur titres a été fixée au 1 Avril 2019.</p>
	<p>GVC - GVC HOLDINGS PLC - EUR</p> <p>Keuzedividend (DRIP)</p> <p style="text-align: right;">Corporate Actions Leleux Associated Brokers (14/03/2019)</p> <p>De mogelijkheid wordt aangeboden om het dividend in specien te innen of om in nieuwe aandelen te herinvesteren. Bij herinvestering in nieuwe aandelen zal het dividend geheerinvesteerd worden en de Belgische roerende voorheffing van 30% en de beurstaks van 0,35% afgerekend worden. Dit bedrag zal gedebiteerd worden op moment van de levering van de nieuwe aandelen. Het brutodividend bedraagt 0,16 GBP. De uitkeringsratio is nog niet bekend. In geval van herinvestering zullen de fracties niet terugbetaald worden.</p> <p>Volgende 2 opties worden aangeboden :</p> <p>- Optie 1: Het dividend herinvesteren. - Optie 2: Het dividend innen in specien.</p> <p>De uiterste antwoorddatum is vastgesteld op 1 April 2019.</p>
	<p>BBD.B - BOMBARDIER B (CA) - CAD</p> <p>Bombardier: cession d'activités 'formation' à CAE confirmée</p> <p style="text-align: right;">Cercle Finance (14/03/2019)</p> <p>(CercleFinance.com) - Le groupe Bombardier confirme ce jeudi avoir conclu la vente à CAE, annoncée antérieurement, de ses activités de formation des pilotes et des techniciens d'Avions d'affaires.</p> <p>Le produit net devrait être d'environ 500 millions de dollars après la prise en charge de certaines obligations, frais et rajustements de clôture.</p> <p>'Les employés de Bombardier et les solides relations bâties avec les clients, combinées au réseau et à l'expertise de CAE, amélioreront l'expérience client. Alors que CAE accroît ses activités stratégiques de formation, Bombardier poursuit l'expansion de son offre de services et soutien, chacun au bénéfice des clients de Bombardier Avions d'affaires dans le monde entier', commente Bombardier.</p>
	<p>ATO - ATOS ORIGIN (FR) - EUR</p> <p>Atos: va renforcer la sécurité des JO de Tokyo</p> <p style="text-align: right;">Cercle Finance (14/03/2019)</p> <p>(CercleFinance.com) - Le groupe Atos annonce avoir développé le système de contrôle d'accès des Jeux olympiques de Tokyo 2020, via un système de reconnaissance faciale.</p> <p>'Afin d'assurer le bon déroulement de l'accueil des 300.000 participants enregistrés aux Jeux olympiques de Tokyo 2020, Atos renforcera les systèmes de sécurité de l'événement grâce au procédé de reconnaissance faciale de NEC. Cette démarche d'identification ultra sécurisée permettra de réduire le temps d'attente pour accéder aux différents sites. Ce système de reconnaissance faciale sera utilisé pour l'ensemble des athlètes, des bénévoles et des organisateurs - une démarche historique pour les Jeux olympiques', explique le groupe.</p> <p>Les Jeux olympiques Tokyo 2020 seront les dixièmes Jeux olympiques consécutifs d'Atos en tant que partenaire informatique mondial du CIO.</p>

Leleux Press Review








Friday 15/3/2019



 <p>INSIDE SECURE Historic</p>	<p>INSID - INSIDE SECURE - EUR</p> <p>Inside Secure: One Equity Partners à 25% des parts Cercle Finance (14/03/2019)</p> <p>(CercleFinance.com) - Un avis publié hier par l'Autorité des marchés financiers relaie la déclaration selon laquelle le 7 mars, OEP Inside, société de droit néerlandais émanant du groupe de capital investissement américain One Equity Partners, a franchi en hausse les seuils de 5%, 10%, 15%, 20% et 25% du capital et des droits de vote d'Inside Secure après la conversion de 300 obligations remboursables en actions.</p> <p>A cette date, OEP Inside devient le nouvel actionnaire de référence du groupe avec 25,55% des parts et des voix.</p> <p>A l'occasion, One Equity Partners déclare que selon les conditions de marché, elle envisage d'acquérir encore des titres 'sans que de telles acquisitions ne donnent lieu au franchissement du seuil de 30% en capital ou en droits de vote', seuil limite impliquant le lancement d'une OPA.</p> <p>La prise de contrôle de la société n'est pas envisagée, et le capital investisseur soutient la direction de la société.</p>
 <p>PERNOD RICARD Historic</p>	<p>RI - PERNOD RICARD - EUR</p> <p>Pernod Ricard: gagne 1%, discussions sur l'activité vin ? Cercle Finance (14/03/2019)</p> <p>(CercleFinance.com) - Le titre Pernod Ricard gagne ce matin près de 1% après l'article de Bloomberg indiquant des possibles discussions pour la vente de la division Vins du groupe. Le titre a fortement progressé hier vers 17h pour redescendre à un gain de près de 0,3%.</p> <p>Pernod Ricard dans cette division vin détient les marques Brankott Estate néo-zélandais, Kenwood Vineyards en Californie, Jacob's Creek en Australie et Campo Viejo en Espagne. Cette activité réalise un chiffre d'affaires annuel de près de 500 millions d'euros. Elle est moins rentable que celle sur les spiritueux précise Aurel BGC dans son étude du jour.</p> <p>Les discussions pour une éventuelle cession de cette activité vin serait la suite de l'arrivée du fond Elliot dans le capital du groupe. Cependant, rien n'est décidé à ce stade pour cette activité. Selon Aurel BGC, le groupe serait qu'au début du processus et pourrait même décider de ne pas vendre cette activité.</p>
 <p>EDENRED Historic</p>	<p>EDEN - EDENRED - EUR</p> <p>Edenred: Select Equity Group baisse dans le capital Cercle Finance (14/03/2019)</p> <p>(CercleFinance.com) - La société Select Equity Group, L.P.1 agissant pour le compte de fonds et de clients dont elle assure la gestion, a déclaré avoir franchi en baisse, le 12 mars 2019, le seuil de 5% des droits de vote de la société Edenred et détenir 12 018 719 actions représentant autant de droits de vote, soit 5,02% du capital et 4,91% des droits de vote de cette société. Ce franchissement de seuil résulte d'une cession d'actions Edenred sur le marché.</p>
 <p>PERNOD RICARD Historic</p>	<p>RI - PERNOD RICARD - EUR</p> <p>Pernod Ricard: des discussions pour la division Vins ? Cercle Finance (14/03/2019)</p> <p>(CercleFinance.com) - Le titre Pernod Ricard gagne près de 0,6% après l'article de Bloomberg indiquant des possibles discussions pour la vente de la division Vins du groupe. Le titre a fortement progressé hier vers 17h pour redescendre à un gain de près de 0,3%.</p> <p>Pernod Ricard dans cette division vin détient les marques Brankott Estate néo-zélandais, Kenwood Vineyards en Californie, Jacob's Creek en Australie et Campo Viejo en Espagne. Cette activité réalise un chiffre d'affaires annuel de près de 500 millions d'euros. Elle est moins rentable que celle sur les spiritueux précise Aurel BGC dans son étude du jour.</p> <p>Les discussions pour une éventuelle cession de cette activité vin serait la suite de l'arrivée du fond Elliot dans le capital du groupe. Cependant, rien n'est décidé à ce stade pour cette activité. Selon Aurel BGC, le groupe serait qu'au début du processus et pourrait même décider de ne pas vendre cette activité.</p>
 <p>NEXITY Historic</p>	<p>NXI - NEXITY - EUR</p> <p>Nexity: veut doubler sa production de logements en bois Cercle Finance (14/03/2019)</p> <p>(CercleFinance.com) - Le groupe Nexity annonce se structurer pour développer une offre bois dans le résidentiel, avec un objectif de doublement de la production de logements bois d'ici 2020.</p> <p>'Concrètement, une filiale pilote, en Ile-de-France, travaillera tout particulièrement ce matériau permettant aux autres filiales logement de se convertir progressivement en bénéficiant d'enseignements techniques et économiques', explique Nexity.</p> <p>L'intensification du recours aux nouveaux procédés constructifs comme le bois s'inscrit dans la trajectoire RSE du groupe à horizon 2020-2030. Celle-ci vise notamment à réduire, entre 2015 et 2030, les émissions de gaz à effet de serre de 30% par logement livré et de 21% par m² de surface de plancher de bureaux livrés.</p>
 <p>SOCIETE GENERALE (FR) Historic</p>	<p>GLE - SOCIETE GENERALE (FR) - EUR</p> <p>Société Générale: se réengage pour le handisport Cercle Finance (14/03/2019)</p> <p>(CercleFinance.com) - Société Générale annonce ce jour le renouvellement de son partenariat, initié en 2003, avec la Fédération Française Handisport, et ce pour une durée de 4 ans.</p> <p>Dans le cadre de cette reconduction, la banque devient également partenaire du Rugby fauteuil handisport.</p>

Leleux Press Review

Friday 15/3/2019

 <p>ENGIE Historic</p>	<p>ENGI - ENGIE - EUR</p> <p>Engie: finalisation de la cession de Glow Cercle Finance (14/03/2019)</p> <p>(CercleFinance.com) - Le groupe Engie annonce ce jour la cession de sa participation de 69,1% dans Glow, à Global Power Synergy Public Company, pour un montant de 2,6 milliards d'euros.</p> <p>Glow est un producteur indépendant d'énergie coté à la Bourse de Thaïlande. Elle possède et exploite des installations de production en Thaïlande et au Laos et compte 800 employés.</p> <p>'Avec cette cession, Engie n'exploitera plus d'actifs au charbon dans la région Asie-Pacifique. Le charbon ne représentera plus que 6% de la capacité de production d'électricité d'Engie, contre 13% à la fin de 2015, conformément à la stratégie engagée par le groupe pour réduire son empreinte carbone', explique le groupe.</p>
 <p>EUTELSAT COMMUNICATION Historic</p>	<p>ETL - EUTELSAT COMMUNICATION - EUR</p> <p>Eutelsat: nomination d'une nouvelle secrétaire générale Cercle Finance (14/03/2019)</p> <p>(CercleFinance.com) - Eutelsat Communication annonce ce jour la nomination, à compter de demain, de Julie Burguburu, au poste de Secrétaire générale du Groupe, membre du Comité exécutif.</p> <p>Julie Burguburu supervisera les questions juridiques, de conformité, de régulation et de gouvernance d'Eutelsat, en dirigeant les équipes de la société dédiées à ces fonctions. Elle succèdera à Edouard Silverio.</p>
 <p>TECHNICOLOR Historic</p>	<p>TCH - TECHNICOLOR - EUR</p> <p>Technicolor: FIL Limited est monté dans le capital Cercle Finance (14/03/2019)</p> <p>(CercleFinance.com) - FIL Limited a déclaré avoir franchi en hausse, le 13 mars 2019, les seuils de 5% du capital et des droits de vote de la société Technicolor et détenir 21 795 375 actions Technicolor représentant autant de droits de vote, soit 5,26% du capital et des droits de vote de cette société. Ce franchissement de seuils résulte d'une acquisition d'actions Technicolor sur le marché.</p>
 <p>LVMH Historic</p>	<p>MC - LVMH - EUR</p> <p>LVMH: nomination d'une nouvelle administratrice Cercle Finance (14/03/2019)</p> <p>(CercleFinance.com) - Le groupe proposera à la prochaine Assemblée Générale le 18 avril 2019 la nomination d'une nouvelle administratrice, Iris Knobloch et d'un nouveau censeur, Yann Arthus-Bertrand.</p> <p>La candidature d'Iris Knobloch fait suite au départ de Madame Bernadette Chirac de ses fonctions d'administrateur. Depuis 2006, Iris Knobloch est Présidente de Warner Bros Entertainment France.</p>
 <p>INDITEX Historic</p>	<p>ITX - INDITEX - EUR</p> <p>Inditex: rebond du titre, un analyste confirme son conseil Cercle Finance (14/03/2019)</p> <p>(CercleFinance.com) - Le titre reprend des couleurs à la Bourse de Madrid après la confirmation du conseil à l'achat d'UBS sur l'action du géant textile espagnol suite à la présentation de comptes annuels boudés hier par le marché (-5,5%). L'objectif de cours à 12 mois de 32 euros augure d'un potentiel de hausse de plus de 25%.</p> <p>Certes, la croissance organique des ventes a décéléré à 3% au 2e semestre 2018, relève UBS, mais cela suppose donc qu'elle a rebondi entre le 3e et le 4e trimestre pour atteindre entre 3 et 4%.</p> <p>De plus, note UBS, Inditex a accru sa politique de dividende en relevant son taux-cible de distribution de 50 à 60%, ce qui comprendra le versement d'un coupon exceptionnel d'un total d'un euro par action dans les années qui viennent. Enfin, la croissance organique visée pour 2019, entre 4 et 6%, est conforme aux 5% anticipés par UBS.</p>
 <p>NRJ GROUP Historic</p>	<p>NRG - NRJ GROUP - EUR</p> <p>NRJ Group: légère hausse après les annuels Cercle Finance (14/03/2019)</p> <p>(CercleFinance.com) - Le titre du groupe NRJ s'affiche en très légère hausse ce jeudi, au lendemain d'une publication annuelle 'en ligne avec les prévisions' d'Oddo BHF.</p> <p>Le broker maintient ainsi sa recommandation 'neutre' sur le titre, dans l'attente d'un point plus complet sur les perspectives à court terme.</p> <p>'Il est probable que 2019 soit marquée par une hausse des investissements en radio (afin de soutenir la PdA et une remontée des prix à moyen terme) et une baisse des pertes en TV. Cette séquence devrait permettre, selon nous, au groupe d'afficher une petite progression de son EBITA en 2019', antcipie le broker.</p> <p>L'objectif de cours est par ailleurs maintenu à 9 euros.</p>
 <p>SES GLOBAL (LU) Historic</p>	<p>SESG - SES GLOBAL (LU) - EUR</p> <p>SES: a lancé 15 nouvelles chaînes pour le Bénin Cercle Finance (14/03/2019)</p> <p>(CercleFinance.com) - SES annonce avoir signé un accord avec le gouvernement de la République du Bénin. Cet accord permet aux téléspectateurs béninois de recevoir 15 nouvelles chaînes diffusées en clair via satellite.</p> <p>Un certain nombre de chaînes haute définition (HD) sera diffusé au Bénin. Il s'agit des toutes premières chaînes HD disponibles via le service de télévision numérique terrestre (TNT) en Afrique.</p> <p>'Le lancement d'un service HD peut s'avérer complexe, et nous nous engageons à fournir des solutions innovantes pour répondre aux besoins du marché. Le déploiement de ce service TNT et DTH est une étape importante pour le Bénin et nous sommes parfaitement positionnés pour fournir l'intégralité des services requis 'a décalré Clint Brown, vice président, Sales & Market Development for Africa, SES Video.</p>

IDL - ID LOGISTICS GROUP - EUR



ID Logistics: un analyste fait le point après les comptes

Cercle Finance (14/03/2019)

(CercleFinance.com) - L'action ID Logistics perd près de 2% après la publication des comptes 2018 pourtant bien orientés. Portzamparc confirme d'ailleurs son conseil d'achat sur le titre et maintient, pour l'instant, son objectif de cours de 165 euros.

Certes, reconnaissent les spécialistes des 'smidcaps' parisiennes, les comptes annuels du logisticien sont légèrement en dessous de nos attentes sur le résultat opérationnel courant (Portzamparc visant 48 millions d'euros) mais en ligne sur le résultat net part du groupe (28,6 millions d'euros) du fait d'impôts moins forts qu'anticipé, commente une note. Portzamparc souligne aussi que la France a agréablement surpris, mais pas l'international.

Enfin, et en dépit des investissements, 'la situation bilancielle confortable laisse malgré tout de la place pour une acquisition, notamment avec des vues sur l'Europe du Nord', termine une note.

MCPHY - MCPHY ENERGY - EUR



McPhy Energy : Déclaration du nombre total des droits de vote

Thomson Reuters (14/03/2019)

Communiqué de presse Information relative au nombre total de droits de vote et d'actions composant le capital social établie conformément aux dispositions de l'article L. 233-8 II du code de commerce et de l'article 223-16 du Règlement général de l'AMF

Déclaration du nombre total des droits de vote et du nombre d'actions au 28 février 2019

Motte Fanjas, le 14 mars 2019 - McPhy (Euronext Paris Compartiment C : MCPHY, FR0011742329) spécialiste des équipements de production, stockage et distribution d'hydrogène, annonce aujourd'hui la déclaration du nombre total des droits de vote et du nombre d'actions au 28 février 2019.

Société déclarante Dénomination sociale : McPhy Energy S.A. Siège social : ZA La Riètière - 26190 La Motte-Fanjas Immatriculée sous le n° 502 205 917 R.C.S. Romans Euronext Paris Compartiment C (Code ISIN : FR0011742329 - MCPHY)

Nombre d'actions formant le capital de la Société

Nombre de droits de vote

A propos de McPhy Spécialiste des équipements de production, stockage et distribution d'hydrogène, McPhy contribue au déploiement mondial de l'hydrogène propre comme solution pour la transition énergétique. Fort de sa gamme complète dédiée à l'hydrogène énergie, à la mobilité zéro émission et à l'hydrogène industriel, McPhy offre à ses clients des solutions clés en main adaptées à leurs applications de stockage et valorisation des surplus d'électricité d'origine renouvelable, de recharge de véhicules électriques à pile à combustible et d'approvisionnement en matière première industrielle. Concepteur, fabricant et intégrateur d'équipements hydrogène depuis 2008, McPhy dispose de trois centres de développement, ingénierie et production en Europe (France, Italie, Allemagne). Ses filiales à l'international assurent une large couverture commerciale à ses solutions hydrogène innovantes. McPhy est coté sur Euronext Paris (compartiment C, code ISIN : FR0011742329, code mnémorique : MCPHY).

ARG - ARGAN - EUR



EURIAL choisit ARGAN pour développer son nouvel entrepôt de

Thomson Reuters (14/03/2019)

Communiqué de presse - Jeudi 14 mars 2019 - 17h45

EURIAL choisit ARGAN pour développer son nouvel entrepôt de 21 000 m² à Niort

Nouveau développement en vue pour ARGAN, développeur-investisseur en immobilier logistique PREMIUM, avec la mise en chantier d'un nouvel entrepôt sur la commune de La Crèche, à quelques kilomètres à l'est de Niort (79).

Cet entrepôt, d'une surface de 21 300 m² (dont 1 800 m² de bureaux), sera loué en intégralité à la société EURIAL, dans le cadre d'un bail longue durée de 12 ans fermes. EURIAL, branche lait d'AGRIAL, deuxième coopérative laitière française, est l'un des leaders sur son marché avec un chiffre d'affaires annuel dépassant les deux milliards d'euros.

Cette nouvelle plateforme logistique sera destinée au stockage de produits frais à des températures comprises entre 2 et 8°C. Elle bénéficie en outre d'une capacité d'extension de 18 000 m² qui permettra d'accompagner la croissance d'EURIAL. Environ 120 salariés travailleront dans ce nouveau bâtiment après sa livraison, attendue pour la fin de l'année 2019.

Comme c'est désormais le cas pour l'ensemble des nouveaux développements ARGAN, cette plateforme bénéficiera d'une centrale photovoltaïque installée en toiture destinée à l'autoconsommation de l'exploitant. Étendue sur 5 000 m², et d'une puissance de 900 kWc, elle permettra de couvrir environ un quart des besoins énergétiques de l'entrepôt.

Calendrier financier 2019 (Diffusion du communiqué de presse après bourse) 1er avril : Chiffres d'affaires du 1er trimestre 2019 1er juillet : Chiffre d'affaires du 2ème trimestre 2019 10 juillet : Résultats semestriels 2019 1er octobre : Chiffre d'affaires du 3ème trimestre 2019

A propos d'Argan

ARGAN est l'unique foncière française de DEVELOPPEMENT & LOCATION D'ENTREPOTS PREMIUM cotée sur Euronext. Elle assure elle-même le développement, l'entretien et la gestion locative de ses entrepôts. Ses 60 entrepôts situés en France représentent plus de 1,6 million de m² valorisés 1,4 milliard d'euros au 31 décembre 2018. ARGAN est cotée sur le compartiment B d'Euronext Paris (ISIN FR0010481960 - ARG) et fait partie des indices CAC All-Share et IEIF SIIC France. La foncière a opté pour le régime des SIIC au 1er juillet 2007.

BOL - BOLLORE - EUR



Bolloré: progression de 25% du résultat opérationnel

Cercle Finance (14/03/2019)

(CercleFinance.com) - Le chiffre d'affaires 2018 du groupe Bolloré est en hausse de 7%, à 23,024 milliards d'euros à périmètre et taux de change constants.



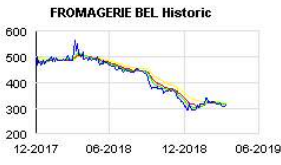

En données publiées (et donc en incluant 13,924 milliards de Vivendi, consolidé depuis avril 2017), il est en hausse de 26%.

Le résultat opérationnel du groupe s'établit à 1,301 milliard d'euros, en progression de 25% par rapport à l'exercice 2017. Le résultat net part du groupe ressort pour sa part à 235 millions d'euros contre 695 millions d'euros en 2017, compte tenu des éléments favorables de 2017.

Le Conseil d'administration proposera, enfin, à l'assemblée générale de distribuer un dividende de 0,06 euro par action, payable en espèces ou en actions. Il sera ainsi identique à celui de 2017.

Leleux Press Review

Friday 15/3/2019

 <p>ADP Historic</p>	<p>ADP - ADP - EUR</p> <p>ADP: hausse de 5,2 % du trafic en février 2019 Cercle Finance (14/03/2019)</p> <p>(CercleFinance.com) - Le trafic de Paris Aéroport est en hausse de 5,2 % en février 2019 par rapport au mois de février 2018 avec 7,3 millions de passagers accueillis, dont 5,1 millions à Paris-Charles de Gaulle (+ 7,1 %) et 2,2 millions à Paris-Orly (+ 1,1 %).</p> <p>Le trafic international (hors Europe) est en croissance de + 6,5 % du fait d'une croissance sur les faisceaux suivants : Amérique du Nord (+ 13,0 %), Amérique Latine (+ 8,6 %), Afrique (+ 6,5 %), Moyen-Orient (+ 4,0 %), Asie-Pacifique (+ 3,8 %) et DOM-COM (+ 2,1 %).</p> <p>Le trafic Europe (hors France) est en progression de 4,5% et le trafic France est en croissance de 3,7 %.</p> <p>Depuis le début de l'année, le trafic de Paris Aéroport est en progression de 3,5 % avec un total de 15,0 millions de passagers.</p>
 <p>STEF Historic</p>	<p>STF - STEF - EUR</p> <p>Stef: stabilité du résultat net pdg Cercle Finance (14/03/2019)</p> <p>(CercleFinance.com) - Le groupe Stef a fait état ce jeudi soir d'un résultat net part du groupe de 94,4 millions d'euros, stable par rapport à 2017 (+0,8%).</p> <p>Le chiffre d'affaires est plus franchement orienté : +9,4%, porté à 3,255 milliards d'euros. C'est aussi le cas de l'EBIT (+3,7%), qui s'affiche à 137,2 millions d'euros.</p> <p>'2018 a été une bonne année en termes de chiffre d'affaires mais une année plus contrastée en termes de résultat opérationnel. Dans un contexte de croissance modérée attendue pour 2019, le Groupe a décidé de se concentrer sur l'amélioration de la qualité de service, l'accélération de sa stratégie de spécialisation et la poursuite du renforcement de son réseau de transport en Europe', commente Jean-Pierre Sancier, Directeur général du groupe.</p>
 <p>FROMAGERIE BEL Historic</p>	<p>FBEL - FROMAGERIE BEL - EUR</p> <p>Fromageries Bel: résultat net part du Groupe de 96 ME Cercle Finance (14/03/2019)</p> <p>(CercleFinance.com) - Le chiffre d'affaires annuel 2018 des Fromageries Bel s'inscrit à 3,312 milliards d'euros, contre 3,346 milliards pour l'exercice 2017, soit une baisse de -1%. La croissance organique est cependant de +1,5% pour l'ensemble de l'exercice.</p> <p>Le résultat opérationnel du Groupe baisse de 25,7 % à 160 millions d'euros. Le résultat net part du Groupe de l'exercice 2018 s'élève à 96 millions d'euros, contre 180 millions d'euros en 2017.</p> <p>¹ En 2019, le Groupe poursuivra ses travaux de transformation, avec l'objectif de réduire ses coûts à hauteur de 120 millions d'euros d'ici 2020, en gagnant en productivité et en optimisant ses investissements publicitaires et de promotions, afin de réinvestir ces économies à hauteur de 40 millions d'euros pour soutenir l'accélération de sa croissance ' indique la direction.</p> <p>¹ Dans l'ensemble de ses géographies, le Groupe entend poursuivre sa croissance et gagner des parts de marché, en particulier dans les zones où le snacking se développe '.</p>
 <p>KORIAN Historic</p>	<p>KORI - KORIAN - EUR</p> <p>Korian: revoit à la hausse ses prévisions Cercle Finance (14/03/2019)</p> <p>(CercleFinance.com) - Le chiffre d'affaires consolidé s'élève à 3 336 ME sur l'exercice 2018, en croissance de 6,4% en publié (contre +5,0% en 2017), supérieur à l'objectif de 6% révisé en septembre 2018.</p> <p>L'EBITDA s'élève à 477 ME, en hausse de 8,4% par rapport à l'exercice 2017. Le résultat opérationnel courant (EBIT) s'élève à 314 ME, soit 9,4% du chiffre d'affaires (contre 9,0% en 2017). Le Résultat net retraité atteint 123 ME, soit une hausse de 28,1%.</p> <p>¹ Korian revoit à la hausse ses prévisions pour 2019 et vise désormais une croissance du chiffre d'affaires supérieure ou égale à 8%, soit 160 points de base de plus que celle enregistrée en 2018, et une marge opérationnelle supérieure ou égale à 14,5%, ce qui représente un gain de 20 points de base par rapport à 2018 ' indique le groupe.</p> <p>¹ Le Groupe relève également les objectifs du plan stratégique K-2020 et vise désormais pour 2021 un chiffre d'affaires d'au moins 4,2 milliards d'euros, soit une croissance moyenne annuelle supérieure ou égale à 8% sur la période 2019-2021, et une marge d'EBITDA à 15,5%, en progression de 120 points de base par rapport à 2018 '.</p>

Responsible Editor: Olivier Leleux - Visit our Web site : <http://www.leleux.be> - Customer information: 0800/25511.