

# Leleux Press Review





Thursday 20/4/2017



<p><b>B20 Intraday</b></p>	<p align="center"><b>BEL 20 (Belgium)</b></p> <table border="1"> <tr> <td>Last Price</td> <td><b>3770,43</b></td> <td>Minimum Price</td> <td><b>1046,07 (02/09/1992)</b></td> <td>Maximum Price</td> <td><b>4759,01 (23/05/2007)</b></td> </tr> <tr> <td>Gainers</td> <td align="center"><b>9</b></td> <td>Losers</td> <td align="center"><b>11</b></td> <td colspan="2"></td> </tr> <tr> <td>GBL (BE)</td> <td><b>86,31</b> ▲ <b>+0,50%</b></td> <td>SOFINA SA</td> <td><b>128,60</b> ▼ <b>-0,69%</b></td> <td colspan="2"></td> </tr> <tr> <td>BEKAERT (BE)</td> <td><b>45,95</b> ▲ <b>+0,16%</b></td> <td>COFINIMMO (BE)</td> <td><b>109,20</b> ▼ <b>-0,59%</b></td> <td colspan="2"></td> </tr> <tr> <td>SOLVAY (BE)</td> <td><b>113,10</b> ▲ <b>+0,08%</b></td> <td>PROXIMUS</td> <td><b>29,02</b> ▼ <b>-0,59%</b></td> <td colspan="2"></td> </tr> </table>	Last Price	<b>3770,43</b>	Minimum Price	<b>1046,07 (02/09/1992)</b>	Maximum Price	<b>4759,01 (23/05/2007)</b>	Gainers	<b>9</b>	Losers	<b>11</b>			GBL (BE)	<b>86,31</b> ▲ <b>+0,50%</b>	SOFINA SA	<b>128,60</b> ▼ <b>-0,69%</b>			BEKAERT (BE)	<b>45,95</b> ▲ <b>+0,16%</b>	COFINIMMO (BE)	<b>109,20</b> ▼ <b>-0,59%</b>			SOLVAY (BE)	<b>113,10</b> ▲ <b>+0,08%</b>	PROXIMUS	<b>29,02</b> ▼ <b>-0,59%</b>		
Last Price	<b>3770,43</b>	Minimum Price	<b>1046,07 (02/09/1992)</b>	Maximum Price	<b>4759,01 (23/05/2007)</b>																										
Gainers	<b>9</b>	Losers	<b>11</b>																												
GBL (BE)	<b>86,31</b> ▲ <b>+0,50%</b>	SOFINA SA	<b>128,60</b> ▼ <b>-0,69%</b>																												
BEKAERT (BE)	<b>45,95</b> ▲ <b>+0,16%</b>	COFINIMMO (BE)	<b>109,20</b> ▼ <b>-0,59%</b>																												
SOLVAY (BE)	<b>113,10</b> ▲ <b>+0,08%</b>	PROXIMUS	<b>29,02</b> ▼ <b>-0,59%</b>																												
<p><b>CAC Intraday</b></p>	<p align="center"><b>CAC 40 (France)</b></p> <table border="1"> <tr> <td>Last Price</td> <td><b>5003,73</b></td> <td>Minimum Price</td> <td><b>2693,21 (23/09/2011)</b></td> <td>Maximum Price</td> <td><b>7347,94 (21/10/2009)</b></td> </tr> <tr> <td>Gainers</td> <td align="center"><b>25</b></td> <td>Losers</td> <td align="center"><b>15</b></td> <td colspan="2"></td> </tr> <tr> <td>BOUYGUES (FR)</td> <td><b>36,71</b> ▲ <b>+0,92%</b></td> <td>SODEXO</td> <td><b>111,65</b> ▼ <b>-0,97%</b></td> <td colspan="2"></td> </tr> <tr> <td>SAINT GOBAIN (FR)</td> <td><b>45,78</b> ▲ <b>+0,87%</b></td> <td>FONCIERE KLEPIERRE</td> <td><b>36,85</b> ▼ <b>-0,95%</b></td> <td colspan="2"></td> </tr> <tr> <td>L'OREAL (FR)</td> <td><b>181,40</b> ▲ <b>+0,72%</b></td> <td>UNIBAIL</td> <td><b>221,95</b> ▼ <b>-0,82%</b></td> <td colspan="2"></td> </tr> </table>	Last Price	<b>5003,73</b>	Minimum Price	<b>2693,21 (23/09/2011)</b>	Maximum Price	<b>7347,94 (21/10/2009)</b>	Gainers	<b>25</b>	Losers	<b>15</b>			BOUYGUES (FR)	<b>36,71</b> ▲ <b>+0,92%</b>	SODEXO	<b>111,65</b> ▼ <b>-0,97%</b>			SAINT GOBAIN (FR)	<b>45,78</b> ▲ <b>+0,87%</b>	FONCIERE KLEPIERRE	<b>36,85</b> ▼ <b>-0,95%</b>			L'OREAL (FR)	<b>181,40</b> ▲ <b>+0,72%</b>	UNIBAIL	<b>221,95</b> ▼ <b>-0,82%</b>		
Last Price	<b>5003,73</b>	Minimum Price	<b>2693,21 (23/09/2011)</b>	Maximum Price	<b>7347,94 (21/10/2009)</b>																										
Gainers	<b>25</b>	Losers	<b>15</b>																												
BOUYGUES (FR)	<b>36,71</b> ▲ <b>+0,92%</b>	SODEXO	<b>111,65</b> ▼ <b>-0,97%</b>																												
SAINT GOBAIN (FR)	<b>45,78</b> ▲ <b>+0,87%</b>	FONCIERE KLEPIERRE	<b>36,85</b> ▼ <b>-0,95%</b>																												
L'OREAL (FR)	<b>181,40</b> ▲ <b>+0,72%</b>	UNIBAIL	<b>221,95</b> ▼ <b>-0,82%</b>																												
<p><b>AEX Intraday</b></p>	<p align="center"><b>AEX (Nederland)</b></p> <table border="1"> <tr> <td>Last Price</td> <td><b>511,28</b></td> <td>Minimum Price</td> <td><b>194,99 (09/03/2009)</b></td> <td>Maximum Price</td> <td><b>806,41 (21/10/2009)</b></td> </tr> <tr> <td>Gainers</td> <td align="center"><b>18</b></td> <td>Losers</td> <td align="center"><b>7</b></td> <td colspan="2"></td> </tr> <tr> <td>RANDSTAD (NL)</td> <td><b>54,39</b> ▲ <b>+0,94%</b></td> <td>UNIBAIL</td> <td><b>221,95</b> ▼ <b>-0,82%</b></td> <td colspan="2"></td> </tr> <tr> <td>KONINKLIJKE PHILIPS</td> <td><b>30,02</b> ▲ <b>+0,89%</b></td> <td>VOPAK</td> <td><b>41,53</b> ▼ <b>-0,75%</b></td> <td colspan="2"></td> </tr> <tr> <td>AHOLD DELHAIZE</td> <td><b>18,87</b> ▲ <b>+0,85%</b></td> <td>BOSKALIS WESTMIN</td> <td><b>32,66</b> ▼ <b>-0,63%</b></td> <td colspan="2"></td> </tr> </table>	Last Price	<b>511,28</b>	Minimum Price	<b>194,99 (09/03/2009)</b>	Maximum Price	<b>806,41 (21/10/2009)</b>	Gainers	<b>18</b>	Losers	<b>7</b>			RANDSTAD (NL)	<b>54,39</b> ▲ <b>+0,94%</b>	UNIBAIL	<b>221,95</b> ▼ <b>-0,82%</b>			KONINKLIJKE PHILIPS	<b>30,02</b> ▲ <b>+0,89%</b>	VOPAK	<b>41,53</b> ▼ <b>-0,75%</b>			AHOLD DELHAIZE	<b>18,87</b> ▲ <b>+0,85%</b>	BOSKALIS WESTMIN	<b>32,66</b> ▼ <b>-0,63%</b>		
Last Price	<b>511,28</b>	Minimum Price	<b>194,99 (09/03/2009)</b>	Maximum Price	<b>806,41 (21/10/2009)</b>																										
Gainers	<b>18</b>	Losers	<b>7</b>																												
RANDSTAD (NL)	<b>54,39</b> ▲ <b>+0,94%</b>	UNIBAIL	<b>221,95</b> ▼ <b>-0,82%</b>																												
KONINKLIJKE PHILIPS	<b>30,02</b> ▲ <b>+0,89%</b>	VOPAK	<b>41,53</b> ▼ <b>-0,75%</b>																												
AHOLD DELHAIZE	<b>18,87</b> ▲ <b>+0,85%</b>	BOSKALIS WESTMIN	<b>32,66</b> ▼ <b>-0,63%</b>																												
<p><b>DAX Intraday</b></p>	<p align="center"><b>DAX (Deutschland)</b></p> <table border="1"> <tr> <td>Last Price</td> <td><b>12016,45</b></td> <td>Minimum Price</td> <td><b>438,38 (18/03/2002)</b></td> <td>Maximum Price</td> <td><b>636497,44 (18/03/2011)</b></td> </tr> <tr> <td>Gainers</td> <td align="center"><b>13</b></td> <td>Losers</td> <td align="center"><b>16</b></td> <td colspan="2"></td> </tr> <tr> <td>CONTINENTAL (DE)</td> <td><b>199,30</b> ▲ <b>+0,70%</b></td> <td>BASF SE O.N. (DE)</td> <td><b>88,76</b> ▼ <b>-0,87%</b></td> <td colspan="2"></td> </tr> <tr> <td>HENKEL KGAA (DE)</td> <td><b>122,30</b> ▲ <b>+0,57%</b></td> <td>RWE AG ST O.N. (DE)</td> <td><b>15,35</b> ▼ <b>-0,64%</b></td> <td colspan="2"></td> </tr> <tr> <td>DAIMLER AG (DE)</td> <td><b>65,88</b> ▲ <b>+0,50%</b></td> <td>VONOVIA SE</td> <td><b>34,16</b> ▼ <b>-0,62%</b></td> <td colspan="2"></td> </tr> </table>	Last Price	<b>12016,45</b>	Minimum Price	<b>438,38 (18/03/2002)</b>	Maximum Price	<b>636497,44 (18/03/2011)</b>	Gainers	<b>13</b>	Losers	<b>16</b>			CONTINENTAL (DE)	<b>199,30</b> ▲ <b>+0,70%</b>	BASF SE O.N. (DE)	<b>88,76</b> ▼ <b>-0,87%</b>			HENKEL KGAA (DE)	<b>122,30</b> ▲ <b>+0,57%</b>	RWE AG ST O.N. (DE)	<b>15,35</b> ▼ <b>-0,64%</b>			DAIMLER AG (DE)	<b>65,88</b> ▲ <b>+0,50%</b>	VONOVIA SE	<b>34,16</b> ▼ <b>-0,62%</b>		
Last Price	<b>12016,45</b>	Minimum Price	<b>438,38 (18/03/2002)</b>	Maximum Price	<b>636497,44 (18/03/2011)</b>																										
Gainers	<b>13</b>	Losers	<b>16</b>																												
CONTINENTAL (DE)	<b>199,30</b> ▲ <b>+0,70%</b>	BASF SE O.N. (DE)	<b>88,76</b> ▼ <b>-0,87%</b>																												
HENKEL KGAA (DE)	<b>122,30</b> ▲ <b>+0,57%</b>	RWE AG ST O.N. (DE)	<b>15,35</b> ▼ <b>-0,64%</b>																												
DAIMLER AG (DE)	<b>65,88</b> ▲ <b>+0,50%</b>	VONOVIA SE	<b>34,16</b> ▼ <b>-0,62%</b>																												
<p><b>IUKX Intraday</b></p>	<p align="center"><b>FTSE 100 (United Kingdom)</b></p> <table border="1"> <tr> <td>Last Price</td> <td><b>7123,43</b></td> <td>Minimum Price</td> <td><b>3277,50 (12/03/2003)</b></td> <td>Maximum Price</td> <td><b>53548,10 (16/11/2009)</b></td> </tr> <tr> <td>Gainers</td> <td align="center"><b>0</b></td> <td>Losers</td> <td align="center"><b>0</b></td> <td colspan="2"></td> </tr> </table>	Last Price	<b>7123,43</b>	Minimum Price	<b>3277,50 (12/03/2003)</b>	Maximum Price	<b>53548,10 (16/11/2009)</b>	Gainers	<b>0</b>	Losers	<b>0</b>																				
Last Price	<b>7123,43</b>	Minimum Price	<b>3277,50 (12/03/2003)</b>	Maximum Price	<b>53548,10 (16/11/2009)</b>																										
Gainers	<b>0</b>	Losers	<b>0</b>																												
<p><b>I930 Intraday</b></p>	<p align="center"><b>MIB 30 (Italia)</b></p> <table border="1"> <tr> <td>Last Price</td> <td><b>19808,72</b></td> <td>Minimum Price</td> <td><b>12320,50 (24/07/2012)</b></td> <td>Maximum Price</td> <td><b>48766,00 (05/04/2001)</b></td> </tr> <tr> <td>Gainers</td> <td align="center"><b>3</b></td> <td>Losers</td> <td align="center"><b>0</b></td> <td colspan="2"></td> </tr> <tr> <td>ALLEANZA ASS (IT)</td> <td><b>6,16</b> ▲ <b>+0,00%</b></td> <td colspan="3"></td> <td></td> </tr> <tr> <td>BULGARI (IT)</td> <td><b>12,23</b> ▲ <b>+0,00%</b></td> <td colspan="3"></td> <td></td> </tr> <tr> <td>FASTWEB</td> <td><b>17,95</b> ▲ <b>+0,00%</b></td> <td colspan="3"></td> <td></td> </tr> </table>	Last Price	<b>19808,72</b>	Minimum Price	<b>12320,50 (24/07/2012)</b>	Maximum Price	<b>48766,00 (05/04/2001)</b>	Gainers	<b>3</b>	Losers	<b>0</b>			ALLEANZA ASS (IT)	<b>6,16</b> ▲ <b>+0,00%</b>					BULGARI (IT)	<b>12,23</b> ▲ <b>+0,00%</b>					FASTWEB	<b>17,95</b> ▲ <b>+0,00%</b>				
Last Price	<b>19808,72</b>	Minimum Price	<b>12320,50 (24/07/2012)</b>	Maximum Price	<b>48766,00 (05/04/2001)</b>																										
Gainers	<b>3</b>	Losers	<b>0</b>																												
ALLEANZA ASS (IT)	<b>6,16</b> ▲ <b>+0,00%</b>																														
BULGARI (IT)	<b>12,23</b> ▲ <b>+0,00%</b>																														
FASTWEB	<b>17,95</b> ▲ <b>+0,00%</b>																														
<p><b>DJIA Intraday</b></p>	<p align="center"><b>Dow Jones Industries (United States)</b></p> <table border="1"> <tr> <td>Last Price</td> <td><b>20404,49</b></td> <td>Minimum Price</td> <td><b>0,20 (21/10/2011)</b></td> <td>Maximum Price</td> <td><b>21166,63 (01/03/2017)</b></td> </tr> <tr> <td>Gainers</td> <td align="center"><b>8</b></td> <td>Losers</td> <td align="center"><b>22</b></td> <td colspan="2"></td> </tr> <tr> <td>MERCK (US)</td> <td><b>62,64</b> ▲ <b>+0,59%</b></td> <td>CATERPILLAR (US)</td> <td><b>93,47</b> ▼ <b>-0,97%</b></td> <td colspan="2"></td> </tr> <tr> <td>GENERAL ELECTRIC (US)</td> <td><b>30,00</b> ▲ <b>+0,53%</b></td> <td>JP MORGAN CHASE (US)</td> <td><b>84,46</b> ▼ <b>-0,82%</b></td> <td colspan="2"></td> </tr> <tr> <td>INTEL (US)</td> <td><b>35,91</b> ▲ <b>+0,40%</b></td> <td>GOLDMAN SACHS (US)</td> <td><b>214,09</b> ▼ <b>-0,69%</b></td> <td colspan="2"></td> </tr> </table>	Last Price	<b>20404,49</b>	Minimum Price	<b>0,20 (21/10/2011)</b>	Maximum Price	<b>21166,63 (01/03/2017)</b>	Gainers	<b>8</b>	Losers	<b>22</b>			MERCK (US)	<b>62,64</b> ▲ <b>+0,59%</b>	CATERPILLAR (US)	<b>93,47</b> ▼ <b>-0,97%</b>			GENERAL ELECTRIC (US)	<b>30,00</b> ▲ <b>+0,53%</b>	JP MORGAN CHASE (US)	<b>84,46</b> ▼ <b>-0,82%</b>			INTEL (US)	<b>35,91</b> ▲ <b>+0,40%</b>	GOLDMAN SACHS (US)	<b>214,09</b> ▼ <b>-0,69%</b>		
Last Price	<b>20404,49</b>	Minimum Price	<b>0,20 (21/10/2011)</b>	Maximum Price	<b>21166,63 (01/03/2017)</b>																										
Gainers	<b>8</b>	Losers	<b>22</b>																												
MERCK (US)	<b>62,64</b> ▲ <b>+0,59%</b>	CATERPILLAR (US)	<b>93,47</b> ▼ <b>-0,97%</b>																												
GENERAL ELECTRIC (US)	<b>30,00</b> ▲ <b>+0,53%</b>	JP MORGAN CHASE (US)	<b>84,46</b> ▼ <b>-0,82%</b>																												
INTEL (US)	<b>35,91</b> ▲ <b>+0,40%</b>	GOLDMAN SACHS (US)	<b>214,09</b> ▼ <b>-0,69%</b>																												

# Leleux Press Review

Thursday 20/4/2017

 <p>VIVENDI UNIVERSAL (FR) Historic</p>	<p><b>VIV - VIVENDI UNIVERSAL (FR) - EUR</b></p> <p><b>Vivendi: réaction après la décision de l'AGCom.</b> <span style="float: right;"><b>Cercle Finance (19/04/2017)</b></span></p> <p>(CercleFinance.com) - Vivendi prend note, avec étonnement, de la décision rendue aujourd'hui par l'Autorité italienne de la communication (AGCom).</p> <p>' Vivendi a toujours agi dans les limites imposées par le droit italien, et plus spécifiquement par la loi Gasparri en matière de protection du pluralisme des médias afin d'éviter la constitution de positions dominantes ' précise le groupe.</p> <p>En particulier, il est indiscutable que Vivendi ne contrôle ni n'exerce une influence dominante sur Mediaset qui est contrôlé de manière exclusive par Fininvest avec une participation proche de 40 %.</p> <p>' Vivendi se réserve le droit d'engager toute action judiciaire appropriée pour assurer la protection la protection de ses intérêts, y compris de faire appel de la décision de l'AGCom auprès du Tribunal administratif régional (TAR) et de déposer une plainte officielle auprès de la Commission européenne pour violation du droit de l'Union Européenne ' explique la direction du groupe.</p> <p>' Vivendi demeure pleinement confiant que ses droits seront finalement reconnus '.</p>
 <p>RENAULT SA Historic</p>	<p><b>RNO - RENAULT SA - EUR</b></p> <p><b>RENAULT :Communiqué de mise à disposition - Ventes mars 2017</b> <span style="float: right;"><b>Thomson Reuters (19/04/2017)</b></span></p> <p>Boulogne, le 19 avril 2017</p> <p>Communiqué de mise à disposition - Ventes de mars 2017</p> <p>Renault annonce la mise à disposition de son rapport des ventes de mars 2017 sur le site Internet de la Société à l'adresse <a href="http://www.group.renault.com">www.group.renault.com</a>, dans la rubrique « Finance », puis « Informations réglementées », « ventes mensuelles »</p> <p>-----</p> <p>Boulogne, April 19, 2017</p> <p>Renault announces that its sales figures report for March 2017 is now available on Renault website <a href="http://www.group.renault.com">www.group.renault.com</a>, tab Finance, in the 'RegulatedInformation', 'Monthly sales'</p>
 <p>TOTAL (FR) Historic</p>	<p><b>FP - TOTAL (FR) - EUR</b></p> <p><b>Total: mise en service d'une centrale au Japon.</b> <span style="float: right;"><b>Cercle Finance (19/04/2017)</b></span></p> <p>(CercleFinance.com) - Le groupe ISE, Total et SunPower ont mis en service une centrale photovoltaïque d'une capacité de 27 mégawatts-crête à Nanao, sur l'île de Honshu au Japon.</p> <p>Cette centrale produira une énergie propre et fiable pour plusieurs milliers de foyers japonais sur l'île.</p> <p>La centrale de Nanao est détenue à 50 % par le groupe ISE, tandis que Total et SunPower possèdent chacun une participation de 25 %.</p> <p>' Total Solar est fier de la mise en service de sa première centrale photovoltaïque au Japon. Ce projet, réalisé en partenariat avec le groupe japonais ISE et notre filiale SunPower, s'inscrit pleinement dans notre stratégie de développement sur un marché solaire en forte croissance, ' déclare Julien Pouget, directeur Renewables chez Total.</p> <p>' Le lancement de la centrale de Nanao marque une étape importante de l'histoire de Total au Japon, où le Groupe est présent depuis 60 ans. Total est déterminé à accompagner le Japon dans la diversification de son mix énergétique en lui assurant un approvisionnement en énergie compétitive et propre à travers ses activités dans le solaire et le Gaz Naturel Liquéfié.'</p>
 <p>ROCHE HOLDING GENUSS (CH) Historic</p>	<p><b>E:ROG - ROCHE HOLDING GENUSS (CH) - CHF</b></p> <p><b>Roche: présentation de nouvelles données sur l'Ocrevus.</b> <span style="float: right;"><b>Cercle Finance (19/04/2017)</b></span></p> <p>(CercleFinance.com) - Le laboratoire pharmaceutique suisse Roche a annoncé mercredi la présentation de nouvelles données sur l'Ocrevus (ocrelizumab) dans le traitement des formes cycliques de sclérose en plaques et de la sclérose en plaques progressive primaire.</p> <p>La présentation aura lieu lors du 69e Congrès annuel de l'Académie américaine de neurologie, qui se tiendra du 22 au 28 avril à Boston, aux Etats-Unis.</p> <p>Elle portera notamment sur la rapidité des effets de l'Ocrevus sur les patients souffrant de formes cycliques dans les huit premières semaines de traitement, ainsi que sur les effets sur la fatigue des patients atteints de sclérose en plaques progressive primaire.</p> <p>L'Ocrevus a été homologué le 28 mars derniers par la FDA pour le traitement des adultes souffrant de formes cycliques de sclérose en plaques et de sclérose en plaques progressive primaire.</p>

# Leleux Press Review

Thursday 20/4/2017

## SOF - SOFINA SA - EUR

**Sofina: est sortie du capital d'Eurazeo, décote.**

**Cercle Finance (19/04/2017)**

(CercleFinance.com) - Sofina, la société de portefeuille belge de la famille Boël, a soldé la totalité de sa participation au capital de son homologue française Eurazeo, soit 5,06% des parts. Se recentrant sur le private equity, Sofina met ainsi fin à un investissement remontant à 1990, avant la fusion d'EuraFrance et de Gaz &amp; Eaux, devenus Eurazeo en 2001.

Par l'intermédiaire d'un placement par construction accélérée de livre d'ordres auprès d'investisseurs institutionnels, Sofina a donc cédé environ 3,5 millions d'actions Eurazeo.

Sofina n'a pas révélé le prix de l'opération, à la différence d'Eurazeo. Dans ce cadre, le groupe français a racheté un million de ses propres titres (1,4% de son capital) au prix unitaire de 58,2 euros par action, soit une opération à 58,2 millions d'euros. Ce qui équivaut à une décote de 5,5% sur le cours du titre la veille au soir (61,6 euros) et peut expliquer le recul d'Eurazeo à la Bourse de Paris ce matin.

Eurazeo explique ainsi la décision de Sofina, qu'il remercie au passage de sa longue présence à son tour de table : 'cette société d'investissement familiale a, ces dernières années, développé son activité d'investissement en private equity, la conduisant logiquement à choisir d'investir en direct dans cette classe d'actifs. La cession de la participation dans Eurazeo s'inscrit dans cette politique', explique le holding français.

Société Générale CIB était l'unique teneur de livre lors de l'opération.



## E:BRBY - BURBERRY GROUP - GBP

**Burberry: confirmation des prévisions pour 2017.**

**Cercle Finance (19/04/2017)**

(CercleFinance.com) - Le spécialiste britannique du luxe Burberry a confirmé mercredi ses prévisions pour l'exercice 2017 après avoir enregistré une baisse sous-jacente de 1% de ses ventes au premier semestre.

Sur les six premiers mois de l'année, le chiffre d'affaires total du groupe est ressorti à 1,61 milliard de livres sterling, soit une baisse sous-jacente de 1% ou une hausse de 14% à taux de change publiés.

Cette évolution traduit 'la mise en oeuvre des priorités et actions stratégiques destinées à améliorer le positionnement de la marque, notamment aux États-Unis et dans la beauté', a déclaré le groupe dans un communiqué.



## HEIA - HEINEKEN NV - EUR

**Heineken: bonne tenue des volumes au premier trimestre.**

**Cercle Finance (19/04/2017)**

(CercleFinance.com) - Le titre Heineken engrange 0,7% ce mercredi en début de séance et surperforme l'AEX après ses comptes du premier trimestre.

Le brasseur néerlandais a dégagé un bénéfice net de 293 millions d'euros sur la période, soit une baisse de 28 millions comparativement à la même période l'an passé. Il a toutefois enregistré une hausse de 2,5% de ses volumes en données organiques et la croissance organique des volumes de bière s'est élevée à 0,6%, alors que le consensus des analystes tablait sur un recul.

Heineken a notamment enregistré une progression de 5,4% desdits volumes de bière dans la région Asie-Pacifique, tandis que ceux générés en Europe ont augmenté de 0,5%.

Dans ce contexte, le groupe a confirmé son objectif d'une hausse de 40 points de base de sa marge opérationnelle hors éléments exceptionnels, à savoir le rachat de la majorité des 'pubs' de Punch Taverns en Grande-Bretagne et la reprise des activités de Kirin au Brésil.



## IBM - IBM (US) - USD

**IBM: confirmation des prévisions pour 2017.**

**Cercle Finance (19/04/2017)**

(CercleFinance.com) - Le géant américain de l'informatique IBM a confirmé mercredi ses prévisions pour l'exercice 2017.

Le groupe table sur un résultat dilué par action d'au moins 13,80 dollars en normes non GAAP en 2017, en excluant 1,85 dollar par action au titre de l'amortissement des actifs incorporels, d'autres charges d'acquisition et de charges liées aux pensions de retraite. Au premier trimestre, ce chiffre est ressorti à 2,38 dollars. De son côté, le chiffre d'affaires des activités poursuivies s'est établi à 18,2 milliards de dollars.

En normes GAAP, le résultat dilué par action est attendu à au moins 11,95 dollars sur l'exercice, après 1,85 dollar au premier trimestre.

Par ailleurs, le flux de trésorerie disponible devrait être 'relativement stable' sur l'année, a précisé IBM dans un communiqué.



## AKZA - AKZO NOBEL (NL) - EUR

**AkzoNobel: progression de la rentabilité au 1er trimestre.**

**Cercle Finance (19/04/2017)**

(CercleFinance.com) - Le spécialiste néerlandais des peintures et de la chimie AkzoNobel a fait état d'une rentabilité record au premier trimestre et dit attendre cette année, sauf événement inattendu, un résultat opérationnel supérieur de 100 millions d'euros à celui de 2016.

Le chiffre d'affaires du premier trimestre est ressorti à 3,66 milliards d'euros, en progression de 7% grâce aux acquisitions et à une croissance des volumes, a précisé le groupe dans un communiqué.







Le résultat opérationnel s'est établi à 376 millions d'euros, en hausse de 13%, pour un retour sur investissement de 15,2%. Le bénéfice net attribuable aux actionnaires est resté stable à 240 millions d'euros sur les trois premiers mois de l'année.

Par ailleurs, le groupe détaillera son projet de cession de l'activité chimie de spécialité dans la matinée.








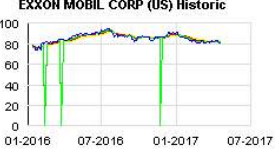
# Leleux Press Review

Thursday 20/4/2017

	<p><b>AKZA - AKZO NOBEL (NL) - EUR</b></p> <p><b>AkzoNobel: scission de la chimie de spécialité.</b> <span style="float: right;"><b>Cercle Finance (19/04/2017)</b></span></p> <p>(CercleFinance.com) - Le spécialiste néerlandais des peintures et de la chimie AkzoNobel a annoncé mercredi la scission de son activité de chimie de spécialité et l'augmentation de la rémunération de ses actionnaires pour 2017.</p> <p>La scission devrait intervenir dans les douze mois et 'l'immense majorité du produit net sera reversé aux actionnaires', a précisé le groupe dans un communiqué distinct de celui des résultats trimestriels, également publié ce jour.</p> <p>L'opération devrait permettre au groupe de réaliser 50 millions d'euros d'économies.</p> <p>Par ailleurs, Akzo a dit vouloir verser 1,6 milliard d'euros à ses actionnaires au titre de 2017 par le biais d'une augmentation de 50% du dividende ordinaire, à 2,50 euros par action, et d'un dividende spécial d'un montant d'un milliard d'euros, qui sera versé en novembre.</p>
	<p><b>SBMO - SBM OFFSHORE NV - EUR</b></p> <p><b>Dividende optionnel</b> <span style="float: right;"><b>Corporate Actions Leleux Associated Brokers (19/04/2017)</b></span></p> <p>Il est possible d'encaisser le dividende en espèces ou de réinvestir en nouvelles actions. En cas de réinvestissement dans de nouvelles actions, le précompte mobilier belge de 30% ainsi que la taxe boursière de 0,27% seront portés en compte lors de la livraison des nouvelles actions. Le dividende brut s'élève à 0,23 USD. Le ratio de réinvestissement du dividende n'est pas encore connu.</p> <p>Une des 2 options suivantes peut être choisie :</p> <p>- Option 1: Réinvestir le dividende. - Option 2: Percevoir le dividende en espèces.</p> <p>La date limite pour répondre à cette opération sur titres a été fixée au 3 Mai 2017.</p>
	<p><b>SBMO - SBM OFFSHORE NV - EUR</b></p> <p><b>Keuzedividend</b> <span style="float: right;"><b>Corporate Actions Leleux Associated Brokers (19/04/2017)</b></span></p> <p>De mogelijkheid wordt aangeboden om het dividend te innen in specien of te herinvesteren in nieuwe aandelen. Bij herinvesting in nieuwe aandelen zal de Belgische roerende voorheffing van 30% en de beurstaks van 0,27% worden afgerekend bij de levering van de nieuwe aandelen.</p> <p>Het bruto dividend bedraagt 0,23 USD.</p> <p>De uitkeringsratio is nog niet bekend.</p> <p>Volgende 2 opties worden aangeboden :</p> <p>- Optie 1: Het dividend herinvesteren. - Optie 2: Het dividend innen in specien.</p> <p>De uiterste antwoorddatum is vastgesteld op 3 Mei 2017.</p>
	<p><b>SBMO - SBM OFFSHORE NV - EUR</b></p> <p><b>Dividende optionnel</b> <span style="float: right;"><b>Corporate Actions Leleux Associated Brokers (19/04/2017)</b></span></p> <p>Il est possible d'encaisser le dividende en espèces ou de réinvestir en nouvelles actions. En cas de réinvestissement dans de nouvelles actions, le précompte mobilier belge de 30% ainsi que la taxe boursière de 0,27% seront portés en compte lors de la livraison des nouvelles actions. Le dividende brut s'élève à 0,23 USD. Le ratio de réinvestissement du dividende n'est pas encore connu.</p> <p>Une des 2 options suivantes peut être choisie :</p> <p>- Option 1: Réinvestir le dividende. - Option 2: Percevoir le dividende en espèces.</p> <p>La date limite pour répondre à cette opération sur titres a été fixée au 3 Mai 2017.</p>
	<p><b>SBMO - SBM OFFSHORE NV - EUR</b></p> <p><b>Keuzedividend</b> <span style="float: right;"><b>Corporate Actions Leleux Associated Brokers (19/04/2017)</b></span></p> <p>De mogelijkheid wordt aangeboden om het dividend te innen in specien of te herinvesteren in nieuwe aandelen. Bij herinvesting in nieuwe aandelen zal de Belgische roerende voorheffing van 30% en de beurstaks van 0,27% worden afgerekend bij de levering van de nieuwe aandelen.</p> <p>Het bruto dividend bedraagt 0,23 USD.</p> <p>De uitkeringsratio is nog niet bekend.</p> <p>Volgende 2 opties worden aangeboden :</p> <p>- Optie 1: Het dividend herinvesteren. - Optie 2: Het dividend innen in specien.</p> <p>De uiterste antwoorddatum is vastgesteld op 3 Mei 2017.</p>
	<p><b>UG - PEUGEOT SA - EUR</b></p> <p><b>PSA: DS présente son nouveau SUV à Shanghai.</b> <span style="float: right;"><b>Cercle Finance (19/04/2017)</b></span></p> <p>(CercleFinance.com) - DS Automobiles présente, pour la première fois à Shanghai, DS 7 CROSSBACK, son nouveau SUV.</p> <p>Ce véhicule sera commercialisé d'ici quelques mois dans la continuité du lancement européen.</p> <p>'Avec DS 7 CROSSBACK, la Marque enrichit son offre SUV en Chine marché sur lequel elle propose déjà DS 6 'a déclaré le Groupe.</p> <p>La marque DS présente également E-Tense, l'hybride rechargeable selon DS, et DSV-02, sa monoplace 100% électrique engagée dans le Championnat FIA de Formula E. A.</p>

# Leleux Press Review

Thursday 20/4/2017

 <p>SAINT GOBAIN (FR) Historic</p>	<p><b>SGO - SAINT GOBAIN (FR) - EUR</b></p> <p><b>Saint Gobain: un nouveau siège à La Défense.</b> <span style="float: right;"><b>Cercle Finance (19/04/2017)</b></span></p> <p>(CercleFinance.com) - Le groupe annonce la pause de la première pierre de la future Tour Saint-Gobain. Cette tour accueillera le nouveau siège du groupe. Elle sera située dans le coeur historique du quartier d'affaires de Paris La Défense.</p> <p>Le projet est piloté et financé par son propriétaire, l'assureur Generali, qui a chargé le groupe Vinci de sa réalisation.</p> <p>Gabriele Galateri di Genola, Président d'Assicurazioni Generali, a déclaré : ' Dès l'origine du projet, la construction de la Tour Saint-Gobain a bénéficié d'une totale convergence de vues entre Generali et Saint-Gobain, deux Groupes séculaires qui ont collaboré fructueusement afin de répondre aux défis architecturaux, économiques et environnementaux qu'une telle entreprise invite à relever. Ce programme exceptionnel constitue l'un des plus importants projets immobiliers de Generali en Europe, et souligne notre volonté d'investir en France, un marché clef pour notre Groupe. '</p>
 <p>ASML HOLDING Historic</p>	<p><b>ASML - ASML HOLDING - EUR</b></p> <p><b>ASML: CA en hausse à 1,94 MdE au 1er trimestre.</b> <span style="float: right;"><b>Cercle Finance (19/04/2017)</b></span></p> <p>(CercleFinance.com) - Le spécialiste néerlandais des machines pour le marché des semi-conducteurs a publié mercredi un chiffre d'affaires de 1,94 milliard d'euros au titre du premier trimestre 2017, contre 1,91 milliard un an plus tôt.</p> <p>' La demande est solide et devrait le rester d'ici à la fin de l'année ', a déclaré le groupe dans un communiqué. Son carnet de commandes s'est étoffé et compte désormais 21 systèmes de lithographie extrême ultraviolet (EUV) pour un montant de 2,3 milliards d'euros.</p> <p>Sur les trois premiers mois de l'année, la marge brute est ressortie à 47,6% contre 47,2% un an plus tôt et le bénéfice net, à 452 millions d'euros contre 524 millions.</p> <p>Par ailleurs, ASML a dit tabler sur un chiffre d'affaires compris entre 1,9 et 2,0 milliards d'euros au deuxième trimestre, pour une marge brute de 43% à 44%.</p>
 <p>BURBERRY GROUP Historic</p>	<p><b>E:BRBY - BURBERRY GROUP - GBP</b></p> <p><b>Burberry: confirmation des prévisions pour 2017.</b> <span style="float: right;"><b>Cercle Finance (19/04/2017)</b></span></p> <p>(CercleFinance.com) - Le spécialiste britannique du luxe Burberry a confirmé mercredi ses prévisions pour l'exercice 2017 après avoir enregistré une baisse sous-jacente de 1% de ses ventes au second semestre.</p> <p>Sur les six derniers mois de son exercice décalé, le chiffre d'affaires total du groupe est ressorti à 1,61 milliard de livres sterling, soit une baisse sous-jacente de 1% ou une hausse de 14% à taux de change publiés.</p> <p>Cette évolution traduit ' la mise en oeuvre des priorités et actions stratégiques destinées à améliorer le positionnement de la marque, notamment aux États-Unis et dans la beauté ', a déclaré le groupe dans un communiqué.</p>
 <p>ACCOR (FR) Historic</p>	<p><b>AC - ACCOR (FR) - EUR</b></p> <p><b>Accor: le CA rejette un projet de résolution.</b> <span style="float: right;"><b>Cercle Finance (19/04/2017)</b></span></p> <p>(CercleFinance.com) - Réuni ce mercredi, le conseil d'administration d'Accor a pris connaissance d'un projet de résolution A déposé par un groupe d'actionnaires qu'il a décidé à l'unanimité, et après délibération, de ne pas approuver.</p> <p>Ledit projet proposait la suppression dans certaines conditions du droit de vote double prévu dans les statuts du géant hôtelier ainsi que l'exposé des motifs présentés à l'appui de ce projet.</p> <p>Hostile, le conseil a réaffirmé à cette occasion son attachement à la fidélisation et la stabilité de l'actionnariat de la société, auquel contribue selon lui l'octroi de droits de vote double pour les actionnaires inscrits au nominatif depuis au moins 2 ans.</p>
 <p>ABB AG (CH) NOM Historic</p>	<p><b>E:ABBN - ABB AG (CH) NOM - CHF</b></p> <p><b>ABB: contrat à 30 M\$ au Bangladesh.</b> <span style="float: right;"><b>Cercle Finance (19/04/2017)</b></span></p> <p>(CercleFinance.com) - Le spécialiste suisse des technologies numériques pour l'industrie ABB a annoncé avoir remporté un contrat d'un montant d'environ 30 millions de dollars auprès de Power Grid Company of Bangladesh.</p> <p>Dans le cadre du projet, destiné à soutenir l'expansion de l'infrastructure électrique du Bangladesh, ABB construira deux sous-stations et en rénovera deux autres, toutes situées dans le sud-est du pays.</p> <p>La commande a été comptabilisée au titre du premier trimestre 2017.</p>
 <p>EXXON MOBIL CORP (US) Historic</p>	<p><b>XOM - EXXON MOBIL CORP (US) - USD</b></p> <p><b>ExxonMobil: site choisi pour le complexe pétrochimique.</b> <span style="float: right;"><b>Cercle Finance (19/04/2017)</b></span></p> <p>(CercleFinance.com) - ExxonMobil et SABIC ont annoncé avoir sélectionné un site dans le comté de San Patricio, au Texas, pour le complexe pétrochimique qu'ils pourraient développer conjointement sur la côte du Golfe du Mexique.</p> <p>Ce projet d'investissement, évalué à plusieurs milliards de dollars, comprend un vapocraqueur à l'éthane capable de produire 1,8 million de tonnes d'éthylène par an alimentant une unité de monoéthylène glycol et deux unités de polyéthylène.</p> <p>Il devrait créer des milliers d'emplois pendant la phase de construction, ainsi que 600 postes à plein temps et 3.500 emplois indirects une fois en fonctionnement.</p> <p>Les deux groupes vont désormais travailler avec les régulateurs pour obtenir les permis nécessaires.</p>

# Leleux Press Review

Thursday 20/4/2017



KN - NATIXIS (FR) - EUR

**NATIXIS :Attribution gratuite d'actions au directeur général**

**Thomson Reuters (19/04/2017)**

Paris, le 19 avril 2017

Attribution gratuite d'actions au directeur général de Natixis Décision du conseil d'administration du 10 avril 2017

Après le recueil de l'avis positif du comité des rémunérations, et comme autorisé par l'assemblée générale des actionnaires de Natixis en date du 24 mai 2016 dans sa 20ème résolution, le conseil d'administration de Natixis lors de sa séance du 10 avril 2017 a procédé pour certaines catégories de collaborateurs à l'attribution gratuite d'actions. 53 841 actions ont été attribuées au directeur général de Natixis, pour lesquelles il est précisé qu'en tant que personne visée à l'article L.511-71 du Code Monétaire et Financier, l'acquisition ne sera définitive pour 17 947 titres qu'en mars 2019 et pour 35 894 titres qu'en mars 2020, et sous réserve du respect de conditions de performance portant sur le Résultat Brut d'Exploitation (RBE) après rémunérations variables et après coût du risque de Natixis ainsi que du respect par Natixis de ses obligations réglementaires en termes de fonds propres, et assortie d'une période de conservation de 6 mois. En outre, 30% des actions qui seront livrées au dirigeant mandataire social à l'échéance de la période d'acquisition seront soumises à une obligation de conservation jusqu'à la cessation de son mandat social de directeur général de Natixis.

www.natixis.com



ALO - ALSTOM - EUR

**Alstom: dernière rame du métro de Los Teques livrée.**

**Cercle Finance (19/04/2017)**

(CercleFinance.com) - Le spécialiste français du matériel ferroviaire a annoncé mercredi avoir livré la dernière des 22 rames Metropolis destinées au métro de la ville de Los Teques, au Venezuela.

Les trains ont commencé à circuler sur la ligne 2 de Los Teques, en service depuis 2015, et transportent environ 42 000 passagers par jour, a précisé le groupe dans un communiqué.

Alstom a fourni 22 rames de métro de 6 voitures chacune, l'électrification moyenne tension, les sous-stations de traction et une partie de l'équipement de signalisation. Le consortium qu'il dirigeait comprenait également Colas Rail et Thales et été mandaté par Consorcio Linea.



IBAB - IBA - EUR

**IBA SA : Notification de transparence - Norges Bank**

**Thomson Reuters (19/04/2017)**

**IBA - NOTIFICATION DE TRANSPARENCE**

Louvain-la-Neuve, Belgique, 19 avril 2017, 17h40 - IBA (Ion Beam Applications SA), le premier fournisseur mondial de solutions de protonthérapie pour le traitement du cancer, annonce devoir effectuer une notification en matière de transparence conformément à l'article 14, alinéa 1er de la Loi Transparence du 2 mai 2007, relative à la publicité des participations importantes, suite aux notifications reçues le 7 avril 2017.

+-----+----- Motif de la notification		Franchissement à la hausse sui	
franchissement à la baisse du seuil de 3 l'augmentation et la diminution d'actions -et donc de droits de vote- de	garantie d'emprunts +-----+-----	Personnes(s) tenue(s) à IBA SA, émetteur	notification +-----+-----
+-----+----- Date de la transaction		30/03/2017 +-----+-----	
+-----+----- Seuil franchi (en %)	3% (seuil statutaire)	3% (seuil st Franchi à la hausse suite	Franchi à
à l'acquisition de droits suite à la c de vote	droit +-----+-----	Droits de	
Denominateur	29 764 396	2 +-----+-----	Droits de
vote (nombre)	920 355 +-----+-----	Droits de vote (%)	
3,09% +-----+-----	Chaîne des entreprises N/A contrôlées		par
l'intermédiaire desquelles la participation est effectivement détenue +-----+-----			

À propos d'IBA IBA (Ion Beam Applications S.A.) est une société de technologies médicales spécialisée dans le développement de solutions innovantes et intégrées pour le diagnostic et le traitement du cancer. IBA est le leader mondial en protonthérapie, la forme de radiothérapie la plus avancée à ce jour. IBA adapte ses solutions de protonthérapie aux besoins des clients grâce à une gamme complète allant de centres de protonthérapie multisalles aux systèmes compacts, composés d'une salle de traitement. IBA développe également des solutions de dosimétrie pour la radiothérapie et la radiologie, ainsi que des accélérateurs de particules pour des applications médicales et industrielles.

Avec son siège social situé en Belgique, IBA emploie plus de 1500 personnes dans le monde et installe ses systèmes en Europe, aux États-Unis et dans les pays émergents.

La société est cotée à la bourse européenne Euronext. (IBA: Reuters IBAB.B Ret Bloomberg IBAB.BB). Pour plus d'informations : www.iba-worldwide.com

Pour plus d'informations, veuillez contacter :

IBA

Caroline Hardy Corporate Legal Counsel +32 10 201 159 caroline.hardy@iba-group.com



### DG - VINCI - EUR



#### VINCI : Déclaration des transactions sur actions propres - P

Thomson Reuters (19/04/2017)

Programme de rachat de titres (Programme adopté par l'assemblée générale mixte des actionnaires le 19 avril 2016)

Déclaration des transactions sur actions propres Période du 10 avril 2017 au 14 avril 2017

Emetteur : VINCI S.A. Catégories de titres : actions ordinaires (ISIN : FR 0000 12548 6) Descriptif du programme déposé le 29 mars 2016 auprès de l'AMF

I-Achats réalisés au cours de la période :

1	2	3	4	5	6	Dates des
Nombres achetés	Prix moyens pondérés des	Montants des transactions (en EUR) (*)	Objectif du Marché transactions (en EUR)	Marchés	transactions de titres unitaires	transactions
10/04/17	230 612	73.4964	16 949 152.50	Annulation	Gré à gré	
11/04/17		NEANT				
12/04/17		NEANT				13/04/17
73.3528	10 169 491.45	Annulation	Gré à gré			14/04/17
NEANT						
369 250	73.4246	27 118 643.95	-4, et prix moyen unitaire pondéré des achats de la période (colonne 3)			
(*) Y compris les titres acquis par l'intermédiaire d'un produit dérivé, mais compte non tenu des opérations réalisées dans le cadre de l'exécution d'un contrat de liquidité.						

### AURE - AUREA (FR) - EUR



#### Aurea confirme son éligibilité PEA-PME

Thomson Reuters (19/04/2017)

AUREA Groupe européen dédié à l'économie circulaire

AUREA confirme son éligibilité PEA-PME

AUREA, pôle de regroupement de PME spécialisées dans le développement durable, confirme aujourd'hui respecter pour les 12 mois à venir tous les critères d'éligibilité au dispositif PEA-PME tels que précisés dans le décret d'application n°2014-283 publié le 4 mars 2014, à savoir : \* Effectif total inférieur à 5 000 personnes et \* Chiffre d'affaires annuel inférieur à 1,5 MdEUR ou total de bilan inférieur à 2 MdEUR.

Ainsi, les actions AUREA (code ISIN FR0000039232 et mnémonique AURE) peuvent donc continuer à être intégrées dans les comptes PEA-PME et bénéficier des mêmes avantages fiscaux que les PEA traditionnels.

+----- AUREA est un pôle de regroupement de PME spécialisées dans le dévelop durable. Le groupe, pur acteur de l'économie circulaire, est leader de la régénération des huiles noires moteur, pour la fabrication de r bandages à partir de pneus usagés et dans le recyclage du PVC rigide. également recycleur de plastiques complexes et d'emballages, recycleur affineur d'aluminium, recycleur de cuivre et producteur d'alliages cu spécialiste du traitement et du recyclage du zinc, du plomb et du cad groupe est aussi un acteur reconnu du traitement et de la décontamina déchets mercuriels, d'eaux polluées aux hydrocarbures. +-----

----- Euronext Paris Compartiment C - Code ISIN FR 0000039232 - Mnémonique AURE +-----  
-----+ www.aurea-france.com +-----+-----+  
-----+ Joël PICARD +-----+ Camille TRÉMEA AUREA +-----+ Vos contacts +-----+ TSAF - Groupe +-----+  
V Tél 01 53 83 85 45 +-----+ Tél 01 40 74 15 contact@aurea-france.com +-----+  
camille.tremeau@tsaf- Communiqué du 19/04/2017 après bourse +-----+ +-----

### TONN - TONNA ELECTRONIQUE - EUR



#### TONNA ELECTRONIQUE : RETARD DE PUBLICATION DES COMPTES ANNUE

Thomson Reuters (19/04/2017)

TONNA ELECTRONIQUE Société anonyme au capital de 7.196.432 euros Siège social : 36, avenue Hoche 51100 REIMS 324 165 521 R.C.S. REIMS Cotée sur Euronext PARIS (compartiment C)

Exercice social : du 1er janvier au 31 décembre

COMMUNIQUE

La société TONNA ELECTRONIQUE publiera ses comptes de l'exercice clos le 31 décembre 2016 avec retard et au plus tard le 31 mai 2017.

Par ailleurs, la société TONNA ELECTRONIQUE a déposé auprès du tribunal de commerce de REIMS une requête aux termes de laquelle elle sollicite le report de l'échéance du plan de continuation prévue au 15 mai 2017 au 30 novembre 2017.

Votre contact : Monsieur Patrice PETIT - Directeur Général Délégué - S/Cv.travert@tonna.com - Tél. 03 26 05 28 51

### VAC - PIERRE & VACANCES - EUR



#### Pierre & Vacances: ralentissement de la croissance au 2T

Cercle Finance (19/04/2017)

(CercleFinance.com) - Publié ce mercredi après séance, le chiffre d'affaires du premier semestre de l'exercice décalé de Pierre & Vacances est ressorti à 614,7 millions d'euros, en hausse de 5% en publié sur un an et de 3% à périmètre constant.

Le pôle 'Tourisme' a à lui seul dégagé 532,8 millions d'euros de revenus, soit une hausse de 2,1% par rapport aux 6 premiers mois de l'exercice clos (stable à périmètre constant). La branche 'Immobilier' a pour sa part vu ses ventes grimper de 28,5% pour s'établir à 81,9 millions d'euros.

Le groupe a toutefois vu sa dynamique s'essouffier au deuxième trimestre, son chiffre d'affaires global n'ayant crû de que 1,7% en glissement annuel (-1,3% à périmètre constant), avec des contributions respectives de 291,5 et 32,3 millions d'euros des divisions 'Tourisme' et 'Immobilier' (+0,1% et +18,2%).

Compte tenu du portefeuille de réservations à date, Pierre et Vacances anticipe néanmoins un chiffre d'affaires touristique en croissance à données comparables au troisième trimestre de l'exercice 2016/2017 par rapport à l'exercice précédent. Le chiffre d'affaires immobilier du troisième trimestre de l'exercice 2016/2017 devrait en revanche être inférieur à celui du troisième trimestre 2015/2016, conformément au cadencement des programmes immobiliers.

Compte-tenu de perspectives d'activités touristiques et immobilières positives au deuxième semestre, et hors surcoûts immobiliers et de préouverture touristique de Villages Nature, la société a enfin confirmé son objectif d'une croissance sensible de son résultat opérationnel courant (ROC) sur l'exercice.

# Leleux Press Review

Thursday 20/4/2017

## IAM - MAROC TELECOM (FR) - EUR

### Maroc Telecom : Mise à disposition du document de référence

Thomson Reuters (19/04/2017)

MISE A DISPOSITION DU document de référence 2016

Le document de référence 2016 de Maroc Telecom a été déposé le 14 avril 2017 auprès de l'AMF sous le numéro d'enregistrement D.17-0386.

Ce document est tenu gratuitement à la disposition du public ; il peut être consulté à tout moment par toute personne qui en fait la demande au siège de Maroc Telecom.

Par ailleurs, le document de référence 2016, qui intègre également les informations relatives aux honoraires versés aux commissaires aux comptes ainsi que le document d'information annuelle, est mis en ligne sur le site de l'AMF ([www.amf-france.org](http://www.amf-france.org)) et sur celui de la société ([www.iam.ma](http://www.iam.ma)).

Maroc Telecom est un opérateur global de télécommunications au Maroc, leader sur l'ensemble de ses segments d'activités, Fixe, Mobile et Internet. Il s'est développé à l'international et est aujourd'hui présent dans dix pays en Afrique. Maroc Telecom est coté simultanément à Casablanca et à Paris et ses actionnaires de référence sont la Société de Participation dans les Télécommunication (SPT)\* (53%) et le Royaume du Maroc (30%).

\* SPT est une société de droit marocain contrôlée par Etisalat.

Relations investisseurs [relations.investisseurs@iam.ma](mailto:relations.investisseurs@iam.ma)



## AUB - AUBAY TECHNOLOGY - EUR

### Aubay: chiffre d'affaires de 86,7 ME au 1er trimestre.

Cercle Finance (19/04/2017)

(CercleFinance.com) - Aubay annonce un chiffre d'affaires de 86,7 ME au premier trimestre 2017, en croissance interne de +7,2%.

Cette croissance se décompose en une hausse de +4,5% en France, et +10,8% à l'international.

' Le début de l'exercice 2017, en termes de demande, est resté très dynamique, tiré par les dépenses dans le digital dans la continuité de l'année 2016 ' indique le groupe.

' Malgré un marché du travail qui reste particulièrement tendu en France et en Belgique/Luxembourg, la performance de l'activité recrutement a été bonne au cours du trimestre, ce qui a permis d'augmenter les effectifs de 50 consultants '.



## HAV - HAVAS ADVERTISING (FR) - EUR

### HAVAS : Modalités de mise à disposition ou de consultation d

Thomson Reuters (19/04/2017)

Modalités de mise à disposition ou de consultation des informations relatives à l'Assemblée Générale Mixte du 10 mai 2017

L'avis préalable comprenant l'ordre du jour, les projets de résolutions et les principales modalités de participation, de vote et d'exercice des droits des actionnaires relatif à l'Assemblée Générale Mixte du 10 mai 2017 qui se tiendra à 10 heures au siège social de la Société a été publié au BALO (Bulletin des Annonces Légales Obligatoires) n°39 du 31 mars 2017.

L'avis de convocation a été publié au BALO n° 47 du 19 avril 2017.

Ces avis peuvent être consultés sur le site internet de la société [www.havasgroup.fr](http://www.havasgroup.fr).

Les documents et renseignements relatifs à cette Assemblée prévus à l'article R. 225-83 du Code de commerce sont tenus à la disposition des actionnaires, dans les conditions légales et réglementaires au siège de la société 29/30 Quai de Dion Bouton à Puteaux (92800).

Les documents visés à l'article R 225-73-1 sont consultables sur le site internet de la société à l'adresse [www.havasgroup.fr](http://www.havasgroup.fr).

A propos d'Havas Havas est l'un des plus grands groupes de communication du monde. Créé à Paris en 1835, le Groupe emploie aujourd'hui 20 000 personnes dans plus de 100 pays. Havas Group se veut être le Groupe de communication le plus avancé dans la mise en relation des marques et des consommateurs via la créativité, l'expertise média et l'innovation. Havas est également le Groupe le plus intégré du secteur : son modèle fondé sur les Havas Villages où sont regroupés dans les mêmes locaux la plupart des équipes créatives et médias est au cœur de la stratégie Together. Il favorise les synergies pour les clients et permet de mieux répondre à leurs besoins. De plus amples informations sur le Groupe Havas sont disponibles sur le site Web de la société : [www.havasgroup.com](http://www.havasgroup.com)

29-30 quai de Dion Bouton 92817 Puteaux Cedex, France Tel +33 (0) 1 58 47 80 00 Fax +33 (0) 1 58 47 99 99 SA au capital de 167 862 108 EUR - 335 480 265 RCS Nanterre - APE 7311Z [www.havas.com](http://www.havas.com)



## SOI - SOITEC - EUR

### Soitec: bonne tenue des revenus sur l'exercice.

Cercle Finance (19/04/2017)

(CercleFinance.com) - Soitec a rapporté ce mercredi soir avoir enregistré un chiffre d'affaires de 70,5 millions d'euros au titre du dernier trimestre de son exercice 2016/2017, soit une progression de 4% comparativement au précédent.

Le groupe a précisé avoir tiré profit d'une croissance soutenue de ses ventes de plaques de 200 mm pour les applications de communication et de puissance. Il a par ailleurs fait état d'une hausse à 2 chiffres de ses revenus tirés des plaques de 300 mm en rythme annuel, en sus d'une augmentation de 9% des ventes totales de plaques de 200 mm et de 300 mm.




Les revenus annuels s'établissent ainsi à 245,7 millions d'euros, également en hausse de 4% à devises constantes.

Soitec table sur un un taux de marge d'Ebitda de l'électronique d'au moins 16,5% pour l'ensemble de l'exercice 2016/2017.

S'agissant du premier trimestre de l'exercice 2017/2018, le groupe vise une croissance de son chiffre d'affaires d'au moins 20% à taux de change constants en comparaison annuelle.





 <p><b>MERCIALYS Historic</b></p>	<p><b>MERY - MERCIALYS - EUR</b></p> <p><b>Mercialys: hausse de 1,6% des loyers facturés.</b> <span style="float: right;"><b>Cercle Finance (19/04/2017)</b></span></p> <p>(CercleFinance.com) - Mercialys enregistre une croissance à périmètre constant de +3,2% des loyers hors indexation au premier trimestre 2017.</p> <p>Les loyers facturés ressortent à 45,7 ME, en hausse de +1,6% sur un an. Après prise en compte des droits d'entrée et de déspecialisation, les revenus locatifs ressortent à 46,2 ME au 31 mars 2017. Ils sont une hausse de +1,4% par rapport au 31 mars 2016.</p> <p>Le Conseil d'Administration a proposé le 14 février 2017, sous réserve de l'approbation de l'Assemblée Générale du 27 avril 2017, de fixer le dividende versé au titre de l'exercice 2016 à 1,06 euro par action (incluant l'acompte sur dividende de 0,43 euro par action déjà versé en octobre 2016).</p>
 <p><b>FONCIERE EURIS Historic</b></p>	<p><b>EURS - FONCIERE EURIS - EUR</b></p> <p><b>FONCIÈRE EURIS : Modalités de mise à disposition ou de consu</b> <span style="float: right;"><b>Thomson Reuters (19/04/2017)</b></span></p> <p>FONCIERE EURIS</p> <p>Société anonyme au capital de 149.578.110 euros Siège Social : 83, rue du Faubourg Saint-Honoré 75008 PARIS 702 023 508 R.C.S. Paris</p> <p>Paris, le 19 avril 2017</p> <p>MODALITES DE MISE A DISPOSITION OU DE CONSULTATION DES INFORMATIONS RELATIVES AL'ASSEMBLEE GENERALE ORDINAIRE ANNUELLE ET EXTRAORDINAIRE DU 11 MAI 2017</p> <p>La société Foncière Euris informe ses Actionnaires qu'ils sont convoqués enAssemblée Générale Ordinaire annuelle et extraordinaire le jeudi 11 mai 2017, à 10 heures, au Centre de Conférence Capital 8, 32, rue de Monceau (Salon lo-Atlas), à Paris (75008).</p> <p>L'avis préalable de réunion comportant l'ordre du jour et le texte desrésolutions a été publié au Bulletin des Annonces Légales Obligatoires du 3avril 2017 (bulletin n°40).</p> <p>L'avis de convocation est publié au Bulletin des Annonces Légales Obligatoiresdu 19 avril 2017 (bulletin n°47) et dans le journal d'annonces légales « LesEchos-Le Publicateur Légal » du 19 avril 2017.</p> <p>Les modalités de participation et de vote à cette assemblée figurent dans cesavis.</p> <p>Les informations et documents relatifs à cette Assemblée, et en particulier lerapport annuel, peuvent être consultés sur le site internet de la Société : <a href="http://www.fonciere-euris.fr">http://www.fonciere-euris.fr</a></p> <p>L'ensemble des documents et renseignements concernant cette Assemblée sont tenusà la disposition des Actionnaires dans les conditions prévues par laréglementation en vigueur.</p> <p>Contact : M. Michel Savart Tél : + 33 (0) 1 44 71 14 00 Email : <a href="mailto:contact-fe@euris.fr">contact-fe@euris.fr</a> <a href="http://www.fonciere-euris.fr">http://www.fonciere-euris.fr</a></p>
 <p><b>FONCIERE EURIS Historic</b></p>	<p><b>EURS - FONCIERE EURIS - EUR</b></p> <p><b>FONCIÈRE EURIS : Mise à disposition du Rapport Annuel 2016</b> <span style="float: right;"><b>Thomson Reuters (19/04/2017)</b></span></p> <p>FONCIERE EURIS</p> <p>Société anonyme au capital de 149.578.110 euros Siège Social : 83, rue du Faubourg Saint-Honoré 75008 PARIS 702 023 508 RCS PARIS</p> <p>Paris, le 19 avril 2017</p> <p>Mise à disposition du Rapport Annuel 2016</p> <p>Foncière Euris (Paris: FR0000038499) (Paris:EURS) a déposé le 19 avril 2017 sonrapport annuel 2016 auprès de l'Autorité des marchés financiers (AMF).</p> <p>Ce document peut être consulté dans la rubrique Publications du site Internet dela Société (<a href="http://www.fonciere-euris.fr">www.fonciere-euris.fr</a>). Il est tenu gratuitement à la disposition dupublic dans les conditions prévues par la réglementation en vigueur.</p> <p>Le rapport annuel 2016 comprend notamment :</p> <p>* le rapport financier annuel 2016, * le rapport du Président du Conseil d'administration au titre de l'article L.225-37 du Code de commerce, * les informations relatives aux honoraires des Commissaires aux Comptes.</p> <p>Contact : M. Michel Savart Tél : + 33 (0) 1 44 71 14 00 Email : <a href="mailto:contact-fe@euris.fr">contact-fe@euris.fr</a> <a href="http://www.fonciere-euris.fr">http://www.fonciere-euris.fr</a></p>

### ARTE - ARTEA - EUR

#### Artea : Mise à disposition du rapport financier annuel 2016

Thomson Reuters (19/04/2017)

La société ARTEA annonce avoir mis à la disposition du public et déposé auprès de l'Autorité des Marchés Financiers son Rapport Financier Annuel au 31 décembre 2016.

Le Rapport Financier Annuel peut être consulté sur le site internet de la société à l'adresse suivante :

<http://www.groupe-artea.fr>

Et figure dans la partie « Investisseurs », rubrique « Informations réglementées », sous-rubrique « Informations financières ».

Prochaine publication : Chiffre d'affaires semestriel, le 27 juillet 2017

Retrouvez toute l'information financière d'ARTEA sur : <http://www.groupe-artea.fr>

ARTEA conçoit, réalise et développe de l'immobilier de bureaux dits de 3ème génération à travers un écosystème proposant des immeubles green produisant plus de 100 % de leurs besoins énergétiques et proposant une offre de services innovante comme le co-voiturage, la conciergerie ou le co-working.

Dès 2009, ARTEA construit le 1er parc à énergie positive de la région PACA (2ème en France). Ce concept est depuis reproduit dans le Nord de la France. En 2013, ARTEA livre le 1er parc tertiaire ARTEPARC de nouvelle génération BBC. Depuis sa création, ARTEA a ainsi livré plus de 150 000 m<sup>2</sup> de bureaux green dont 52 000 m<sup>2</sup> ont été conservés en patrimoine pour une valeur de plus de 117 MEUR.

Le groupe ARTEA est coté sur le compartiment C d'EURONEXT Paris, ARTEA (ARTE ; code ISIN FR0012185536).

#### Contacts

ARTEA Philippe BAUDRY, Président Directeur Général Laurent JAUFFRET, Directeur Administratif et Financier Tel : +33 1 30 71 12 62 Email : [investisseurs@groupe-artea.fr](mailto:investisseurs@groupe-artea.fr)

ACTIFIN Communication financière Ghislaine Gasparetto Tel : +33 1 56 88 11 11 Email : [ggasparetto@actifin.fr](mailto:ggasparetto@actifin.fr)

ARTEA Historic



### AURE - AUREA (FR) - EUR

#### Aurea: des résultats en baisse en 2016.

Cercle Finance (19/04/2017)

(CercleFinance.com) - Pénalisé par la situation du marché des huiles usagées, Aurea a déploré une baisse de ses résultats l'an dernier, comme rapporté via un communiqué diffusé ce mercredi après Bourse.

Le pôle de regroupement de PME spécialisées dans le développement durable a vu son chiffre d'affaires passer de 176 millions d'euros à 160,3 millions. Le bénéfice opérationnel a quant à lui été divisé par près de 3 à 1,1 million d'euros, contre 3 millions à fin 2015, tandis que le bénéfice net s'est établi à 600.000 euros, à comparer à 1,5 million.

'La régénération des huiles, compte tenu de la situation conjoncturelle de la filière en 2016, pèse négativement pour plus de 3 millions d'euros dans le résultat opérationnel. Les sociétés récemment acquises et en cours de réorganisation présentent une perte opérationnelle d'environ 700.000 euros', a détaillé Aurea, qui a en outre fait savoir que 'le début de l'exercice 2017 est en continuité avec la fin de l'année précédente et conserve donc un bon niveau d'activité industrielle'.

Et d'ajouter: 'une reprise de la demande se fait sentir en Europe, ce qui reste à confirmer dans les mois à venir compte tenu du contexte politico-économique européen et international.'

Aurea continue enfin d'étudier des opportunités d'acquisitions destinées à renforcer ses pôles existants ou à se développer dans de nouvelles activités en cohérence avec sa stratégie de croissance.

AUREA (FR) Historic



### DLTA - DELTA PLUS GROUP - EUR

#### Delta Plus: résultats et dividende en forte hausse.

Cercle Finance (19/04/2017)

(CercleFinance.com) - A la faveur de comptes 2016 en forte hausse, Delta Plus a fait savoir ce mercredi soir que le dividende proposé à la prochaine Assemblée Générale s'élèvera à 1,15 euro par action au titre de 2016, soit une augmentation de 35% par rapport à celui distribué l'an dernier.

Cette hausse notable tient donc sa source dans des comptes annuels de haut vol, avec en premier lieu un bond de 34,9% du bénéfice net à 17 millions d'euros. Le bénéfice opérationnel courant du spécialiste des équipements de protection individuels (EPI) a pour sa part grimpé de 15,5% à 23,9 millions d'euros, tandis que la marge brute a augmenté de 3,6% à 98,9 millions, faisant apparaître un chiffre d'affaires en progression de 1% à 195 millions.

Ces résultats 2016 ont permis à Delta Plus Group de dépasser ses objectifs de croissance organique et de rentabilité opérationnelle.

Par ailleurs, grâce à une structure de bilan et des moyens financiers optimisés, Delta Plus Group a pu concrétiser, dès ce début d'année 2017, de nouveaux investissements, étapes clés pour son développement futur, avec les acquisitions successives de Safety Plus, de Vertic-Alpic et son renforcement au capital d'Elvex, dont la société détient à présent 91%.

Combinées à un nouvel objectif de croissance organique du chiffre d'affaires en 2017, ces opérations vont permettre à Delta Plus Group de franchir une nouvelle étape dans son ambition de construire, autour de son offre globale historique sur les 5 familles d'EPI et de l'offre complémentaire Vertic, un groupe international leader sur le marché.

Le groupe aspire enfin à confirmer les niveaux de rentabilité atteints en 2016.

DELTA PLUS GROUP Historic



### ALP - ADLPARTNER - EUR

#### ADLPARTNER : Déclaration mensuelle du nombre d'actions et du

Thomson Reuters (19/04/2017)

ADLPARTNER Société anonyme à directoire et conseil de surveillance au capital de 6 681 286,50 euros 3, avenue de Chartres 60500 - CHANTILLY 393 376 801 R.C.S. Compiègne

Déclaration mensuelle du nombre d'actions et du nombre de droits de vote (Conformément aux articles L233-8-II du code de commerce et aux articles 223-11 2ème alinéa et 223-16 du Règlement Général de l'AMF.)

Situation au 31 mars 2017 Nombre total d'actions composant le capital en circulation : 4 294 725 Nombre réel de droits de vote (déduction faite des actions auto-détenues) : 7 091 904 Nombre théorique de droits de vote (y compris les actions auto-détenues) : 7 431 060

Relations Investisseurs & Informations financières Tel : +33 1 41 58 72 03 Courriel : [relations.investisseurs@adlpartner.fr](mailto:relations.investisseurs@adlpartner.fr)

ADLPARTNER est cotée sur NYSE-Euronext Paris - Compartiment C Codes ISIN : FR0000062978-ALP - Bloomberg : ALP FP - Reuters : ALDP.PA [www.adlpartner.com](http://www.adlpartner.com)

ADLPARTNER Historic



# Leleux Press Review

Thursday 20/4/2017



## FNAC - GROUPE FNAC - EUR

### Fnac Darty : Mise à disposition du document de référence 201

Thomson Reuters (19/04/2017)

INFORMATION REGLEMENTE Mise à disposition du document de référence 2016

Groupe Fnac vous informe que le document de référence établi pour l'exercice clos le 31 décembre 2016 a été déposé le 14 avril 2017 auprès de l'Autorité des Marchés Financiers.

Il intègre notamment les informations suivantes :

- \* Le rapport financier annuel 2016,
- \* Le rapport sur les conditions de préparation et d'organisation des travaux du conseil de surveillance et les procédures de contrôle interne,
- \* L'information relative aux honoraires 2016 des contrôleurs légaux des comptes,
- \* Le descriptif du programme de rachat d'actions.

Le document de référence est disponible sur le site de l'autorité des marchés financiers ([www.amf-france.org](http://www.amf-france.org)) et sur le site internet de la société à l'adresse suivante : [www.fnacdarty.com](http://www.fnacdarty.com) dans la rubrique 'Finance' puis 'Publications'.

Une version anglaise sera prochainement disponible sur notre site Internet.

### CONTACT

ANALYSTES / INVESTISSEURS Stéphanie Constand [stephanie.constand@fnacdarty.com](mailto:stephanie.constand@fnacdarty.com) +33 (0)1 55 21 18 63



Responsible Editor: Olivier Leleux - Visit our Web site : <http://www.leleux.be> - Customer information: 0800/25511.