

# Leleux Press Review

Tuesday 13/3/2018



<p><b>B20 Intraday</b></p>	<p style="text-align: center;"><b>BEL 20 (Belgium)</b></p> <table border="1"> <tr> <td>Last Price</td> <td><b>4002,47</b></td> <td>Minimum Price</td> <td><b>1046,07 (02/09/1992)</b></td> <td>Maximum Price</td> <td><b>4759,01 (23/05/2007)</b></td> </tr> <tr> <td>Gainers</td> <td><b>13</b></td> <td>Losers</td> <td><b>7</b></td> <td></td> <td></td> </tr> <tr> <td>AGEAS</td> <td>43,07 ▲</td> <td>+0,74%</td> <td>PROXIMUS</td> <td>26,64 ▼</td> <td>-0,48%</td> </tr> <tr> <td>AB INBEV</td> <td>93,90 ▲</td> <td>+0,67%</td> <td>ACKERMANS-VAN HAAREN</td> <td>146,40 ▼</td> <td>-0,27%</td> </tr> <tr> <td>GBL (BE)</td> <td>93,30 ▲</td> <td>+0,60%</td> <td>COLRUYT</td> <td>44,93 ▼</td> <td>-0,08%</td> </tr> </table>	Last Price	<b>4002,47</b>	Minimum Price	<b>1046,07 (02/09/1992)</b>	Maximum Price	<b>4759,01 (23/05/2007)</b>	Gainers	<b>13</b>	Losers	<b>7</b>			AGEAS	43,07 ▲	+0,74%	PROXIMUS	26,64 ▼	-0,48%	AB INBEV	93,90 ▲	+0,67%	ACKERMANS-VAN HAAREN	146,40 ▼	-0,27%	GBL (BE)	93,30 ▲	+0,60%	COLRUYT	44,93 ▼	-0,08%
Last Price	<b>4002,47</b>	Minimum Price	<b>1046,07 (02/09/1992)</b>	Maximum Price	<b>4759,01 (23/05/2007)</b>																										
Gainers	<b>13</b>	Losers	<b>7</b>																												
AGEAS	43,07 ▲	+0,74%	PROXIMUS	26,64 ▼	-0,48%																										
AB INBEV	93,90 ▲	+0,67%	ACKERMANS-VAN HAAREN	146,40 ▼	-0,27%																										
GBL (BE)	93,30 ▲	+0,60%	COLRUYT	44,93 ▼	-0,08%																										
<p><b>CAC Intraday</b></p>	<p style="text-align: center;"><b>CAC 40 (France)</b></p> <table border="1"> <tr> <td>Last Price</td> <td><b>5276,71</b></td> <td>Minimum Price</td> <td><b>2693,21 (23/09/2011)</b></td> <td>Maximum Price</td> <td><b>7347,94 (21/10/2009)</b></td> </tr> <tr> <td>Gainers</td> <td><b>23</b></td> <td>Losers</td> <td><b>17</b></td> <td></td> <td></td> </tr> <tr> <td>PERNOD RICARD</td> <td>135,00 ▲</td> <td>+0,97%</td> <td>TECHNIPFMC</td> <td>25,13 ▼</td> <td>-0,90%</td> </tr> <tr> <td>SAINT GOBAIN (FR)</td> <td>46,35 ▲</td> <td>+0,87%</td> <td>ESSILOR INTL (FR)</td> <td>112,00 ▼</td> <td>-0,75%</td> </tr> <tr> <td>LEGRAND SA</td> <td>64,38 ▲</td> <td>+0,81%</td> <td>ARCELORMITTAL SA (NL)</td> <td>26,20 ▼</td> <td>-0,70%</td> </tr> </table>	Last Price	<b>5276,71</b>	Minimum Price	<b>2693,21 (23/09/2011)</b>	Maximum Price	<b>7347,94 (21/10/2009)</b>	Gainers	<b>23</b>	Losers	<b>17</b>			PERNOD RICARD	135,00 ▲	+0,97%	TECHNIPFMC	25,13 ▼	-0,90%	SAINT GOBAIN (FR)	46,35 ▲	+0,87%	ESSILOR INTL (FR)	112,00 ▼	-0,75%	LEGRAND SA	64,38 ▲	+0,81%	ARCELORMITTAL SA (NL)	26,20 ▼	-0,70%
Last Price	<b>5276,71</b>	Minimum Price	<b>2693,21 (23/09/2011)</b>	Maximum Price	<b>7347,94 (21/10/2009)</b>																										
Gainers	<b>23</b>	Losers	<b>17</b>																												
PERNOD RICARD	135,00 ▲	+0,97%	TECHNIPFMC	25,13 ▼	-0,90%																										
SAINT GOBAIN (FR)	46,35 ▲	+0,87%	ESSILOR INTL (FR)	112,00 ▼	-0,75%																										
LEGRAND SA	64,38 ▲	+0,81%	ARCELORMITTAL SA (NL)	26,20 ▼	-0,70%																										
<p><b>AEX Intraday</b></p>	<p style="text-align: center;"><b>AEX (The Netherlands)</b></p> <table border="1"> <tr> <td>Last Price</td> <td><b>538,43</b></td> <td>Minimum Price</td> <td><b>194,99 (09/03/2009)</b></td> <td>Maximum Price</td> <td><b>806,41 (21/10/2009)</b></td> </tr> <tr> <td>Gainers</td> <td><b>14</b></td> <td>Losers</td> <td><b>11</b></td> <td></td> <td></td> </tr> <tr> <td>RELX NV</td> <td>17,05 ▲</td> <td>+0,53%</td> <td>ARCELORMITTAL SA (NL)</td> <td>26,20 ▼</td> <td>-0,70%</td> </tr> <tr> <td>KONINKLIJKE DSM NV</td> <td>81,62 ▲</td> <td>+0,44%</td> <td>ABN AMRO GROUP</td> <td>25,09 ▼</td> <td>-0,39%</td> </tr> <tr> <td>VOPAK</td> <td>38,95 ▲</td> <td>+0,30%</td> <td>NN GROUP</td> <td>35,88 ▼</td> <td>-0,33%</td> </tr> </table>	Last Price	<b>538,43</b>	Minimum Price	<b>194,99 (09/03/2009)</b>	Maximum Price	<b>806,41 (21/10/2009)</b>	Gainers	<b>14</b>	Losers	<b>11</b>			RELX NV	17,05 ▲	+0,53%	ARCELORMITTAL SA (NL)	26,20 ▼	-0,70%	KONINKLIJKE DSM NV	81,62 ▲	+0,44%	ABN AMRO GROUP	25,09 ▼	-0,39%	VOPAK	38,95 ▲	+0,30%	NN GROUP	35,88 ▼	-0,33%
Last Price	<b>538,43</b>	Minimum Price	<b>194,99 (09/03/2009)</b>	Maximum Price	<b>806,41 (21/10/2009)</b>																										
Gainers	<b>14</b>	Losers	<b>11</b>																												
RELX NV	17,05 ▲	+0,53%	ARCELORMITTAL SA (NL)	26,20 ▼	-0,70%																										
KONINKLIJKE DSM NV	81,62 ▲	+0,44%	ABN AMRO GROUP	25,09 ▼	-0,39%																										
VOPAK	38,95 ▲	+0,30%	NN GROUP	35,88 ▼	-0,33%																										
<p><b>DAX Intraday</b></p>	<p style="text-align: center;"><b>DAX (Germany)</b></p> <table border="1"> <tr> <td>Last Price</td> <td><b>12418,39</b></td> <td>Minimum Price</td> <td><b>11830,98 (05/03/2018)</b></td> <td>Maximum Price</td> <td><b>13596,89 (23/01/2018)</b></td> </tr> <tr> <td>Gainers</td> <td><b>22</b></td> <td>Losers</td> <td><b>8</b></td> <td></td> <td></td> </tr> <tr> <td>LUFTHANSA (DE)</td> <td>26,00 ▲</td> <td>+0,93%</td> <td>THYSSENKRUPP AG O.N.</td> <td>21,53 ▼</td> <td>-0,60%</td> </tr> <tr> <td>MERCK (DE)</td> <td>79,20 ▲</td> <td>+0,91%</td> <td>FRESENIUS SE &amp; CO (D)</td> <td>65,68 ▼</td> <td>-0,33%</td> </tr> <tr> <td>VONOVIA SE</td> <td>38,57 ▲</td> <td>+0,75%</td> <td>BEIERSDORF (DE)</td> <td>89,54 ▼</td> <td>-0,26%</td> </tr> </table>	Last Price	<b>12418,39</b>	Minimum Price	<b>11830,98 (05/03/2018)</b>	Maximum Price	<b>13596,89 (23/01/2018)</b>	Gainers	<b>22</b>	Losers	<b>8</b>			LUFTHANSA (DE)	26,00 ▲	+0,93%	THYSSENKRUPP AG O.N.	21,53 ▼	-0,60%	MERCK (DE)	79,20 ▲	+0,91%	FRESENIUS SE & CO (D)	65,68 ▼	-0,33%	VONOVIA SE	38,57 ▲	+0,75%	BEIERSDORF (DE)	89,54 ▼	-0,26%
Last Price	<b>12418,39</b>	Minimum Price	<b>11830,98 (05/03/2018)</b>	Maximum Price	<b>13596,89 (23/01/2018)</b>																										
Gainers	<b>22</b>	Losers	<b>8</b>																												
LUFTHANSA (DE)	26,00 ▲	+0,93%	THYSSENKRUPP AG O.N.	21,53 ▼	-0,60%																										
MERCK (DE)	79,20 ▲	+0,91%	FRESENIUS SE & CO (D)	65,68 ▼	-0,33%																										
VONOVIA SE	38,57 ▲	+0,75%	BEIERSDORF (DE)	89,54 ▼	-0,26%																										
<p><b>UKX Intraday</b></p>	<p style="text-align: center;"><b>FTSE 100 (United Kingdom)</b></p> <table border="1"> <tr> <td>Last Price</td> <td><b>7214,76</b></td> <td>Minimum Price</td> <td><b>3277,50 (12/03/2003)</b></td> <td>Maximum Price</td> <td><b>53548,10 (16/11/2009)</b></td> </tr> <tr> <td>Gainers</td> <td><b>49</b></td> <td>Losers</td> <td><b>50</b></td> <td></td> <td></td> </tr> <tr> <td>COCA-COLA HBC AG ORD</td> <td>25,43 ▲</td> <td>+0,99%</td> <td>BAE SYSTEMS (UK)</td> <td>5,97 ▼</td> <td>-0,86%</td> </tr> <tr> <td>EXPERIAN PLC</td> <td>15,96 ▲</td> <td>+0,98%</td> <td>BRITISH SKY BROAD (U)</td> <td>13,27 ▼</td> <td>-0,85%</td> </tr> <tr> <td>JUST EAT (WI) ORD 1P</td> <td>7,82 ▲</td> <td>+0,91%</td> <td>MICRO FOCUS INTL</td> <td>20,07 ▼</td> <td>-0,79%</td> </tr> </table>	Last Price	<b>7214,76</b>	Minimum Price	<b>3277,50 (12/03/2003)</b>	Maximum Price	<b>53548,10 (16/11/2009)</b>	Gainers	<b>49</b>	Losers	<b>50</b>			COCA-COLA HBC AG ORD	25,43 ▲	+0,99%	BAE SYSTEMS (UK)	5,97 ▼	-0,86%	EXPERIAN PLC	15,96 ▲	+0,98%	BRITISH SKY BROAD (U)	13,27 ▼	-0,85%	JUST EAT (WI) ORD 1P	7,82 ▲	+0,91%	MICRO FOCUS INTL	20,07 ▼	-0,79%
Last Price	<b>7214,76</b>	Minimum Price	<b>3277,50 (12/03/2003)</b>	Maximum Price	<b>53548,10 (16/11/2009)</b>																										
Gainers	<b>49</b>	Losers	<b>50</b>																												
COCA-COLA HBC AG ORD	25,43 ▲	+0,99%	BAE SYSTEMS (UK)	5,97 ▼	-0,86%																										
EXPERIAN PLC	15,96 ▲	+0,98%	BRITISH SKY BROAD (U)	13,27 ▼	-0,85%																										
JUST EAT (WI) ORD 1P	7,82 ▲	+0,91%	MICRO FOCUS INTL	20,07 ▼	-0,79%																										
<p><b>I930 Intraday</b></p>	<p style="text-align: center;"><b>MIB 30 (Italy)</b></p> <table border="1"> <tr> <td>Last Price</td> <td><b>22764,91</b></td> <td>Minimum Price</td> <td><b>12320,50 (24/07/2012)</b></td> <td>Maximum Price</td> <td><b>48766,00 (05/04/2001)</b></td> </tr> <tr> <td>Gainers</td> <td><b>22</b></td> <td>Losers</td> <td><b>17</b></td> <td></td> <td></td> </tr> <tr> <td>ENI (IT)</td> <td>13,72 ▲</td> <td>+0,92%</td> <td>BANCA POP E ROMAGNA</td> <td>4,61 ▼</td> <td>-0,98%</td> </tr> <tr> <td>STMICROELECTRONICS (</td> <td>19,97 ▲</td> <td>+0,85%</td> <td>LUXOTTICA GROUP (IT)</td> <td>51,62 ▼</td> <td>-0,84%</td> </tr> <tr> <td>FINMECCANICA</td> <td>9,26 ▲</td> <td>+0,78%</td> <td>BANCA GENERALI</td> <td>27,36 ▼</td> <td>-0,72%</td> </tr> </table>	Last Price	<b>22764,91</b>	Minimum Price	<b>12320,50 (24/07/2012)</b>	Maximum Price	<b>48766,00 (05/04/2001)</b>	Gainers	<b>22</b>	Losers	<b>17</b>			ENI (IT)	13,72 ▲	+0,92%	BANCA POP E ROMAGNA	4,61 ▼	-0,98%	STMICROELECTRONICS (	19,97 ▲	+0,85%	LUXOTTICA GROUP (IT)	51,62 ▼	-0,84%	FINMECCANICA	9,26 ▲	+0,78%	BANCA GENERALI	27,36 ▼	-0,72%
Last Price	<b>22764,91</b>	Minimum Price	<b>12320,50 (24/07/2012)</b>	Maximum Price	<b>48766,00 (05/04/2001)</b>																										
Gainers	<b>22</b>	Losers	<b>17</b>																												
ENI (IT)	13,72 ▲	+0,92%	BANCA POP E ROMAGNA	4,61 ▼	-0,98%																										
STMICROELECTRONICS (	19,97 ▲	+0,85%	LUXOTTICA GROUP (IT)	51,62 ▼	-0,84%																										
FINMECCANICA	9,26 ▲	+0,78%	BANCA GENERALI	27,36 ▼	-0,72%																										
<p><b>IBEX Intraday</b></p>	<p style="text-align: center;"><b>IBEX 35 (Spain)</b></p> <table border="1"> <tr> <td>Last Price</td> <td><b>9727,50</b></td> <td>Minimum Price</td> <td><b>9495,60 (05/03/2018)</b></td> <td>Maximum Price</td> <td><b>15945,70 (08/11/2007)</b></td> </tr> <tr> <td>Gainers</td> <td><b>26</b></td> <td>Losers</td> <td><b>8</b></td> <td></td> <td></td> </tr> <tr> <td>INDITEX</td> <td>24,31 ▲</td> <td>+0,99%</td> <td>ACCIONA (ES)</td> <td>64,32 ▼</td> <td>-0,89%</td> </tr> <tr> <td>FERROVIAL SA</td> <td>17,35 ▲</td> <td>+0,49%</td> <td>DIA SA</td> <td>3,80 ▼</td> <td>-0,31%</td> </tr> <tr> <td>AMADEUS IT</td> <td>61,84 ▲</td> <td>+0,48%</td> <td>ABERTIS INFRASTRUCT</td> <td>18,58 ▼</td> <td>-0,29%</td> </tr> </table>	Last Price	<b>9727,50</b>	Minimum Price	<b>9495,60 (05/03/2018)</b>	Maximum Price	<b>15945,70 (08/11/2007)</b>	Gainers	<b>26</b>	Losers	<b>8</b>			INDITEX	24,31 ▲	+0,99%	ACCIONA (ES)	64,32 ▼	-0,89%	FERROVIAL SA	17,35 ▲	+0,49%	DIA SA	3,80 ▼	-0,31%	AMADEUS IT	61,84 ▲	+0,48%	ABERTIS INFRASTRUCT	18,58 ▼	-0,29%
Last Price	<b>9727,50</b>	Minimum Price	<b>9495,60 (05/03/2018)</b>	Maximum Price	<b>15945,70 (08/11/2007)</b>																										
Gainers	<b>26</b>	Losers	<b>8</b>																												
INDITEX	24,31 ▲	+0,99%	ACCIONA (ES)	64,32 ▼	-0,89%																										
FERROVIAL SA	17,35 ▲	+0,49%	DIA SA	3,80 ▼	-0,31%																										
AMADEUS IT	61,84 ▲	+0,48%	ABERTIS INFRASTRUCT	18,58 ▼	-0,29%																										
<p><b>DJIA Intraday</b></p>	<p style="text-align: center;"><b>Dow Jones Industries Average (United States)</b></p> <table border="1"> <tr> <td>Last Price</td> <td><b>25178,61</b></td> <td>Minimum Price</td> <td><b>6626,94 (06/03/2009)</b></td> <td>Maximum Price</td> <td><b>26616,71 (26/01/2018)</b></td> </tr> <tr> <td>Gainers</td> <td><b>11</b></td> <td>Losers</td> <td><b>19</b></td> <td></td> <td></td> </tr> <tr> <td>APPLE INC</td> <td>181,72 ▲</td> <td>+0,96%</td> <td>JOHNSON &amp; JOHNSON</td> <td>132,63 ▼</td> <td>-0,87%</td> </tr> <tr> <td>GOLDMAN SACHS (US)</td> <td>273,38 ▲</td> <td>+0,96%</td> <td>WAL-MART STORES (US)</td> <td>88,07 ▼</td> <td>-0,73%</td> </tr> <tr> <td>EXXON MOBIL CORP (US)</td> <td>75,24 ▲</td> <td>+0,91%</td> <td>COCA COLA (US)</td> <td>44,53 ▼</td> <td>-0,64%</td> </tr> </table>	Last Price	<b>25178,61</b>	Minimum Price	<b>6626,94 (06/03/2009)</b>	Maximum Price	<b>26616,71 (26/01/2018)</b>	Gainers	<b>11</b>	Losers	<b>19</b>			APPLE INC	181,72 ▲	+0,96%	JOHNSON & JOHNSON	132,63 ▼	-0,87%	GOLDMAN SACHS (US)	273,38 ▲	+0,96%	WAL-MART STORES (US)	88,07 ▼	-0,73%	EXXON MOBIL CORP (US)	75,24 ▲	+0,91%	COCA COLA (US)	44,53 ▼	-0,64%
Last Price	<b>25178,61</b>	Minimum Price	<b>6626,94 (06/03/2009)</b>	Maximum Price	<b>26616,71 (26/01/2018)</b>																										
Gainers	<b>11</b>	Losers	<b>19</b>																												
APPLE INC	181,72 ▲	+0,96%	JOHNSON & JOHNSON	132,63 ▼	-0,87%																										
GOLDMAN SACHS (US)	273,38 ▲	+0,96%	WAL-MART STORES (US)	88,07 ▼	-0,73%																										
EXXON MOBIL CORP (US)	75,24 ▲	+0,91%	COCA COLA (US)	44,53 ▼	-0,64%																										

# Leleux Press Review

Tuesday 13/3/2018



	<p><b>STAN - STAND.CHART. ORD USD0.50 - GBP</b></p> <p><b>Keuzedividend</b></p> <p style="text-align: right;"><b>Corporate Actions Leleux Associated Brokers (12/03/2018)</b></p> <p>De mogelijkheid wordt aangeboden om het dividend in specien te innen of om in nieuwe aandelen te herinvesteren. Bij herinvestering in nieuwe aandelen zal het dividend geheerinvesteerd worden en de Belgische roerende voorheffing van 30% afgetrokken worden. Dit bedrag zal gedebiteerd worden op moment van de levering van de nieuwe aandelen. Het brutodividend bedraagt 0,11 USD. De uitkeringsratio is nog niet bekend. In geval van herinvestering zullen de fracties niet terugbetaald worden.</p> <p>Volgende 2 opties worden aangeboden :</p> <p>- Optie 1: Het dividend herinvesteren. - Optie 2: Het dividend innen in specien.</p> <p>De uiterste antwoorddatum is vastgesteld op 17 April 2018.</p>
	<p><b>TOUP - TOUAX - EUR</b></p> <p><b>TOUAX : Déclaration d'actions et de droits de vote</b> <span style="float: right;"><b>Thomson Reuters (12/03/2018)</b></span></p> <p>INFORMATION REGLEMENTEE - Paris, 12 mars 2018 TOUAXL'EXPÉRIENCE DE LA LOCATION OPÉRATIONNELLE</p> <p>Déclaration d'actions et de droits de vote</p> <p>Déclaration d'actions et de droits de vote en application de l'article L.233-8 II du Code de commerce et de l'article 223-16 du règlement général de l'AMF.</p> <p>Dénomination sociale de l'émetteur : TOUAX SCA</p> <p>* déduction faite des actions privées de droits de vote *****</p> <p>Le Groupe TOUAX loue des actifs tangibles (wagons de fret, barges fluviales et conteneurs maritimes) tous les jours dans le monde, pour son propre compte et pour le compte d'investisseurs. Avec près de 1,3 milliard d'euros sous gestion, TOUAX est un des leaders européens de la location de ce type de matériels. TOUAX est coté à Paris sur Euronext - Euronext Paris Compartiment C (Code ISIN FR0000033003) et fait partie des indices CAC® Small, CAC® Mid &amp; Small et EnterNext@PEA-PME 150. Pour plus d'informations : www.touax.com Contacts: TOUAX Fabrice &amp; Raphaël Walewski Gérants touax@touax.com Tel: +33 (0)1 46 96 18 00</p> <p>ACTIFIN Ghislaine GASPARETTO ggasparetto@actifin.fr Tel: +33 (0)1 55 88 11 11</p>
	<p><b>HOT - HOCHTIEF (DE) - EUR</b></p> <p><b>Hochtief: contrat pour le métro de Copenhague</b> <span style="float: right;"><b>Cercle Finance (12/03/2018)</b></span></p> <p>(CercleFinance.com) - Vinci annonce que Metroselskabet a confié la conception-construction de sa nouvelle ligne de métro (ligne 4 baptisée Sydhavn) de Copenhague au groupement composé à parts égales de Vinci Construction Grands Projets et Hochtief Infrastructure.</p> <p>Les deux groupes français et allemand précisent que dans le cadre de ce contrat, d'un montant de 460 millions d'euros et signé le 9 mars, la conception-construction de la nouvelle ligne est prévue pour une durée de six ans.</p> <p>Elle porte sur le creusement de deux fois 4,4 km de tunnel, de cinq stations enterrées et deux puits de ventilation. Les travaux incluent les systèmes électromécaniques et les corps d'état architecturaux des stations ainsi que la ventilation dans les tunnels.</p>
	<p><b>ITS - ITS GROUP - EUR</b></p> <p><b>ITS Group: Financière Arbevel se renforce au capital</b> <span style="float: right;"><b>Cercle Finance (12/03/2018)</b></span></p> <p>(CercleFinance.com) - Financière Arbevel, agissant pour le compte de fonds dont elle assure la gestion, a déclaré à l'AMF avoir franchi en hausse, le 9 mars, les seuils de 5% du capital et des droits de vote de ITS Group et détenir, pour le compte desdits fonds, 6,48% du capital et 5,20% des droits de vote de cette société.</p> <p>Ce franchissement de seuils résulte d'une acquisition d'actions ITS Group sur le marché</p>
	<p><b>BIIB - BIOGEN IDEC INC - USD</b></p> <p><b>Biogen: rachète un médicament candidat à Pfizer</b> <span style="float: right;"><b>Cercle Finance (12/03/2018)</b></span></p> <p>(CercleFinance.com) - Biogen annonce un accord pour racheter à Pfizer son PF-04958242, un médicament candidat pour la déficience cognitive associée à la schizophrénie, pour lequel le groupe prévoit d'initier un essai de phase 2b au second semestre 2018.</p> <p>Le rachat comprend un paiement initial de 75 millions de dollars, des paiements d'étapes de développement et commerciales pouvant aller jusqu'à 515 millions de dollars, ainsi que des redevances à plusieurs niveaux dans des pourcentages de l'ordre de 10 à 15%.</p> <p>"Il y a plus de 20 millions de personnes dans le monde qui vivent avec la schizophrénie et on estime que la majorité d'entre elles vivent avec une certaine déficience cognitive attribuable à cette maladie", explique le laboratoire spécialisé dans les neurosciences.</p>
	<p><b>ML - MICHELIN (FR) - EUR</b></p> <p><b>Michelin : Déclaration du nombre total des droits de vote et</b> <span style="float: right;"><b>Thomson Reuters (12/03/2018)</b></span></p> <p>12 mars 2018</p> <p>Déclaration du nombre total des droits de vote et du nombre d'actions composant le capital social (articles L.233-8 du Code de commerce et 223-16 du règlement général de l'Autorité des marchés financiers)</p> <p>*Compte tenu de 18 848 actions en auto détention</p> <p>COMPAGNIE GENERALE DES ETABLISSEMENTS MICHELIN Société en commandite par actions Au capital de EUR 359 041 974 855 200 887 R.C.S. CLERMONT-FERRAND Siège social : 12 cours Sablon - 63000 Clermont-Ferrand</p>

# Leleux Press Review






Tuesday 13/3/2018








	<p><b>0Y7S - JOHNSON CONTROLS INTERNAT - USD</b></p> <p><b>Johnson Controls: s'interroge sur l'avenir d'une activité</b> <span style="float: right;"><b>Cercle Finance (12/03/2018)</b></span></p> <p>(CercleFinance.com) - Johnson Controls indique étudier des alternatives stratégiques pour son activité solutions électriques, activité qui a généré 7,3 milliards de dollars de revenus et 1,6 milliard de dollars d'EBITDA au cours de l'exercice 2017.</p> <p>Il souhaite en priorité renforcer ses positions en chauffage, ventilation et climatisation, solutions incendie et sécurité, ainsi que systèmes de gestion du bâtiment, 'marchés verticaux attractifs avec des perspectives de croissance fortes'.</p> <p>Johnson Controls s'attend à finaliser cette évaluation des alternatives stratégiques dans les prochains mois, précisant qu'il ne peut pour l'heure donner l'assurance d'une transaction. Il a retenu Centerview Partners comme conseiller financier pour l'assister.</p>
	<p><b>HBW - HUBWOO.COM - EUR</b></p> <p><b>Hubwoo: 13 millions d'actions apportées à l'OPAS</b> <span style="float: right;"><b>Cercle Finance (12/03/2018)</b></span></p> <p>(CercleFinance.com) - Euronext Paris et Banque Delubac &amp; Cie ont fait connaître à l'AMF que, pendant la période de l'offre publique d'achat simplifiée (OPAS) visant les actions Hubwoo, du 22 février au 7 mars inclus, Perfect Commerce a acquis, au prix unitaire de 0,20 euro par action, 6.145.957 actions dans le cadre de la procédure de semi-centralisation et 6.891.671 actions sur le marché.</p> <p>À la clôture de l'offre, l'initiateur détient 120.681.033 actions représentant autant de droits de vote, soit 88,51% du capital et des droits de vote de cette société.</p>
	<p><b>CRBP2 - CRCAM BRIE PIC2CCI - EUR</b></p> <p><b>CRCAM Brie Picardie - déclaration hebdomadaire - Rachats réa</b> <span style="float: right;"><b>Thomson Reuters (12/03/2018)</b></span></p>
	<p><b>ZC - ZODIAC AEROSPACE - EUR</b></p> <p><b>Zodiac Aerospace : Information mensuelle relative au nombre</b> <span style="float: right;"><b>Thomson Reuters (12/03/2018)</b></span></p> <p>Société anonyme au capital de 11 721 879,00 euros Siège social : 61 rue Pierre Curie - CS20001 - 78373 - Plaisir Cedex</p> <p>Exercice social : 1er septembre au 31 août Fiscal year: September 1st to August 31st</p> <p>Information mensuelle relative au nombre total de droits de vote et d'actions composant le capital social Outstanding shares and voting rights monthly statement</p> <p>Article L 233-8-II du code de commerce et article 222-12-5 du règlement général de l'AMF</p> <p>Dénomination sociale de l'émetteur :Zodiac Aerospace Company name / Registered office61 rue Pierre Curie 78373 Plaisir</p> <p>* Retraité de l'autodétention /net from treasury shares</p>
	<p><b>ENI - ENI (IT) - EUR</b></p> <p><b>Eni: acquisition aux Emirats, cession en Egypte</b> <span style="float: right;"><b>Cercle Finance (12/03/2018)</b></span></p> <p>(CercleFinance.com) - Eni a fait part ce week-end d'un accord pour prendre des participations dans deux concessions de production au large des côtes d'Abu Dhabi, établissant ainsi une présence à long terme dans les Emirats Arabes Unis.</p> <p>Le groupe énergétique italien prend ainsi des participations de 5% dans le champ Lower Zakum et de 10% dans les champs Umm Shaif et Nasr, moyennant un paiement total d'environ 875 millions de dollars, et ce pour une durée de 40 ans.</p> <p>Par ailleurs, Eni a annoncé la cession à Mubadala Petroleum d'une part de 10% dans la concession Shorouk, au large de l'Egypte, où se situe le champ gazier supergéant de Zohr, transaction pour un montant de 934 millions de dollars.</p>
	<p><b>PFE - PFIZER (US) - USD</b></p> <p><b>Pfizer: cession d'un médicament candidat à Biogen</b> <span style="float: right;"><b>Cercle Finance (12/03/2018)</b></span></p> <p>(CercleFinance.com) - Biogen annonce un accord pour racheter à Pfizer son PF-04958242, un médicament candidat pour la déficience cognitive associée à la schizophrénie, pour lequel le groupe prévoit d'initier un essai de phase 2b au second semestre 2018.</p> <p>Le rachat comprend un paiement initial de 75 millions de dollars, des paiements d'étapes de développement et commerciales pouvant aller jusqu'à 515 millions de dollars, ainsi que des redevances à plusieurs niveaux dans des pourcentages de l'ordre de 10 à 15%.</p> <p>'Il y a plus de 20 millions de personnes dans le monde qui vivent avec la schizophrénie et on estime que la majorité d'entre elles vivent avec une certaine déficience cognitive attribuable à cette maladie', explique le laboratoire spécialisé dans les neurosciences.</p>

# Leleux Press Review

Tuesday 13/3/2018

 <p><b>STEF TFE Historic</b></p>	<p><b>STF - STEF TFE - EUR</b></p> <p><b>STEF: renforce sa logistique à Bruxelles</b> <span style="float: right;"><b>Cercle Finance (12/03/2018)</b></span></p> <p>(CercleFinance.com) - STEF a publié ce lundi après-midi un communiqué concernant le déploiement par sa filiale Benelux de 'STEF City', une solution de logistique urbaine pour les commerçants et restaurateurs du centre-ville de Bruxelles (Belgique).</p> <p>Ce service s'appuie sur une plate-forme logistique au coeur du Marché Matinal de la capitale belge, capable de livrer efficacement les produits alimentaires frais (+2/+4 degrés celsius).</p> <p>Depuis septembre dernier, STEF Benelux exploite un espace logistique de 200 mètres carrés dans le Marché Matinal de Bruxelles, situé entre le pont de Laeken et le pont Van Praet. Ses équipes y réalisent des activités en cross-docking : réception des marchandises, préparation de commandes puis distribution immédiate des marchandises, ce du lundi au samedi de 6 heures à 15 heures.</p> <p>La distribution est effectuée par une flotte de véhicules frigorifiques aux normes Euro VI adaptée au centre-ville et composée de 4 porteurs de 7 tonnes et d'un véhicule léger.</p> <p>Cette solution de logistique urbaine permet de faciliter la livraison du dernier kilomètre en centre-ville, celui-ci présentant de fortes contraintes en termes de circulation et de stationnement. Elle permet également de réaliser jusqu'à 6 tournées de livraison par jour et offre une réelle souplesse dans les plages horaires de livraison, notamment tôt le matin.</p>
 <p><b>GOLDMAN SACHS (US) Historic</b></p>	<p><b>GS - GOLDMAN SACHS (US) - USD</b></p> <p><b>Goldman Sachs: nomination d'un nouveau COO</b> <span style="float: right;"><b>Cercle Finance (12/03/2018)</b></span></p> <p>(CercleFinance.com) - Goldman Sachs annonce la nomination de David Solomon comme directeur opérationnel (chief operating officer) en remplacement de Harvey Schwartz qui a décidé de quitter ses fonctions le 20 avril prochain.</p> <p>Harvey Schwartz occupait le poste depuis janvier 2017, après avoir exercé durant quatre ans les fonctions de directeur financier au sein de la banque d'affaires new-yorkaise, qu'il avait rejointe en 1997.</p> <p>Selon certains spécialistes, cette évolution prépare la voie à David Solomon pour devenir prochain directeur général de Goldman Sachs, lorsque le PDG Lloyd C. Blankfein quittera la tête de l'établissement financier.</p>
 <p><b>MICHELIN (FR) Historic</b></p>	<p><b>ML - MICHELIN (FR) - EUR</b></p> <p><b>Michelin : MISE A DISPOSITION DU DOCUMENT DE REFERENCE 2017</b> <span style="float: right;"><b>Thomson Reuters (12/03/2018)</b></span></p> <p>Clermont-Ferrand, le 12 mars 2018</p> <p><b>MISE À DISPOSITION DU DOCUMENT DE REFERENCE 2017</b></p> <p>Michelin a déposé le 9 mars 2018 son Document de Référence 2017 auprès de l'Autorité des marchés financiers (AMF). Il peut être consulté sur le site internet de la Société (<a href="http://www.michelin.com">www.michelin.com</a>), rubrique Finance / Informations réglementées / Document de Référence (2017) ainsi que sur les sites de l'AMF (<a href="http://www.amf-france.org">www.amf-france.org</a>) et des Journaux Officiels (<a href="http://www.info-financiere.fr">www.info-financiere.fr</a>).</p> <p>Ce Document de Référence comprend : le rapport du Conseil de Surveillance sur le gouvernement d'entreprise ; le rapport financier annuel ; La consultation des actionnaires sur les éléments de la rémunération due ou attribuée à M. Jean-Dominique Senard, Président de la Gérance, au titre de l'exercice 2017 et soumis à l'Assemblée générale ordinaire du 18 mai 2018 ('Say on Pay') ; les informations relatives aux honoraires des Commissaires aux Comptes ; le descriptif du programme de rachat d'actions ; des informations relatives à la prochaine Assemblée générale mixte des actionnaires du 18 mai 2018. Compagnie Générale des Etablissements Michelin 12, cours Sablon 63000 Clermont-Ferrand Contacts Relations Investisseurs Edouard de Peuffeilhoux +33 (0)4 73 32 74 47 / +33 (0)6 89 71 93 73 (portable) edouard.de-peuffeilhoux@michelin.com Matthieu Dewavrin +33 (0)4 73 32 18 02 / +33 (0)6 71 14 17 05 (portable) matthieu.dewavrin@michelin.com Humbert de Feydeau +33 (0) 4 73 32 68 39 / +33 (0) 6 82 22 39 78 (portable) humbert.de-feydeau@michelin.com Actionnaires individuels Jacques Engasser +33 (0) 4 73 98 59 08 / Appel gratuit pour la France : 0 800 00 02 22 actionnaires-individuels@michelin.com</p>
 <p><b>LVMH Historic</b></p>	<p><b>MC - LVMH - EUR</b></p> <p><b>LVMH: décès d'Hubert de Givenchy</b> <span style="float: right;"><b>Cercle Finance (12/03/2018)</b></span></p> <p>(CercleFinance.com) - LVMH a réagi à la disparition d'Hubert de Givenchy par la voix de son président Bernard Arnault ce lundi.</p> <p>'Je suis profondément attristé du décès d'Hubert de Givenchy. Parmi les créateurs qui ont définitivement installé Paris, à partir des années 1950, au sommet de la mode mondiale, Hubert de Givenchy a donné à sa maison de couture une place à part. Tant dans les robes longues de prestige que dans les tenues de jour, Hubert de Givenchy a su réunir 2 qualités rares : être novateur et intemporel', a souligné le dirigeant, qui a adressé 'à sa famille et à tous ceux qui l'ont connu (ses) plus sincères condoléances'.</p> <p>Hubert de Givenchy est décédé samedi à l'âge de 91 ans. Il fut notamment chevalier de la Légion d'honneur.</p>
 <p><b>BOURBON CORP Historic</b></p>	<p><b>GBB - BOURBON CORP - EUR</b></p> <p><b>BOURBON : Information mensuelle relative au nombre total de</b> <span style="float: right;"><b>Thomson Reuters (12/03/2018)</b></span></p> <p>Information mensuelle relative au nombre total de droits de vote et d'actions composant le capital social</p> <p>Article L 233-8-II du Code de Commerce et Article 223-16 du Règlement Général de l'Autorité des Marchés Financiers (AMF)</p> <p>* Les droits de vote théoriques (ou brut) servent de base de calcul pour les franchissements de seuils: ils intègrent les droits de vote attachés aux actions privées de ce droit (auto-détention, contrat de liquidité, etc.)</p> <p>** Application de la LOI n° 2014-384 du 29 mars 2014 visant à reconquérir l'économie réelle dite «loi Florange» à compter du 3 avril 2016: les actions nominatives détenues depuis plus de 2 ans obtiennent le droit de vote double.</p> <p>Ces informations sont également disponibles sur le site internet de BOURBON, rubrique «Investisseurs», «Informations réglementées»: <a href="http://www.bourbonoffshore.com/fr/investisseurs/informations-reglementees">www.bourbonoffshore.com/fr/investisseurs/informations-reglementees</a></p>

 <p><b>AIR FRANCE - KLM (FR) Historic</b></p>	<p><b>AF - AIR FRANCE - KLM (FR) - EUR</b></p> <p><b>Air France-KLM: un éventuel intérêt pour Air India</b> <span style="float: right;"><b>Cercle Finance (12/03/2018)</b></span></p> <p>(CercleFinance.com) - Alors qu'IndiGo, la plus importante compagnie indienne, est pour l'heure la seule à s'être montrée officiellement intéressée, la presse indienne fait état d'un intérêt conjoint d'Air France-KLM, de Delta et de Jet Airways, réunis en consortium, pour le rachat d'Air India.</p> <p>La compagnie nationale, qui n'a eu de cesse de perdre des parts de marché avec l'émergence de nouveaux acteurs privés, est actuellement confrontée à une perte comprise entre 7 et 8 milliards de dollars selon les sources. Le gouvernement souhaite par ailleurs s'en désengager.</p> <p>Air France-KLM, dont le titre avance de 1,1% à environ une heure de la clôture, mais qui n'a pas réagi à ces assertions, a scellé une alliance il y a plusieurs mois avec Delta et Jet Airlines. Mettre la main sur Air India, qui compte 118 avions, permettrait au trio de renforcer substantiellement sa flotte.</p>
 <p><b>VERGNET Historic</b></p>	<p><b>ALVER - VERGNET - EUR</b></p> <p><b>Vergnet: approbation du plan de redressement</b> <span style="float: right;"><b>Cercle Finance (12/03/2018)</b></span></p> <p>(CercleFinance.com) - Vergnet a fait savoir ce lundi après-midi via un communiqué que le Tribunal de Commerce d'Orléans (Loiret) a approuvé le 6 mars dernier le plan de redressement par voie de continuation présenté par la société.</p> <p>En conséquence, une Assemblée générale mixte sera prochainement convoquée pour approbation d'une augmentation de capital, conformément aux engagements pris devant le Tribunal d'intégrer au capital les créances rachetées par ARUM International à la BPI, ainsi que les créances détenues par les créanciers ayant opté pour une incorporation au capital. Le but de Vergnet est de permettre une reprise de la cotation dans les meilleurs délais. Celle-ci pourrait intervenir d'ici fin mai.</p> <p>Le groupe a également confirmé la poursuite des différents projets en cours avec l'avancée de plusieurs contrats, notamment à Antigua-et-Barbuda, dont le contrat-cadre a été signé fin janvier pour un montant de 11,7 millions de dollars.</p>
 <p><b>CRCAM LANGUED CCI Historic</b></p>	<p><b>CRLA - CRCAM LANGUED CCI - EUR</b></p> <p><b>CRCAM DU LANGUEDOC : Mise à disposition du rapport financier</b> <span style="float: right;"><b>Thomson Reuters (12/03/2018)</b></span></p> <p>Crédit Agricole du Languedoc : Mise à disposition du rapport financier annuel 2017</p> <p>Le rapport financier annuel au 31/12/2017 de la Caisse régionale de Crédit Agricole Mutuel du Languedoc a été déposé auprès de l'Autorité des Marchés Financiers (AMF).</p> <p>Ce rapport comprend les éléments suivants : Rapport de gestion Rapport de Responsabilité Sociale et Environnementale Activité et résultats Gestion des risques Rapport de l'organisme tiers indépendant sur les informations sociales environnementales et sociétales consolidées figurant dans le rapport de gestion Rapport sur le Gouvernement d'Entreprise Présentation des comptes individuels et annexes Rapport des Commissaires aux Comptes sur les comptes annuels Rapport spécial des Commissaires aux Comptes sur les conventions et engagements réglementés Présentation des Comptes consolidés et annexes Rapport des Commissaires aux Comptes sur les comptes consolidés Déclaration des personnes physiques Texte des résolutions à l'Assemblée Générale Rapport des commissaires aux comptes sur la réduction de capital par annulation de titres de capital achetés</p> <p>Ce document en version française est consultable en cliquant ici : <a href="http://www.ca-languedoc.fr/communiqués.html">http://www.ca-languedoc.fr/communiqués.html</a></p>
 <p><b>AGEAS Historic</b></p>	<p><b>AGS - AGEAS - EUR</b></p> <p><b>Rapport d'Ageas sur le programme de rachat d'actions</b> <span style="float: right;"><b>Thomson Reuters (12/03/2018)</b></span></p> <p>Dans le cadre du programme de rachat d'actions annoncé le 9 août 2017, Ageas indique que 102.712 actions Ageas ont été achetées sur Euronext Bruxelles durant la période du 05-03-2018 au 09-03-2018.</p> <p>Depuis le lancement du programme de rachat d'actions le 21 août 2017, Ageas a acheté 2.726.736 actions pour un montant d'EUR 111.017.227 représentant 1,30% du total des actions en circulation.</p> <p>Le récapitulatif relatif au programme de rachat d'actions est disponible sur notre site.</p> <p>Ageas est un groupe d'assurance international coté en bourse, riche de quelques 190 années d'expérience et de savoir-faire. Il propose à ses clients particuliers et professionnels des produits d'assurance Vie et Non-vie conçus pour répondre à leurs besoins spécifiques, d'aujourd'hui comme de demain. Classé parmi les plus grands groupes d'assurance européens, Ageas concentre ses activités en Europe et en Asie, qui représentent ensemble la majeure partie du marché mondial de l'assurance. Il mène des activités d'assurances couronnées de succès en Belgique, au Royaume-Uni, au Luxembourg, en France, au Portugal, en Turquie, en Chine, en Malaisie, en Inde, en Thaïlande, au Vietnam, au Laos, au Cambodge, à Singapour, et aux Philippines; au travers d'une combinaison de filiales détenues à 100 % et de partenariats à long terme avec des institutions financières solides et des distributeurs clés. Ageas figure parmi les leaders du marché dans les pays où il est actif. Il emploie au total plus de 50.000 collaborateurs et a réalisé un encaissement annuel (à 100%) proche de EUR 34 milliards en 2017.</p>
 <p><b>AGEAS Historic</b></p>	<p><b>AGS - AGEAS - EUR</b></p> <p><b>Ageas rapporteert over de inkoop van eigen aandelen</b> <span style="float: right;"><b>Thomson Reuters (12/03/2018)</b></span></p> <p>Naar aanleiding van het aandelen-inkoopprogramma dat op 9 augustus 2017 aangekondigd werd, maakt Ageas bekend dat er 102.712 eigen aandelen ingekocht werden op Euronext Brussel tussen 05-03-2018 en 09-03-2018.</p> <p>Vanaf de start van het aandelen-inkoopprogramma op 21 augustus 2017 heeft Ageas een totaal van 2.726.736 aandelen ingekocht voor een bedrag van EUR 111.017.227, ofwel 1,30% van het totale aantal uitstaande aandelen.</p> <p>Het overzicht van het aandelen-inkoopprogramma is beschikbaar op onze website.</p> <p>Ageas is een beursgenoteerde internationale verzekeringsgroep met 190 jaar vakkennis en ervaring. Het biedt zowel particulieren als bedrijven Levens- en Niet-Levensverzekeringsproducten aan die beantwoorden aan hun specifieke behoeften, niet alleen vandaag maar ook in de toekomst. Ageas, één van de grootste verzekeringsmaatschappijen in Europa, is vooral werkzaam in Europa en Azië, die samen het grootste deel van de wereldwijde verzekeringsmarkt vormen. Via een combinatie van 100%-dochterondernemingen en langetermijnpartnerships met sterke financiële instellingen en belangrijke distributeurs, is Ageas met succes actief in België, het Verenigd Koninkrijk, Luxemburg, Frankrijk, Portugal, Turkije, China, Maleisië, India, Thailand, Vietnam, Laos, Cambodja, Singapore en de Filipijnen. Ageas behoort tot de marktleiders in de meeste landen waar het aanwezig is. Ageas telt meer dan 50.000 werknemers en in 2017 bedroeg het premie-inkomen nagenoeg EUR 34 miljard (alle cijfers tegen 100%).</p>

# Leleux Press Review

Tuesday 13/3/2018



## DEC - JC DECAUX - EUR

### JCDecaux : Déclaration mensuelle d'actions et de droits de v

Thomson Reuters (12/03/2018)

JCDecaux SA Société Anonyme à Directoire et Conseil de Surveillance Au capital de 3 242 237,80 EUR Siège Social : 17, rue Soyer - 92200 Neuilly-sur-Seine (France) 307 570 747 RCS Nanterre

Déclaration mensuelle d'actions et de droits de vote

En application de l'article L.233-8 II du Code de commerce et de l'article 223-16 du Règlement Général de l'Autorité des Marchés Financiers

(1) Conformément à l'article 223-11 du Règlement Général de l'AMF, nombre calculé sur la base de l'ensemble des actions auxquelles sont attachés des droits de vote, y compris les actions privées de droit de vote.

(2) Nombre calculé « net » des actions privées de droits de vote.



## COFA - COFACE PROMESSES - EUR

### Coface SA : Déclaration des transactions sur actions propres

Thomson Reuters (12/03/2018)

Paris, le 12 mars 2018 - 17h45

COFACE SA : Déclaration des transactions sur actions propres (hors contrat de liquidité) réalisées entre le 5 mars et le 9 mars 2018

Conformément au Règlement (UE) No 596/2014 du 16 avril 2014 sur les abus de marché[1]

Les principales caractéristiques du Programme de Rachat d'Actions 2017-2018 ont été publiées sur le site internet de la Société (<http://www.coface.com/fr/Investisseurs/Informations-reglementees> dans l'onglet « Transactions sur actions propres ») et elles sont également décrites dans le Document de Référence. Cette information doit être complétée avec le communiqué de presse du 12 février 2018.

CALENDRIER FINANCIER 2017(sous réserve de changements) Résultats T1-2018 : 24 avril 2018 après bourse Assemblée Générale 2017: 16 Mai 2018 Résultats S1-2018 : 26 Juillet 2018 avant bourse Résultats 9M-2018 : 24 Octobre 2018 après bourse

INFORMATIONS FINANCIÈRES Le présent communiqué de presse et l'information réglementée intégrale de COFACE SA sont disponibles sur le site Internet du Groupe :<http://www.coface.com/Investors>

Pour les informations réglementées relatives aux Indicateurs Alternatifs de Performance (IAP) se reporter au Rapport Financier Semestriel 2017 ainsi que au Document de référence 2016

Coface : for trade - ensemble, développons l'entreprise 70 ans d'expérience et un maillage territorial des plus fins ont fait de Coface une référence dans l'assurance-crédit, la gestion des risques et l'économie mondiale. Les experts de Coface, dont l'ambition est de devenir le partenaire d'assurance-crédit le plus agile de l'industrie, opèrent au cœur de l'économie mondiale, aidant 50.000 clients à construire des entreprises performantes, dynamiques et en croissance. Les services et solutions du Groupe protègent et aident les entreprises à prendre les décisions de crédit nécessaires pour renforcer leur capacité à vendre sur leurs marchés nationaux et d'exportation. En 2017, Coface comptait ~4,100 collaborateurs dans 100 pays, et a enregistré un chiffre d'affaires de EUR1,4 Mds. [www.coface.com](http://www.coface.com)

COFACE SA est cotée sur le Compartiment A d'Euronext Paris Code ISIN : FR0010667147 / Mnémonique : COFA

[1] Egalement, conformément au Règlement délégué (UE) No. 2016/1052 du 8 mars 2016 (et ses mises à jour) : à l'Article L.225-209 et suivants du Code de Commerce ; à l'Article L.221-3, l'Article L.241-1 et suivants du Règlement Général de l'Autorité des marchés financiers ; à la Position recommandation AMF DOC-2017-04 Guide relatif aux interventions des émetteurs cotés sur leurs propres titres et aux mesures de stabilisation.



## BB - BIC (FR) - EUR

### BIC : Rachats actions - Février 2018

Thomson Reuters (12/03/2018)

Groupe BIC - Communiqué de presse Clichy - 12 mars 2018

Déclaration des Transactions sur Actions Propres de février 2018 Conformément à la réglementation relative aux rachats d'actions, SOCIÉTÉ BIC déclare au mois de février 2018 les transactions suivantes réalisées sur ses propres actions :

Contacts

Calendrier 2018(dates à confirmer)

À propos de BIC Un des leaders mondiaux des articles de papeterie, des briquets et des rasoirs, BIC fabrique depuis plus de 60 ans des produits de grande qualité accessibles à tous, partout dans le monde. Cette vocation, le travail et les investissements constants ont permis au Groupe de faire de sa marque, enregistrée dans le monde entier, l'une des marques les plus reconnues et visible dans plus de 160 pays. BIC a réalisé en 2017 un chiffre d'affaires de 2 020,3 millions d'euros. Coté sur Euronext Paris, BIC fait partie des indices boursiers SBF120 et CAC MID 60. BIC fait également partie des indices ISR suivants : CDP's Climate A List, CDP's Supplier Climate A List, Euronext Vigeo - Eurozone 120, Euronext Vigeo - Europe 120, FTSE4Good indexes, Ethibel Pioneer and Ethibel Excellence Investment Registers, Ethibel Sustainability Index (ESI) Excellence Europe, Stoxx Global ESG Leaders Index.

Pour plus d'informations, visitez le site Internet du Groupe BIC :[www.bicworld.com](http://www.bicworld.com)

Suivez-nous sur

Twitter@BicGroup, Instagram@Bic\_group, LinkedInBIC et YouTubeBIC Group Official

# Leleux Press Review

Tuesday 13/3/2018



## BB - BIC (FR) - EUR

### BIC : Déclaration du nombre total d'actions et de droits de

Thomson Reuters (12/03/2018)

Groupe BIC - Communiqué de presse Clichy - 12 mars 2018

Déclaration du nombre total de droits de vote et du nombre d'actions composant le capital au 28 février 2018

Article L 233-8-II du code de Commerce et article 223-16 du Règlement général de l'Autorité des Marchés Financiers.

Au 28 février 2018, le capital social de SOCIÉTÉ BIC est composé de 46 634 093 actions, représentant : - 68 114 391 droits de vote, - 67 239 376 droits de vote nets des actions privées de droits de vote

Contacts

Calendrier 2018(dates à confirmer)

À propos de BIC Un des leaders mondiaux des articles de papeterie, des briquets et des rasoirs, BIC fabrique depuis plus de 60 ans des produits de grande qualité accessibles à tous, partout dans le monde. Cette vocation, le travail et les investissements constants ont permis au Groupe de faire de sa marque, enregistrée dans le monde entier, l'une des marques les plus reconnues et visible dans plus de 160 pays. BIC a réalisé en 2017 un chiffre d'affaires de 2 020,3 millions d'euros. Coté sur Euronext Paris, BIC fait partie des indices boursiers SBF120 et CAC MID 60. BIC fait également partie des indices ISR suivants : CDP's Climate A List, CDP's Supplier Climate A List, Euronext Vigeo - Eurozone 120, Euronext Vigeo - Europe 120, FTSE4Good indexes, Ethibel Pioneer and Ethibel Excellence Investment Registers, Ethibel Sustainability Index (ESI) Excellence Europe, Stoxx Global ESG Leaders Index.

Pour plus d'informations, visitez le site Internet du Groupe BIC : [www.bicworld.com](http://www.bicworld.com)

Suivez-nous sur

Twitter@BicGroup, Instagram@Bic\_group, LinkedInBIC et YouTubeBIC Group Official



## FR - VALEO - EUR

### Valeo: BlackRock repasse sous les 5% du capital

Cercle Finance (12/03/2018)

(CercleFinance.com) - Agissant pour le compte de clients et de fonds dont elle assure la gestion, BlackRock Inc. a déclaré avoir franchi en baisse le 8 mars dernier les seuils des 5% du capital et des droits de vote de Valeo et en détenir, pour le compte desdits clients et fonds, 11.975.467 actions représentant autant de droits de vote, soit 4,99% du capital et 4,89% des droits de vote de l'équipementier automobile. Ce franchissement de seuils résulte d'une restitution d'actions Valeo détenues à titre de collatéral.



## EN - BOUYGUES (FR) - EUR

### Bouygues:retenu pour un important contrat immobilier à Paris

Cercle Finance (12/03/2018)

(CercleFinance.com) - Linkcity Île-de-France, développeur immobilier de Bouygues Bâtiment Île-de-France, filiale de Bouygues Construction, a conclu la vente de 3 immeubles sur le nouveau quartier de Chapelle International, situé dans le XVIIIème arrondissement de Paris, à des fonds conseillés par Blackstone, à la Régie Immobilière de la Ville de Paris (RIVP) et à ICF Habitat, a-t-on appris ce lundi après marché.

Cette signature marque le lancement des travaux dont Bouygues Bâtiment Île-de-France est en charge pour un montant de 108 millions d'euros. Situé à proximité de la Porte de la Chapelle sur un ancien site ferroviaire de 7 hectares, Chapelle International accueillera notamment le nouveau Campus Condorcet de l'Université Paris 1 Panthéon-Sorbonne ainsi que l'Arena 2, la nouvelle salle omnisports de la capitale. Après un concours organisé par la SNEF, Linkcity Île-de-France a mandaté les agences d'architecture Arte Charpentier Architectes, Metra et Associés, et Ignacio Prego Architectures pour concevoir ce programme mixte de 45.000 mètres carrés constitué de 2 immeubles de bureaux de 20.000 mètres carrés (itWORKS!) et 14.000 mètres carrés (itsWELL!).

Tous 2 sont adaptés aux nouveaux usages de travail collaboratif et nomade, et comprennent également un gymnase ainsi qu'un commerce. Le troisième immeuble accueillera quant à lui 314 logements répartis sur 17 niveaux : 73 logements locaux sociaux familiaux à destination d'ICF Habitat La Sablière et une résidence pour étudiants et jeunes chercheurs de 241 logements pour la RIVP.

Enfin, cette opération vise l'obtention des certifications et labels suivants : 'NF Bâtiments tertiaires démarche HQE' niveau Excellent ; 'BREEAM' niveau Very Good ; 'WELL Building Standard' niveau Silver ; 'Effinergie+' ; 'BiodiverCity' ; et 'Habitat et Environnement (H&E)' profil A option performance. Les travaux, qui viennent de commencer, doivent s'achever au premier trimestre 2020.



## KIN - KINPOLIS GROUP - EUR

### Kinopolis Group: Update met betrekking tot het inkoopprogramma

Thomson Reuters (12/03/2018)

Gereguleerd bericht

12 maart 2018, 18u00

Kinopolis Group NV meldt dat in het kader van het inkoopprogramma eigen aandelen zoals bekendgemaakt per 22 december 2017, voor een maximum van 360 000 aandelen, de volgende verrichtingen zijn uitgevoerd in de periode van 5 maart 2018 tot en met 9 maart 2018 op de gereguleerde markt NYSE Euronext Brussel en dit in overeenstemming met het mandaat gegeven door de Buitengewone Algemene Vergadering van 11 mei 2016 :

Na voormelde transacties bedraagt het totaal aantal eigen aandelen 281 803 op 9 maart 2018. In het kader van dit programma, kunnen er nog 210 543 aandelen ingekocht worden.

Betreffende informatie kan tevens teruggevonden worden op de website <http://investors.kinopolis.com>

KINPOLIS GROUP NV Naamloze vennootschap die publiek beroep doet of gedaan heeft op het spaarwezen Eeuwfeestlaan 20, 1020 Brussel Ondernemingsnummer BTW BE0415.928.179 RPR Brussel



**KIN - KINPOLIS GROUP - EUR**



**Kinepolis Group: Mise à jour concernant le programme de rach**

**Thomson Reuters (12/03/2018)**

Information réglementée

Le 12 mars 2018, 18h00

Kinepolis Group SA annonce que, dans le cadre du programme de rachat d'actions propres, communiqué en date du 22 décembre 2017, pour un maximum de 360 000 actions, les transactions suivantes ont été effectuées dans la période du 5 mars 2018 jusqu'au 9 mars 2018 inclus sur le marché réglementé NYSE Euronext Bruxelles et ceci conformément au mandat donné par l'Assemblée Générale Extraordinaire en date du 11 mai 2016 :

Après exécution des transactions susmentionnées, le montant total d'actions propres s'élève à 281 803 en date du 9 mars 2018. Dans le cadre de ce programme, il reste 210 543 actions à racheter.

L'information concernée se retrouve également sur le site : <http://investors.kinepolis.com>

KINPOLIS GROUP SA Société anonyme qui fait ou a fait publiquement appel à l'épargne Boulevard du Centenaire 20, 1020 Bruxelles N° d'entreprise BTW BE 0415.928.179 RPM Bruxelles

**ALNEV - NEOVACS - EUR**



**NÉOVACS ANNONCE LE SUCCÈS DE SON ASSEMBLÉE GÉNÉRALE ET REMER**

**Thomson Reuters (12/03/2018)**

COMMUNIQUÉ DE PRESSE COMMUNIQUÉ DE PRESSE COMMUNIQUÉ DE PRESSE NÉOVACS ANNONCE LE SUCCÈS DE SON ASSEMBLÉE GÉNÉRALE ET REMERCE SES ACTIONNAIRES

Paris et Boston, le 12 mars 2018 - 18 : 00 CET - Néovacs (Euronext Growth Paris : ALNEV), leader de l'immunothérapie active pour le traitement des maladies auto-immunes annonce que toutes les résolutions présentées ont été approuvées par ses actionnaires lors de son assemblée générale mixte qui s'est tenue sur seconde convocation le 12 mars 2018 à 9h30 au siège de la société[1]. Miguel Sieler, Directeur Général de Néovacs, commente : « Nous sommes ravis des échanges avec nos actionnaires, à l'approche d'une étape importante dans l'histoire de Néovacs. Nous tenons à réaffirmer que nous mettons tout en oeuvre pour atteindre les objectifs générateurs de valeur que nous nous sommes fixés et nous renouvelons nos remerciements à nos actionnaires pour la confiance qu'ils nous accordent. » Lors de cette assemblée, la société a présenté ses objectifs pour 2018/2019 dans l'hypothèse de résultats positifs de son étude clinique dans le lupus avec l'IFNalpha Kinoidé, dont l'annonce devrait avoir lieu en juin 2018. Grâce à l'adoption de ces résolutions et si les résultats de cette étude sont conformes aux attentes, Néovacs souhaiterait notamment : Finaliser les discussions en vue d'un partenariat global pour l'IFNalpha Kinoidé en lupus et DM dans les termes habituels pour ce genre d'accord. Valider avec les autorités de Santé le programme clinique de phase III en lupus. Déposer comme convenu avec notre partenaire CKD une demande ODD en Corée du Sud. Poursuivre et achever les programmes de R&D actuellement en cours, en particulier avec l'IFNalpha Kinoidé. Par ailleurs, la société informe que la totalité des obligations convertibles émises le 28 février 2018[2] ont été converties en actions par leurs détenteurs, préalablement à l'assemblée générale, à la demande de la société, permettant ainsi de contribuer à l'atteinte du quorum requis par la loi. Cette conversion a donné lieu à l'émission de 8.864.131 actions nouvelles immédiatement assimilables aux actions existantes, en ligne avec la précédente annonce du 28 février 2018[3].

À propos de Néovacs Cotée sur Euronext Growth Paris depuis 2010, Néovacs est devenu un acteur majeur dans les vaccins thérapeutiques ciblant le traitement des maladies auto-immunes, inflammatoires et certains cancers. Grâce à sa technologie innovante induisant une réponse immunitaire polyclonale, protégée potentiellement jusqu'en 2032 par 4 familles de brevets, Néovacs concentre ses efforts de développement clinique sur l'IFNalpha Kinoidé pour le traitement du lupus et de la dermatomyosite. Néovacs réalise également des travaux précliniques sur d'autres vaccins thérapeutiques pour le traitement des maladies auto-immunes, cancers, allergies et diabète de type 1. L'ambition de cette « approche Kinoidé » est de permettre aux patients de mieux supporter un traitement à vie qui serait plus efficace, bien toléré et très souple dans son administration. Néovacs est éligible au plan PEA-PME. Pour plus d'informations : [www.neovacs.fr](http://www.neovacs.fr)

Contacts

NÉOVACS - Communication Corporate et Relations Investisseurs Charlene Masson Tél. : +33 (0)1 53 10 93 00 [cmasson@neovacs.com](mailto:cmasson@neovacs.com)

Relations Presse-NewCap Annie-Florence Loyer Tél. : +33 (0)6 88 20 35 59 / +33 (0)1 44 71 00 12 [afloyer@newcap.fr](mailto:afloyer@newcap.fr)  
Léa Jacquin Tel : +33(0)6 58 14 84 66 / +33(0)1 44 71 20 41 [ljacquin@newcap.fr](mailto:ljacquin@newcap.fr)

[1] La résolution n°13 (Augmentation du capital social dans les conditions prévues à l'article L. 3332-18 du Code de travail, avec suppression du droit préférentiel de souscription) qui était présentée à l'effet de satisfaire à une obligation légale n'a toutefois pas été approuvée. Il est rappelé que le Conseil d'administration, considérant son approbation non opportune, avait invité l'assemblée générale à rejeter ce projet de résolution [2]-3 Communiqué de presse de la Société en date du 28 février 2018

**NXI - NEXITY - EUR**



**Nexity: signe une VEFA en Bretagne**

**Cercle Finance (12/03/2018)**

(CercleFinance.com) - Nexity a annoncé ce lundi post-clôture avoir signé avec Foncière Magellan la vente en état futur d'achèvement (VEFA) du programme 'Ywood' de Rennes (Ille-et-Vilaine).

Ywood est implanté au sein de la ZAC Madeleine à Rennes, un quartier en plein développement qui accueillera à terme 400 logements, 400 mètres carrés de commerces et services ainsi qu'un parking silo.






Conçu par l'agence d'architecture Atelier WOA, ce bâtiment à haute performance environnementale certifié 'BBCA' (Bâtiments Bas Carbone) s'étend sur 2.238 mètres carrés en R+4, en sus de 40 places de parking. Il sera occupé aux deux tiers par Nexity, 780 mètres de bureaux qui bénéficient de grandes terrasses étant encore disponibles à la location.

La livraison du programme Nexity Ywood Rennes est prévue au 4ème trimestre 2018.



# Leleux Press Review

Tuesday 13/3/2018

 <p><b>GECINA NOM. Historic</b></p>	<p><b>GFC - GECINA NOM. - EUR</b></p> <p><b>Gecina: intégration prochaine de l'indice CAC Next 20</b> <span style="float: right;"><b>Cercle Finance (12/03/2018)</b></span></p> <p>(CercleFinance.com) - Gecina intégrera à partir de lundi prochain les indices CAC Next 20 et CAC Large 60. Cette décision annoncée par Euronext le 8 mars dernier fait suite à la révision trimestrielle de la composition des indices de la famille CAC.</p> <p>L'intégration de Gecina dans ces indices traduit à la fois les effets de la solide performance boursière de ces dernières années ainsi que l'augmentation de la taille de son flottant consécutive, notamment, à l'acquisition d'Eurosic sur le second semestre 2017.</p> <p>La capitalisation boursière de Gecina s'élevait au 9 mars 2018 à 10,6 milliards d'euros avec un flottant représentant environ 60 %, soit 6,3 milliards.</p>
 <p><b>NATIXIS (FR) Historic</b></p>	<p><b>KN - NATIXIS (FR) - EUR</b></p> <p><b>Natixis: investissements stratégiques dans le conseil en M&amp;A</b> <span style="float: right;"><b>Cercle Finance (12/03/2018)</b></span></p> <p>(CercleFinance.com) - Natixis a rapporté ce lundi après Bourse s'être renforcé dans le conseil en Fusions &amp; Acquisitions avec pas moins de 3 investissements stratégiques dans Fenchurch Advisory Partners en Grande-Bretagne, Vermilion Partners en Chine et Clipperton en France</p> <p>Fenchurch Advisory Partners LLP (Fenchurch) est un cabinet de conseil indépendant spécialiste du corporate finance dédié exclusivement au secteur des services financiers. Son équipe a conseillé plus de 200 transactions réalisées avec succès, d'une valeur allant de plusieurs dizaines de millions à plusieurs milliards de livres sterling, pour un total de plus de 150 milliards de livres.</p> <p>L'accord conclu par Natixis (soumis à l'approbation des autorités de réglementation) prévoit un investissement stratégique à hauteur de 51% du capital de Fenchurch, qui restera géré par ses associés actuels.</p> <p>Créée en 2004, Vermilion Partners est de son côté implantée à Beijing, Shanghai, Shenzhen (Chine), mais aussi à Londres (Grande-Bretagne) et à Munich (Allemagne). Cette société est spécialisée dans les transactions transfrontalières impliquant la Chine et conseille des opérations de Fusions &amp; Acquisitions vers et depuis le marché chinois (inbound et outbound).</p> <p>L'accord conclu par Natixis, qui sera mis en oeuvre après son approbation par les autorités de régulation, prévoit le rachat d'une participation majoritaire au capital de Vermilion Partners, qui restera là aussi gérée par l'équipe dirigeante actuelle.</p> <p>Enfin, Clipperton est une boutique française spécialiste du conseil en Fusions &amp; Acquisitions pour le segment à forte croissance des nouvelles technologies. Implantée à Londres (Grande-Bretagne), Berlin (Allemagne) et Paris, et bénéficiant d'un rayonnement international, cette société est l'un des leaders européens du conseil financier aux entreprises technologiques. Depuis 15 ans, la société est intervenue dans plus de 200 transactions prestigieuses à travers le monde.</p> <p>Natixis a conclu un accord en vue d'acquérir une participation minoritaire dans Clipperton par l'intermédiaire de sa filiale Natixis Partners.</p>
 <p><b>FONCIERE ATLAND Historic</b></p>	<p><b>FATL - FONCIERE ATLAND - EUR</b></p> <p><b>Foncière Atland : Honoraires de commissariat aux comptes 201</b> <span style="float: right;"><b>Thomson Reuters (12/03/2018)</b></span></p> <p>Les honoraires des Commissaires aux Comptes pour le contrôle des comptes 2017 s'élèvent à 150.000 EUR HT, répartis comme suit :</p> <p>KPMG : 91 000 EUR Denjean et Associés : 59 000 EUR</p>
 <p><b>CRCAM ALPES PROVENCES Historic</b></p>	<p><b>CRAP - CRCAM ALPES PROVENCES - EUR</b></p> <p><b>CAISSE REGIONALE DE CREDIT AGRICOLE MUTUEL ALPES PROVENCE :</b> <span style="float: right;"><b>Thomson Reuters (12/03/2018)</b></span> CAISSE REGIONALE DE CREDIT AGRICOLE MUTUEL ALPES PROVENCE</p> <p>Société coopérative à capital variable 25, Chemin des trois cyprès 13097 Aix en Provence Cedex 2 381 976 448 R.C.S Aix en Provence</p> <p>Aix-en-Provence, le 12 mars 2018 Achats effectués dans les conditions de l'article 5 du règlement abus de marché dans le cadre du programme de rachat des Certificats Coopératifs d'Investissement autorisé par l'Assemblée Générale Mixte des sociétaires du 31 mars 2017</p> <p>Le détail des transactions est disponible en annexe.</p> <p>Le Crédit Agricole Alpes Provence vous informe que le document est disponible sur son site Internet :<a href="http://www.ca-alpesprovence.fret">http://www.ca-alpesprovence.fret</a> a été transmis à l'Autorité des Marchés Financiers</p> <p>Détail transaction par transaction</p>
 <p><b>OFFICIS PROPERTIES Historic</b></p>	<p><b>OFFP - OFFICIS PROPERTIES - EUR</b></p> <p><b>Officiis Properties :Droits de vote et nombre d'actions com</b> <span style="float: right;"><b>Thomson Reuters (12/03/2018)</b></span></p> <p>28 février 2018 NOMBRE D'ACTIONS ET DE DROITS DE VOTE COMPOSANT LE CAPITAL INFORMATION MENSUELLE 28 février 2018</p> <p>La société Officiis Properties informe ses actionnaires, qu'au 28 février 2018, le nombre total d'actions composant le capital de la société est de 19 884 220 auxquelles sont attachés 19 884 220 droits de vote théoriques. Compte tenu de l'auto-détention par la société de 16 085 actions à la date du 28 février 2018 le nombre de droits de vote exerçables à cette date est de 19 868 135.</p>



**OFFP - OFFICIIS PROPERTIES - EUR**

**Officiis Properties : Déclaration des transactions sur actio**

**Thomson Reuters (12/03/2018)**

Communiqué de Presse Paris, le 12 mars 2018

Tableau de déclaration mensuelle des opérations réalisées en février 2018 Date de début du programme : 7 juillet 2017

(1) Exercice d'options attribuées aux salariés, de titres de créances donnant accès au capital. (2) A la date d'établissement de la présente déclaration.

Contacts Pierre Essig, Directeur général, Officiis Properties, 52B rue de la Bienfaisance, 75008 Paris Tél. +33 1 83 92 33 86, info@officiis-properties.com



**BN - DANONE (FR) - EUR**

**DANONE : Mise à disposition du Document de Référence 2017**

**Thomson Reuters (12/03/2018)**

Communiqué de presse - Paris, le 12 mars 2018

Mise à disposition du Document de Référence 2017

Le Document de Référence 2017 de Danone a été déposé le 12 mars 2018 auprès de l'Autorité des Marchés Financiers.

Le Document de Référence 2017 contient notamment :

- le Rapport Financier Annuel ; - le rapport du Conseil d'Administration sur le gouvernement d'entreprise ; et - le descriptif du programme de rachat d'actions.

Ce Document de Référence est tenu à la disposition du public dans les conditions prévues par la réglementation en vigueur et peut également être consulté sur l'espace « Investisseurs / Informations Réglementées / Rapports Financiers Annuels » du site internet de Danone ([www.danone.com](http://www.danone.com)).

Par ailleurs, les projets de résolutions présentés à l'Assemblée Générale du 26 avril 2018 ainsi que le rapport du Conseil d'Administration sur ces résolutions sont également disponibles sur l'espace « Investisseurs / Assemblées Générales / 2018 » du site internet de Danone ([www.danone.com](http://www.danone.com)).

A propos de Danone ([www.danone.com](http://www.danone.com)) Avec pour mission d'apporter la santé par l'alimentation au plus grand nombre, Danone est l'un des leaders mondiaux dans le secteur alimentaire, à travers ses quatre métiers: les Produits Laitiers et d'Origine Végétale, les Eaux, la Nutrition Infantile et la Nutrition Médicale. Danone vise à inspirer des habitudes alimentaires et de consommation plus saines et plus durables, en ligne avec sa vision - Danone, One Planet. One Health. Cette vision reflète la conviction que la santé des hommes et celle de la planète sont étroitement liées. S'appuyant sur des catégories de produits tournées vers la santé, Danone s'engage à agir de manière efficace et responsable pour créer de la valeur durable et la partager. Danone respecte les critères les plus exigeants de son secteur, comme en témoigne son ambition de devenir l'une des premières multinationales certifiées B Corp. Avec une présence dans plus de 120 pays, Danone a réalisé un chiffre d'affaires de 24,7 milliards d'euros en 2017. Le portefeuille de Danone est constitué de marques internationales (Activia, Actimel, Alpro, Aptamil, Danette, Danio, Danonino, evian, Nutricia, Nutrilon, Volvic) ainsi que de marques locales et régionales fortes (AQUA, Blédina, Bonafont, Cow& Gate, Horizon Organic, Mizone, Oikos, Prostokvashino, Silk et Vega). Côté sur Euronext Paris et sur le marché OTCQX via un programme d'ADR (American Depositary Receipt), Danone est classé dans les principaux indices de responsabilité sociale : le Dow Jones Sustainability Index, Vigeo, l'Ethibel Sustainability index, MSCI Global Sustainability, MSCI Global SRI indexes et FTSE4Good.



**ALRGR - ROUGIER S.A. - EUR**

**ROUGIER : Le Tribunal de Commerce de Poitiers permet la mise**

**Thomson Reuters (12/03/2018)**

Paris, le 12 mars 2018 - 20H30

Le Tribunal de Commerce de Poitiers permet la mise en oeuvre de la stratégie de recentrage de Rougier

Le Groupe Rougier annonce que, par jugement rendu ce jour, le Tribunal de Commerce de Poitiers a fait droit à la demande de Rougier S.A de bénéficier d'une procédure de sauvegarde et à celle de Rougier Afrique International de bénéficier d'une procédure de redressement judiciaire. Le Tribunal a fixé une période d'observation de 12 mois jusqu'au 12 mars 2019. Les autres sociétés françaises et africaines ne sont pas concernées par cette décision.

Dans le cadre de la procédure de sauvegarde, Rougier S.A., holding du Groupe présentera auprès du Tribunal de Commerce un plan qui lui permettra de poursuivre son recentrage stratégique dans les meilleures conditions tout en bénéficiant de la confiance de ses partenaires et créanciers. Sa mise en oeuvre doit ouvrir de nouvelles perspectives pour le groupe qui entend rester un acteur important dans sa filière.

La procédure de redressement judiciaire de la société Rougier Afrique International concerne essentiellement l'activité de commercialisation à l'export des productions africaines et fera également l'objet de la présentation d'un plan auprès du Tribunal de Commerce. Pour Rougier SA et pour Rougier Afrique International, ces situations impliquent de fortes mesures de restructuration qui seront prochainement mises en oeuvre.

Pour rappel, les difficultés économiques et financières du groupe Rougier sont essentiellement concentrées au Cameroun. L'engorgement constaté au port de Douala a provoqué de fortes tensions de trésorerie pour les filiales utilisant cette voie d'exportation. Aujourd'hui, le groupe Rougier étudie pour sa filiale camerounaise toutes les voies possibles pour trouver des solutions qui satisfassent l'ensemble des parties.

Ces difficultés liées à la logistique camerounaise sont exacerbées par des retards importants dans le remboursement des crédits de TVA dans tous les pays concernés par les activités du groupe.

La filiale française d'importation, Rougier Sylvaco Panneaux, n'est pas concernée par ces décisions. Elle dispose de sa propre autonomie financière et assure favorablement ses approvisionnements en produits bois et contreplaqués, même pour ceux en provenance de Rougier Gabon.

Les activités du groupe au Gabon se sont significativement redressées en 2017. La réorientation et la rationalisation des productions ont permis notamment de répondre à la demande croissante en grumes de la part des industriels locaux, ainsi qu'à ses marchés historiques en sciages et en panneaux contreplaqués.

Durant la période d'observation, Rougier SA et Rougier Afrique International, en collaboration avec les mandataires de justice, poursuivront la réorganisation de l'entreprise. Rougier informera régulièrement le marché de toutes évolutions significatives de la situation. Dans ce cadre, la cotation de l'action Rougier reste suspendue.

Francis Rougier, Directeur général du groupe, déclare : « Nous sommes satisfaits de la décision du Tribunal de Commerce qui a bien voulu donner suite à nos demandes. C'est un signal fort qu'on nous adresse pour permettre de redonner toutes ses chances à l'entreprise. Les mesures de protection ont été demandées de manière à conduire une restructuration forte que nous allons mener pour redresser la situation, réorganiser l'entreprise et préserver le maximum des 3.000 emplois. »