

# Leleux Press Review

Friday 5/5/2017



	<p align="center"><b>BEL 20 (Belgium)</b></p> <table border="1"> <tr> <td>Last Price</td> <td><b>4003,66</b></td> <td>Minimum Price</td> <td><b>1046,07 (02/09/1992)</b></td> <td>Maximum Price</td> <td><b>4759,01 (23/05/2007)</b></td> </tr> <tr> <td>Gainers</td> <td align="center"><b>16</b></td> <td>Losers</td> <td align="center"><b>4</b></td> <td colspan="2"></td> </tr> <tr> <td>BPOST</td> <td>22,06 ▲</td> <td>+0,66%</td> <td>APERAM</td> <td>45,47 ▼</td> <td>-0,94%</td> </tr> <tr> <td>TELENET</td> <td>56,41 ▲</td> <td>+0,64%</td> <td>UMICORE (BE)</td> <td>54,61 ▼</td> <td>-0,65%</td> </tr> <tr> <td>GBL (BE)</td> <td>86,46 ▲</td> <td>+0,55%</td> <td>BEKAERT (BE)</td> <td>44,81 ▼</td> <td>-0,46%</td> </tr> </table>	Last Price	<b>4003,66</b>	Minimum Price	<b>1046,07 (02/09/1992)</b>	Maximum Price	<b>4759,01 (23/05/2007)</b>	Gainers	<b>16</b>	Losers	<b>4</b>			BPOST	22,06 ▲	+0,66%	APERAM	45,47 ▼	-0,94%	TELENET	56,41 ▲	+0,64%	UMICORE (BE)	54,61 ▼	-0,65%	GBL (BE)	86,46 ▲	+0,55%	BEKAERT (BE)	44,81 ▼	-0,46%
Last Price	<b>4003,66</b>	Minimum Price	<b>1046,07 (02/09/1992)</b>	Maximum Price	<b>4759,01 (23/05/2007)</b>																										
Gainers	<b>16</b>	Losers	<b>4</b>																												
BPOST	22,06 ▲	+0,66%	APERAM	45,47 ▼	-0,94%																										
TELENET	56,41 ▲	+0,64%	UMICORE (BE)	54,61 ▼	-0,65%																										
GBL (BE)	86,46 ▲	+0,55%	BEKAERT (BE)	44,81 ▼	-0,46%																										
	<p align="center"><b>CAC 40 (France)</b></p> <table border="1"> <tr> <td>Last Price</td> <td><b>5372,42</b></td> <td>Minimum Price</td> <td><b>2693,21 (23/09/2011)</b></td> <td>Maximum Price</td> <td><b>7347,94 (21/10/2009)</b></td> </tr> <tr> <td>Gainers</td> <td align="center"><b>36</b></td> <td>Losers</td> <td align="center"><b>4</b></td> <td colspan="2"></td> </tr> <tr> <td>ESSILOR INTL (FR)</td> <td>119,75 ▲</td> <td>+0,88%</td> <td>TECHNIPFMC</td> <td>28,32 ▼</td> <td>-0,96%</td> </tr> <tr> <td>VALEO</td> <td>66,30 ▲</td> <td>+0,86%</td> <td>CARREFOUR (FR)</td> <td>21,49 ▼</td> <td>-0,34%</td> </tr> <tr> <td>RENAULT SA</td> <td>84,27 ▲</td> <td>+0,63%</td> <td>LAFARGEHOLCIM LTD (F)</td> <td>52,26 ▼</td> <td>-0,01%</td> </tr> </table>	Last Price	<b>5372,42</b>	Minimum Price	<b>2693,21 (23/09/2011)</b>	Maximum Price	<b>7347,94 (21/10/2009)</b>	Gainers	<b>36</b>	Losers	<b>4</b>			ESSILOR INTL (FR)	119,75 ▲	+0,88%	TECHNIPFMC	28,32 ▼	-0,96%	VALEO	66,30 ▲	+0,86%	CARREFOUR (FR)	21,49 ▼	-0,34%	RENAULT SA	84,27 ▲	+0,63%	LAFARGEHOLCIM LTD (F)	52,26 ▼	-0,01%
Last Price	<b>5372,42</b>	Minimum Price	<b>2693,21 (23/09/2011)</b>	Maximum Price	<b>7347,94 (21/10/2009)</b>																										
Gainers	<b>36</b>	Losers	<b>4</b>																												
ESSILOR INTL (FR)	119,75 ▲	+0,88%	TECHNIPFMC	28,32 ▼	-0,96%																										
VALEO	66,30 ▲	+0,86%	CARREFOUR (FR)	21,49 ▼	-0,34%																										
RENAULT SA	84,27 ▲	+0,63%	LAFARGEHOLCIM LTD (F)	52,26 ▼	-0,01%																										
	<p align="center"><b>AEX (Nederland)</b></p> <table border="1"> <tr> <td>Last Price</td> <td><b>528,44</b></td> <td>Minimum Price</td> <td><b>194,99 (09/03/2009)</b></td> <td>Maximum Price</td> <td><b>806,41 (21/10/2009)</b></td> </tr> <tr> <td>Gainers</td> <td align="center"><b>20</b></td> <td>Losers</td> <td align="center"><b>5</b></td> <td colspan="2"></td> </tr> <tr> <td>AHOLD DELHAIZE</td> <td>19,10 ▲</td> <td>+0,84%</td> <td>SBM OFFSHORE NV</td> <td>14,86 ▼</td> <td>-0,86%</td> </tr> <tr> <td>RELX NV</td> <td>18,04 ▲</td> <td>+0,81%</td> <td>WOLTERS KLUWER</td> <td>39,52 ▼</td> <td>-0,55%</td> </tr> <tr> <td>UNILEVER NV CVA</td> <td>48,35 ▲</td> <td>+0,50%</td> <td>ALTICE</td> <td>22,81 ▼</td> <td>-0,30%</td> </tr> </table>	Last Price	<b>528,44</b>	Minimum Price	<b>194,99 (09/03/2009)</b>	Maximum Price	<b>806,41 (21/10/2009)</b>	Gainers	<b>20</b>	Losers	<b>5</b>			AHOLD DELHAIZE	19,10 ▲	+0,84%	SBM OFFSHORE NV	14,86 ▼	-0,86%	RELX NV	18,04 ▲	+0,81%	WOLTERS KLUWER	39,52 ▼	-0,55%	UNILEVER NV CVA	48,35 ▲	+0,50%	ALTICE	22,81 ▼	-0,30%
Last Price	<b>528,44</b>	Minimum Price	<b>194,99 (09/03/2009)</b>	Maximum Price	<b>806,41 (21/10/2009)</b>																										
Gainers	<b>20</b>	Losers	<b>5</b>																												
AHOLD DELHAIZE	19,10 ▲	+0,84%	SBM OFFSHORE NV	14,86 ▼	-0,86%																										
RELX NV	18,04 ▲	+0,81%	WOLTERS KLUWER	39,52 ▼	-0,55%																										
UNILEVER NV CVA	48,35 ▲	+0,50%	ALTICE	22,81 ▼	-0,30%																										
	<p align="center"><b>DAX (Deutschland)</b></p> <table border="1"> <tr> <td>Last Price</td> <td><b>12647,78</b></td> <td>Minimum Price</td> <td><b>438,38 (18/03/2002)</b></td> <td>Maximum Price</td> <td><b>636497,44 (18/03/2011)</b></td> </tr> <tr> <td>Gainers</td> <td align="center"><b>26</b></td> <td>Losers</td> <td align="center"><b>4</b></td> <td colspan="2"></td> </tr> <tr> <td>BAYER</td> <td>113,70 ▲</td> <td>+0,93%</td> <td>SIEMENS (DE)</td> <td>131,65 ▼</td> <td>-0,60%</td> </tr> <tr> <td>FRESENIUS MED CARE (</td> <td>84,06 ▲</td> <td>+0,92%</td> <td>E.ON AG</td> <td>7,14 ▼</td> <td>-0,13%</td> </tr> <tr> <td>ADIDAS AG</td> <td>183,80 ▲</td> <td>+0,90%</td> <td>ALLIANZ (DE)</td> <td>173,85 ▼</td> <td>-1,41%</td> </tr> </table>	Last Price	<b>12647,78</b>	Minimum Price	<b>438,38 (18/03/2002)</b>	Maximum Price	<b>636497,44 (18/03/2011)</b>	Gainers	<b>26</b>	Losers	<b>4</b>			BAYER	113,70 ▲	+0,93%	SIEMENS (DE)	131,65 ▼	-0,60%	FRESENIUS MED CARE (	84,06 ▲	+0,92%	E.ON AG	7,14 ▼	-0,13%	ADIDAS AG	183,80 ▲	+0,90%	ALLIANZ (DE)	173,85 ▼	-1,41%
Last Price	<b>12647,78</b>	Minimum Price	<b>438,38 (18/03/2002)</b>	Maximum Price	<b>636497,44 (18/03/2011)</b>																										
Gainers	<b>26</b>	Losers	<b>4</b>																												
BAYER	113,70 ▲	+0,93%	SIEMENS (DE)	131,65 ▼	-0,60%																										
FRESENIUS MED CARE (	84,06 ▲	+0,92%	E.ON AG	7,14 ▼	-0,13%																										
ADIDAS AG	183,80 ▲	+0,90%	ALLIANZ (DE)	173,85 ▼	-1,41%																										
	<p align="center"><b>FTSE 100 (United Kingdom)</b></p> <table border="1"> <tr> <td>Last Price</td> <td><b>7250,05</b></td> <td>Minimum Price</td> <td><b>3277,50 (12/03/2003)</b></td> <td>Maximum Price</td> <td><b>53548,10 (16/11/2009)</b></td> </tr> <tr> <td>Gainers</td> <td align="center"><b>0</b></td> <td>Losers</td> <td align="center"><b>0</b></td> <td colspan="2"></td> </tr> </table>	Last Price	<b>7250,05</b>	Minimum Price	<b>3277,50 (12/03/2003)</b>	Maximum Price	<b>53548,10 (16/11/2009)</b>	Gainers	<b>0</b>	Losers	<b>0</b>																				
Last Price	<b>7250,05</b>	Minimum Price	<b>3277,50 (12/03/2003)</b>	Maximum Price	<b>53548,10 (16/11/2009)</b>																										
Gainers	<b>0</b>	Losers	<b>0</b>																												
	<p align="center"><b>MIB 30 (Italia)</b></p> <table border="1"> <tr> <td>Last Price</td> <td><b>21180,78</b></td> <td>Minimum Price</td> <td><b>12320,50 (24/07/2012)</b></td> <td>Maximum Price</td> <td><b>48766,00 (05/04/2001)</b></td> </tr> <tr> <td>Gainers</td> <td align="center"><b>3</b></td> <td>Losers</td> <td align="center"><b>0</b></td> <td colspan="2"></td> </tr> <tr> <td>ALLEANZA ASS (IT)</td> <td>6,16 ▲</td> <td>+0,00%</td> <td colspan="3"></td> </tr> <tr> <td>BULGARI (IT)</td> <td>12,23 ▲</td> <td>+0,00%</td> <td colspan="3"></td> </tr> <tr> <td>FASTWEB</td> <td>17,95 ▲</td> <td>+0,00%</td> <td colspan="3"></td> </tr> </table>	Last Price	<b>21180,78</b>	Minimum Price	<b>12320,50 (24/07/2012)</b>	Maximum Price	<b>48766,00 (05/04/2001)</b>	Gainers	<b>3</b>	Losers	<b>0</b>			ALLEANZA ASS (IT)	6,16 ▲	+0,00%				BULGARI (IT)	12,23 ▲	+0,00%				FASTWEB	17,95 ▲	+0,00%			
Last Price	<b>21180,78</b>	Minimum Price	<b>12320,50 (24/07/2012)</b>	Maximum Price	<b>48766,00 (05/04/2001)</b>																										
Gainers	<b>3</b>	Losers	<b>0</b>																												
ALLEANZA ASS (IT)	6,16 ▲	+0,00%																													
BULGARI (IT)	12,23 ▲	+0,00%																													
FASTWEB	17,95 ▲	+0,00%																													
	<p align="center"><b>Dow Jones Industries (United States)</b></p> <table border="1"> <tr> <td>Last Price</td> <td><b>20933,30</b></td> <td>Minimum Price</td> <td><b>0,20 (21/10/2011)</b></td> <td>Maximum Price</td> <td><b>21166,63 (01/03/2017)</b></td> </tr> <tr> <td>Gainers</td> <td align="center"><b>13</b></td> <td>Losers</td> <td align="center"><b>17</b></td> <td colspan="2"></td> </tr> <tr> <td>3M CO (US)</td> <td>199,51 ▲</td> <td>+0,95%</td> <td>AMERICAN EXPRESS (US)</td> <td>78,33 ▼</td> <td>-0,63%</td> </tr> <tr> <td>UNITEDHEALTH GROUP</td> <td>174,02 ▲</td> <td>+0,85%</td> <td>VERIZON COMM (US)</td> <td>45,88 ▼</td> <td>-0,58%</td> </tr> <tr> <td>COCA COLA (US)</td> <td>43,66 ▲</td> <td>+0,78%</td> <td>WALT DISNEY CO</td> <td>111,17 ▼</td> <td>-0,40%</td> </tr> </table>	Last Price	<b>20933,30</b>	Minimum Price	<b>0,20 (21/10/2011)</b>	Maximum Price	<b>21166,63 (01/03/2017)</b>	Gainers	<b>13</b>	Losers	<b>17</b>			3M CO (US)	199,51 ▲	+0,95%	AMERICAN EXPRESS (US)	78,33 ▼	-0,63%	UNITEDHEALTH GROUP	174,02 ▲	+0,85%	VERIZON COMM (US)	45,88 ▼	-0,58%	COCA COLA (US)	43,66 ▲	+0,78%	WALT DISNEY CO	111,17 ▼	-0,40%
Last Price	<b>20933,30</b>	Minimum Price	<b>0,20 (21/10/2011)</b>	Maximum Price	<b>21166,63 (01/03/2017)</b>																										
Gainers	<b>13</b>	Losers	<b>17</b>																												
3M CO (US)	199,51 ▲	+0,95%	AMERICAN EXPRESS (US)	78,33 ▼	-0,63%																										
UNITEDHEALTH GROUP	174,02 ▲	+0,85%	VERIZON COMM (US)	45,88 ▼	-0,58%																										
COCA COLA (US)	43,66 ▲	+0,78%	WALT DISNEY CO	111,17 ▼	-0,40%																										

# Leleux Press Review

Friday 5/5/2017

## ABI - AB INBEV - EUR

**AB InBev: Ebitda en hausse de 5,8% au premier trimestre.**

**Cercle Finance (04/05/2017)**

(CercleFinance.com) - Le brasseur belge AB InBev a annoncé jeudi que son excédent brut d'exploitation (Ebitda) avait progressé de 5,8% au premier trimestre à la faveur d'une croissance de 3,7% de son chiffre d'affaires.

Dans un communiqué, le groupe indique que son Ebitda 'normalisé' est ressorti à 4,8 milliards de dollars sur les trois premiers mois de l'année, contre 4,5 milliards d'euros un an plus tôt.

Dans son communiqué, AB InBev rappelle qu'il s'attendait à une performance plutôt 'faible' au Brésil, où son Ebitda a reculé de 23,3%.

Hors Brésil, le chiffre d'affaires aurait augmenté de 4,2% et l'Ebitda de 12,3%, est-il précisé.

Si le chiffre d'affaires total a progressé à 12,9 milliards d'euros sur le trimestre, contre 12,1 milliards d'euros à la même période l'an passé, les volumes de bière ont quant à eux légèrement reculé (-0,5%).

S'agissant de la fusion avec SAB, AB InBev a affirmé que l'intégration se poursuivait 'à un rythme soutenu', avec 252 millions de dollars de synergies d'ores et déjà réalisées au premier trimestre.

Le groupe s'est également dit confiant vis-à-vis du Brésil dans la durée, et notamment pour 2017.

Cette année, le brasseur dit tabler sur une accélération de la croissance du chiffre d'affaires total.

Après ces chiffres, l'action AB InBev grimpeait de 3% à 106,8 euros ce jeudi sur Euronext Bruxelles.



## BMW - BMW AG (DE) - EUR

**BMW: en hausse après ses trimestriels définitifs.**

**Cercle Finance (04/05/2017)**

(CercleFinance.com) - Progressant plus vite que l'indice DAX 30 ce matin à Francfort, l'action BMW salue les comptes trimestriels définitifs publiés ce matin par le groupe.

Ainsi, les résultats définitifs du constructeur automobile bavarois témoignent toujours, au 1er trimestre (T1) 2017, de ventes unitaires de 587.237 véhicules (+ 5,3%), soit un CA global de 23,5 milliards d'euros (+ 12,4%).

Cependant, le résultat opérationnel progresse moins vite (+ 7,7% à 2,6 milliards). Celui de la principale division, l'Automobile, progresse de 6,1% 1,9 milliard, et fait donc reculer la marge de la branche de 40 points de base, à 9%.

Même si le résultat net trimestriel du groupe progresse de 30,3% à 2,1 milliards d'euros (3,26 euros par action).

Harald Krüger, la patron opérationnel de BMW, a enfin confirmé les prévisions. Les ventes record de véhicules du T1 devraient aussi être de mise sur l'ensemble de l'exercice.



## UNA - UNILEVER NV CVA - EUR

**Dividende optionnel (DRIP)**

**Corporate Actions Leleux Associated Brokers (04/05/2017)**

Il est possible d'encaisser le dividende en espèces ou de réinvestir en nouvelles actions. En cas de réinvestissement dans de nouvelles actions, le précompte mobilier belge de 30% ainsi que la taxe boursière de 0,27% seront portés en compte lors de la livraison des nouvelles actions. Le dividende net étranger s'élève à 0,304725 EUR. Le ratio de réinvestissement du dividende n'est pas encore connu.

Une des 2 options suivantes peut être choisie :

- Option 1 : Réinvestir le dividende. - Option 2 : Percevoir le dividende en espèces.

La date limite pour répondre à cette opération sur titres a été fixée au 28 Mai 2017. Veuillez noter que des restrictions liées à la nationalité du propriétaire s'appliquent.



## UNA - UNILEVER NV CVA - EUR

**Keuzedividend (DRIP)**

**Corporate Actions Leleux Associated Brokers (04/05/2017)**

De mogelijkheid wordt aangeboden om het dividend te innen in specien of te herinvesteren in nieuwe aandelen. Bij herinvestering in nieuwe aandelen zal de Belgische roerende voorheffing van 30% en de beurstaks van 0,27% worden afgerekend bij de levering van de nieuwe aandelen. Het buitenlands netto dividend bedraagt 0,304725 EUR.

Volgende 2 opties worden aangeboden :

- Optie 1 : Het dividend herinvesteren. - Optie 2 : Het dividend innen in specien.

De uiterste antwoorddatum is vastgesteld op 28 Mei 2017. Die verrichting is niet toegelaten voor iedere nationaliteit.



## GLE - SOCIETE GENERALE (FR) - EUR

**Société Générale: BlackRock se renforce.**

**Cercle Finance (04/05/2017)**

(CercleFinance.com) - Un avis publié hier par l'Autorité des marchés financiers relaie la déclaration selon laquelle le 2 mai, BlackRock a franchi en hausse le seuil des 5% des droits de vote de Société Générale.






A cette date, après une augmentation du nombre d'actions détenues à titre de collatéral, la méga-gestion new-yorkaise détenait 5,52% du capital et 5,04% des droits de vote de la banque française.

BlackRock agissait pour le compte de ses clients et de fonds dont elle assure la gestion.





# Leleux Press Review

Friday 5/5/2017

 <p>NOVARTIS (CH) REG. Historic</p>	<p><b>E:NOVN - NOVARTIS (CH) REG. - CHF</b></p> <p><b>Novartis: option exercée sur un traitement contre la NASH.</b> <span style="float: right;"><b>Cercle Finance (04/05/2017)</b></span></p> <p>(CercleFinance.com) - Novartis a annoncé jeudi avoir exercé une option en vue de développer et commercialiser un nouveau traitement contre la stéatohépatite non alcoolique (NASH).</p> <p>Le groupe pharmaceutique suisse a fait part à la biotech américaine Conatus de son intention d'exercer son option de licence exclusive pour l'emricasan, dans le cadre d'un accord conclu fin 2016.</p> <p>Cette décision déclenchera le paiement d'une commission de 7 millions de dollars à Conatus.</p> <p>Elle fait suite à un essai de phase IIb positif, qui évaluait l'emricasan chez les patients souffrant de cirrhose décompensée causée par une stéatohépatite non alcoolique, une maladie du foie qui touche 3% à 5% des américains.</p> <p>La NASH est actuellement la première cause de transplantation du foie aux Etats-Unis chez les moins de 50 ans.</p>
 <p>SWISS RE HLDG N Historic</p>	<p><b>E:SREN - SWISS RE HLDG N - CHF</b></p> <p><b>Swiss Re: des résultats trimestriels sans surprise.</b> <span style="float: right;"><b>Cercle Finance (04/05/2017)</b></span></p> <p>(CercleFinance.com) - Swiss Re progresse de plus de 1% ce jeudi à Zurich alors que le réassureur a dévoilé dans la matinée des résultats trimestriels globalement sans surprise.</p> <p>Son bénéfice net a reculé de 47% à 656 millions de dollars au premier trimestre, une performance conforme à la prévision moyenne de 652 millions de dollars, malgré les 350 millions de sinistres causés par le cyclone Debbie.</p> <p>Le rendement des fonds propres (ROE) ressort à 7,5% contre 14,6% un an plus tôt, pénalisé par la baisse des taux d'intérêt et les pertes sur catastrophes naturelles.</p> <p>Après ces chiffres, les analystes de Bryan Garnier ont maintenu leur recommandation 'vendre' sur l'action et leur 'fair value' (valeur intrinsèque) de 96 francs suisses.</p> <p>'Swiss Re dispose d'un ratio de solvabilité confortable, ce qui devrait lui permettre d'offrir des rendements attrayants à ses actionnaires, expliquent-ils. Cela n'a rien de nouveau et n'empêchera pas l'action de sous-performer.'</p> <p>L'action Swiss Re signe actuellement la plus forte hausse du SMI zurichois, prenant 1,5% à 88,8 francs.</p>
 <p>INFINEON (DE) Historic</p>	<p><b>IFX - INFINEON (DE) - EUR</b></p> <p><b>Infineon: en recul après ses trimestriels.</b> <span style="float: right;"><b>Cercle Finance (04/05/2017)</b></span></p> <p>(CercleFinance.com) - A contre-courant du DAX, Infineon recule de 1,7% à Francfort, après la publication d'un BPA ajusté en hausse de 17% à 21 centimes d'euro pour son deuxième trimestre comptable, là où les analystes espéraient en moyenne un centime de plus.</p> <p>Le fabricant de semi-conducteurs a accru son profit des segments de 30% à 296 millions d'euros, soit une marge de 16,8% pour un chiffre d'affaires en croissance de 10% à près de 1,77 milliard, des niveaux là aussi inférieurs aux consensus.</p> <p>Au troisième trimestre, Infineon prévoit une croissance séquentielle de 3% de ses revenus, à plus ou moins deux points, et une marge de 17,5%. Sur l'ensemble de l'exercice, il vise une croissance de ses revenus comprise entre 8 et 11% et une marge de 17%.</p>
 <p>ABB AG (CH) NOM Historic</p>	<p><b>E:ABBN - ABB AG (CH) NOM - CHF</b></p> <p><b>ABB: contrat de 30 millions de dollars en Afrique.</b> <span style="float: right;"><b>Cercle Finance (04/05/2017)</b></span></p> <p>(CercleFinance.com) - ABB a annoncé jeudi avoir remporté un contrat d'un montant de plus de 30 millions de dollars auprès de SNEL, la compagnie d'électricité nationale de République démocratique du Congo (RDC), pour la rénovation partielle d'un réseau de courant continu à haute tension.</p> <p>Ce contrat fait partie d'un projet financé par Glencore, le géant suisse des matières premières, et géré par Congo Energy, une filiale de Forrest Group International.</p> <p>Cette liaison de 1.700 kilomètres -- construite par ABB en 1982 -- achemine le courant d'une centrale hydroélectrique située sur la rivière Congo vers la région minière de Katanga, située dans le sud-est du pays.</p>
 <p>KBC GROUPE (BE) Historic</p>	<p><b>KBC - KBC GROUPE (BE) - EUR</b></p> <p><b>KBC Groupe: Dividende</b> <span style="float: right;"><b>Thomson Reuters (04/05/2017)</b></span></p> <p>INFORMATION REGLEMENTEE</p> <p>KBC GROUPE Société anonyme Avenue du Port 2, 1080 Bruxelles TVA BE 0403.227.515 (RPM Bruxelles)</p> <p>DIVIDENDE</p> <p>Communication du 4 mai 2017 à 15h</p> <p>L'assemblée générale annuelle du 4 mai 2017 a décidé de verser un dividende brut de 2,80 euros par action pour l'exercice clôturé au 31 décembre 2016. A la suite du versement d'un dividende intérimaire de 1 euro par action le 18 novembre 2016, le dividende brut final s'élève à 1,80 euros pour chaque action (1,26 euros après déduction du précompte mobilier de 30%).</p> <p>Les dates relevantes sont: * date ex-coupon: le 9 mai 2017 * record date: le 10 mai 2017 * date de paiement: le 11 mai 2017</p>

# Leleux Press Review

Friday 5/5/2017

 <p>KBC GROUPE (BE) Historic</p>	<p><b>KBC - KBC GROUPE (BE) - EUR</b></p> <p><b>KBC Groep: Dividendaankondiging</b> <span style="float: right;"><b>Thomson Reuters (04/05/2017)</b></span></p> <p>GEREGLEMENTEERDE INFORMATIE</p> <p>KBC GROEP Naamloze vennootschap Havenlaan 2 - 1080 Brussel BTW BE 0403.227.515 (RPR Brussel)</p> <p>DIVIDENDAANKONDIGING</p> <p>Mededeling van 4 mei 2017 om 15.00 uur</p> <p>De Jaarvergadering van 4 mei 2017 heeft beslist over het boekjaar afgesloten op 31 december 2016 een bruto dividend uit te keren van 2,80 euro per aandeel. Ingevolge de uitkering van een interim dividend ten belope van 1 euro per aandeel op 18 november 2016, bedraagt het bruto slotdividend 1,80 euro voor elkaandeel (1,26 euro na aftrek van de roerende voorheffing van 30%).</p> <p>De relevante data zijn: * ex-coupondatum: 9 mei 2017 * recorddatum: 10 mei 2017 * betaaldatum: 11 mei 2017</p>
 <p>THYSSENKRUPP AG O.N. (DE) Historic</p>	<p><b>TKA - THYSSENKRUPP AG O.N. (DE) - EUR</b></p> <p><b>ThyssenKrupp: nouveau DG pour les solutions industrielles.</b> <span style="float: right;"><b>Cercle Finance (04/05/2017)</b></span></p> <p>(CercleFinance.com) - ThyssenKrupp a annoncé jeudi la nomination de Peter Feldhaus au poste de directeur général de son activité de solutions industrielles.</p> <p>Âgé de 50 ans, le cadre dirigeant occupait auparavant les fonctions de DG de l'activité de systèmes marins, dont il avait justement accru l'intégration à la structure globale de solutions industrielles.</p> <p>Stefan Gesing, qui dirigeait cette activité jusqu'à présent, pourra de nouveau se concentrer sur son poste de directeur financier.</p>
 <p>G4S PLC Historic</p>	<p><b>E:GFS - G4S PLC - GBP</b></p> <p><b>G4S: chiffre d'affaires trimestriel en hausse de 8,9%.</b> <span style="float: right;"><b>Cercle Finance (04/05/2017)</b></span></p> <p>(CercleFinance.com) - Le groupe britannique de sécurité G4S a publié jeudi un chiffre d'affaires trimestriel en progression de 8,9%, grâce à de nouveaux contrats et à une croissance organique à deux chiffres de son activité dans les marchés développés.</p> <p>« Comme nous l'anticipions, le groupe a connu un excellent début d'année, la dynamique de l'exercice 2016 s'étant poursuivie au premier trimestre 2017 », a souligné le directeur général de G4S, Ashley Almanza.</p> <p>Dans un communiqué, le groupe précise qu'il a toujours bon espoir d'atteindre une croissance moyenne du chiffre d'affaires comprise entre 4% et 6% par an.</p> <p>La performance actuelle devrait également permettre d'obtenir un ratio dette nette/EBE de 2,5x ou moins en fin d'année 2017, a-t-il ajouté.</p> <p>G4S a par ailleurs déclaré avoir tiré 56,5 millions de dollars de la vente, au cours du trimestre, de son activité de maisons de correction Youth Services aux États-Unis.</p> <p>L'action G4S gagnait 3,6% à 325,9 pence après cette publication.</p>
 <p>SIEMENS (DE) Historic</p>	<p><b>SIE - SIEMENS (DE) - EUR</b></p> <p><b>Siemens: protocoles d'accord avec l'Ouganda et le Soudan.</b> <span style="float: right;"><b>Cercle Finance (04/05/2017)</b></span></p> <p>(CercleFinance.com) - Siemens a annoncé jeudi avoir signé deux protocoles d'accord avec l'Ouganda et le Soudan en vue d'une coopération dans les domaines de l'électricité, de l'industrie, des transports et de la santé.</p> <p>Le conglomérat allemand indique que ces accords doivent porter sur des investissements en infrastructures, ainsi que sur des partenariats public-privé.</p> <p>Les deux protocoles ont été signés lors de l'édition 2017 du Forum économique mondial sur l'Afrique, organisé à Durban, en Afrique du Sud.</p>
 <p>RUBIS Historic</p>	<p><b>RUI - RUBIS - EUR</b></p> <p><b>RUBIS : MISE A DISPOSITION DU DOCUMENT DE REFERENCE 2016</b> <span style="float: right;"><b>Thomson Reuters (04/05/2017)</b></span></p> <p>Paris, le 4 mai 2017, 17h35</p> <p>Communiqué au titre de l'information réglementée</p> <p>Rubis annonce la publication de son Document de Référence 2016 qui a été déposée auprès de l'Autorité des Marchés Financiers le 27 avril 2017.</p> <p>Ce document est disponible sur le site de la société à l'adresse :</p> <p><a href="http://www.rubis.fr">www.rubis.fr</a> dans la rubrique « Publications - Rapports Financiers - Documents de Référence » et/ou directement depuis la page d'accueil.</p> <p>Il est également disponible au siège de la Société : 105 avenue Raymond Poincaré, 75116 Paris.</p> <p>Le Document de Référence comprend notamment :</p> <ul style="list-style-type: none"><li>* le rapport financier annuel ;</li><li>* le rapport du Président du Conseil de Surveillance établi en application de l'article L. 226-10-1 du Code de commerce ;</li><li>* la rémunération et les avantages des organes de direction et de surveillance ;</li><li>* les rapports des Commissaires aux Comptes sur les comptes sociaux, sur les comptes consolidés, sur les conventions et engagements réglementés et sur le rapport du Président du Conseil de Surveillance ;</li><li>* les informations relatives aux honoraires des Commissaires aux Comptes.</li></ul> <p>***** 105, avenue Raymond-Poincaré 75116 Paris - France tél. : +33 (0)1 44 17 95 95 fax : +33 (0)1 45 01 72 49 mail : <a href="mailto:rubis@rubis.fr">rubis@rubis.fr</a> <a href="http://www.rubis.fr">www.rubis.fr</a> SCA au capital de 113 841 420 euros 784 393 530 RCS PARIS - Code APE 6420Z</p>

# Leleux Press Review

Friday 5/5/2017



<p>ASSYSTEM Historic</p>	<p><b>ASSYSTEM - EUR</b></p> <p><b>ASSYSTEM : Nombre total de droits de vote et d'actions compo</b> <span style="float: right;"><b>Thomson Reuters (04/05/2017)</b></span></p> <p>Informations relatives au nombre total de droits de vote et d'actions composant le capital social au 30 avril 2017</p> <p>Paris, le 4 mai 2017, 17h35 - Assystem S.A. (ISIN : FR0000074148 - ASY), l'un des principaux acteurs de l'ingénierie et du conseil en innovation, annonce aujourd'hui, conformément à l'article L. 233-8 II du Code de commerce et à l'article 223-16 du Règlement général de l'Autorité des Marchés Financiers :</p> <p>-----</p> <table border="1"> <thead> <tr> <th>Date</th> <th>Nombre d'actions en</th> <th>Nombre total de droits de circulation</th> </tr> </thead> <tbody> <tr> <td>30 AVRIL 2017</td> <td>22 218 216</td> <td>36 003 237 (y compris actions autodétées)</td> </tr> </tbody> </table> <p>Droits de vote théorique 34 950 723 (déduction faite des actions autodétées)</p> <p>-----</p> <p>A propos d'Assystem :</p> <p>Assystem est un groupe international d'ingénierie. Au cœur de l'industrie depuis cinquante ans, le Groupe accompagne ses clients dans le développement de leurs produits et dans la maîtrise de leurs investissements industriels tout au long du cycle de vie. Assystem emploie près de 12 200 collaborateurs dans le monde et a réalisé un chiffre d'affaires de 956 MEUR en 2016. Assystem est cotée sur Euronext Paris.</p> <p>Plus d'informations sur <a href="http://www.assystem.com">www.assystem.com</a> Retrouvez Assystem sur Twitter : @Assystem</p> <p>CONTACTS Philippe Chevallier Directeur Général Délégué Finances Tél. : 01 55 65 03 33</p>	Date	Nombre d'actions en	Nombre total de droits de circulation	30 AVRIL 2017	22 218 216	36 003 237 (y compris actions autodétées)								
Date	Nombre d'actions en	Nombre total de droits de circulation													
30 AVRIL 2017	22 218 216	36 003 237 (y compris actions autodétées)													
<p>LDC Historic</p>	<p><b>LOUP - LDC - EUR</b></p> <p><b>LDC : Nombre total de droits de vote et d'actions composant</b> <span style="float: right;"><b>Thomson Reuters (04/05/2017)</b></span></p> <p>LDC</p> <p>Déclaration au titre de l'article 223-16 du Règlement Général de l'Autorité des Marchés Financiers</p> <table border="1"> <thead> <tr> <th>composant le capital</th> <th>Nombre de droits de</th> <th>vote N</th> <th>Nombre d'actions</th> <th>Nombre de dr</th> <th>Date</th> </tr> </thead> <tbody> <tr> <td>- 30/04/2017</td> <td>16 713 242</td> <td>29 124 29</td> <td>149 645</td> <td>---</td> <td>---</td> </tr> </tbody> </table> <p>-----</p>	composant le capital	Nombre de droits de	vote N	Nombre d'actions	Nombre de dr	Date	- 30/04/2017	16 713 242	29 124 29	149 645	---	---		
composant le capital	Nombre de droits de	vote N	Nombre d'actions	Nombre de dr	Date										
- 30/04/2017	16 713 242	29 124 29	149 645	---	---										
<p>TIVOLY Historic</p>	<p><b>TVLY - TIVOLY - EUR</b></p> <p><b>TIVOLY : Nombre d'actions &amp; nombre total de droits de vote -</b> <span style="float: right;"><b>Thomson Reuters (04/05/2017)</b></span></p> <p>TIVOLY Société Anonyme au capital de 11 079 900 euros Siège Social : 266 route Portes de Tarentaise - 73790 Tours-en-Savoie R.C.S. Chambéry : 076 120 021 Publication mensuelle du nombre d'actions composant le capital et du nombre total de droits de vote</p> <table border="1"> <thead> <tr> <th>Date</th> <th>Article 223-16 du règlement général de l'AMF</th> <th>Nombre d'actions composant le capital</th> <th>vote N</th> <th>théoriques*</th> <th>exercé</th> <th>droi</th> </tr> </thead> <tbody> <tr> <td>30-avr-17</td> <td>1 107 990</td> <td>1 761 759</td> <td>1 759</td> <td>---</td> <td>---</td> <td>---</td> </tr> </tbody> </table> <p>*Ce nombre est calculé sur la base de l'ensemble des actions auxquelles sont attachés des droits de vote, y compris les actions privées de droits de vote, conformément à l'article 223-11 du Règlement général de l'Autorité des Marchés Financiers relatif au calcul des franchissements des seuils de nombre de droits de vote.</p> <p>**A titre d'information, nombre calculé « net » des actions privées de droits de vote. Le 4 mai 2017</p> <p><a href="http://www.tivoly.com">www.tivoly.com</a> TIVOLY est un groupe industriel qui a pour vocation la conception, la production et la commercialisation d'outils de coupe et de produits et services associés destinés aux professionnels de la fabrication et de la maintenance, aux artisans et aux particuliers.</p>	Date	Article 223-16 du règlement général de l'AMF	Nombre d'actions composant le capital	vote N	théoriques*	exercé	droi	30-avr-17	1 107 990	1 761 759	1 759	---	---	---
Date	Article 223-16 du règlement général de l'AMF	Nombre d'actions composant le capital	vote N	théoriques*	exercé	droi									
30-avr-17	1 107 990	1 761 759	1 759	---	---	---									
<p>VINCI Historic</p>	<p><b>DG - VINCI - EUR</b></p> <p><b>VINCI : DÉCLARATION DU NOMBRE D' ACTIONS COMPOSANT LE CAPITAL</b> <span style="float: right;"><b>Thomson Reuters (04/05/2017)</b></span></p> <p>Société anonyme au capital de 1 475 882 987,50 EUR Siège social : 1, cours Ferdinand de Lesseps 92500 Rueil-Malmaison - France 552 037 806 RCS Nanterre <a href="http://www.vinci.com">www.vinci.com</a></p> <p>DECLARATION DU NOMBRE D' ACTIONS COMPOSANT LE CAPITAL ET DU NOMBRE TOTAL DE DROITS DE VOTE AU 30 AVRIL 2017</p> <p>Article L. 233-8-II du Code de Commerce Article 223-16 du Règlement général de l'AMF</p> <p>Catégorie de titres : actions ordinaires (ISIN : FR0000125486)</p> <table border="1"> <thead> <tr> <th>Nombre d'actions composant le capital social</th> <th>590 544 608</th> </tr> </thead> <tbody> <tr> <td>Nombre théorique de droits de vote</td> <td>590 544 608 (y compris les actions auto-détenués)</td> </tr> <tr> <td>Nombre de droits de vote (déduction faite des actions auto-détenués privées de droits de vote)</td> <td>553 769 117</td> </tr> </tbody> </table> <p>Cette déclaration est en ligne sur le site internet de VINCI <a href="http://www.vinci.com">www.vinci.com</a> (rubrique : investisseurs/information réglementée/6. l'information mensuelle relative au nombre total de droits de vote et d'actions composant le capital de la société).</p>	Nombre d'actions composant le capital social	590 544 608	Nombre théorique de droits de vote	590 544 608 (y compris les actions auto-détenués)	Nombre de droits de vote (déduction faite des actions auto-détenués privées de droits de vote)	553 769 117								
Nombre d'actions composant le capital social	590 544 608														
Nombre théorique de droits de vote	590 544 608 (y compris les actions auto-détenués)														
Nombre de droits de vote (déduction faite des actions auto-détenués privées de droits de vote)	553 769 117														

### ALNLF - NEOLIFE - EUR

#### NEOLIFE : Point d'étape - Augmentation du pipeline de projet

Thomson Reuters (04/05/2017)

Point d'étape Augmentation du pipeline de projets Premier succès du refinancement

Le groupe NEOLIFE®, porté par une nouvelle organisation orientée marchés poursuit activement la feuille de route fixée par le Conseil de Surveillance.

\* Augmentation du pipeline de projets Le Groupe poursuit la dynamique enregistrée au T1 avec une montée en puissance auprès des prescripteurs. Il vient de remporter plusieurs nouveaux projets, parmi lesquels :

- Mikadoz, immeuble tertiaire développé par Bouygues Immobilier à Chatenay-Malabry (92) avec plus de 900 m2 de bardage en bois reconstitué CLAD 14 Sun pour la gestion des façades.

- Eclats de Vert, un programme de logement collectif réalisé par le promoteur immobilier BDP Marignan à Vernon (27). Ce sont les bardages COVER 6 et COVER 14 Heat qui ont été choisis pour agrémenter plus de 1100 m2 de façades et attiques du bâtiment.

- RIVESIA, programme immobilier de Vinci Immobilier à Margny-lès-Compiègne (60) avec plus de 650 m2 de bardage COVER 6 Heat en gestion de façade.

\* Succès du premier refinancement Pour financer l'augmentation du Besoin en Fonds de Roulement consécutif à cette montée en charge de l'activité, NEOLIFE® confirme avoir mené avec succès un premier refinancement en avril.

Le groupe a pu ainsi réaliser une augmentation de capital d'un total de 472 KEUR dont 110 KEUR en numéraire par émissions de 214.177 actions sur conversion de 110 CA détenues par la société Bracknor Fund Ltd, et 362 KEUR sur conversion de 906.209 BSA auprès de ses investisseurs historiques donnant émission à 906.209 nouvelles actions. A fin avril 2017, le nombre d'actions en circulations s'élève à 19.972.016.

Florence Moulin, Présidente du Directoire, remercie ses actionnaires historiques d'avoir renouveler leur confiance. Eligible aux dispositifs ISF TEPA, et PEA PME, le groupe poursuit ses efforts afin de financer l'accélération de sa croissance. Sur le T2, le groupe NEOLIFE®, confirme une croissance attendue supérieure à 35%.

#### CONTACTS

+-----+-----+ NEOLIFE® AELIUM Sébastien MARIN-LAFLECHE  
Communication financière 04 78 25 63 08 Jérôme GACOIN investors@neolife-solutions.com 01 75 77 54 65  
+-----+-----+

NEOLIFE est éligible aux dispositifs ISF - Loi TEPA et PEA - PME

EN SAVOIR PLUS : Dans la mouvance des « green technologies », NEOLIFE® crée des éco-matériaux et des solutions constructives, innovantes et durables à coûts maîtrisés destinés aux professionnels chargés de concevoir et construire les espaces de vie du 21ème siècle. En 2013, NEOLIFE® révolutionne les éco-matériaux avec VESTA®, un nouveau matériau environnemental aux propriétés exceptionnelles. Il a été mis au point par NEOLIFE® en partenariat avec des experts européens des matériaux. Né de la réflexion de professionnels de chantier, les solutions constructives de NEOLIFE® - solutions de vêture et d'aménagement extérieur - permettent aux architectes, paysagistes, bureaux d'études et aux techniciens du bâtiment de répondre à un cahier des charges environnemental pour des projets HQE, BREEAM ou LEED de logements individuels ou collectifs, de bâtiments tertiaires et d'espaces urbains. Leur intelligence fonctionnelle et leur finition parfaite apportent une rapidité de pose et une esthétique immédiate qui diminuent très sensiblement le temps de chantier et les coûts de construction. Pour plus d'informations : [www.neolife-solutions.com](http://www.neolife-solutions.com)



### VK - VALLOUREC (FR) - EUR

#### VALLOUREC : Information mensuelle relative au nombre total d

Thomson Reuters (04/05/2017)

VALLOUREC Société anonyme à Directoire et Conseil de Surveillance au capital de 902 476 010 EUR Siège social : 27, avenue du Général Leclerc - 92100 Boulogne-Billancourt 552 142 200 RCS Nanterre

Boulogne-Billancourt, le 4 mai 2017

Information mensuelle relative au nombre total de droits de vote et d'actions composant le capital social

Article 223-16 du Règlement Général de l'Autorité des Marchés Financiers

en	de droits de vote	de droits de circulation	théoriques*	Nombre total net	Nombre total	Nombre Date	d'actions
30 avril 2017	451 238 005	462 777 804	460 109 865				
31 mars 2017	451 238 005	462 773 368	460 106 429				
28 février 2017	451 238 005	462 721 070	459 805 784				
31 janvier 2017	451 238 005	462 721 497	459 828 681				
31 décembre 2016	451 238 005	462 720 629	459 882 783				
14 décembre 2016	451 238 005	462 582 247	459 744 391				
30 novembre 2016	444 638 049	455 982 291	453 144 405				
31 octobre 2016	444 638 049	455 981 964	453 319 048				
30 septembre 2016	444 638 049	455 984 256	453 467 974				
31 août 2016	444 638 049	455 986 535	453 695 221				
31 juillet 2016	444 638 049	455 983 266	453 736 902				
30 juin 2016	444 638 049	455 981 777	453 882 467				
20 juin 2016	444 638 049	455 969 234	453 889 924				
31 mai 2016	383 072 484	394 400 335	392 338 513				
3 mai 2016	383 072 484	394 405 623	392 511 289				

\* Les droits de vote théoriques (ou brut) servent de base de calcul pour les franchissements de seuils : ils intègrent les droits de vote attachés aux actions privées de ce droit (auto-détention, contrat de liquidité etc.).

Les statuts de Vallourec contiennent une clause imposant des déclarations de franchissements de seuils complémentaires aux déclarations relatives aux seuils légaux.

Ces informations sont également disponibles sur le site internet de Vallourec, rubrique « Capital & actionariat » ou « information réglementée » : [http://www.vallourec.com/FR/group/FINANCE/Pages/regulat\\_edinformations.aspx](http://www.vallourec.com/FR/group/FINANCE/Pages/regulat_edinformations.aspx)



# Leleux Press Review

Friday 5/5/2017



## ADP - ADP - EUR

### Aéroports de Paris SA : Information relative au nombre total

Thomson Reuters (04/05/2017)

Paris, le 4 mai 2017

Aéroports de Paris SA Information relative au nombre total de droits de vote et d'actions composant le capital social au 30 avril 2017 Déclaration au titre de l'article 223-16 du Règlement Général de l'Autorité des Marchés Financiers

Code ISIN : FR0010340141 Code mnémonique : ADP Place de cotation : Euronext Paris Marché : Euronext Paris - Compartiment A - SRD



composant le capital	vote BRUTS	vote NET	Date	Nombre d'actions	Nombre de droits de	Nombre de dr
98 960 602	171 237 616	171 122				30/04/2017

(1) Droits de vote bruts moins les actions privées de droits de vote

Contact presse : Elise Hermant, responsable du Pôle Médias et Réputation +33 1 74 25 23 23 Relations Investisseurs : Aurélie Cohen, responsable Relations Investisseurs +33 1 74 25 70 64 - invest@adp.fr

Le Groupe ADP construit, aménage et exploite des plates-formes aéroportuaires parmi lesquelles Paris-Charles de Gaulle, Paris-Orly et Paris-Le Bourget. En 2016, Paris Aéroport a accueilli plus de 97 millions de passagers sur Paris-Charles de Gaulle et Paris-Orly, 2,2 millions de tonnes de fret et de courrier et près de 42 millions de passagers au travers d'aéroports gérés à l'étranger par sa filiale Aéroports de Paris Management. Bénéficiant d'une situation géographique exceptionnelle et d'une forte zone de chalandise, le groupe poursuit une stratégie de développement de ses capacités d'accueil et d'amélioration de sa qualité de services et entend développer les commerces et l'immobilier. En 2016, le chiffre d'affaires du groupe s'est élevé à 2 947 millions d'euros et le résultat net à 435 millions d'euros. Aéroports de Paris SA au capital de 296 881 806 euros. Siège social : 1 rue de France - Tremblay en France 93290. RCS Bobigny 552 016 628.groupeadp.fr

## MC - LVMH - EUR

### LVMH : INFORMATION MENSUELLE RELATIVE AU NOMBRE TOTAL DE DRO

Thomson Reuters (04/05/2017)

Société Européenne au capital de 152 094 089,70 euros Siège social : 22, avenue Montaigne - 75008 Paris 775 670 417 RCS PARIS

Article L.233-8 II du Code de Commerce et 223-16 du Règlement Général de l'Autorité des Marchés Financiers

Code ISIN : FR0000121014



circulation	Date	Nombre total d'actions en	Nombre total de droits
682 993	30 avril 2017	507 604 908	737
Total brut de droits d		732 693 512	
Total net* de droits d		732 693 512	

\* Total net = nombre total de droits de vote attachés au nombre total d'actions sous déduction des actions privées de droit de vote.

Fait à Paris, le 4 mai 2017

## BN - DANONE (FR) - EUR

### DANONE : Informations relatives au nombre total de droits de

Thomson Reuters (04/05/2017)

DANONE

Société anonyme à Conseil d'Administration au capital de 163 973 000 EUR. Siège social : 17, boulevard Haussmann, 75009 Paris. 552 032 534 R.C.S. Paris.

Informations relatives au nombre total de droits de vote et d'actions

prévues par l'article L. 233-8 II du code de commerce et l'article 223-16 du règlement général de l'Autorité des marchés financiers



Date	Nombre d'actions	Nombre total de droits de vote
30/04/2017	655 892 000	Nombre de droits de vote théoriques(1) : 684 422 701
		Nombre de droit de votes exerçables(2) : 645 729 685

(1) Le nombre de droits de vote théoriques (ou droits de vote « bruts »), sert de base de calcul pour les franchissements de seuils. Conformément à l'article 223-11 du Règlement Général de l'AMF, ce nombre est calculé sur la base de l'ensemble des actions auxquelles sont attachés des droits de vote, y compris les actions privées de droit de vote.

(2) Le nombre de droits de vote exerçables (ou droits de vote « nets ») est calculé en ne tenant pas compte des actions privées de droit de vote. Il est communiqué pour la bonne information du public, conformément à la recommandation de l'AMF du 17 juillet 2007.

# Leleux Press Review

Friday 5/5/2017



## DEC - JC DECAUX - EUR

**JCDecaux: vise une légère hausse du CA au 2ème trimestre.**

**Cercle Finance (04/05/2017)**



(CercleFinance.com) - Le chiffre d'affaires ajusté est en hausse de +1,2 % à 757,6 millions d'euros au premier trimestre 2017 (contre 748,5 millions d'euros au premier trimestre 2016). En excluant l'impact positif lié à la variation des taux de change et l'effet positif des variations de périmètre, le chiffre d'affaires ajusté baisse de -1,0 %.

Le chiffre d'affaires publicitaire ajusté, hors ventes et locations de matériel, et contrats d'entretien, est en baisse de -0,3 % en organique au premier trimestre 2017.

Pour l'activité Mobilier urbain, le chiffre d'affaires est en hausse de +2,9 % à 343,1 millions d'euros (+1,9 % en organique), grâce à une très forte croissance du chiffre d'affaires digital.

Le chiffre d'affaires ajusté Transport est en baisse de -3,2 % à 302,1 millions d'euros (-3,3 % en organique). Celui de l'activité affichage est en hausse de +9,0 % à 112,4 millions d'euros (-3,3 % en organique).

En ce qui concerne le 2ème trimestre 2017, gardant à l'esprit une faible visibilité et une forte volatilité, nous nous attendons à une légère hausse de notre chiffre d'affaires organique a déclaré Jean-Charles Decaux, Président du Directoire et Co-Directeur Général de JCDecaux.

## HF - HF COMPANY - EUR

**HF Company : Information mensuelle relative au nombre total**

**Thomson Reuters (04/05/2017)**



HF COMPANY

Société Anonyme au capital de 1 756 623,50 euros

Siège social : Node Park Touraine - 37310 TAUXIGNY

405 250 119 RCS TOURS

Information mensuelle relative au nombre total de droits de vote

et d'actions composant le capital social

Article L 233-8 II DU Code de commerce et article 222-12-5 du règlement générale de l'AMF

Dénomination sociale de l'émetteur : HF COMPANY

Node Park Touraine

37310 Tauxigny

Informations	Composant le capital	Date d'arrêté des	Nombre total d'actions	Nombre total de droits de vote
Total brut de droits de vote	4 537 639	30 avril 2017	3 513 247	4 396 998
* Total net = nombre total de droits de vote attachés aux actions - actions privées du droit de vote.				

## VLA - VALNEVA SE - EUR

**VALNEVA : Déclaration d'actions et de droits de vote - Avril**

**Thomson Reuters (04/05/2017)**



VALNEVA

Déclaration d'actions et de droits de vote - AVRIL 2017

Dénomination sociale : VALNEVA

Adresse du siège social : World Trade Center Lyon, Tour Oxygène, 10-12 Boulevard Marius Vivier Merle, 69003 Lyon

Marché réglementé Euronext Paris de Nyse Euronext - Compartiment B

Date de la déclaration : Déclaration du 4 mai 2017

Nombre d'actions composant le capital de Valneva : 78.772.903

Nombre total de droits de vote incluant les droits de vote suspendus (droits de vote bruts ou théoriques) : 98.865.418\*

Origine de la variation :

\* Néant

Date à laquelle cette variation a été constatée :

\* Néant

Nombre total de droits de vote hors droits de vote suspendus (droits de vote nets ou exerçables) : 98.689.692

\* Conformément aux statuts de la Société, le passage en droits de vote doubles d'une partie des actions ordinaires s'est effectué à compter du 28 mai 2015.



**EI - ESSILOR INTL (FR) - EUR**

**Essilor : Nombre total de droits de vote et d'actions compo**

**Thomson Reuters (04/05/2017)**

Nombre total de droits de vote et d'actions composant le capital social au 30 avril 2017

(Article L.233-8 II du Code de Commerce et les articles 221-1 et 223-16 du Règlement Général de l'AMF)

Charenton-le-Pont, France (le 4 mai 2017 - 18h00) - Au 30 avril 2017, le capital d'Essilor, numéro mondial de l'optique ophtalmique, s'établit comme suit : 30 avril 2017

Nombre total d'actions composant le capital 218 554 239

Nombre total de droits de vote exerçables 233 021 189

Nombre total de droits de vote, calculé sur la base de l'ensemble des actions composant le capital, y compris les 235 066 878 actions privées de droits de vote\*

(\* ) Actions auto-détenues.

A propos d'Essilor Essilor est le numéro mondial de l'optique ophtalmique. De la conception à la fabrication, le groupe élabore de larges gammes de verres pour corriger et protéger la vue. Sa mission est d'améliorer la vision pour améliorer la vie. Ainsi, le groupe consacre plus de 200 millions d'euros par an à la recherche et à l'innovation pour proposer des produits toujours plus performants. Ses marques phares sont Varilux®, Crizal®, Transitions®, Eyezen™, Xperio®, Foster Grant®, Bolon™ et Costa®. Essilor développe et commercialise également des équipements, des instruments et des services destinés aux professionnels de l'optique. Essilor a réalisé un chiffre d'affaires net consolidé de plus de 7,1 milliards d'euros en 2016 et emploie 64 000 collaborateurs. Le groupe, qui distribue ses produits dans plus d'une centaine de pays, dispose de 33 usines, de 490 laboratoires de prescription et centres de taillage-montage ainsi que de 5 centres de recherche et développement dans le monde. Pour plus d'informations, visitez le site [www.essilor.com](http://www.essilor.com). L'action Essilor est cotée sur le marché Euronext Paris et fait partie des indices Euro Stoxx 50 et CAC 40. Codes : ISIN : FR0000121667 ; Reuters : ESSI.PA ; Bloomberg : EI:FP.

Relations Investisseurs et Communication Financière Tél. : +33 (0)1 49 77 42 16



**CAP - CAP GEMINI (FR) - EUR**

**Capgemini : signe un contrat avec la Marine Nationale.**

**Cercle Finance (04/05/2017)**

(CercleFinance.com) - Capgemini annonce la mise en place avec Saphymo, fabricant de balises de détection radiologiques, du nouveau système de surveillance nucléaire de la Marine Nationale.

Le projet 2SNM a été réalisé en deux phases : la première, appelée '2SNM MSU' (pour 'Moyens de Secours Ultimes') concernait l'achat de balises de détection et d'un système de centralisation des données afin de pallier une éventuelle défaillance du système en place depuis les années 90. Ce marché a été remporté par Saphymo accompagné de Capgemini pour la mise en place du système de centralisation.

La deuxième phase concerne la conception, le déploiement et la mise en oeuvre opérationnelle du nouveau système.

' Pour ce projet, Capgemini se positionne en maître d'oeuvre d'ensemble pour fournir un système industriel complet, intégrant les dimensions aussi bien matérielles que logicielles ' indique le groupe.



**LNA - LE NOBLE AGE - EUR**

**Le Noble Age: confirme son objectif annuel 2017.**

**Cercle Finance (04/05/2017)**

(CercleFinance.com) - Le chiffre d'affaires global s'établit à 117,5 ME au premier trimestre 2017 contre 106,5 ME l'année dernière (+ 10,3 %).

Le chiffre d'affaires Exploitation s'inscrit à 100,8 ME, en croissance de + 5,7 % par rapport au 1er trimestre 2016. ' Cette hausse confirme la montée en charge régulière du parc dans un contexte d'élargissement de l'offre et de densification géographique ' indique le groupe. L'activité de Long Séjour (maisons de retraites médicalisées) s'établit à 60,3 ME, en hausse de + 3,8 %. L'activité de Moyen Séjour (SSR, Psychiatrie, Hospitalisation A Domicile) affiche une accélération de + 8,3 % à 40,3 ME.

' Porté par la transformation active de 700 nouveaux lits en 2017 vers le ' régime de croisière ', le Noble Age Groupe confirme son objectif annuel 2017 de croissance organique de 4 %, sans tenir compte d'éventuels développements complémentaires ' annonce la direction.



**MFC - MAISONS FRANCE - EUR**

**Maisons France Confort: hausse de 25,3% du CA trimestriel.**

**Cercle Finance (04/05/2017)**

(CercleFinance.com) - Le chiffre d'affaires s'inscrit à 182,6 ME au 1er trimestre 2017 en croissance de 25,3% par rapport à l'an dernier. A périmètre constant, la croissance du trimestre s'établit à 15,0%.

Le Groupe a ainsi réalisé 1 905 prises de commandes brutes dans l'activité construction de maisons soit une progression de +17,7% en nombre et +21,5% en valeur par rapport au 1er trimestre 2016.

Elles représentent un chiffre d'affaires de 215,3 ME HT contre 177,2 ME HT au 1er trimestre 2016.

' Le groupe confirme une croissance organique à deux chiffres de sa production pour l'exercice 2017 à laquelle s'ajoutera la croissance externe ' explique la direction.

' La stratégie de diversification menée sur l'activité rénovation se traduira par un chiffre d'affaires de plus de 100 ME dans cette activité en 2017 '.



# Leleux Press Review

Friday 5/5/2017

## AKA - AKKA TECHNOLOGIES - EUR

### Akka Technologies: vise une nouvelle amélioration des marges

Cercle Finance (04/05/2017)



(CercleFinance.com) - Les ventes du Groupe ont progressé de +22,3% au premier trimestre 2017 à 328,3 ME. La croissance organique est en forte hausse à 11,7%. Elle est supérieure à 10% dans chacune des 3 Business Units du Groupe.

Les ventes en France ont progressé de 11,4% en organique au premier trimestre 2017 à 145,2 ME. L'Allemagne voit ses ventes progresser de 33,4% à 110,6 ME. La croissance organique s'élève à 13,1%.

Les activités internationales du Groupe (hors Allemagne) ressortent à 72,4 ME, en progression de 31,7% par rapport au 1er trimestre 2016. La progression organique s'élève à +10,6%.

' L'excellente performance du premier trimestre permet de confirmer les objectifs 2017 : le Groupe anticipe une forte croissance organique des ventes de chacune de ses 3 Business Units en 2017, conjuguée à une nouvelle amélioration de ses marges ' indique la direction.

' Le Groupe est dans une situation confortable pour atteindre ses objectifs de résultat opérationnel d'activité de 100 ME en 2018 avec une marge opérationnelle d'activité comprise entre 8 et 10% '.

## GLE - SOCIETE GENERALE (FR) - EUR

### SOCIETE GENERALE : Mise à disposition d'une actualisation du

Thomson Reuters (04/05/2017)

Paris, 4 mai 2017

#### INFORMATION REGLEMENTEE

Mise à disposition d'une actualisation du Document de référence 2017

Société Générale informe le public qu'une première actualisation du Document de référence 2017 déposé le 8 mars 2017 sous le numéro D.17-0139, a été déposée auprès de l'Autorité des Marchés Financiers (AMF) le 4 mai 2017.

Ce document est tenu gratuitement à la disposition du public dans les conditions prévues par la réglementation en vigueur et peut être consulté dans l'espace « Information réglementée » du site Internet de la Société (<http://www.societegenerale.com/fr/mesurer-notre-performance/does-ee-et-publications/information-reglementee>) ainsi que sur le site Internet de l'AMF.

Société Générale

Société Générale est l'un des tout premiers groupes européens de services financiers. S'appuyant sur un modèle diversifié de banque universelle, le Groupe allie solidité financière et stratégie de croissance durable avec l'ambition d'être la banque relationnelle, référence sur ses marchés, proche de ses clients, choisie pour la qualité et l'engagement de ses équipes.

Acteur de l'économie réelle depuis 150 ans, Société Générale emploie plus de 145 000 collaborateurs, présents dans 66 pays, et accompagne au quotidien 31 millions de clients dans le monde entier en offrant une large palette de conseils et solutions financières sur mesure aux particuliers, entreprises et investisseurs institutionnels, qui s'appuie sur trois pôles métiers complémentaires : \* La banque de détail en France avec les enseignes Société Générale, Crédit du Nord et Boursorama qui offrent des gammes complètes de services financiers avec un dispositif omnicanal à la pointe de l'innovation digitale. \* La banque de détail à l'international, l'assurance et les services financiers aux entreprises avec des réseaux présents dans les zones géographiques en développement et des métiers spécialisés leaders dans leurs marchés. \* La banque de financement et d'investissement, banque privée, gestion d'actifs et métier titres avec leurs expertises reconnues, positions internationales clés et solutions intégrées.

Société Générale figure actuellement dans les principaux indices de développement durable : DJSI (World and Europe), FSTE4Good (Global et Europe), Euronext Vigeo (Monde, Europe et Eurozone), Ethibel Sustainability Index (ESI) Excellence Europe, 4 des indices STOXX ESG Leaders, MSCI Low Carbon Leaders Index.

Pour plus d'information, vous pouvez suivre le compte twitter @societegenerale ou visiter le site [www.societegenerale.com](http://www.societegenerale.com)



## UL - UNIBAIL - EUR

### UNIBAIL-RODAMCO SE: Nombre total des droits de vote et d'act

Thomson Reuters (04/05/2017)

UNIBAIL-RODAMCO

Paris, le 4 mai 2017

Informations relatives au nombre total des droits de vote et d'actions composant le capital social au 30 avril 2017 (articles L.233-8 II du Code de Commerce et 223-16 du Règlement Général de l'AMF)

Date	Nombre total d'actions composant le	Nombre total de droit capital
30/04/2017	99 752 308	99 752 308

UNIBAIL-RODAMCO SE Société Européenne à directoire et conseil de surveillance au capital de 498 560 810 euros  
Siège social : 7 place du Chancelier Adenauer - 75016 PARIS 682 024 096 R.C.S. PARIS (68 B 2409)



# Leleux Press Review

Friday 5/5/2017



<p>SQLI Historic</p>	<p><b>SQLI - EUR</b></p> <p><b>SQLI: acquisition de Star Republic.</b> <span style="float: right;"><b>Cercle Finance (04/05/2017)</b></span></p> <p>(CercleFinance.com) - SQLI annonce l'acquisition de Star Republic, agence digitale suédoise créée en 2003. Star Republic intervient sur les mêmes secteurs stratégiques que SQLI (Retail, Bank, Food et Healthcare). La société est implantée à Göteborg et à Stockholm.</p> <p>La société accompagne notamment de grands groupes internationaux comme Carlsberg Group, PostNord, Tele2, KappAhl and Unilever.</p> <p>Fort d'une dynamique de croissance de 30% par an au cours des 4 dernières années, Star Republic affiche un chiffre d'affaires 2016 supérieur à 70 millions de couronnes suédoises (plus de 7 ME). L'agence digitale affiche une marge d'Ebitda proche de 13%.</p> <p>' SQLI confirme sa volonté de poursuivre son déploiement à l'international, avec un focus fort sur l'Europe du nord et le renforcement de sa présence auprès des grands comptes afin de s'imposer comme le leader en Europe de l'expérience connectée ' indique la direction.</p> <p>' Cette opération vient amplifier la dynamique de croissance organique enregistrée en 2016 et les signaux favorables de ce début d'année 2017 '.</p>																					
<p>SCOR SE Historic</p>	<p><b>SCR - SCOR SE - EUR</b></p> <p><b>SCOR : Déclaration des transactions sur actions propres réel</b> <span style="float: right;"><b>Thomson Reuters (04/05/2017)</b></span></p>																					
<p>JC DECAUX Historic</p>	<p><b>DEC - JC DECAUX - EUR</b></p> <p><b>Vélib' : JCDecaux saisit le Conseil d'État</b> <span style="float: right;"><b>Thomson Reuters (04/05/2017)</b></span></p> <p>Vélib' : JCDecaux saisit le Conseil d'Etat</p> <p>Paris, le 04 mai 2017 - JCDecaux a pris connaissance de l'ordonnance de ce jour, par laquelle le tribunal administratif a validé la procédure d'attribution dumarché « Vélib 2 » au groupement « Smoovengo ». Dans cette décisionsurprenante, le juge des référés dispense aussi bien la collectivité publiqueque l'entreprise désignée comme reprenneur, de se prononcer sur le respect desrègles du code du travail relatives au transfert des personnels concernés anouveau titulaire du marché. L'insécurité qui en découle pour tous les salariésconcernés conduit le groupement JCDECAUX/RATP/SNCF à saisir le Conseil d'Etat,juge de cassation, de ce dossier de principe.</p> <p>Chiffres clés du Groupe - Chiffre d'affaires 2016 : 3 393mEUR - JCDecaux est coté sur l'Eurolist d'Euronext Paris et fait partie desindices Euronext 100 et Euronext Family Business - JCDecaux fait partie des indices FTSE4Good et Dow Jones SustainabilityEurope - N°1 mondial du mobilier urbain (559 070 faces publicitaires)- N°1 mondial de la publicité dans les transports avec plus de 220 aéroportset 260 contrats de transport dans les métros, bus, trains et tramways (354 680faces publicitaires) - N°1 européen de l'affichage grand format (169 860 faces publicitaires)- N°1 de la communication extérieure en Europe (721 130 faces publicitaires)- N°1 de la communication extérieure en Asie-Pacifique (219 310 facespublicitaires) - N°1 de la communication extérieure en Amérique Latine (70 680 facespublicitaires) - N°1 de la communication extérieure en Afrique (29 820 faces publicitaires)- N°1 de la communication extérieure au Moyen-Orient (16 230 facespublicitaires) - N°1 mondial du vélo en libre-service : pionnier de la mobilité douce- 1 117 890 faces publicitaires dans plus de 75 pays - Une présence dans 4 280 villes de plus de 10 000 habitants - Audience quotidienne : plus de 410 millions de personnes - 13 030 collaborateurs</p> <p>Direction de la Communication : Agathe Albertini 01 30 79 34 99 - agathe.albertini@jcdecaux.com Relations Investisseurs : Arnaud Courtial 01 30 79 79 93 - arnaud.courtial@jcdecaux.com</p>																					
<p>EDF Historic</p>	<p><b>EDF - EDF - EUR</b></p> <p><b>EDF : Information relative au nombre total de droits de vote</b> <span style="float: right;"><b>Thomson Reuters (04/05/2017)</b></span></p> <p>Le 4 mai 2017</p> <p>Information relative au nombre total de droits de vote et d'actions composant lecapital social</p> <p>(Article L. 233-8-II du Code de commerce et 223-16 du Règlement général de l'AMF)</p> <p>Place de cotation : NYSE Euronext-Paris Code ISIN : FR 0010242511</p> <table border="0"> <tr> <td></td> <td></td> <td>Date</td> <td>Nombre total d'actions composant</td> <td>Nombre total de droits</td> </tr> <tr> <td>le capital social +</td> <td></td> <td></td> <td></td> <td>de droits de vo théoriques : 4 354 860 561</td> </tr> <tr> <td>30 avril 2017</td> <td>2 741 877 687</td> <td></td> <td></td> <td>Nombre de droits de vo exerçables* : 4 351 817 965 +</td> </tr> </table> <p>* Nombre de droits de vote exerçables = nombre de droits de vote théoriques (ounombre total de droits de vote attachés aux actions) - actions privées du droitde vote.</p>			Date	Nombre total d'actions composant	Nombre total de droits	le capital social +				de droits de vo théoriques : 4 354 860 561	30 avril 2017	2 741 877 687			Nombre de droits de vo exerçables* : 4 351 817 965 +						
		Date	Nombre total d'actions composant	Nombre total de droits																		
le capital social +				de droits de vo théoriques : 4 354 860 561																		
30 avril 2017	2 741 877 687			Nombre de droits de vo exerçables* : 4 351 817 965 +																		
<p>BURELLE Historic</p>	<p><b>BUR - BURELLE - EUR</b></p> <p><b>Burelle S.A. : droits de vote au 30 avril 2017</b> <span style="float: right;"><b>Thomson Reuters (04/05/2017)</b></span></p> <p>BURELLE SA Société anonyme au capital de 27 799 725 euros Siège social : 19, boulevard Jules Carteret - 69007 LYON R.C.S. : Lyon 785 386 319</p> <p>Direction générale : 1, rue François 1er 75008 Paris France Tél : +33 (0)1 40 87 65 00</p> <p>DROITS DE VOTE AU 30 AVRIL 2017</p> <table border="0"> <tr> <td></td> <td></td> <td></td> <td>Nombre d'actions</td> <td>Nombre de droits de</td> <td>Nombre de d</td> <td>Date</td> </tr> <tr> <td>composant</td> <td>vote BRUT</td> <td>vote le capital social +</td> <td></td> <td></td> <td></td> <td>30</td> </tr> <tr> <td>AVRIL 2017</td> <td>1 853 315</td> <td>3 291 427</td> <td>3 196 +</td> <td></td> <td></td> <td></td> </tr> </table>				Nombre d'actions	Nombre de droits de	Nombre de d	Date	composant	vote BRUT	vote le capital social +				30	AVRIL 2017	1 853 315	3 291 427	3 196 +			
			Nombre d'actions	Nombre de droits de	Nombre de d	Date																
composant	vote BRUT	vote le capital social +				30																
AVRIL 2017	1 853 315	3 291 427	3 196 +																			

# Leleux Press Review

Friday 5/5/2017



**BUR - BURELLE - EUR**

**Burelle S.A. : droits de vote au 24 avril 2017**

**Thomson Reuters (04/05/2017)**

BURELLE SA Société anonyme au capital de 27 799 725 euros Siège social : 19, boulevard Jules Carteret - 69007 LYON R.C.S. : Lyon 785 386 319

Direction générale : 1, rue François 1er 75008 Paris France Tél : +33 (0)1 40 87 65 00

DROITS DE VOTE AU 24 AVRIL 2017

composant	vote BRUT	vote le capital social	Nombre d'actions	Nombre de droits de	Nombre de d	Date
AVRIL 2017	1 853 315	3 291 467	3 195	+	+	24

Responsible Editor: Olivier Leleux - Visit our Web site : <http://www.leleux.be> - Customer information: 0800/25511.