

Leleux Press Review






Thursday 4/5/2017



<p>B20 Intraday</p>	<p align="center">BEL 20 (Belgium)</p> <table border="1"> <tr> <td>Last Price</td> <td>3932,86</td> <td>Minimum Price</td> <td>1046,07 (02/09/1992)</td> <td>Maximum Price</td> <td>4759,01 (23/05/2007)</td> </tr> <tr> <td>Gainers</td> <td align="center">11</td> <td>Losers</td> <td align="center">9</td> <td colspan="2"></td> </tr> <tr> <td>AB INBEV</td> <td>103,70 ▲</td> <td>+0,97%</td> <td>ACKERMANS-VAN HAAREN</td> <td>150,65 ▼</td> <td>-0,92%</td> </tr> <tr> <td>KBC GROUPE (BE)</td> <td>68,16 ▲</td> <td>+0,97%</td> <td>COLRUYT</td> <td>47,33 ▼</td> <td>-0,76%</td> </tr> <tr> <td>ING GROEP N.V.</td> <td>15,26 ▲</td> <td>+0,92%</td> <td>BPOST</td> <td>21,92 ▼</td> <td>-0,72%</td> </tr> </table>	Last Price	3932,86	Minimum Price	1046,07 (02/09/1992)	Maximum Price	4759,01 (23/05/2007)	Gainers	11	Losers	9			AB INBEV	103,70 ▲	+0,97%	ACKERMANS-VAN HAAREN	150,65 ▼	-0,92%	KBC GROUPE (BE)	68,16 ▲	+0,97%	COLRUYT	47,33 ▼	-0,76%	ING GROEP N.V.	15,26 ▲	+0,92%	BPOST	21,92 ▼	-0,72%
Last Price	3932,86	Minimum Price	1046,07 (02/09/1992)	Maximum Price	4759,01 (23/05/2007)																										
Gainers	11	Losers	9																												
AB INBEV	103,70 ▲	+0,97%	ACKERMANS-VAN HAAREN	150,65 ▼	-0,92%																										
KBC GROUPE (BE)	68,16 ▲	+0,97%	COLRUYT	47,33 ▼	-0,76%																										
ING GROEP N.V.	15,26 ▲	+0,92%	BPOST	21,92 ▼	-0,72%																										
<p>CAC Intraday</p>	<p align="center">CAC 40 (France)</p> <table border="1"> <tr> <td>Last Price</td> <td>5301,00</td> <td>Minimum Price</td> <td>2693,21 (23/09/2011)</td> <td>Maximum Price</td> <td>7347,94 (21/10/2009)</td> </tr> <tr> <td>Gainers</td> <td align="center">15</td> <td>Losers</td> <td align="center">25</td> <td colspan="2"></td> </tr> <tr> <td>KERING</td> <td>284,70 ▲</td> <td>+0,99%</td> <td>AIRBUS</td> <td>73,92 ▼</td> <td>-0,97%</td> </tr> <tr> <td>NOKIA (FR)</td> <td>5,39 ▲</td> <td>+0,65%</td> <td>MICHELIN (FR)</td> <td>118,50 ▼</td> <td>-0,96%</td> </tr> <tr> <td>BNP PARIBAS (FR)</td> <td>66,15 ▲</td> <td>+0,57%</td> <td>SAINT GOBAIN (FR)</td> <td>50,22 ▼</td> <td>-0,79%</td> </tr> </table>	Last Price	5301,00	Minimum Price	2693,21 (23/09/2011)	Maximum Price	7347,94 (21/10/2009)	Gainers	15	Losers	25			KERING	284,70 ▲	+0,99%	AIRBUS	73,92 ▼	-0,97%	NOKIA (FR)	5,39 ▲	+0,65%	MICHELIN (FR)	118,50 ▼	-0,96%	BNP PARIBAS (FR)	66,15 ▲	+0,57%	SAINT GOBAIN (FR)	50,22 ▼	-0,79%
Last Price	5301,00	Minimum Price	2693,21 (23/09/2011)	Maximum Price	7347,94 (21/10/2009)																										
Gainers	15	Losers	25																												
KERING	284,70 ▲	+0,99%	AIRBUS	73,92 ▼	-0,97%																										
NOKIA (FR)	5,39 ▲	+0,65%	MICHELIN (FR)	118,50 ▼	-0,96%																										
BNP PARIBAS (FR)	66,15 ▲	+0,57%	SAINT GOBAIN (FR)	50,22 ▼	-0,79%																										
<p>AEX Intraday</p>	<p align="center">AEX (Nederland)</p> <table border="1"> <tr> <td>Last Price</td> <td>525,20</td> <td>Minimum Price</td> <td>194,99 (09/03/2009)</td> <td>Maximum Price</td> <td>806,41 (21/10/2009)</td> </tr> <tr> <td>Gainers</td> <td align="center">8</td> <td>Losers</td> <td align="center">17</td> <td colspan="2"></td> </tr> <tr> <td>ING GROEP N.V.</td> <td>15,26 ▲</td> <td>+0,92%</td> <td>SBM OFFSHORE NV</td> <td>14,99 ▼</td> <td>-0,72%</td> </tr> <tr> <td>KONINKLIJKE PHILIPS</td> <td>32,13 ▲</td> <td>+0,64%</td> <td>GEMALTO N.V.</td> <td>52,15 ▼</td> <td>-0,57%</td> </tr> <tr> <td>KONINKLIJKE DSM NV</td> <td>66,81 ▲</td> <td>+0,51%</td> <td>AALBERTS INDUSTRIES</td> <td>36,86 ▼</td> <td>-0,43%</td> </tr> </table>	Last Price	525,20	Minimum Price	194,99 (09/03/2009)	Maximum Price	806,41 (21/10/2009)	Gainers	8	Losers	17			ING GROEP N.V.	15,26 ▲	+0,92%	SBM OFFSHORE NV	14,99 ▼	-0,72%	KONINKLIJKE PHILIPS	32,13 ▲	+0,64%	GEMALTO N.V.	52,15 ▼	-0,57%	KONINKLIJKE DSM NV	66,81 ▲	+0,51%	AALBERTS INDUSTRIES	36,86 ▼	-0,43%
Last Price	525,20	Minimum Price	194,99 (09/03/2009)	Maximum Price	806,41 (21/10/2009)																										
Gainers	8	Losers	17																												
ING GROEP N.V.	15,26 ▲	+0,92%	SBM OFFSHORE NV	14,99 ▼	-0,72%																										
KONINKLIJKE PHILIPS	32,13 ▲	+0,64%	GEMALTO N.V.	52,15 ▼	-0,57%																										
KONINKLIJKE DSM NV	66,81 ▲	+0,51%	AALBERTS INDUSTRIES	36,86 ▼	-0,43%																										
<p>DAX Intraday</p>	<p align="center">DAX (Deutschland)</p> <table border="1"> <tr> <td>Last Price</td> <td>12527,84</td> <td>Minimum Price</td> <td>438,38 (18/03/2002)</td> <td>Maximum Price</td> <td>636497,44 (18/03/2011)</td> </tr> <tr> <td>Gainers</td> <td align="center">14</td> <td>Losers</td> <td align="center">16</td> <td colspan="2"></td> </tr> <tr> <td>DEUTSCHE BANK (DE)</td> <td>16,80 ▲</td> <td>+0,74%</td> <td>BMW AG (DE)</td> <td>86,90 ▼</td> <td>-0,92%</td> </tr> <tr> <td>LINDE (DE)</td> <td>166,65 ▲</td> <td>+0,66%</td> <td>VOLKSWAGEN AG PRIV (</td> <td>143,25 ▼</td> <td>-0,79%</td> </tr> <tr> <td>DEUTSCHE TEL (DE)</td> <td>16,41 ▲</td> <td>+0,64%</td> <td>THYSSENKRUPP AG O.N.</td> <td>21,98 ▼</td> <td>-0,74%</td> </tr> </table>	Last Price	12527,84	Minimum Price	438,38 (18/03/2002)	Maximum Price	636497,44 (18/03/2011)	Gainers	14	Losers	16			DEUTSCHE BANK (DE)	16,80 ▲	+0,74%	BMW AG (DE)	86,90 ▼	-0,92%	LINDE (DE)	166,65 ▲	+0,66%	VOLKSWAGEN AG PRIV (143,25 ▼	-0,79%	DEUTSCHE TEL (DE)	16,41 ▲	+0,64%	THYSSENKRUPP AG O.N.	21,98 ▼	-0,74%
Last Price	12527,84	Minimum Price	438,38 (18/03/2002)	Maximum Price	636497,44 (18/03/2011)																										
Gainers	14	Losers	16																												
DEUTSCHE BANK (DE)	16,80 ▲	+0,74%	BMW AG (DE)	86,90 ▼	-0,92%																										
LINDE (DE)	166,65 ▲	+0,66%	VOLKSWAGEN AG PRIV (143,25 ▼	-0,79%																										
DEUTSCHE TEL (DE)	16,41 ▲	+0,64%	THYSSENKRUPP AG O.N.	21,98 ▼	-0,74%																										
<p>IUKX Intraday</p>	<p align="center">FTSE 100 (United Kingdom)</p> <table border="1"> <tr> <td>Last Price</td> <td>7229,52</td> <td>Minimum Price</td> <td>3277,50 (12/03/2003)</td> <td>Maximum Price</td> <td>53548,10 (16/11/2009)</td> </tr> <tr> <td>Gainers</td> <td align="center">0</td> <td>Losers</td> <td align="center">0</td> <td colspan="2"></td> </tr> </table>	Last Price	7229,52	Minimum Price	3277,50 (12/03/2003)	Maximum Price	53548,10 (16/11/2009)	Gainers	0	Losers	0																				
Last Price	7229,52	Minimum Price	3277,50 (12/03/2003)	Maximum Price	53548,10 (16/11/2009)																										
Gainers	0	Losers	0																												
<p>I930 Intraday</p>	<p align="center">MIB 30 (Italia)</p> <table border="1"> <tr> <td>Last Price</td> <td>20744,24</td> <td>Minimum Price</td> <td>12320,50 (24/07/2012)</td> <td>Maximum Price</td> <td>48766,00 (05/04/2001)</td> </tr> <tr> <td>Gainers</td> <td align="center">3</td> <td>Losers</td> <td align="center">0</td> <td colspan="2"></td> </tr> <tr> <td>ALLEANZA ASS (IT)</td> <td>6,16 ▲</td> <td>+0,00%</td> <td></td> <td></td> <td></td> </tr> <tr> <td>BULGARI (IT)</td> <td>12,23 ▲</td> <td>+0,00%</td> <td></td> <td></td> <td></td> </tr> <tr> <td>FASTWEB</td> <td>17,95 ▲</td> <td>+0,00%</td> <td></td> <td></td> <td></td> </tr> </table>	Last Price	20744,24	Minimum Price	12320,50 (24/07/2012)	Maximum Price	48766,00 (05/04/2001)	Gainers	3	Losers	0			ALLEANZA ASS (IT)	6,16 ▲	+0,00%				BULGARI (IT)	12,23 ▲	+0,00%				FASTWEB	17,95 ▲	+0,00%			
Last Price	20744,24	Minimum Price	12320,50 (24/07/2012)	Maximum Price	48766,00 (05/04/2001)																										
Gainers	3	Losers	0																												
ALLEANZA ASS (IT)	6,16 ▲	+0,00%																													
BULGARI (IT)	12,23 ▲	+0,00%																													
FASTWEB	17,95 ▲	+0,00%																													
<p>DJIA Intraday</p>	<p align="center">Dow Jones Industries (United States)</p> <table border="1"> <tr> <td>Last Price</td> <td>20935,70</td> <td>Minimum Price</td> <td>0,20 (21/10/2011)</td> <td>Maximum Price</td> <td>21166,63 (01/03/2017)</td> </tr> <tr> <td>Gainers</td> <td align="center">16</td> <td>Losers</td> <td align="center">14</td> <td colspan="2"></td> </tr> <tr> <td>MCDONALDS</td> <td>142,62 ▲</td> <td>+0,98%</td> <td>NIKE</td> <td>54,53 ▼</td> <td>-0,98%</td> </tr> <tr> <td>GENERAL ELECTRIC (US)</td> <td>29,23 ▲</td> <td>+0,82%</td> <td>UNITEDHEALTH GROUP</td> <td>172,54 ▼</td> <td>-0,91%</td> </tr> <tr> <td>UNITED TECHNOLOGY</td> <td>120,30 ▲</td> <td>+0,82%</td> <td>AMERICAN EXPRESS (US)</td> <td>78,83 ▼</td> <td>-0,89%</td> </tr> </table>	Last Price	20935,70	Minimum Price	0,20 (21/10/2011)	Maximum Price	21166,63 (01/03/2017)	Gainers	16	Losers	14			MCDONALDS	142,62 ▲	+0,98%	NIKE	54,53 ▼	-0,98%	GENERAL ELECTRIC (US)	29,23 ▲	+0,82%	UNITEDHEALTH GROUP	172,54 ▼	-0,91%	UNITED TECHNOLOGY	120,30 ▲	+0,82%	AMERICAN EXPRESS (US)	78,83 ▼	-0,89%
Last Price	20935,70	Minimum Price	0,20 (21/10/2011)	Maximum Price	21166,63 (01/03/2017)																										
Gainers	16	Losers	14																												
MCDONALDS	142,62 ▲	+0,98%	NIKE	54,53 ▼	-0,98%																										
GENERAL ELECTRIC (US)	29,23 ▲	+0,82%	UNITEDHEALTH GROUP	172,54 ▼	-0,91%																										
UNITED TECHNOLOGY	120,30 ▲	+0,82%	AMERICAN EXPRESS (US)	78,83 ▼	-0,89%																										






Leleux Press Review

Thursday 4/5/2017

 <p>SOLVAY (BE) Historic</p>	<p>SOLB - SOLVAY (BE) - EUR</p> <p>Solvay: hausse d'un tiers du résultat net sous-jacent. Cercle Finance (03/05/2017)</p> <p>(CercleFinance.com) - Solvay affiche un résultat net part du groupe, sur une base sous-jacente, en hausse de 33% à 256 millions d'euros au titre des trois premiers mois de l'année, et un EBITDA en progression de 12% à 616 millions, grâce à la croissance des volumes sur l'ensemble des segments opérationnels.</p> <p>'Les mesures d'excellence opérationnelle ont presque entièrement contrebalancé l'évolution défavorable du prix des matières premières et la hausse des coûts fixes liés à la croissance organique du groupe', explique le chimiste belge.</p> <p>La marge d'EBITDA reste ainsi solide à 21% et le chiffre d'affaires net s'établit à 2.968 millions d'euros, en hausse de 9,7%, porté par une progression de 7,5% des volumes et du mix et des effets de change positifs.</p> <p>Solvay estime qu'il devrait atteindre ou dépasser en 2017 ses perspectives de croissance de l'EBITDA sous-jacent qualifié de 'mid-single digit' et de génération de free cash flow supérieur à 800 millions d'euros (hors activités cédées et en cours de cession).</p>
 <p>LAFARGEHOLCIM LTD (CH) Historic</p>	<p>E:LHN - LAFARGEHOLCIM LTD (CH) - CHF</p> <p>LafargeHolcim: renoue avec les bénéfices au 1er trimestre. Cercle Finance (03/05/2017)</p> <p>(CercleFinance.com) - LafargeHolcim publie un résultat net part du groupe de 226 millions de francs suisses pour le premier trimestre 2017, à comparer à une perte de 107 millions un an auparavant, grâce au bénéfice de la cession des activités au Vietnam.</p> <p>Sur une base récurrente, la perte nette part du groupe s'est réduite à -19 millions de francs suisses, tandis que l'Ebitda opérationnel retraité, à 801 millions, s'est inscrit en hausse de 14,5% sur base comparable.</p> <p>A 5.630 millions de francs suisses, le chiffre d'affaires net du groupe de matériaux de construction a baissé de 7,1% en données publiées, mais augmenté de 5,3% sur base comparable, soutenue par des niveaux de prix favorables et l'amélioration de la dynamique des volumes.</p> <p>En 2017, LafargeHolcim prévoit une augmentation à deux chiffres de l'Ebitda opérationnel retraité sur base comparable, une croissance du BPA récurrent de plus de 20% et un ratio dette nette/Ebitda opérationnel retraité d'environ deux fois.</p>
 <p>BNP PARIBAS (FR) Historic</p>	<p>BNP - BNP PARIBAS (FR) - EUR</p> <p>BNP Paribas: hausse de 4,4% du résultat net trimestriel. Cercle Finance (03/05/2017)</p> <p>(CercleFinance.com) - BNP Paribas publie un résultat net part du groupe de 1.894 millions d'euros, en hausse de 4,4% au premier trimestre 2017. Hors effet des éléments exceptionnels, il s'établit à 1.818 millions d'euros (+13,2%).</p> <p>Cette progression reflète un coût du risque à un niveau bas, en baisse de 21% à 592 millions d'euros. Le résultat brut d'exploitation baisse de 1,2%, à 3.178 millions, mais augmente de 12,5% pour les pôles opérationnels.</p> <p>Le produit net bancaire monte de 4,2% à 11.297 millions, dont une progression de 7% dans les pôles opérationnels : il baisse de 0,3% dans Domestic Markets du fait de l'environnement de taux bas, mais augmente de 5,8% dans International Financial Services et de 20% dans CIB.</p> <p>La rentabilité des fonds propres est égale à 10,4% hors exceptionnels et la rentabilité des fonds propres tangibles est de 12,3% hors exceptionnels. Au 31 mars 2017, le ratio 'common equity Tier 1' de Bâle 3 plein s'élève à 11,6% (11,5% au 31 décembre 2016).</p>
 <p>VEOLIA ENV (FR) Historic</p>	<p>VIE - VEOLIA ENV (FR) - EUR</p> <p>Veolia: trois contrats remportés en Chine. Cercle Finance (03/05/2017)</p> <p>(CercleFinance.com) - Veolia indique avoir remporté trois contrats de services énergétiques auprès de clients industriels en Chine pour un montant total de 864 millions d'euros, contrats d'une durée respective de 10, 20 et 25 ans, et conclus par sa filiale Veolia China Holding.</p> <p>'Ces trois contrats liés au secteur de l'énergie confirment la position de Veolia en tant que spécialiste des services énergétiques auprès des industriels en Chine', affirme le géant français des services aux collectivités.</p> <p>Veolia fournira un ensemble de solutions, fondées sur son expertise dans le secteur, pour améliorer la performance énergétique de ses clients et les accompagner dans le respect des nouveaux standards réglementaires environnementaux chinois.</p>
 <p>PEUGEOT SA Historic</p>	<p>UG - PEUGEOT SA - EUR</p> <p>Peugeot: teste la conduite autonome avec nuTonomy. Cercle Finance (03/05/2017)</p> <p>(CercleFinance.com) - Le groupe PSA annonce un partenariat stratégique avec nuTonomy, développeur majeur de logiciels de conduite autonome.</p> <p>nuTonomy va tester son système de conduite autonome dans les nouveaux SUV Peugeot 3008 sur routes à Singapour.</p> <p>nuTonomy va installer son logiciel ainsi que des capteurs dédiés et des plateformes de calcul dans les Peugeot 3008. La société réalisera l'intégration complète de son système véhicule autonome (VA) d'ici cet été. Les expérimentations de conduite autonome débiteront à Singapour en septembre prochain.</p> <p>' Cette collaboration, qui s'inscrit dans le cadre du programme AVA (' Autonomous Vehicle for All ') du Groupe PSA, vise à proposer des solutions de mobilité à la demande et complètement autonomes ' explique le groupe.</p> <p>Anne Laliron, Directrice du Business Lab du Groupe PSA, a déclaré : ' Cette collaboration constitue une étape significative menant vers les véhicules complètement autonomes, nous permettant ainsi d'offrir différentes solutions de mobilité à nos clients.'</p>

Leleux Press Review






Thursday 4/5/2017

 <p>SANOFI Historic</p>	<p>SAN - SANOFI - EUR</p> <p>Sanofi: partenariat de recherche avec l'AP-HP. Cercle Finance (03/05/2017)</p> <p>(CercleFinance.com) - Sanofi annonce la signature avec l'Assistance Publique-Hôpitaux de Paris (AP-HP) d'un accord cadre de partenariat d'une durée de trois ans portant sur la mise en oeuvre d'études de recherche clinique, pour optimiser les délais de réalisation de ces études.</p> <p>L'AP-HP, premier centre de recherche clinique en Europe, occupe une place centrale dans le dispositif français de recherche clinique et est un partenaire privilégié des industries de santé, des universités et des organismes de recherche', souligne le groupe de santé.</p> <p>Outre un comité de suivi opérationnel des essais cliniques, le contrat met en place un comité d'orientation scientifique et stratégique visant à définir les orientations d'intérêts communs et à partager les états d'avancement et résultats des programmes de recherche en cours.</p>
 <p>FRESENIUS SE & CO (DE) Historic</p>	<p>FRE - FRESENIUS SE & CO (DE) - EUR</p> <p>Fresenius: C.A. et résultats en hausse au premier trimestre. Cercle Finance (03/05/2017)</p> <p>(CercleFinance.com) - Le chiffre d'affaires et les résultats du groupe de santé allemand Fresenius SE se sont inscrits en hausse au premier trimestre, notamment grâce à une série d'acquisitions 'stratégiques'.</p> <p>Son bénéfice net trimestriel ajusté a notamment bondi de 28% à 457 millions d'euros tandis que le chiffre d'affaires s'est accru de 19% à 8,4 milliards d'euros, faisant ressortir une croissance organique de 7%.</p> <p>Fresenius a confirmé ses prévisions de chiffre d'affaires annuel, mais relevé ses projections de résultats initialement dévoilées en février dernier.</p> <p>Sur une base comparable, le résultat net du groupe (avant impact des acquisitions récemment annoncées par Fresenius Kabi) devrait ainsi progresser de 19% à 21% à taux de change constants, contre une précédente prévision allant de 17% à 20%.</p> <p>Fresenius Medical Care, le premier fournisseur mondial de traitements pour les insuffisances rénales chroniques contrôlé par Fresenius, a annoncé dans un communiqué séparé que son bénéfice net avait crû de 45% à 308 millions d'euros au premier trimestre, pour un chiffre d'affaires en hausse de 16% à 4,5 milliards d'euros.</p> <p>Cotée sur le DAX, l'action Fresenius SE s'adjudgeait 2,7% à 77,7 euros mercredi matin, tandis que le titre Fresenius Medical Care cédait pour sa part 0,3% à 83,5 euros après ces chiffres.</p>
 <p>APPLE INC Historic</p>	<p>AAPL - APPLE INC - USD</p> <p>Apple: un 2e trimestre mitigé. Cercle Finance (03/05/2017)</p> <p>(CercleFinance.com) - Apple a fait part d'un deuxième trimestre comptable mitigé, avec un BPA en croissance de 10,5% à 2,10 dollars, soit huit cents de plus que le consensus, mais des revenus en hausse de 5% à 52,9 milliards, contre 53 milliards attendu en moyenne par les analystes.</p> <p>La firme à la pomme a notamment déçu concernant ses ventes d'iPhone, qui ont légèrement diminué à 50,8 millions d'unités contre 52 millions attendu, et son objectif sur le trimestre en cours d'un chiffre d'affaires de 43,5-45,5 milliards de dollars contre 45,6 milliards en consensus.</p> <p>Néanmoins, le conseil d'administration d'Apple a décidé une hausse de 50 milliards de dollars de la rémunération de ses actionnaires, avec un programme de rachats d'actions porté de 175 à 210 milliards de dollars et un dividende en hausse de 10,5% à 0,63 dollar par action.</p>
 <p>ALLIANZ (DE) Historic</p>	<p>ALV - ALLIANZ (DE) - EUR</p> <p>Allianz: good start to 2017; shares up slightly. Cercle Finance (03/05/2017)</p> <p>(CercleFinance.com) - Allianz shares are up slightly today, after the German insurer said that it has started 2017 well in operating terms, having confirmed its full-year guidance.</p> <p>Based on preliminary figures, Allianz's first-quarter operating profit reached 2.9 billion euros, up 9.4%.</p> <p>Total revenues for the first three months of the year amounted to 36.2 billion euros, versus 35.4 billion euros in the first quarter of 2016, up 2.5%.</p> <p>Despite market volatility and low interest rates, the Munich-based group continues to expect full-year operating profit of 10.8 billion euros, plus or minus 500 million euros, barring any unforeseen events, crises or natural catastrophes.</p> <p>Bryan Garnier analysts - who maintain their 'buy' rating on the stock with a 'fair value' of 195 euros - have said that they estimate full-year operating profit of 10.95 billion euros, up 1% year-on-year.</p> <p>Allianz shares are currently up 0.3% at 176.7 euros on Frankfurt's DAX index.</p>
 <p>ALLIANZ (DE) Historic</p>	<p>ALV - ALLIANZ (DE) - EUR</p> <p>Allianz: le titre progresse après un bon début d'année. Cercle Finance (03/05/2017)</p> <p>(CercleFinance.com) - Allianz s'inscrit en légère hausse mercredi, l'assureur allemand ayant indiqué que 2017 avait bien commencé sur le plan opérationnel et confirmé ses projections pour l'exercice.</p> <p>Selon des chiffres préliminaires parus ce matin, le résultat opérationnel d'Allianz a progressé de 9,4% à 2,9 milliards d'euros au premier trimestre.</p> <p>Son chiffre d'affaires total est lui ressorti à 36,2 milliards d'euros contre 35,4 milliards au premier trimestre 2016, soit une hausse de 2,5%.</p> <p>Malgré la volatilité des marchés et la faiblesse des taux d'intérêt, le groupe basé à Munich anticipe un bénéfice opérationnel de 10,8 milliards d'euros (plus ou moins 500 millions d'euros) en 2017, sauf événements, crises ou catastrophes naturelles imprévus.</p> <p>Les analystes de Bryan Garnier, qui maintiennent leur recommandation d'achat et leur valeur intrinsèque ('fair value') de 195 euros ce matin, disent tabler sur un bénéfice opérationnel annuel de 10,95 milliards d'euros, soit une hausse de 1% en glissement annuel.</p> <p>L'action Allianz grappille actuellement 0,3% à 176,7 euros sur l'indice DAX de Francfort.</p>

Leleux Press Review

Thursday 4/5/2017



	<p>VOW3 - VOLKSWAGEN AG PRIV (DE) - EUR</p> <p>Volkswagen: redressement des comptes trimestriels. Cercle Finance (03/05/2017)</p> <p>(CercleFinance.com) - Volkswagen a enregistré une hausse marquée de son chiffre d'affaires ainsi qu'un rattrapage de ses résultats au 1er trimestre 2017. La direction a par ailleurs confirmé les prévisions pour l'ensemble de l'exercice.</p> <p>Au 1er trimestre (T1), les ventes du géant automobile allemand ont augmenté de 10,3% à 56,2 milliards d'euros. Et ce bien que les livraisons de véhicules se soient tassées de 0,5% sur la période, à 2,495 millions d'unités.</p> <p>Le résultat opérationnel courant s'est envolé de 39,5% à 4,4 milliards d'euros, chiffre 'significativement supérieur aux attentes' selon le groupe qui fait passer la marge correspondante de 6,1 à 7,8%. Le bénéfice trimestriel après impôts suit une tendance similaire (+ 43,9% à 3,4 milliards d'euros).</p> <p>Volkswagen explique notamment ces résultats par des effets de changes positifs, les mesures d'économie 'et particulièrement par l'amélioration des résultats de la marque amirale Volkswagen, qui ont atteint environ 900 millions d'euros'.</p> <p>Sur l'ensemble de l'année, le groupe Volkswagen confirme ses prévisions qui comprennent une hausse du CA d'environ 4%. La marge opérationnelle s'annonce toujours entre 6 et 7% sur l'exercice. La direction évoque notamment 'une concurrence intense' et 'l'affaire des moteurs diesel'.</p>
	<p>E:SBRY - SAINSBURY J - GBP</p> <p>Sainsbury: résultats annuels en baisse, le dividende suit. Cercle Finance (03/05/2017)</p> <p>(CercleFinance.com) - La chaîne britannique de supermarchés Sainsbury's s'inscrit en net repli mercredi après l'annonce d'une réduction de 18,5% de son dividende et d'une dégradation de ses résultats annuels.</p> <p>Le groupe a indiqué ce matin que son conseil d'administration avait validé le versement d'un dividende final de 6,6 pence par action, contre 8,1 pence en 2015/16, ce qui correspond au total à un dividende annuel de 10,2 pence, contre 12,1 pence un an plus tôt.</p> <p>Dans un communiqué, Sainsbury's explique que ce versement est cohérent avec sa politique consistant à payer un dividende 'raisonnable'.</p> <p>Outre cet abaissement, le groupe a fait état d'une diminution de 8,2% de son bénéfice avant impôt, à 503 millions de livres sterling, pour l'exercice 2016/17, conséquence notamment d'une charge exceptionnelle de 78 millions de livres.</p> <p>Son chiffre d'affaires 2016/17 a lui reculé de 0,6% en données comparables.</p> <p>Tout en confirmant que la concurrence faisait rage et que l'impact des réductions de coûts restait incertain, le distributeur a indiqué viser des économies de l'ordre de 500 millions de livres d'ici la fin de son exercice 2017/18.</p> <p>L'action Sainsbury's, qui avait grimpé de plus de 10% depuis le début de l'année, cédait 2,2% à 273,2 pence mercredi matin.</p>
	<p>E:MKS - MARKS AND SPENCER GROUP P - GBP</p> <p>Marks & Spencer: nouvelle DG mode, maison et beauté. Cercle Finance (03/05/2017)</p> <p>(CercleFinance.com) - Le distributeur britannique Marks & Spencer a annoncé mercredi que Jill McDonald deviendrait directrice générale pour la mode, la maison et la beauté à l'automne.</p> <p>Elle sera chargée de tous les aspects de l'activité non alimentaire du groupe, de la conception à l'approvisionnement en passant par la chaîne logistique, a précisé M&S dans un communiqué.</p> <p>Elle sera placée sous l'autorité du directeur général de M&S, Steve Rowe. Jill McDonald est actuellement directrice générale de Halfords.</p>
	<p>E:ABBN - ABB AG (CH) NOM - CHF</p> <p>ABB: inauguration d'un site en Afrique du Sud. Cercle Finance (03/05/2017)</p> <p>(CercleFinance.com) - Le spécialiste suisse des technologies de l'énergie et de l'automatisation ABB a inauguré mercredi une nouvelle usine de transformateurs de traction à Johannesburg, renforçant sa présence en Afrique et soutenant les besoins en transport durable.</p> <p>L'usine produira des transformateurs de traction destinés aux locomotives et appuiera l'essor du réseau ferroviaire sud-africain.</p> <p>Elle devrait recruter 60 personnes d'ici à la fin 2017.</p>
	<p>FP - TOTAL (FR) - EUR</p> <p>Total: acquisition de la société néerlandaise PitPoint. Cercle Finance (03/05/2017)</p> <p>(CercleFinance.com) - Total annonce l'acquisition de la société néerlandaise PitPoint B.V., 3e opérateur du gaz naturel véhicule (GNV) en Europe. PitPoint B.V. dispose déjà d'une centaine de stations GNV. La société est également présente dans le biogaz, l'hydrogène et les bornes de recharge électrique à destination des marchés du transport routier et maritime.</p> <p>PitPoint B.V. connaît un fort développement de son activité dans plusieurs pays européens (Pays-Bas, Belgique et Allemagne).</p> <p>' Cette acquisition va permettre à Total d'accélérer significativement son déploiement dans le secteur du GNV, en particulier à destination des poids lourds et professionnels du transport et de mettre en oeuvre son ambition de développer un réseau de 350 stations GNV en Europe dès 2022, ce qui fera du Groupe le leader du GNV en Europe ' indique la direction.</p> <p>' Développer la demande de gaz par des nouveaux usages dans les transports est au coeur de notre stratégie intégrée qui vise à nous développer sur l'ensemble de la chaîne gazière ', a commenté Patrick Pouyanné, Président - directeur général de Total.</p>

OBEL - ORANGE BELGIUM - EUR

Orange Belgium : Johan Deschuyffeleer benoemd tot voorzitter

Thomson Reuters (03/05/2017)

De raad van bestuur van Orange Belgium heeft Johan Deschuyffeleer benoemd tot nieuwe voorzitter. Hij krijgt een mandaat van 4 jaar. Digitaal- en B2B-expert Johan Deschuyffeleer is al sinds 2011 bestuurder van het bedrijf. Hij is ook lid van het benoemings- en remuneratiecomité en leidt het strategisch comité. Deraad benoemde tevens Nadine Lemaitre tot vice-voorzitster van de raad van bestuur. Beiden starten vandaag in hun nieuwe functie.

Jan Steyaert beëindigt na meer dan twintig jaar zijn bevoegdheden bij de raad van bestuur van Orange Belgium. Hij leverde een aanzienlijke bijdrage aan de opstart van Mobistar, samen met John Cordier en France Telecom. Hij was meer dan vijftien jaar voorzitter van de raad van bestuur en gidste het bedrijf door belangrijke aspecten in zijn geschiedenis: de marktintrede van Mobistar, datvoor een primeur zorgde door het monopolie op de mobiele markt te doorbreken; op de vastelijnenmarkt (tv/internet) onder het merk Orange; bij investeringen in het netwerk en spectrum; begeleiding van de machtsoverdracht tussen de opvolgende CEO's; behandeling van belangrijke dossiers tussen meerderheidsaandeelhouders en andere aandeelhouders (vertegenwoordigd door onafhankelijke bestuurders) zoals de uitbouw van het merk Orange in 2016.

Gervais Pellissier, Deputy CEO van de Orange Groep, verantwoordelijk voor Europa, verklaarde: "Ik ben blij dat de Groep de kans kreeg om Jan Steyaert als lid en als voorzitter van de Raad van Bestuur van Orange Belgium te mogen tellen. Jan heeft sinds het ontstaan van Orange Belgium meer dan 20 jaar geleden, een cruciale rol gespeeld in de ontwikkeling van het bedrijf. Zijn professionele en ethische waarden stonden binnen de Raad van Bestuur hoog aangeschreven. We kunnen hem niet voldoende danken voor zijn bijdrage.

Na het besluit bedankte de raad van bestuur Jan Steyaert uitgebreid voor zijn niet-aflatende engagement en voor de kwaliteit van zijn werk als bestuurder en als voorzitter. Ook zijn voorbeeldige beheer van de strategische bedrijfsdossiers werd geprezen.

Over Orange Belgium

Orange Belgium is één van de meest toonaangevende telecommunicatieoperatoren op de Belgische markt (met meer dan 3 miljoen klanten) en in Luxemburg, via haar dochter Orange Communications Luxembourg. Als convergente speler bieden we mobiele telecommunicatiediensten, alsook internet en tv aan particulieren; en innovatieve mobiele en vaste diensten aan bedrijven. Ons ultraperformant mobiel netwerk beschikt over de 2G, 3G, 4G en 4G+ technologie waarin we voortdurend blijven investeren. Orange Belgium is als provider ook actief in de groothandel en verstrekt zijn partners toegang tot zijn infrastructuur en netwerk mogelijkheden. Orange België is een filiaal van de Orange-groep, één van de meest toonaangevende operatoren in Europa en Afrika voor mobiele en breedbandinternetdiensten en één van de leiders wereldwijd in het leveren van telecommunicatiediensten aan bedrijven. Orange België staat genoteerd op de Beurs van Brussel (OBEL).

Voor meer informatie: corporate.orange.be, www.orange.be of volg ons op Twitter: @pressOrangeBe.

Perscontact Annelore Marynissen (NL) - annelore.marynissen@orange.com - +32 479 01 60 58 Jean-Pascal Bouillon (FR) - jean-pascal.bouillon@orange.com - +32 473 94 87 31 press@orange.be

Contact investeerders Siddy Jobe - ir@orange.be - +32(0)2 745 80 92



BEKB - BEKAERT (BE) - EUR

Bekaert: Publication notification de transparence Norges Ban

Thomson Reuters (03/05/2017)

Veuillez trouver en annexe le communiqué de presse.



BEKB - BEKAERT (BE) - EUR

Bekaert: Openbaarmaking transparantiekennisgeving Norges Ban

Thomson Reuters (03/05/2017)

Gelieve in bijlage het persbericht te vinden.



MDLZ - MONDELEZ INTL INC A - USD

Mondelez: amélioration des marges au premier trimestre.

Cercle Finance (03/05/2017)

(CercleFinance.com) - Mondelez International gagne plus de 3% ce mercredi après que le fabricant du chocolat Toblerone et du fromage Philadelphia a fait état d'une croissance organique et des marges en progression au titre de son premier trimestre malgré des conditions jugées 'difficiles'.

Si le chiffre d'affaires du groupe américain a reculé de 0,6% à 6,4 milliards de dollars en raison d'une évolution défavorable des taux de change, il affiche une hausse de 0,6% en données organiques grâce à une croissance dans toutes les régions sauf l'Amérique du Nord.

Le résultat net a de son côté progressé à 630 millions de dollars, soit 41 cents par action, contre 554 millions, soit 35 cents par action, à la même période l'an passé.

La marge opérationnelle du groupe est quant à elle ressortie à 13,1% sur le trimestre contre 11,2% à la même période un an plus tôt.

Mondelez a ajouté qu'il tablait toujours sur une croissance organique des ventes d'au moins 1% en 2017 et sur une marge opérationnelle ajustée autour de 16,5%, contre 16,8% au premier trimestre.

L'action Mondelez grimpe actuellement de 3,4% à 45,2 dollars sur le NYSE.



Leleux Press Review

Thursday 4/5/2017



IAM - MAROC TELECOM (FR) - EUR

Maroc Telecom : Information mensuelle relative au nombre tot

Thomson Reuters (03/05/2017)

Information mensuelle relative au nombre total de droits de vote et d'actions composant le capital social

Au 30 avril 2017

Article 223-16 du Règlement Général de l'Autorité des Marchés Financiers

Places de cotation : - Bourse de Casablanca : Marché principal / MA 0000011488 - Euronext Paris : Eurolist (valeurs étrangères) / MA 0000011488



droits de vote	d'actions	droit composant le	Nombre total de	Nombre	Nombre d'actions
			Brut	auto-détenues,	privées de
				N capital social	
167 367	878			Au 30/04/2017	879 095 340
141 320	878			Au 31/03/2017	879 095 340
13 035	879			Au 28/02/2017	879 095 340

- Présence dans les statuts de Maroc Telecom d'une clause imposant l'obligation de déclaration de franchissement de seuil complémentaire de cotation relative aux seuils légaux : OUI

Avenue Annakhil, Hay Riad Rabat MAROC Tel + 212 (0) 537 71 21 21 / fax + 212 537 71 48 60

Itissalat Al Maghrib - Maroc Telecom : Société anonyme à Directoire et à Conseil de surveillance au capital de 5.274.572.040 Dh / RC 48947 Rabat - Patente 27603573 - IF 333 2162

ASSYSTEM - EUR

ASSYSTEM acquiert Engineering Partner Automotive Nordic AB

Thomson Reuters (03/05/2017)

Paris, le 3 mai 2017, 17h35 - Assystem S.A. (ISIN code: FR0000074148 - ASY)

Assystem acquiert Engineering Partner Automotive Nordic AB

Assystem a acquis 100% du capital de la société suédoise Engineering Partner Automotive Nordic AB (ci-après 'Engineering Partner'), basée à Göteborg. Engineering Partner est l'un des leaders suédois en ingénierie, spécialisé dans les secteurs de l'automobile et de l'industrie. Son champ de compétences dans le domaine du développement de produits s'étend de l'ingénierie mécanique et électrique, au développement hardware et software, à la gestion de projets, aux tests et au support à la fabrication.

Avec des bureaux à Göteborg, Trollhättan et Södertälje, Engineering Partner emploie 164 ingénieurs et prévoit de réaliser un chiffre d'affaires d'environ 17 millions d'euros en 2017. La société est en croissance rapide pour servir les besoins du marché automobile suédois en matière notamment de développement des véhicules autonomes et des véhicules électriques.

Engineering Partner travaille avec les principaux constructeurs et équipementiers de rang 1 suédois dans le cadre de contrats d'assistance technique et de workpackage.

Cette acquisition permettra à la division Global Product Solutions (GPS) d'Assystem d'accéder au marché suédois, de renforcer ses liens commerciaux avec les constructeurs et équipementiers de rang 1, de diversifier son portefeuille clients, et ainsi de conforter son activité automobile.

Les fondateurs d'Engineering Partner, Fredrik Blomberg, Per Saldh et Peter Johanson, conserveront leurs fonctions respectives en tant que Directeur général et Directeurs Grands Comptes. Ils participeront au développement de la société, et à celui de GPS, en Suède et plus généralement en Scandinavie.

« Nous sommes heureux de compter Engineering Partner parmi les entités de GPS. Cette acquisition a des objectifs clairs : élargir notre présence internationale, développer notre offre automobile, renforcer notre capacité à proposer à nos clients des contrats en workpackage et de nouvelles solutions, grâce à nos différents centres d'excellence automobile », déclare Roch Thaller, Vice-président Automotive & Transportation de GPS.

A propos d'Assystem : Assystem est un groupe international d'ingénierie. Au cœur de l'industrie depuis cinquante ans, le groupe accompagne ses clients dans le développement de leurs produits et dans la maîtrise de leurs investissements industriels tout au long du cycle de vie. Assystem emploie plus de 12 500 collaborateurs dans le monde et a réalisé un chiffre d'affaires de 956 MEUR en 2016. Assystem est cotée sur Euronext Paris. Plus d'informations sur www.assystem.com - Retrouvez Assystem sur Twitter : @Assystem

Contacts: Relations Médias Daniel Da Costa, ddacosta@assystem.com / (+33 (0)1 55 65 03 18) Relations Investisseurs Agnès Villeret, Komodo, agnes.villeret@agence-komodo.com / (+33 (0)6 83 28 04 15)



Leleux Press Review

Thursday 4/5/2017



ALO - ALSTOM - EUR

ALSTOM SA : Déclaration du nombre total de droits de vote et
3 mai 2017

Thomson Reuters (03/05/2017)

Déclaration du nombre total de droits de vote et d'actions composant le capital social au 30 avril 2017

Information prévue par l'article L. 233-8 II du Code de commerce et des articles 223-16 et 223-11 du Règlement général de l'Autorité des marchés financiers :

	Date	Nombre d'actions	Nombre total de EUR7 de nominal de
droits de vote brut +-----+	30 avril 2017	219 748 682	225 012 703 +-----

A propos d'Alstom Promoteur de la mobilité durable, Alstom conçoit et propose des systèmes, équipements et services pour le secteur ferroviaire. Alstom offre la gamme de solutions la plus large du marché - des trains à grande vitesse aux métros et tramways - des services personnalisés (maintenance, modernisation...) ainsi que des solutions d'infrastructure et de signalisation. Alstom se positionne comme un leader mondial des systèmes ferroviaires intégrés. En 2015/16, l'entreprise a réalisé un chiffre d'affaires de 6,9 milliards d'euros et enregistré pour 10,6 milliards d'euros de commandes. Alstom, dont le siège est basé en France, est présent dans plus de 60 pays et emploie actuellement 31 000 collaborateurs.

Contacts Presse Justine Rohée - Tel. + 33 1 57 06 18 81 justine.rohee@alstom.com

Christopher English - Tel. + 33 1 57 06 36 90 christopher.a.english@alstom.com

Relations Investisseurs Selma Bekhechi - Tel. + 33 1 57 06 95 39 selma.bekhechi@alstom.com

Julien Minot - Tel. + 33 1 57 06 64 84 julien.minot@alstom.com

Site internet www.alstom.com



CATG - CATANA GROUP - EUR

CATANA GROUP : Salon international des multicoques La Grande

Thomson Reuters (03/05/2017)

Communiqué de Presse Canet-en-Roussillon, le 03 mai 2017

Salon international des multicoques La Grande Motte 2017 Entrée réussie du nouveau CATANA 53 Poursuite de la dynamique BALI

Événement mondial incontournable depuis 7 ans pour le segment des catamarans, le salon international des multicoques de la Grande Motte s'est tenu du 19 au 23 avril dernier.

CATANA GROUP était venu avec pas moins de cinq bateaux : deux pour la marque CATANA (CATANA 47 Performance et CATANA 53) et trois pour la marque BALI (BALI 4.0, BALI 4.3 et BALI 4.5).

Présenté en avant-première mondiale, le nouveau CATANA 53 a fait sensation pour le retour en force de la marque sur une taille de catamarans à dérives de grands voyages dans laquelle elle est historiquement leader. Ayant déjà enregistré quelques ventes avant même la sortie de ce nouveau modèle, ce salon a été l'occasion pour de nombreux prospects de découvrir cette unité d'exception. Deux commandes ont d'ores et déjà été prises sur le salon (prix moyen 1.3 MEUR) et le groupe s'attend à d'autres commandes dans les semaines à venir tant le nombre de prospects sérieux est important.

La marque CATANA a démontré sa créativité avec une version revisitée du CATANA 47 (CATANA 47 PERFORMANCE) qui a également beaucoup séduit.

De son côté, la gamme BALI poursuit sa dynamique avant de pouvoir montrer son nouveau millésime signé STUDIO LASTA DESIGN dès la rentrée prochaine. Disposant d'une réputation de plus en plus solide, la marque BALI a ainsi enregistré sur le salon, 12 commandes supplémentaires pour l'exercice 2017/2018 auprès de particuliers et de loueurs. Avec le succès annoncé de son nouveau CATANA 53 et la poursuite de l'engouement autour de la jeune gamme BALI, CATANA GROUP consolide son potentiel de croissance forte et durable des ventes de bateaux neufs.

CATANA Group est spécialisé dans la conception, la construction et la commercialisation de navires de plaisance. CATANA Group est coté sur le compartiment C d'Euronext Paris Code ISIN : FR0010193052 - Code Reuters : CATG.PA - Code Bloomberg : CATG.FPSociété de bourse : Kepler

Contacts :

CATANA Group AELIUM FINANCE

David ETIEN - Directeur Financier Jérôme GACOIN

david.etien@catanagroup.com jgacoin@aelium.fr

Tel : 05 46 00 87 41 Tel : 01 75 77 54 65



Leleux Press Review

Thursday 4/5/2017



MCPHY - MCPHY ENERGY - EUR

McPhy Energy : Déclaration du nombre total des droits de vot

Thomson Reuters (03/05/2017)

Communiqué de presse

Information relative au nombre total de droits de vote et d'actions composant le capital social établie conformément aux dispositions de l'article L. 233-8 II du code de commerce et de l'article 223-16 du Règlement général de l'AMF

Déclaration du nombre total des droits de vote et du nombre d'actions au 30 avril 2017

Société déclarante

Dénomination sociale : MCPHY ENERGY S.A.

Siège social : ZA La Riétière - 26190 La Motte-Fanjas Immatriculée sous le n° 502 205 917 R.C.S. Romans

Euronext Paris Compartiment C (Code ISIN : FR0011742329 - MCPHY)

Nombre d'actions formant le capital de la Société

Nombre d'actions au premier jour du mois considéré 9 563 600

Nombre d'actions nouvelles créées au cours du mois 117 370

Nombre d'actions existantes annulées au cours du mois -

----- Nombre d'actions au dernier jour du mois considéré 9 680 970

Nombre de droits de vote

Premier jour du mois Variation Dernier jour du mois -----

Total net des droits de 10 394 829 340 120 10 734 949 vote

Actions autodétenues 19 573 -880 18 693

Autres actions privées - - de droits de vote

----- Total brut des droits 10 414 402 339 240 10 753 642 de vote

A propos de McPhy Spécialiste des équipements de production, stockage et distribution d'hydrogène, McPhy contribue au déploiement mondial de l'hydrogène propre comme solution pour la transition énergétique. Fort de sa gamme complète dédiée à l'hydrogène énergie, à la mobilité zéroémission et à l'hydrogène industriel, McPhy offre à ses clients des solutions clés en main adaptées à leurs applications de stockage et valorisation de surplus d'électricité d'origine renouvelable, de recharge de véhicules électriques à pile à combustible et d'approvisionnement en matière première industrielle. Concepteur, fabricant et intégrateur d'équipements hydrogène depuis 2008, McPhy dispose de trois centres de développement, ingénierie et production en Europe (France, Italie, Allemagne). Ses filiales à l'international assurent une large couverture commerciale à ses solutions hydrogène innovantes. McPhy est coté sur Euronext Paris (compartiment C, code ISIN : FR0011742329, code mnémonique : MCPHY).



SESL - SES IMAGOTAG - EUR

SES-imagotag: chiffre d'affaires tiré par l'International.

Cercle Finance (03/05/2017)

(CercleFinance.com) - SES-imagotag a réalisé un chiffre d'affaires de 39,1 ME au premier trimestre 2017, en croissance de +18,8% par rapport au 1er trimestre 2016. Le chiffre d'affaires est tiré par l'International.

Le chiffre d'affaires International s'établit à 25 ME en hausse de +36,6%. La croissance a été principalement tirée par l'Europe.

En France, le chiffre d'affaires ressort à 14,1 ME, en recul de -3% sur un an, après une croissance historique en 2016 (+59%).

Les prises de commandes du premier trimestre 2017 ressortent à 41 ME, en léger recul par rapport au 1er trimestre 2016 (43 ME).

' Pour l'ensemble de l'année 2017, SES-imagotag maintient son objectif de passer le cap des 200 ME de CA, avec une croissance principalement concentrée sur le second semestre '.



ASSYSTEM - EUR

Assystem: acquisition d'Engineering Partner en Suède.

Cercle Finance (03/05/2017)

(CercleFinance.com) - Assystem annonce l'acquisition de 100% du capital de la société suédoise Engineering Partner Automotive Nordic AB. La société est basée à Göteborg en Suède.

Engineering Partner est l'un des leaders suédois en ingénierie, spécialisé dans les secteurs de l'automobile et de l'industrie.

' Son champ de compétences dans le domaine du développement de produits s'étend de l'ingénierie mécanique et électrique, au développement hardware et software, à la gestion de projets, aux tests et au support à la fabrication ' indique la direction.

' Cette acquisition permettra à la division Global Product Solutions (GPS) d'Assystem d'accéder au marché suédois, de renforcer ses liens commerciaux avec les constructeurs et équipementiers de rang 1, de diversifier son portefeuille clients, et ainsi de conforter son activité automobile ' rajoute le groupe.



Leleux Press Review






Thursday 4/5/2017



<p>GTT PROMESSES Historic</p>	<p>GTT - GTT PROMESSES - EUR</p> <p>GTT : Information mensuelle relative au nombre total de dro Thomson Reuters (03/05/2017)</p> <p>Information mensuelle relative au nombre total de droits de vote et d'actions composant le capital social Articles L. 233-8-II du Code de commerce et 223-16 du Règlement général de l'Autorité des marchés financiers Saint-Rémy-lès-Chevreuse, le 3 mai 2017</p> <table border="1"> <thead> <tr> <th>Date</th> <th>Nombre total d'actions composant de vote théoriques[1]</th> <th>droits d le capital</th> <th>Nombre total</th> <th>Nombre total de droits nets</th> <th>Nombre t</th> </tr> </thead> <tbody> <tr> <td>28 avril 2017</td> <td>37.078.357</td> <td></td> <td>37.078.357</td> <td>37.054</td> <td></td> </tr> </tbody> </table> <p>Contact Relations Investisseurs : information-financiere@gtt.fr / + 33 1 30 23 42 26 / + 33 1 30 23 20 87</p> <p>[1] Conformément à l'article 223-11 du Règlement général de l'Autorité des marchés financiers, ce nombre total de droits de vote est calculé sur la base de l'ensemble des actions auxquelles sont attachés des droits de vote, y compris les actions privées de droit de vote.[2] Déduction faite des actions autodétenuées</p>	Date	Nombre total d'actions composant de vote théoriques[1]	droits d le capital	Nombre total	Nombre total de droits nets	Nombre t	28 avril 2017	37.078.357		37.078.357	37.054	
Date	Nombre total d'actions composant de vote théoriques[1]	droits d le capital	Nombre total	Nombre total de droits nets	Nombre t								
28 avril 2017	37.078.357		37.078.357	37.054									
<p>HOTEL REGINA PARIS Historic</p>	<p>ALLHB - HOTEL REGINA PARIS - EUR</p> <p>Les Hôtels Baverez : Nombres d'actions et de droits de vote Thomson Reuters (03/05/2017)</p> <p>LES HOTELS BAVEREZ S.A. 2, place des Pyramides 75001 PARIS Capital EUR 10.127.050 - Code NAF 5510 Z R.C.S. PARIS 572 158 558 ISIN : FR 0007080254 Mnémonique : ALLHB NYSE Alternext Paris</p> <p>Nombres d'actions et de droits de vote au 30/04/2017 Au 30/04/2017, le nombre total d'actions composant le capital social de la société s'élève à 2 372 468. Le nombre total de droits de vote à la même date est de 3 813 718.</p>												
<p>JACQUET METAL SERVICE Historic</p>	<p>JCQ - JACQUET METAL SERVICE - EUR</p> <p>Jacquet Metal: profit de 15,3 ME au 1er trimestre 2017. Cercle Finance (03/05/2017)</p> <p>(CercleFinance.com) - Le chiffre d'affaires s'établit à 465 millions d'euros au premier trimestre 2017, en croissance de 10 % par rapport au premier trimestre 2016. La marge brute s'établit à 121,8 millions d'euros en progression de 27,7 millions d'euros par rapport au premier trimestre 2016. Elle représente 26,2 % du chiffre d'affaires contre 22,3 % un an auparavant. L'EBITDA s'inscrit à 31,2 millions d'euros (6,7 % du chiffre d'affaires), contre 8,8 millions d'euros au premier trimestre 2016 (2,1 % du chiffre d'affaires). Le résultat opérationnel courant est de 26,9 millions d'euros (5,8 % du chiffre d'affaires) contre 4,1 millions d'euros un an auparavant (1 % du chiffre d'affaires). Le résultat net part du Groupe s'élève à 15,3 millions d'euros (3,3 % du chiffre d'affaires).</p>												
<p>BNP PARIBAS (FR) Historic</p>	<p>BNP - BNP PARIBAS (FR) - EUR</p> <p>GRUPE BNP PARIBAS : Communiqué de mise à disposition de la Thomson Reuters (03/05/2017)</p> <p>Paris, le 3 mai 2017</p> <p>MISE A DISPOSITION DE LA PREMIERE ACTUALISATION DU DOCUMENT DE REFERENCE ET RAPPORT FINANCIER ANNUEL 2016</p> <p>BNP Paribas informe le public que la première actualisation du Document de référence et rapport financier annuel 2016 a été déposée auprès de l'Autorité des Marchés Financiers (AMF) le 3 mai 2017 et qu'elle y est répertoriée sous l'en° D.17-0132-A01.</p> <p>Ce document en version française et anglaise peut être consulté sur le site internet de BNP Paribas (https://invest.bnpparibas.com/documents-de-reference) et sur le site internet de l'AMF.</p>												
<p>BONDUELLE Historic</p>	<p>BON - BONDUELLE - EUR</p> <p>Bonduelle: confirme son objectif de croissance de CA. Cercle Finance (03/05/2017)</p> <p>(CercleFinance.com) - Le Groupe a réalisé un chiffre d'affaires de 526,8 millions d'euros au troisième trimestre de son exercice 2016-2017, en croissance de 11,7 %.</p> <p>La zone Europe renoue au 3ème trimestre avec la croissance à 0,9 % tant en données publiées que comparables. La zone hors Europe affiche sur le trimestre une croissance de 32,7 %.</p> <p>Sur les 9 premiers mois de l'année, la progression s'établit à +4,7 % en données publiées et +2 % en données comparables.</p> <p>¹ Cette performance résulte de la conjugaison de trois facteurs : une croissance organique toujours solide (+2,2%), un effet favorable des taux de change (+4%) et les premières incidences de l'intégration, à compter du 21 mars, de la société américaine Ready Pac Foods (+5,5 %) précise la direction.</p> <p>² Le Groupe Bonduelle confirme son objectif de croissance de chiffre d'affaires de +2 % à +3 % et de stabilité de la rentabilité opérationnelle à données comparables, hors prise en compte de l'acquisition de Ready Pac Foods rajoute le groupe en terme de perspective.</p>												

Leleux Press Review

Thursday 4/5/2017

 <p>GFI INFORMATIQUE Historic</p>	<p>GFI - GFI INFORMATIQUE - EUR</p> <p>Gfi Informatique: confirme son objectif de croissance. Cercle Finance (03/05/2017)</p> <p>(CercleFinance.com) - Gfi Informatique a enregistré une progression de son activité de +15,4 %, à 280,5 ME au cours du 1er trimestre 2017.</p> <p>Le groupe a réalisé en France un chiffre d'affaires en légère croissance de +1,2 %, à 210,3 ME. A l'international, les ventes du trimestre se sont élevées à 70,3 ME, soit le double du montant des ventes du premier trimestre l'an dernier. La croissance organique s'élève à +13,3 %.</p> <p>Le Groupe confirme, à conjoncture égale, son objectif de croissance de chiffre d'affaires et d'amélioration de la marge opérationnelle pour l'année 2017.</p> <p>' Gfi Informatique poursuivra par ailleurs, et comme annoncé précédemment, sa stratégie de croissance externe dans les solutions et à l'international '.</p>										
 <p>AUREA (FR) Historic</p>	<p>AURE - AUREA (FR) - EUR</p> <p>Aurea: chiffre d'affaires de 52,6 ME (+21%). Cercle Finance (03/05/2017)</p> <p>(CercleFinance.com) - Le chiffre d'affaires consolidé s'élève à 52,6 ME du 1er trimestre 2017, en croissance de 21% par rapport au 1er trimestre de l'exercice précédent.</p> <p>Le pôle Métaux & Alliages présente des ventes en augmentation de 20%. Le chiffre d'affaires du pôle Produits dérivés du Pétrole est en augmentation de 27%.</p> <p>Le pôle Caoutchouc & Développements enregistre une progression de son chiffre d'affaires de 17%.</p> <p>' Aurea reste vigilant quant à la solvabilité de ses clients et travaille inlassablement à l'optimisation de son organisation industrielle pour pouvoir faire face à toute variation brusque d'activité ' indique la direction.</p>										
 <p>KORIAN Historic</p>	<p>KORI - KORIAN - EUR</p> <p>Korian: vise une hausse de plus de 5% du CA en 2017. Cercle Finance (03/05/2017)</p> <p>(CercleFinance.com) - Le Groupe a enregistré un chiffre d'affaires consolidé de 764 ME au 31 mars 2017, en croissance de 4,6% en données publiées.</p> <p>' La croissance a été portée par les acquisitions réalisées en Belgique au 2ème semestre 2016 et au début de l'année 2017 (Foyer de Lork et OTV principalement) et par une croissance organique de 2,5% ' explique le groupe.</p> <p>Le chiffre d'affaires en France s'inscrit à 389 ME, en croissance de 0,4%. Celui de l'International ressort à 375 ME, en hausse de 9,3%.</p> <p>Le Groupe confirme ses objectifs de croissance du chiffre d'affaires et de marge opérationnelle pour l'exercice 2017. Il s'attend à une croissance du chiffre d'affaires supérieure à 5% en 2017 et une marge opérationnelle (EBITDA/CA) d'environ 13,7%.</p>										
 <p>TESSI Historic</p>	<p>TES - TESSI - EUR</p> <p>Tessi: chiffre d'affaires de 108,1 ME (+8,2%). Cercle Finance (03/05/2017)</p> <p>(CercleFinance.com) - Tessi réalise un chiffre d'affaires de 108,1ME au premier trimestre 2017, en croissance de 8,2% par rapport au 1er trimestre 2016.</p> <p>Tessi documents services affiche une hausse de +7,3ME de son chiffre d'affaires à 90,8ME (+8,6%). Le chiffre de vente de Tessi customer marketing progresse de 12,9% à 7,0ME contre 6,2ME au 31 mars 2016.</p> <p>CPoR Devises enregistre une progression de 1% de son chiffre d'affaires à 10,3ME contre 10,2ME au 31 mars 2016.</p>										
 <p>NEXANS Historic</p>	<p>NEX - NEXANS - EUR</p> <p>Nexans: Information relative au nombre d'actions et de droit Thomson Reuters (03/05/2017)</p> <p>Information mensuelle relative au nombre d'actions et de droits de vote</p> <p>Avril 2017</p> <p>Déclaration faite en application de l'article L. 233-8 II du code de commerce et des articles 221-1 2° f) et 223-16 du règlement général de l'AMF.</p> <p>Le 3 mai 2017</p> <p>Société déclarante :</p> <p>Nexans S.A. Siège social : 8 rue du Général Foy - 75008 Paris RCS Paris 393 525 852 Marché réglementé : Euronext Paris (Compartiment A)</p> <table border="1" data-bbox="450 1758 1495 1825"> <thead> <tr> <th>vote capital</th> <th>Théoriques (1) Exerç</th> <th>Nombre total de dr</th> <th>Date</th> <th>Nombre d'actions composant le</th> </tr> </thead> <tbody> <tr> <td>43 431 384</td> <td>43 431 384</td> <td>43</td> <td></td> <td>30 avril 2017</td> </tr> </tbody> </table> <p>1. Conformément à l'article 223-11 du Règlement général de l'AMF, ce nombre total de droits de vote est calculé sur la base de l'ensemble des actions auxquelles sont attachés des droits de vote, y compris les actions privées de droit de vote.</p> <p>2. A titre d'information, compte non tenu des actions privées de droit de vote (actions autodétenues).</p> <p>Présence dans les statuts d'une clause imposant une obligation de déclaration de franchissement de seuil complémentaire de celle ayant trait aux seuils légaux : oui.</p> <p>Extrait de l'Article 7 des Statuts : « Outre l'obligation légale d'informer la société de la détention de certaines fractions du capital, toute personne physique ou morale et/ou tout actionnaire qui vient à posséder un nombre d'actions de la société égal ou supérieur à 2 % du capital ou des droits de vote doit, dans un délai de quinze jours à compter du franchissement de ce seuil de participation, informer la société du nombre total des actions qu'il possède, par lettre recommandée avec accusé de réception. Cette déclaration doit être renouvelée dans les mêmes conditions chaque fois qu'un multiple de 2 % est atteint. »</p>	vote capital	Théoriques (1) Exerç	Nombre total de dr	Date	Nombre d'actions composant le	43 431 384	43 431 384	43		30 avril 2017
vote capital	Théoriques (1) Exerç	Nombre total de dr	Date	Nombre d'actions composant le							
43 431 384	43 431 384	43		30 avril 2017							

Leleux Press Review

Thursday 4/5/2017



NEX - NEXANS - EUR

Nexans : Déclaration mensuelle des transactions sur actions

Thomson Reuters (03/05/2017)

NEXANS Siège Social : 8 rue du Général Foy - 75008 Paris - France Tél : + 33 (0) 1 73 23 84 00 - Fax : + 33 (0) 1 73 23 84 84 - www.nexans.com S.A. au capital de 43 411 421 euros - R.C.S. Paris 393 525 852

+-----+ Dénomination sociale de l'émetteur : NEXANS +-----+ +-----+ Nature des titres (nom du titre + Date de début du caractéristiques : ADP, CCI.) ACTION programme 09/02/2017 +-----+ +-----+ +-----+ +-----+ TABLEAU DE DECLARATION

+-----+ MENSUELLE DES OPERATIONS REALISEES PAR NEXANS SUR SES PROPRES TITRES +-----+

+-----+ AVRIL Opérations du mois de : 2017 +-----+

I. INFORMATIONS CUMULEES -----

+-----+ Capital autodétenu de manière directe et indirecte à la date de la présente déclaration 224 489 / 0,52 % (en titres + en pourcentage) : +-----+ +-----+ Solde au 31 mars 2017 : 155 977 +-----+

+-----+ +-----+ Nombre de titres 68 512 achetés dans le mois : +-----+

Nombre de titres vendus 0 dans le mois : +-----+ +-----+ Nombre de titres transférés (1) dans le 0 mois +-----+

+-----+ +-----+ Nombre de titres 0 annulés dans le mois : +-----+ +-----+ Rachat auprès de personnes détenant plus de 10% du capital ou des dirigeants au cours du 0 mois +-----+

(1) Exercice d'options attribuées aux salariés, de titres de créances donnant accès au capital.

(2) A la date d'établissement de la présente déclaration

Responsible Editor: Olivier Leleux - Visit our Web site : <http://www.leleux.be> - Customer information: 0800/25511.