

Leleux Press Review





Wednesday 8/3/2017



| | | | | | | | | | | | | | | | | | | | | | | | | | | | | | | | |
|-----------------------------|---|----------------------|------------------------------|---------------|-------------------------------|---------------|-------------------------------|---------|-----------|--------|-----------|--|--|-------------------|-----------------|----------------------|----------------|--|--|---------------------|-----------------|---------------------|-----------------|--|--|-----------------------|-----------------|----------------------|----------------|--|--|
| <p>B20 Intraday</p> | <p align="center">BEL 20 (Belgium)</p> <table border="1"> <tr> <td>Last Price</td> <td>3684,13</td> <td>Minimum Price</td> <td>1046,07 (02/09/1992)</td> <td>Maximum Price</td> <td>4759,01 (23/05/2007)</td> </tr> <tr> <td>Gainers</td> <td align="center">10</td> <td>Losers</td> <td align="center">10</td> <td></td> <td></td> </tr> <tr> <td>PROXIMUS</td> <td>28,02 ▲ +0,64%</td> <td>ENGIE</td> <td>12,66 ▼ -0,66%</td> <td></td> <td></td> </tr> <tr> <td>GALAPAGOS</td> <td>68,99 ▲ +0,49%</td> <td>UCB (BE)</td> <td>68,35 ▼ -0,65%</td> <td></td> <td></td> </tr> <tr> <td>KBC GROUPE (BE)</td> <td>60,06 ▲ +0,26%</td> <td>AHOLD DELHAIZE</td> <td>20,33 ▼ -0,61%</td> <td></td> <td></td> </tr> </table> | Last Price | 3684,13 | Minimum Price | 1046,07 (02/09/1992) | Maximum Price | 4759,01 (23/05/2007) | Gainers | 10 | Losers | 10 | | | PROXIMUS | 28,02 ▲ +0,64% | ENGIE | 12,66 ▼ -0,66% | | | GALAPAGOS | 68,99 ▲ +0,49% | UCB (BE) | 68,35 ▼ -0,65% | | | KBC GROUPE (BE) | 60,06 ▲ +0,26% | AHOLD DELHAIZE | 20,33 ▼ -0,61% | | |
| Last Price | 3684,13 | Minimum Price | 1046,07 (02/09/1992) | Maximum Price | 4759,01 (23/05/2007) | | | | | | | | | | | | | | | | | | | | | | | | | | |
| Gainers | 10 | Losers | 10 | | | | | | | | | | | | | | | | | | | | | | | | | | | | |
| PROXIMUS | 28,02 ▲ +0,64% | ENGIE | 12,66 ▼ -0,66% | | | | | | | | | | | | | | | | | | | | | | | | | | | | |
| GALAPAGOS | 68,99 ▲ +0,49% | UCB (BE) | 68,35 ▼ -0,65% | | | | | | | | | | | | | | | | | | | | | | | | | | | | |
| KBC GROUPE (BE) | 60,06 ▲ +0,26% | AHOLD DELHAIZE | 20,33 ▼ -0,61% | | | | | | | | | | | | | | | | | | | | | | | | | | | | |
| <p>CAC Intraday</p> | <p align="center">CAC 40 (France)</p> <table border="1"> <tr> <td>Last Price</td> <td>4955,00</td> <td>Minimum Price</td> <td>2693,21 (23/09/2011)</td> <td>Maximum Price</td> <td>7347,94 (21/10/2009)</td> </tr> <tr> <td>Gainers</td> <td align="center">16</td> <td>Losers</td> <td align="center">24</td> <td></td> <td></td> </tr> <tr> <td>ACCOR (FR)</td> <td>37,49 ▲ +0,63%</td> <td>NOKIA (FR)</td> <td>4,91 ▼ -0,98%</td> <td></td> <td></td> </tr> <tr> <td>MICHELIN (FR)</td> <td>106,70 ▲ +0,61%</td> <td>SODEXO</td> <td>103,65 ▼ -0,95%</td> <td></td> <td></td> </tr> <tr> <td>LAFARGEHOLCIM LTD (F)</td> <td>54,77 ▲ +0,60%</td> <td>TECHNIPFMC</td> <td>29,99 ▼ -0,89%</td> <td></td> <td></td> </tr> </table> | Last Price | 4955,00 | Minimum Price | 2693,21 (23/09/2011) | Maximum Price | 7347,94 (21/10/2009) | Gainers | 16 | Losers | 24 | | | ACCOR (FR) | 37,49 ▲ +0,63% | NOKIA (FR) | 4,91 ▼ -0,98% | | | MICHELIN (FR) | 106,70 ▲ +0,61% | SODEXO | 103,65 ▼ -0,95% | | | LAFARGEHOLCIM LTD (F) | 54,77 ▲ +0,60% | TECHNIPFMC | 29,99 ▼ -0,89% | | |
| Last Price | 4955,00 | Minimum Price | 2693,21 (23/09/2011) | Maximum Price | 7347,94 (21/10/2009) | | | | | | | | | | | | | | | | | | | | | | | | | | |
| Gainers | 16 | Losers | 24 | | | | | | | | | | | | | | | | | | | | | | | | | | | | |
| ACCOR (FR) | 37,49 ▲ +0,63% | NOKIA (FR) | 4,91 ▼ -0,98% | | | | | | | | | | | | | | | | | | | | | | | | | | | | |
| MICHELIN (FR) | 106,70 ▲ +0,61% | SODEXO | 103,65 ▼ -0,95% | | | | | | | | | | | | | | | | | | | | | | | | | | | | |
| LAFARGEHOLCIM LTD (F) | 54,77 ▲ +0,60% | TECHNIPFMC | 29,99 ▼ -0,89% | | | | | | | | | | | | | | | | | | | | | | | | | | | | |
| <p>AEX Intraday</p> | <p align="center">AEX (Nederland)</p> <table border="1"> <tr> <td>Last Price</td> <td>502,95</td> <td>Minimum Price</td> <td>194,99 (09/03/2009)</td> <td>Maximum Price</td> <td>806,41 (21/10/2009)</td> </tr> <tr> <td>Gainers</td> <td align="center">9</td> <td>Losers</td> <td align="center">16</td> <td></td> <td></td> </tr> <tr> <td>GEMALTO N.V.</td> <td>61,33 ▲ +0,90%</td> <td>WOLTERS KLUWER</td> <td>37,88 ▼ -0,81%</td> <td></td> <td></td> </tr> <tr> <td>AALBERTS INDUSTRIES</td> <td>34,86 ▲ +0,85%</td> <td>AHOLD DELHAIZE</td> <td>20,33 ▼ -0,61%</td> <td></td> <td></td> </tr> <tr> <td>UNILEVER NV CVA</td> <td>44,90 ▲ +0,68%</td> <td>HEINEKEN NV</td> <td>77,62 ▼ -0,61%</td> <td></td> <td></td> </tr> </table> | Last Price | 502,95 | Minimum Price | 194,99 (09/03/2009) | Maximum Price | 806,41 (21/10/2009) | Gainers | 9 | Losers | 16 | | | GEMALTO N.V. | 61,33 ▲ +0,90% | WOLTERS KLUWER | 37,88 ▼ -0,81% | | | AALBERTS INDUSTRIES | 34,86 ▲ +0,85% | AHOLD DELHAIZE | 20,33 ▼ -0,61% | | | UNILEVER NV CVA | 44,90 ▲ +0,68% | HEINEKEN NV | 77,62 ▼ -0,61% | | |
| Last Price | 502,95 | Minimum Price | 194,99 (09/03/2009) | Maximum Price | 806,41 (21/10/2009) | | | | | | | | | | | | | | | | | | | | | | | | | | |
| Gainers | 9 | Losers | 16 | | | | | | | | | | | | | | | | | | | | | | | | | | | | |
| GEMALTO N.V. | 61,33 ▲ +0,90% | WOLTERS KLUWER | 37,88 ▼ -0,81% | | | | | | | | | | | | | | | | | | | | | | | | | | | | |
| AALBERTS INDUSTRIES | 34,86 ▲ +0,85% | AHOLD DELHAIZE | 20,33 ▼ -0,61% | | | | | | | | | | | | | | | | | | | | | | | | | | | | |
| UNILEVER NV CVA | 44,90 ▲ +0,68% | HEINEKEN NV | 77,62 ▼ -0,61% | | | | | | | | | | | | | | | | | | | | | | | | | | | | |
| <p>DAX Intraday</p> | <p align="center">DAX (Deutschland)</p> <table border="1"> <tr> <td>Last Price</td> <td>11966,14</td> <td>Minimum Price</td> <td>438,38 (18/03/2002)</td> <td>Maximum Price</td> <td>636497,44 (18/03/2011)</td> </tr> <tr> <td>Gainers</td> <td align="center">12</td> <td>Losers</td> <td align="center">18</td> <td></td> <td></td> </tr> <tr> <td>CONTINENTAL (DE)</td> <td>193,55 ▲ +0,85%</td> <td>THYSSENKRUPP AG O.N.</td> <td>22,95 ▼ -0,92%</td> <td></td> <td></td> </tr> <tr> <td>DAIMLER AG (DE)</td> <td>70,10 ▲ +0,80%</td> <td>RWE AG ST O.N. (DE)</td> <td>13,90 ▼ -0,85%</td> <td></td> <td></td> </tr> <tr> <td>VOLKSWAGEN AG PRIV (</td> <td>144,80 ▲ +0,66%</td> <td>VONOVIA SE</td> <td>32,62 ▼ -0,83%</td> <td></td> <td></td> </tr> </table> | Last Price | 11966,14 | Minimum Price | 438,38 (18/03/2002) | Maximum Price | 636497,44 (18/03/2011) | Gainers | 12 | Losers | 18 | | | CONTINENTAL (DE) | 193,55 ▲ +0,85% | THYSSENKRUPP AG O.N. | 22,95 ▼ -0,92% | | | DAIMLER AG (DE) | 70,10 ▲ +0,80% | RWE AG ST O.N. (DE) | 13,90 ▼ -0,85% | | | VOLKSWAGEN AG PRIV (| 144,80 ▲ +0,66% | VONOVIA SE | 32,62 ▼ -0,83% | | |
| Last Price | 11966,14 | Minimum Price | 438,38 (18/03/2002) | Maximum Price | 636497,44 (18/03/2011) | | | | | | | | | | | | | | | | | | | | | | | | | | |
| Gainers | 12 | Losers | 18 | | | | | | | | | | | | | | | | | | | | | | | | | | | | |
| CONTINENTAL (DE) | 193,55 ▲ +0,85% | THYSSENKRUPP AG O.N. | 22,95 ▼ -0,92% | | | | | | | | | | | | | | | | | | | | | | | | | | | | |
| DAIMLER AG (DE) | 70,10 ▲ +0,80% | RWE AG ST O.N. (DE) | 13,90 ▼ -0,85% | | | | | | | | | | | | | | | | | | | | | | | | | | | | |
| VOLKSWAGEN AG PRIV (| 144,80 ▲ +0,66% | VONOVIA SE | 32,62 ▼ -0,83% | | | | | | | | | | | | | | | | | | | | | | | | | | | | |
| <p>IUKX Intraday</p> | <p align="center">FTSE 100 (United Kingdom)</p> <table border="1"> <tr> <td>Last Price</td> <td>7339,37</td> <td>Minimum Price</td> <td>3277,50 (12/03/2003)</td> <td>Maximum Price</td> <td>53548,10 (16/11/2009)</td> </tr> <tr> <td>Gainers</td> <td align="center">0</td> <td>Losers</td> <td align="center">0</td> <td></td> <td></td> </tr> </table> | Last Price | 7339,37 | Minimum Price | 3277,50 (12/03/2003) | Maximum Price | 53548,10 (16/11/2009) | Gainers | 0 | Losers | 0 | | | | | | | | | | | | | | | | | | | | |
| Last Price | 7339,37 | Minimum Price | 3277,50 (12/03/2003) | Maximum Price | 53548,10 (16/11/2009) | | | | | | | | | | | | | | | | | | | | | | | | | | |
| Gainers | 0 | Losers | 0 | | | | | | | | | | | | | | | | | | | | | | | | | | | | |
| <p>I930 Intraday</p> | <p align="center">MIB 30 (Italia)</p> <table border="1"> <tr> <td>Last Price</td> <td>19455,05</td> <td>Minimum Price</td> <td>12320,50 (24/07/2012)</td> <td>Maximum Price</td> <td>48766,00 (05/04/2001)</td> </tr> <tr> <td>Gainers</td> <td align="center">3</td> <td>Losers</td> <td align="center">0</td> <td></td> <td></td> </tr> <tr> <td>ALLEANZA ASS (IT)</td> <td>6,16 ▲ +0,00%</td> <td></td> <td></td> <td></td> <td></td> </tr> <tr> <td>BULGARI (IT)</td> <td>12,23 ▲ +0,00%</td> <td></td> <td></td> <td></td> <td></td> </tr> <tr> <td>FASTWEB</td> <td>17,95 ▲ +0,00%</td> <td></td> <td></td> <td></td> <td></td> </tr> </table> | Last Price | 19455,05 | Minimum Price | 12320,50 (24/07/2012) | Maximum Price | 48766,00 (05/04/2001) | Gainers | 3 | Losers | 0 | | | ALLEANZA ASS (IT) | 6,16 ▲ +0,00% | | | | | BULGARI (IT) | 12,23 ▲ +0,00% | | | | | FASTWEB | 17,95 ▲ +0,00% | | | | |
| Last Price | 19455,05 | Minimum Price | 12320,50 (24/07/2012) | Maximum Price | 48766,00 (05/04/2001) | | | | | | | | | | | | | | | | | | | | | | | | | | |
| Gainers | 3 | Losers | 0 | | | | | | | | | | | | | | | | | | | | | | | | | | | | |
| ALLEANZA ASS (IT) | 6,16 ▲ +0,00% | | | | | | | | | | | | | | | | | | | | | | | | | | | | | | |
| BULGARI (IT) | 12,23 ▲ +0,00% | | | | | | | | | | | | | | | | | | | | | | | | | | | | | | |
| FASTWEB | 17,95 ▲ +0,00% | | | | | | | | | | | | | | | | | | | | | | | | | | | | | | |
| <p>DJIA Intraday</p> | <p align="center">Dow Jones Industries (United States)</p> <table border="1"> <tr> <td>Last Price</td> <td>20924,76</td> <td>Minimum Price</td> <td>0,20 (21/10/2011)</td> <td>Maximum Price</td> <td>21166,63 (01/03/2017)</td> </tr> <tr> <td>Gainers</td> <td align="center">13</td> <td>Losers</td> <td align="center">17</td> <td></td> <td></td> </tr> <tr> <td>INTEL (US)</td> <td>35,80 ▲ +0,64%</td> <td>MERCK (US)</td> <td>65,96 ▼ -0,76%</td> <td></td> <td></td> </tr> <tr> <td>BOEING CY (US)</td> <td>182,02 ▲ +0,60%</td> <td>HOME DEPOT (US)</td> <td>146,02 ▼ -0,75%</td> <td></td> <td></td> </tr> <tr> <td>UNITED TECHNOLOGY</td> <td>112,28 ▲ +0,55%</td> <td>JP MORGAN CHASE (US)</td> <td>91,41 ▼ -0,55%</td> <td></td> <td></td> </tr> </table> | Last Price | 20924,76 | Minimum Price | 0,20 (21/10/2011) | Maximum Price | 21166,63 (01/03/2017) | Gainers | 13 | Losers | 17 | | | INTEL (US) | 35,80 ▲ +0,64% | MERCK (US) | 65,96 ▼ -0,76% | | | BOEING CY (US) | 182,02 ▲ +0,60% | HOME DEPOT (US) | 146,02 ▼ -0,75% | | | UNITED TECHNOLOGY | 112,28 ▲ +0,55% | JP MORGAN CHASE (US) | 91,41 ▼ -0,55% | | |
| Last Price | 20924,76 | Minimum Price | 0,20 (21/10/2011) | Maximum Price | 21166,63 (01/03/2017) | | | | | | | | | | | | | | | | | | | | | | | | | | |
| Gainers | 13 | Losers | 17 | | | | | | | | | | | | | | | | | | | | | | | | | | | | |
| INTEL (US) | 35,80 ▲ +0,64% | MERCK (US) | 65,96 ▼ -0,76% | | | | | | | | | | | | | | | | | | | | | | | | | | | | |
| BOEING CY (US) | 182,02 ▲ +0,60% | HOME DEPOT (US) | 146,02 ▼ -0,75% | | | | | | | | | | | | | | | | | | | | | | | | | | | | |
| UNITED TECHNOLOGY | 112,28 ▲ +0,55% | JP MORGAN CHASE (US) | 91,41 ▼ -0,55% | | | | | | | | | | | | | | | | | | | | | | | | | | | | |

Leleux Press Review

Wednesday 8/3/2017

|  <p>UMICORE (BE) Historic</p> | <p>UMI - UMICORE (BE) - EUR</p> <p>Umicore - Verwerving van eigen aandelen Thomson Reuters (07/03/2017)</p> <p>In uitvoering van Artikel 207 van het Koninklijk Besluit van 30 januari 2001 tot uitvoering van het Wetboek van vennootschappen, zoals gewijzigd op 26 april 2009, verklaart Umicore volgende inkoopverrichtingen van eigen aandelen te hebben uitgevoerd op de gereglementeerde markt van NYSE Euronext Brussel.</p> <table border="1"> <thead> <tr> <th></th> <th>Datum van aankoop</th> <th>Aantal aandelen</th> <th>% van totaal</th> <th>Gemiddelde prijs (EUR)</th> <th>Hoogste prijs (EUR)</th> </tr> </thead> <tbody> <tr> <td></td> <td>27/02/2017</td> <td>20.000</td> <td>0,02%</td> <td>49,96</td> <td>50,17</td> </tr> <tr> <td></td> <td>28/02/2017</td> <td>25.000</td> <td>0,02%</td> <td>49,73</td> <td>50,21</td> </tr> <tr> <td></td> <td>01/03/2017</td> <td>25.000</td> <td>0,02%</td> <td>50,04</td> <td>50,30</td> </tr> <tr> <td></td> <td>02/03/2017</td> <td>30.000</td> <td>0,03%</td> <td>49,11</td> <td>50,38</td> </tr> <tr> <td></td> <td>27/02/2017</td> <td>20.000</td> <td>0,02%</td> <td>49,96</td> <td>50,17</td> </tr> <tr> <td></td> <td>Totaal voor de 130.000</td> <td></td> <td>0,12%</td> <td>49,44</td> <td>50,38</td> </tr> <tr> <td></td> <td>4 week</td> <td></td> <td></td> <td></td> <td></td> </tr> <tr> <td></td> <td>Totaal in 2017</td> <td>283.000</td> <td>0,25%</td> <td>49,87</td> <td>51,00</td> </tr> </tbody> </table> <p>Alle details in verband met het verwerven van eigen aandelen door Umicore kunnen hier geraadpleegd worden.</p> <p>Voor meer informatie Investor Relations Evelien Goovaerts +32 2 227 78 38 evelien.goovaerts@umicore.com Eva Behaeghe +32 2 227 70 68 eva.behaeghe@umicore.com</p> | | Datum van aankoop | Aantal aandelen | % van totaal | Gemiddelde prijs (EUR) | Hoogste prijs (EUR) | | 27/02/2017 | 20.000 | 0,02% | 49,96 | 50,17 | | 28/02/2017 | 25.000 | 0,02% | 49,73 | 50,21 | | 01/03/2017 | 25.000 | 0,02% | 50,04 | 50,30 | | 02/03/2017 | 30.000 | 0,03% | 49,11 | 50,38 | | 27/02/2017 | 20.000 | 0,02% | 49,96 | 50,17 | | Totaal voor de 130.000 | | 0,12% | 49,44 | 50,38 | | 4 week | | | | | | Totaal in 2017 | 283.000 | 0,25% | 49,87 | 51,00 |
|---|--|--------------------|--------------------|------------------------|---------------------------|------------------------|---------------------------|------------|------------|--------|-------|-------|-------|------------|------------|--------|-------|-------|-------|------------|------------|--------|-------|-------|-------|------------|------------|--------|-------|-------|-------|------------|------------|--------|-------|-------|-------|-------------|------------------------|-------|-------|-------|------------|----------|--------|---------|-------|-------|-------|----|----------------|---------|-------|-------|-------|
| | Datum van aankoop | Aantal aandelen | % van totaal | Gemiddelde prijs (EUR) | Hoogste prijs (EUR) | | | | | | | | | | | | | | | | | | | | | | | | | | | | | | | | | | | | | | | | | | | | | | | | | | |
| | 27/02/2017 | 20.000 | 0,02% | 49,96 | 50,17 | | | | | | | | | | | | | | | | | | | | | | | | | | | | | | | | | | | | | | | | | | | | | | | | | | |
| | 28/02/2017 | 25.000 | 0,02% | 49,73 | 50,21 | | | | | | | | | | | | | | | | | | | | | | | | | | | | | | | | | | | | | | | | | | | | | | | | | | |
| | 01/03/2017 | 25.000 | 0,02% | 50,04 | 50,30 | | | | | | | | | | | | | | | | | | | | | | | | | | | | | | | | | | | | | | | | | | | | | | | | | | |
| | 02/03/2017 | 30.000 | 0,03% | 49,11 | 50,38 | | | | | | | | | | | | | | | | | | | | | | | | | | | | | | | | | | | | | | | | | | | | | | | | | | |
| | 27/02/2017 | 20.000 | 0,02% | 49,96 | 50,17 | | | | | | | | | | | | | | | | | | | | | | | | | | | | | | | | | | | | | | | | | | | | | | | | | | |
| | Totaal voor de 130.000 | | 0,12% | 49,44 | 50,38 | | | | | | | | | | | | | | | | | | | | | | | | | | | | | | | | | | | | | | | | | | | | | | | | | | |
| | 4 week | | | | | | | | | | | | | | | | | | | | | | | | | | | | | | | | | | | | | | | | | | | | | | | | | | | | | | |
| | Totaal in 2017 | 283.000 | 0,25% | 49,87 | 51,00 | | | | | | | | | | | | | | | | | | | | | | | | | | | | | | | | | | | | | | | | | | | | | | | | | | |
|  <p>UMICORE (BE) Historic</p> | <p>UMI - UMICORE (BE) - EUR</p> <p>Umicore - Acquisition d'actions propres Thomson Reuters (07/03/2017)</p> <p>En vertu de l'article 207 de l'arrêté royal du 30 janvier 2001 portant exécution du Code des sociétés belge, tel que modifié le 26 avril 2009, Umicore déclare avoir procédé aux opérations de rachat suivantes d'actions propres sur le marché réglementé NYSE Euronext Bruxelles.</p> <table border="1"> <thead> <tr> <th>Date d'acquisition</th> <th>Nombre des actions</th> <th>% du total</th> <th>Prix moyen (EUR)</th> <th>Prix maximum (EUR)</th> <th>Prix d'actions 27/02/2017</th> </tr> </thead> <tbody> <tr> <td>27/02/2017</td> <td>20.000</td> <td>0,02%</td> <td>49,96</td> <td>50,17</td> <td>49</td> </tr> <tr> <td>28/02/2017</td> <td>25.000</td> <td>0,02%</td> <td>49,73</td> <td>50,21</td> <td>49</td> </tr> <tr> <td>01/03/2017</td> <td>25.000</td> <td>0,02%</td> <td>50,04</td> <td>50,30</td> <td>49</td> </tr> <tr> <td>02/03/2017</td> <td>30.000</td> <td>0,03%</td> <td>49,11</td> <td>50,38</td> <td>48</td> </tr> <tr> <td>03/03/2017</td> <td>30.000</td> <td>0,03%</td> <td>48,67</td> <td>48,90</td> <td>48</td> </tr> <tr> <td>Total de la</td> <td>130.000</td> <td>0,12%</td> <td>49,44</td> <td>50,38</td> <td>48 semaine</td> </tr> <tr> <td>Total en</td> <td>2017</td> <td>283.000</td> <td>0,25%</td> <td>49,87</td> <td>51,00</td> <td>48</td> </tr> </tbody> </table> <p>Toutes les informations concernant les acquisitions d'actions propres par Umicore sont disponibles ici.</p> <p>Pour tout complément d'information Investor Relations Evelien Goovaerts +32 2 227 78 38 evelien.goovaerts@umicore.com Eva Behaeghe +32 2 227 70 68 eva.behaeghe@umicore.com</p> | Date d'acquisition | Nombre des actions | % du total | Prix moyen (EUR) | Prix maximum (EUR) | Prix d'actions 27/02/2017 | 27/02/2017 | 20.000 | 0,02% | 49,96 | 50,17 | 49 | 28/02/2017 | 25.000 | 0,02% | 49,73 | 50,21 | 49 | 01/03/2017 | 25.000 | 0,02% | 50,04 | 50,30 | 49 | 02/03/2017 | 30.000 | 0,03% | 49,11 | 50,38 | 48 | 03/03/2017 | 30.000 | 0,03% | 48,67 | 48,90 | 48 | Total de la | 130.000 | 0,12% | 49,44 | 50,38 | 48 semaine | Total en | 2017 | 283.000 | 0,25% | 49,87 | 51,00 | 48 | | | | | |
| Date d'acquisition | Nombre des actions | % du total | Prix moyen (EUR) | Prix maximum (EUR) | Prix d'actions 27/02/2017 | | | | | | | | | | | | | | | | | | | | | | | | | | | | | | | | | | | | | | | | | | | | | | | | | | |
| 27/02/2017 | 20.000 | 0,02% | 49,96 | 50,17 | 49 | | | | | | | | | | | | | | | | | | | | | | | | | | | | | | | | | | | | | | | | | | | | | | | | | | |
| 28/02/2017 | 25.000 | 0,02% | 49,73 | 50,21 | 49 | | | | | | | | | | | | | | | | | | | | | | | | | | | | | | | | | | | | | | | | | | | | | | | | | | |
| 01/03/2017 | 25.000 | 0,02% | 50,04 | 50,30 | 49 | | | | | | | | | | | | | | | | | | | | | | | | | | | | | | | | | | | | | | | | | | | | | | | | | | |
| 02/03/2017 | 30.000 | 0,03% | 49,11 | 50,38 | 48 | | | | | | | | | | | | | | | | | | | | | | | | | | | | | | | | | | | | | | | | | | | | | | | | | | |
| 03/03/2017 | 30.000 | 0,03% | 48,67 | 48,90 | 48 | | | | | | | | | | | | | | | | | | | | | | | | | | | | | | | | | | | | | | | | | | | | | | | | | | |
| Total de la | 130.000 | 0,12% | 49,44 | 50,38 | 48 semaine | | | | | | | | | | | | | | | | | | | | | | | | | | | | | | | | | | | | | | | | | | | | | | | | | | |
| Total en | 2017 | 283.000 | 0,25% | 49,87 | 51,00 | 48 | | | | | | | | | | | | | | | | | | | | | | | | | | | | | | | | | | | | | | | | | | | | | | | | | |
|  <p>SODEXO Historic</p> | <p>SW - SODEXO - EUR</p> <p>Sodexo: évolutions au sein du comité exécutif. Cercle Finance (07/03/2017)</p> <p>(CercleFinance.com) - Sodexo a annoncé ce mardi matin le départ de Debbie White, directrice générale Services aux gouvernements et Santé au niveau mondial du spécialiste des services de Qualité de Vie.</p> <p>Cette dernière a en effet décidé de poursuivre sa carrière en dehors du groupe et va le quitter le 1er mai prochain. Elle assurera d'ici là la transition et le transfert de ses responsabilités à ses successeurs.</p> <p>Actuellement directeur général du segment Seniors, Marc Plumart a de son côté été nommé directeur général du segment Santé au niveau mondial, également à compter du 1er mai 2017. Il sera basé à Washington (Etats-Unis), rattaché à Michel Landel, directeur général de Sodexo, et intégrera le comité exécutif Groupe.</p> <p>Enfin, Tony Leech, aujourd'hui directeur général Justice au niveau mondial, a été désigné directeur général Justice, Défense et Agences Gouvernementales au niveau mondial à compter du 1er mai 2017. Il sera lui aussi rattaché à Michel Landel et basé au Royaume-Uni.</p> <p>Marc Plumart et Tony Leech ont rejoint Sodexo respectivement en 1992 et 2003.</p> | | | | | | | | | | | | | | | | | | | | | | | | | | | | | | | | | | | | | | | | | | | | | | | | | | | | | | |
|  <p>AXA (FR) Historic</p> | <p>CS - AXA (FR) - EUR</p> <p>AXA: BlackRock dépasse les 5% des droits de vote. Cercle Finance (07/03/2017)</p> <p>(CercleFinance.com) - BlackRock, agissant pour le compte de clients et de fonds dont elle assure la gestion, a déclaré à l'AMF avoir franchi en hausse, le 3 mars 2017, le seuil de 5% des droits de vote d'AXA et détenir, pour le compte des clients et fonds, 5,92% du capital et 5,02% des droits de vote de l'assureur.</p> <p>Ce franchissement de seuil résulte d'une acquisition d'actions AXA sur le marché et d'une augmentation du nombre d'actions AXA détenues à titre de collatéral.</p> | | | | | | | | | | | | | | | | | | | | | | | | | | | | | | | | | | | | | | | | | | | | | | | | | | | | | | |

Leleux Press Review

Wednesday 8/3/2017



ONTEX - ONTEX GROUP NV - EUR

Ontex: finalise une acquisition au Brésil.

Cercle Finance (07/03/2017)

(CercleFinance.com) - Ontex grappille 0,1% à Bruxelles après que le groupe a finalisé l'acquisition de l'activité d'hygiène personnelle du brésilien Hypermarchés, l'ensemble des conditions requises ayant été remplies pour cette transaction annoncée en décembre dernier.

Le fabricant belge de produits d'hygiène jetables rappelle que cette opération a été réalisée sur la base d'une valeur d'entreprise d'un milliard de réaux brésiliens, soit environ 305 millions d'euros au taux de changes actuel.

Ontex souligne que cette acquisition lui permet d'étendre sa plateforme de croissance dans les Amériques au Brésil, ainsi que d'accroître la part des revenus liés à ses marques détenues en propre à plus de 50%.



BNP - BNP PARIBAS (FR) - EUR

BNP Paribas: transaction de Real Estate à Rome.

Cercle Finance (07/03/2017)

(CercleFinance.com) - IBM vient de louer, dans le cadre d'un bail longue durée, 16.000 mètres carrés de bureaux à Rome (Italie) afin d'y installer son nouveau siège social italien, a fait savoir BNP Paribas Real Estate via un communiqué ce mardi matin.

Ce complexe immobilier construit à proximité du Parc des expositions, dans un secteur stratégique et proche de l'aéroport de Fiumicino ainsi que des principales artères de la capitale, comprendra 3 immeubles de 4, 5 et 6 étages.

Les travaux de construction ont débuté en décembre dernier pour une livraison prévisionnelle fin 2018.



OR - L'OREAL (FR) - EUR

L'OREAL : Déclaration du nombre total de droits de vote et d

Thomson Reuters (07/03/2017)

Société anonyme au capital de 112 371 148,20 EUR Siège social : 14, rue Royale, 75008 Paris 632 012 100 R.C.S. Paris

Déclaration du nombre total de droits de vote et du nombre d'actions composant le capital au 31 janvier 2017

Conformément aux articles L.233-8 II du Code de commerce et 223-16 du Règlement Général de l'Autorité des Marchés Financiers.

+-----+-----+

Nombre d'actions composant le capital 561 918 341 +-----+-----+ Nombre réel de droits de vote

(déduction faite des actions auto-détenues) 560 050 778 +-----+-----+ Nombre théorique des droits de vote

(y compris actions auto-détenues*) 561 918 341 +-----+-----+

(* en application de l'article 223-11 du Règlement Général de l'Autorité des Marchés Financiers

À propos de L'Oréal Depuis plus de 100 ans, L'Oréal est dédié au métier de la beauté. Avec un portefeuille international de 34 marques diverses et complémentaires, le Groupe a réalisé en 2016 un chiffre d'affaires consolidé de 25,8 milliards d'euros et compte 89 300 collaborateurs dans le monde. Leader mondial de la beauté, L'Oréal est présent dans tous les circuits de distribution : le marché de la grande consommation, les grands magasins, les pharmacies et drugstores, les salons de coiffure, le travel retail, les boutiques de marque et l'e-commerce. L'Oréal s'appuie sur l'excellence de sa Recherche et Innovation et ses 3 870 chercheurs pour répondre à toutes les aspirations de beauté dans le monde. À travers son programme « Sharing beauty with all » L'Oréal a pris des engagements ambitieux en matière de développement durable tout au long de sa chaîne de valeur, à horizon 2020. www.loreal.fr

CONTACTS CHEZ L'ORÉAL

Actionnaires individuels et autorités de marché M. Jean Régis CAROF Tél : 01.47.56.83.02 jean-regis.carof@loreal.com

Analystes financiers et investisseurs institutionnels Mme Françoise LAUVIN Tél : 01.47.56.86.82 francoise.lauvin@loreal.com

Pour plus d'informations, veuillez consulter les banques, les sociétés de bourse ou les établissements financiers (Code I.S.I.N. : FR0000120321), ainsi que vos journaux habituels ou le site Internet dédié aux actionnaires et investisseurs www.loreal-finance.com, ou l'application mobile L'Oréal Finance, ou contacter le numéro vert : 0.800.66.66.66 (appel gratuit). Ce document ne constitue pas une offre de vente ou la sollicitation d'une offre d'achat de titres L'Oréal. Si vous souhaitez obtenir des informations plus complètes concernant L'Oréal, nous vous invitons à vous reporter aux documents publics déposés en France auprès de l'Autorité des Marchés Financiers [également disponibles en version anglaise sur notre site Internet www.loreal-finance.com]. Ce document peut contenir certaines déclarations de nature prévisionnelle. Bien que la Société estime que ces déclarations reposent sur des hypothèses raisonnables à la date de publication du présent communiqué, elles sont par nature soumises à des risques et incertitudes pouvant donner lieu à un écart entre les chiffres réels et ceux indiqués ou induits dans ces déclarations.

Leleux Press Review

Wednesday 8/3/2017

OR - L'OREAL (FR) - EUR

L'OREAL : Déclaration du nombre total de droits de vote et d

Thomson Reuters (07/03/2017)

Société anonyme au capital de 112 371 148,20 EUR Siège social : 14, rue Royale, 75008 Paris 632 012 100 R.C.S. Paris

Déclaration du nombre total de droits de vote et du nombre d'actions composant le capital au 28 février 2017

Conformément aux articles L.233-8 II du Code de commerce et 223-16 du Règlement Général de l'Autorité des Marchés Financiers.

+-----+-----+
Nombre d'actions composant le capital 562 045 056 +-----+-----+ Nombre réel de droits de vote

(déduction faite des actions auto-détenues) 559 018 987 +-----+-----+ Nombre théorique des droits de vote

(y compris actions auto-détenues*) 562 045 056 +-----+-----+

(* en application de l'article 223-11 du Règlement Général de l'Autorité des Marchés Financiers

À propos de L'Oréal Depuis plus de 100 ans, L'Oréal est dédié au métier de la beauté. Avec un portefeuille international de 34 marques diverses et complémentaires, le Groupe a réalisé en 2016 un chiffre d'affaires consolidé de 25,8 milliards d'euros et compte 89 300 collaborateurs dans le monde. Leader mondial de la beauté, L'Oréal est présent dans tous les circuits de distribution : le marché de la grande consommation, les grands magasins, les pharmacies et drugstores, les salons de coiffure, le travel retail, les boutiques de marque et l'e-commerce. L'Oréal s'appuie sur l'excellence de sa Recherche et Innovation et ses 3 870 chercheurs pour répondre à toutes les aspirations de beauté dans le monde. À travers son programme « Sharing beauty with all » L'Oréal a pris des engagements ambitieux en matière de développement durable tout au long de sa chaîne de valeur, à horizon 2020. www.loreal.fr

CONTACTS CHEZ L'ORÉAL

Actionnaires individuels et autorités de marché M. Jean Régis CAROF Tél : 01.47.56.83.02 jean-regis.carof@loreal.com

Analystes financiers et investisseurs institutionnels Mme Françoise LAUVIN Tél : 01.47.56.86.82 francoise.lauvin@loreal.com

Pour plus d'informations, veuillez consulter les banques, les sociétés de bourse ou les établissements financiers (Code I.S.I.N. : FR000120321), ainsi que vos journaux habituels ou le site Internet dédié aux actionnaires et investisseurs, www.loreal-finance.com, ou l'application mobile L'Oréal Finance, ou contacter le numéro vert : 0.800.66.66.66 (appel gratuit). Ce document ne constitue pas une offre de vente ou la sollicitation d'une offre d'achat de titres L'Oréal. Si vous souhaitez obtenir des informations plus complètes concernant L'Oréal, nous vous invitons à vous reporter aux documents publics déposés en France auprès de l'Autorité des Marchés Financiers [également disponibles en version anglaise sur notre site Internet www.loreal-finance.com]. Ce document peut contenir certaines déclarations de nature prévisionnelle. Bien que la Société estime que ces déclarations reposent sur des hypothèses raisonnables à la date de publication du présent communiqué, elles sont par nature soumises à des risques et incertitudes pouvant donner lieu à un écart entre les chiffres réels et ceux indiqués ou induits dans ces déclarations.



ML - MICHELIN (FR) - EUR

Michelin: BlackRock se renforce au capital.

Cercle Finance (07/03/2017)

(CercleFinance.com) - BlackRock, agissant pour le compte de clients et de fonds dont elle assure la gestion, a déclaré à l'AMF avoir franchi en hausse, le 3 mars 2017, le seuil de 5% du capital de Michelin et détenir, pour le compte de ses clients et fonds, 5,004% du capital et 3,72% des droits de vote du fabricant de pneumatiques.

Ce franchissement de seuil résulte d'une acquisition d'actions Michelin sur le marché et d'une augmentation du nombre d'actions détenues à titre de collatéral.



RNO - RENAULT SA - EUR

Renault: une pluie de nouveautés à Genève.

Cercle Finance (07/03/2017)

(CercleFinance.com) - Le Salon automobile de Genève (Suisse), qui débute jeudi et s'achèvera le 19 mars prochain, verra le groupe Renault présenter une série de nouveautés.

Le constructeur dévoilera notamment en première mondiale la ZOE e-Sport Concept, un concept-car décarboné dont les performances rivalisent avec les supercars et dont la conception s'appuie sur l'expertise victorieuse de la marque au losange en Formule E.

Autre première mondiale: l'A110, le nouveau modèle de série de la marque Alpine. Ce coupé 2 places fabriqué à Dieppe (Seine-Maritime) sera commercialisé fin 2017 en Europe continentale puis en Grande-Bretagne et au Japon à compter de l'an prochain.

Egalement en première mondiale dans la métropole suisse, le Nouveau Captur se réinvente quant à lui avec un design extérieur et un intérieur encore plus distinctifs, en sus de nouvelles technologies embarquées. Autre crossover, le Nouveau Koleos arrivera quant à lui sur le marché européen dès cette année, au même titre qu'Alaskan, un pick-up d'une tonne de chargement.

Enfin, Dacia exposera à Genève la dernière née de la famille Stepway, la Nouvelle Logan MCV Stepway, qui rejoint les Sandero, Dokker et Lodgy Stepway.



GTO - GEMALTO N.V. - EUR

Gemalto: distingué pour Cinterion LTE Cat. 1.

Cercle Finance (07/03/2017)

(CercleFinance.com) - Le spécialiste de la sécurité numérique Gemalto annonce avoir remporté le prix 2016 Connected Home & Building décerné par IoT Evolution pour son module sans fil Cinterion LTE Cat. 1.

Ce module appartient à la famille des solutions de connectivité LPWA/M2M conçues pour des applications dans l'IoT qui nécessitent la longévité des réseaux LTE sans avoir besoin de débits plus rapides que ces derniers peuvent offrir.

Il offre ainsi des avantages en termes d'efficacité de puissance et de taille, tout en livrant des vitesses optimisées pour le M2M de 10 Mbit/s pour le téléchargement et de 5 Mbit/s en liaison montante.



Leleux Press Review

Wednesday 8/3/2017



| <p>SAFRAN Historic</p> | <p>SAF - SAFRAN - EUR</p> <p>Safran: nouveau directeur commercial pour Safran Aircraft En Cercle Finance (07/03/2017)</p> <p>(CercleFinance.com) - Safran annonce la nomination de Philippe Couteaux, le 1er février dernier, au poste directeur commercial de Safran Aircraft Engines (nouveau nom adopté par sa filiale de moteurs d'avions Snecma). Il a remplacé ainsi Gaël Méheust qui a été désigné président-directeur général de CFM International, la société commune à 50/50 de Safran Aircraft Engines et l'américain GE, à compter de cette même date. Philippe Couteaux a démarré sa carrière au sein de Safran en 1987. Fin 2015, il a rejoint Safran Nacelles en tant que directeur du support et des services, fonction qu'il cumule avec celle de directeur de la stratégie et du développement de la société.</p> | | | | | | | | | | |
|-----------------------------------|---|--------------------|---------------------------------------|---|---------------------------------------|---|------------|------------|-----------|--|--|
| <p>IBM (US) Historic</p> | <p>IBM - IBM (US) - USD</p> <p>IBM: s'allie à Salesforce dans l'intelligence artificielle. Cercle Finance (07/03/2017)</p> <p>(CercleFinance.com) - IBM et Salesforce ont annoncé lundi un partenariat stratégique global destiné à proposer des solutions conjointes dans l'intelligence artificielle. Avec ce partenariat, la plateforme d'intelligence artificielle d'IBM, Watson, et Einstein de Salesforce, vont se connecter pour permettre de nouvelles fonctions à travers les ventes, le service, le marketing et le commerce. L'intégration d'IBM Watson et de Salesforce Einstein devrait être disponible au second semestre 2017.</p> | | | | | | | | | | |
| <p>BNP PARIBAS (FR) Historic</p> | <p>BNP - BNP PARIBAS (FR) - EUR</p> <p>BNP Paribas: nomination chez Real Estate. Cercle Finance (07/03/2017)</p> <p>(CercleFinance.com) - BNP Paribas Real Estate a fait savoir ce mardi après-midi que Maxence Maréchal, 39 ans, vient d'être nommé directeur adjoint de BNP Paribas Real Estate Transaction à Lille (Nord), en charge de la Logistique et des locaux d'Activité pour la région Hauts-de-France. Titulaire d'une maîtrise en Science de Gestion à Lille, Maxence Maréchal a intégré BNP Paribas Real Estate Transaction en 2004 en tant que consultant en locaux d'activité, avant d'être nommé associé en 2013. Depuis 2014, il est également en charge de la commercialisation des entrepôts logistiques. Maxence Maréchal est sous la direction d'Yves Noblet, directeur régional Nord de BNP Paribas Real Estate Transaction, aux côtés de Xavier Hugot, directeur adjoint en charge de l'Investissement et de Mathieu Léonard, directeur adjoint en charge des Bureaux.</p> | | | | | | | | | | |
| <p>UNILEVER NV CVA Historic</p> | <p>UNA - UNILEVER NV CVA - EUR</p> <p>Unilever: dans le vert avec une note de broker. Cercle Finance (07/03/2017)</p> <p>(CercleFinance.com) - Unilever avance de 0,7% à Amsterdam sur fond d'une note de RBC Capital Markets qui maintient son opinion 'performance de secteur' et remonte son objectif de cours de 39 à 44 euros. L'intermédiaire financier considère qu'une scission par l'Anglo-Néerlandais de ses activités alimentaires 'offrirait les meilleures chances d'un renforcement significatif de la valeur pour les actionnaires'. 'Les entreprises centrées sur l'alimentation ou les produits de soins personnels et d'entretiens ménagers sont davantage susceptibles d'attirer des offreurs que les conglomérats de biens de consommation à rotation rapide', juge le broker.</p> | | | | | | | | | | |
| <p>LOGITECH N2 Historic</p> | <p>E:LOGN - LOGITECH N2 - CHF</p> <p>Logitech: prévoit un plan de rachats d'actions. Cercle Finance (07/03/2017)</p> <p>(CercleFinance.com) - Logitech annonce un nouveau programme de rachat d'actions pour 250 millions de dollars, à l'occasion d'une réunion avec des analystes financiers et des investisseurs à New York. Le fabricant de périphériques informatiques déclare viser une croissance de son chiffre d'affaires 'dans le haut de la plage à un chiffre' à taux de changes constants pour son nouvel exercice, qui commencera en avril. Le groupe suisse annonce aussi tabler pour cette période sur un bénéfice opérationnel non GAAP compris entre 250 et 260 millions de dollars. Pour l'exercice qui s'achève, il prévoit toujours une progression de 12-13% de ses ventes au détail à taux de changes constants et un bénéfice opérationnel non GAAP de 225-230 millions.</p> | | | | | | | | | | |
| <p>EULER HERMES (FR) Historic</p> | <p>ELE - EULER HERMES (FR) - EUR</p> <p>EULER HERMES GROUP : Déclaration des droits de vote au 28 fé Thomson Reuters (07/03/2017)</p> <p>EULER HERMES GROUP Société anonyme à Directoire et Conseil de Surveillance au capital de 13 645 323,20 euros Siège social : 1 place des Saisons, 92048 Paris-La-Défense cedex RCS Nanterre B 552 040 594 Déclaration du nombre total des droits de vote et du nombre d'actions composant le capital au 28 février 2017 Conformément aux articles L. 233-8 II du Code de commerce et 223-16 du Règlement Général de l'Autorité des Marchés Financiers</p> <table border="1"> <thead> <tr> <th></th> <th>droits de vote (1)</th> <th>droits de vote (2)</th> <th>Nombre d'actions composant le capital</th> <th>Nombre théorique des actions composant le capital</th> </tr> </thead> <tbody> <tr> <td>42 641 635</td> <td>42 641 635</td> <td>42 006 19</td> <td></td> <td></td> </tr> </tbody> </table> <p>(1) y compris actions auto-détenues (2) déduction faite des actions auto-détenues</p> | | droits de vote (1) | droits de vote (2) | Nombre d'actions composant le capital | Nombre théorique des actions composant le capital | 42 641 635 | 42 641 635 | 42 006 19 | | |
| | droits de vote (1) | droits de vote (2) | Nombre d'actions composant le capital | Nombre théorique des actions composant le capital | | | | | | | |
| 42 641 635 | 42 641 635 | 42 006 19 | | | | | | | | | |

Leleux Press Review

Wednesday 8/3/2017

VIVENDI UNIVERSAL (FR) Historic



VIV - VIVENDI UNIVERSAL (FR) - EUR

Vivendi: changements au conseil de surveillance.

Cercle Finance (07/03/2017)

(CercleFinance.com) - Vivendi annonce qu'Yseulys Costes, Pascal Cagni et Alexandre de Juniac n'ont pas demandé le renouvellement de leurs mandats de membre du conseil de surveillance, qui arrivent à échéance.

Véronique Driot, qui a participé pendant quatre ans au conseil en tant que représentante du comité d'entreprise, sera proposée à l'assemblée générale de Vivendi qui se tiendra le 25 avril.

Par ailleurs, les actionnaires salariés (3,27% du capital) ont élu Sandrine Le Bihan comme leur représentante au sein du conseil, sous réserve de l'approbation de la même assemblée générale.

A l'issue de cette assemblée générale et sous réserve de l'approbation des résolutions qui lui seront soumises, le conseil de surveillance comptera six membres indépendants, trois faisant partie du groupe Bolloré et trois faisant partie du personnel de Vivendi.

QUALCOMM (US) Historic



QCOM - QUALCOMM (US) - USD

Qualcomm: relève de 7,5% son dividende.

Cercle Finance (07/03/2017)

(CercleFinance.com) - Qualcomm annonce un relèvement de son dividende trimestriel de 7,5%, le faisant passer de 0,53 à 0,57 dollar par action à partir du 22 mars, représentant ainsi un nouveau rythme annualisé de 2,28 dollars.

Par ailleurs, le fabricant américain de puces annonce une prolongation de son offre sur NXP Semiconductors, qui doit désormais s'achever le 4 avril. Il prévoit toujours une finalisation de cette acquisition plus tard dans l'année.

UNILEVER HV CVA Historic



UNA - UNILEVER NV CVA - EUR

Unilever: en hausse après une analyse positive.

Cercle Finance (07/03/2017)

(CercleFinance.com) - Le titre Unilever gagne près de 1% à la Bourse de Londres profitant de relèvement d'objectif de RBC Capital Markets.

Le bureau d'analyses maintient son opinion 'performance de secteur' sur la valeur, mais remonte son objectif de cours de 39 à 44 euros, estimant que l'Anglo-Néerlandais a besoin de scinder ses activités alimentaires.

Dans sa note de recherche, l'intermédiaire financier considère en effet qu'une telle opération 'offrirait les meilleures chances d'un renforcement significatif de la valeur pour les actionnaires' du groupe.

'Les entreprises centrées sur l'alimentation ou les produits de soins personnels et d'entretiens ménagers sont davantage susceptibles d'attirer des offreurs que les conglomérats de biens de consommation à rotation rapide', juge le broker.

ASSYSTEM - EUR

ASSYSTEM : Succès du remboursement anticipé des ODIRNANE

Thomson Reuters (07/03/2017)

Paris, le 7 mars 2017 - Assystem S.A. (Code ISIN : FR0000074148 - ASY)

Succès du remboursement anticipé des ODIRNANE

Conformément à l'annonce du 1^{er} février 2017, Assystem (Euronext :FR0000074148 - ASY) a procédé le 6 mars 2017 au remboursement anticipé des obligations à durée indéterminée à option de remboursement en numéraire et/ou en actions nouvelles et/ou existantes émises par la Société le 17 juillet 2014 (ISIN FR0012032712 - ci-après les « ODIRNANE ») en circulation à cette date.

Un total de 57 245 ODIRNANE a été apporté à la conversion par leurs porteurs. Conformément aux termes du contrat d'émission, Assystem a choisi de procéder au versement d'un montant en numéraire d'un total de 1 624 324,28 euros. Aucune action Assystem n'a été attribuée en complément de ce versement.

Par ailleurs, Assystem a procédé au remboursement en numéraire le 6 mars 2017 des 433 023 ODIRNANE restant en circulation à cette date pour un montant total, coupon couru inclus, de 12 720 873,37 euros (soit au prix de 28,56 euros par ODIRNANE augmenté d'un coupon de 0,8169 euros).

Avertissement

Ce communiqué ne peut être diffusé aux Etats-Unis, ou dans un quelconque pays dans lequel sa diffusion pourrait être illégale ou soumise à des restrictions ou à des personnes résidant aux Etats-Unis d'Amérique ou dans de tels pays. Aucundocument relatif au remboursement anticipé ne peut être transmis, directement ou indirectement.

Assystem est un groupe international d'Ingénierie. Au cœur de l'industrie depuis 50 ans, le Groupe accompagne ses clients dans le développement de leurs produits et dans la maîtrise de leurs investissements industriels tout au long du cycle de vie. Assystem emploie près de 12 500 collaborateurs dans le monde et a réalisé un chiffre d'affaires de 956 M€ en 2016. Assystem SA est cotée à Euronext Paris. Plus d'informations sur www.assystem.com Retrouvez Assystem sur Twitter : @Assystem

CONTACTS

Philippe Chevallier Directeur général délégué Finances Tél. : +33 (0)1 55 65 03 10

Leleux Press Review

Wednesday 8/3/2017



ASSYSTEM - EUR

ASSYSTEM : Nombre de droits de vote et d'actions composant I

Thomson Reuters (07/03/2017)

Informations relatives au nombre total de droits de vote et d'actions composant le capital social au 28 février 2017

Paris, le 7 mars 2017, 17h35 - Assystem S.A. (ISIN : FR0000074148 - ASY), l'un des principaux acteurs de l'ingénierie et du conseil en innovation, annonce aujourd'hui, conformément à l'article L. 233-8 II du Code de commerce et à l'article 223-16 du Règlement général de l'Autorité des Marchés Financiers :

| Date | Nombre d'actions en | Nombre total de droits de circulation |
|---|---------------------|---|
| 28 Février 2017 | 22 218 216 | 35 958 021 (y compris actions autodét.) |
| Droits de vote théorique | | |
| Droits de vote exerçables | | |
| 34 898 043 (déduction faite des actions autodétenues) | | |

A propos d'Assystem :

Assystem est un groupe international d'ingénierie. Au cœur de l'industrie depuis cinquante ans, le Groupe accompagne ses clients dans le développement de leurs produits et dans la maîtrise de leurs investissements industriels tout au long du cycle de vie. Assystem emploie près de 12 200 collaborateurs dans le monde et a réalisé un chiffre d'affaires de 956 MEUR en 2016. Assystem est cotée sur Euronext Paris.

Plus d'informations sur www.assystem.com Retrouvez Assystem sur Twitter : @Assystem

CONTACTS Philippe Chevallier Directeur Général Délégué Finances Tél. : 01 55 65 03 33

NXI - NEXITY - EUR

Nexity : Information mensuelle relative au nombre total d'a

Thomson Reuters (07/03/2017)

NEXITY Société anonyme au capital de 276 525 220 euros Siège Social : 19, rue de Vienne - TSA 50029 75801 PARIS Cedex 08 444 346 795 RCS Paris

Information mensuelle relative au nombre total d'actions et de droits de vote composant le capital conformément aux dispositions des articles 223-16 du Règlement général de l'AMF et L. 233-8-II du Code de commerce.

| Date d'arrêté des informations | composant le capital | de droits de vote | vote | Nombre total d'actions | Nombre total de droits de vote |
|--------------------------------|----------------------|-------------------|---------------------|------------------------|--------------------------------|
| 28 février 2017 | 55 305 044 | 5 | | 5 | 5 |
| Total net* | | | 5 de droits de vote | | |

* Total net = nombre total de droits de vote attachés aux actions - actions privées du droit de vote

Paris, le 7 mars 2017



ALKLK - KERLINK - EUR

Kerlink: envisage une augmentation de capital.

Cercle Finance (07/03/2017)

(CercleFinance.com) - Désireux d'accompagner sa forte dynamique de croissance, Kerlink a fait part ce mardi soir, en marge de la publication de ses comptes annuels, de sa volonté de lancer une augmentation de capital avec maintien du droit préférentiel de souscription (DPS) des actionnaires de l'ordre de 15 millions d'euros. Cette opération pourrait intervenir au cours du deuxième trimestre, sous réserve des conditions de marché, a précisé le groupe.

Kerlink s'est par ailleurs voulu rassurant sur l'exercice en cours, qu'il anticipe comme 'une année charnière' à même de lui permettre de changer de dimension. La société invoque 'une excellente visibilité, portée par la qualité du carnet de commandes et plusieurs contrats majeurs auprès d'acteurs internationaux qui devraient se concrétiser au cours des prochains mois'.

A plus long terme, considérant la dynamique de croissance du marché, le succès des solutions proposées par Kerlink et les signatures attendues de nouveaux clients, notamment à l'international, l'entreprise ambitionne de réaliser plus de 70 millions d'euros de chiffre d'affaires à horizon 2020, soit des revenus multipliés par 5 par rapport à 2016.

Dans l'immédiat, les ventes ont atteint 14,12 millions d'euros l'an passé, soit un bond de 90%, tandis que la marge brute a grimpé de 43% à 5,54 millions.

La forte croissance de l'activité a toutefois pénalisé la rentabilité, Kerlink ayant déploré une perte nette de 1,73 million d'euros, à comparer avec une perte de 920.000 euros, en sus d'un Ebitda négatif de 689.000 euros, contre - 77.000 euros à fin 2015.



SWP - SWORD GROUP - EUR

Sword Group: vise une croissance organique de 10% en 2017.

Cercle Finance (07/03/2017)

(CercleFinance.com) - Le groupe a réalisé un chiffre d'affaires de 160,2 ME en 2016, en croissance de 16,4% par rapport à 2015. La croissance organique de l'année 2016, à périmètre et à taux de change constants ressort à + 17,2 %.

L'EBITDA est en hausse de 15,6% à 24,9 ME. L'EBITDA Margin s'inscrit à 15,5%.

Le Groupe prévoit une croissance organique 2017, à taux de change constant, de 10 % avec une marge d'EBITDA associée de 15 %.

De plus, le Groupe travaille à la réalisation de son objectif 2020: 300 ME de chiffre d'affaires et 14,5 % d'EBITDA margin basé sur une croissance organique de 10% par an et 40 ME de chiffre d'affaires acquis.



Leleux Press Review

Wednesday 8/3/2017



| <p>LEBON Historic</p> | <p>LBON - LEBON - EUR</p> <p>COMPAGNIE LEBON : Nombre d'actions et de droits de vote au 2 Thomson Reuters (07/03/2017)</p> <p>CM-CIC Market solutions Middle Office Emetteur Tél. : 01 53 48 80 10 Fax : 01 49 74 32 77 34318@cmcic.fr COMPAGNIE LEBON Date d'arrêté: 28/02/2017 ARTICLE 223-16 du règlement général de l'AMF</p> <table border="0"> <tr> <td>Actions du capital</td> <td style="text-align: right;">1 173 000</td> </tr> <tr> <td>Droits de vote théoriques (1)</td> <td style="text-align: right;">2 157 425</td> </tr> <tr> <td>Actions privées de droits de vote</td> <td></td> </tr> <tr> <td>Autodétention au nominatif (2)</td> <td style="text-align: right;">29 918</td> </tr> <tr> <td>Autodétention au porteur * (3) 0</td> <td></td> </tr> <tr> <td>Autres * (4) 0</td> <td></td> </tr> <tr> <td>* à compléter par la société</td> <td></td> </tr> <tr> <td>Droits de vote exerçables*</td> <td style="text-align: right;">2 127 507</td> </tr> <tr> <td>*= (1) - [(2) + (3) + (4)]</td> <td></td> </tr> <tr> <td>Pour information :</td> <td></td> </tr> <tr> <td>Nombre de Comptes Courants Nominatifs</td> <td style="text-align: right;">2 162</td> </tr> </table> | Actions du capital | 1 173 000 | Droits de vote théoriques (1) | 2 157 425 | Actions privées de droits de vote | | Autodétention au nominatif (2) | 29 918 | Autodétention au porteur * (3) 0 | | Autres * (4) 0 | | * à compléter par la société | | Droits de vote exerçables* | 2 127 507 | *= (1) - [(2) + (3) + (4)] | | Pour information : | | Nombre de Comptes Courants Nominatifs | 2 162 | | |
|---------------------------------------|--|------------------------------|----------------------|-------------------------------|--------------------------|-----------------------------------|----------------|--------------------------------|------------|----------------------------------|--------|----------------|--|------------------------------|---|------------------------------|-----------------|----------------------------|--------------------------|--------------------|------------|---------------------------------------|--------|--|--|
| Actions du capital | 1 173 000 | | | | | | | | | | | | | | | | | | | | | | | | |
| Droits de vote théoriques (1) | 2 157 425 | | | | | | | | | | | | | | | | | | | | | | | | |
| Actions privées de droits de vote | | | | | | | | | | | | | | | | | | | | | | | | | |
| Autodétention au nominatif (2) | 29 918 | | | | | | | | | | | | | | | | | | | | | | | | |
| Autodétention au porteur * (3) 0 | | | | | | | | | | | | | | | | | | | | | | | | | |
| Autres * (4) 0 | | | | | | | | | | | | | | | | | | | | | | | | | |
| * à compléter par la société | | | | | | | | | | | | | | | | | | | | | | | | | |
| Droits de vote exerçables* | 2 127 507 | | | | | | | | | | | | | | | | | | | | | | | | |
| *= (1) - [(2) + (3) + (4)] | | | | | | | | | | | | | | | | | | | | | | | | | |
| Pour information : | | | | | | | | | | | | | | | | | | | | | | | | | |
| Nombre de Comptes Courants Nominatifs | 2 162 | | | | | | | | | | | | | | | | | | | | | | | | |
| <p>BNP PARIBAS (FR) Historic</p> | <p>BNP - BNP PARIBAS (FR) - EUR</p> <p>GROUPE BNP PARIBAS : Communiqué de mise à disposition du Doc Thomson Reuters (07/03/2017)</p> <p>Paris, le 7 mars 2017, MISE A DISPOSITION DU DOCUMENT DE REFERENCE ET RAPPORT FINANCIER ANNUEL 2016 BNP Paribas informe le public que le Document de référence et rapport financier annuel 2016 a été déposé auprès de l'Autorité des Marchés Financiers (AMF) le 7 mars 2017 et qu'il y est répertorié sous le n° D.17-0132. Il intègre : - Le rapport financier annuel, - Le rapport du Président du Conseil d'administration sur les conditions de préparation et d'organisation des travaux du Conseil ainsi que sur les procédures de contrôle interne mises en place par la société, et le rapport des Commissaires aux comptes y afférent, - Les informations relatives aux honoraires des contrôleurs légaux des comptes. Il est tenu gratuitement à la disposition du public dans les conditions prévues par la réglementation en vigueur (la version papier de ce document pourra être commandée à l'adresse https://invest.bnpparibas.com/commander-nos-rapports-financiers à compter du 27 mars 2017). Ce document en version française peut être consulté sur le site internet de BNP Paribas (https://invest.bnpparibas.com/documents-de-reference) et sur le site internet de l'AMF.</p> | | | | | | | | | | | | | | | | | | | | | | | | |
| <p>INGENICO GROUP Historic</p> | <p>ING - INGENICO GROUP - EUR</p> <p>INGENICO GROUP : Informations relatives au nombre total de d Thomson Reuters (07/03/2017)</p> <p>INGENICO GROUP Société Anonyme au capital de 61.493.241 euros Siège social : 28/32 boulevard de Grenelle 75015 Paris RCS Paris : 317 218 758 Paris, le 7 mars 2017 Informations relatives au nombre total de droits de vote et d'actions prévues par l'article L.233-8 II du Code de commerce et l'article 223-16 du Règlement Général de l'Autorité des marchés financiers</p> <table border="0"> <thead> <tr> <th>Date</th> <th>Nombre d'actions</th> <th>Nombre total de droits</th> <th>Nombre de dr de vote</th> <th>vote réel</th> <th>Théoriques (1)</th> </tr> </thead> <tbody> <tr> <td>28 février 2017</td> <td>61 493 241</td> <td>65 400 301</td> <td>65 283</td> <td></td> <td></td> </tr> </tbody> </table> <p>1. Y compris les actions auto-détenues 2. Déduction faite des actions auto-détenues _____ Paris, 7 March 2017 Statement about the number of shares and voting rights in compliance with the article L.233-8-II of the French Commercial code and the article 223-16 of the Financial Markets Authority (AMF - Autorité des marchés financiers)</p> <table border="0"> <thead> <tr> <th>Date</th> <th>Total number of (without held by the Company)</th> <th>Total number of held b Compa</th> <th>Total nu shares</th> <th>voting rights</th> <th>voting (including shares</th> </tr> </thead> <tbody> <tr> <td>28 February 2017</td> <td>61 493 241</td> <td>65 400 301</td> <td>65 283</td> <td></td> <td></td> </tr> </tbody> </table> | Date | Nombre d'actions | Nombre total de droits | Nombre de dr de vote | vote réel | Théoriques (1) | 28 février 2017 | 61 493 241 | 65 400 301 | 65 283 | | | Date | Total number of (without held by the Company) | Total number of held b Compa | Total nu shares | voting rights | voting (including shares | 28 February 2017 | 61 493 241 | 65 400 301 | 65 283 | | |
| Date | Nombre d'actions | Nombre total de droits | Nombre de dr de vote | vote réel | Théoriques (1) | | | | | | | | | | | | | | | | | | | | |
| 28 février 2017 | 61 493 241 | 65 400 301 | 65 283 | | | | | | | | | | | | | | | | | | | | | | |
| Date | Total number of (without held by the Company) | Total number of held b Compa | Total nu shares | voting rights | voting (including shares | | | | | | | | | | | | | | | | | | | | |
| 28 February 2017 | 61 493 241 | 65 400 301 | 65 283 | | | | | | | | | | | | | | | | | | | | | | |

Leleux Press Review

Wednesday 8/3/2017



| <p>TECHNICOLOR Historic</p> | <p>TCH - TECHNICOLOR - EUR</p> <p>TECHNICOLOR : Informations relatives au nombre total de droit Thomson Reuters (07/03/2017)</p> <p>Le 7 mars 2017</p> <p>Technicolor : Informations relatives au nombre total de droits de vote et d'actions prévues par les articles L. 233-8 II du Code de commerce et 223-16 du Règlement général de l'Autorité des marchés financiers</p> <table border="1"> <thead> <tr> <th>Date</th> <th>Nombre d'actions composant le capital social</th> <th>Nombre de droits de vote théorique ((1))</th> <th>Nombre de droits de vote exerçables en assemblée ((2))</th> </tr> </thead> <tbody> <tr> <td>413 28 février 2017</td> <td>413 245 967</td> <td>413 245 967</td> <td>412 322 591</td> </tr> </tbody> </table> <p>1. Conformément à l'article 223-11 du Règlement général de l'Autorité des marchés financiers, ce nombre est calculé sur la base de l'ensemble des actions auxquelles sont attachés des droits de vote, y compris les actions privées de droit de vote. 2. Déduction faite des actions privées du droit de vote.</p> <p>***</p> <p>A propos de Technicolor</p> <p>Technicolor, leader technologique mondial dans le secteur du Media & Entertainment, est à la pointe de l'innovation numérique. Grâce à nos laboratoires de recherche et d'innovation de premier plan, nous occupons des positions-clés sur le marché au travers de la fourniture de services vidéo avancés pour les créateurs et les distributeurs de contenu. Nous bénéficions également d'un riche portefeuille de propriété intellectuelle, centré sur les technologies de l'image et du son. Notre engagement : soutenir le développement de nouvelles expériences passionnantes pour les consommateurs au cinéma, à la maison, ou en mobilité.</p> <p>www.technicolor.com - Suivez-nous : @Technicolor - linkedin.com/company/technicolor</p> <p>Les actions Technicolor sont enregistrées sur NYSE Euronext Paris (TCH) et sont négociables aux Etats-Unis sur le marché OTCQX (TCLRY).</p> | Date | Nombre d'actions composant le capital social | Nombre de droits de vote théorique ((1)) | Nombre de droits de vote exerçables en assemblée ((2)) | 413 28 février 2017 | 413 245 967 | 413 245 967 | 412 322 591 | |
|--------------------------------|--|--|---|--|--|---------------------|-------------|-------------|-------------|------------|
| Date | Nombre d'actions composant le capital social | Nombre de droits de vote théorique ((1)) | Nombre de droits de vote exerçables en assemblée ((2)) | | | | | | | |
| 413 28 février 2017 | 413 245 967 | 413 245 967 | 412 322 591 | | | | | | | |
| <p>APRIL GROUP Historic</p> | <p>APR - APRIL GROUP - EUR</p> <p>APRIL : Déclaration mensuelle des droits de vote au 28/02/20 Thomson Reuters (07/03/2017)</p> <p>APRIL</p> <p>Société Anonyme au capital de 16 361 654 euros</p> <p>Siège social : 114, Boulevard Marius Vivier Merle, 69003 Lyon 377.994.553 R.C.S. Lyon</p> <p>Information mensuelle relative au nombre total des droits de vote et d'actions composant le capital social</p> <p>Article 223-16 du règlement Général de l'Autorité des Marchés Financiers</p> <table border="1"> <thead> <tr> <th>Date d'arrêté des informations</th> <th>Nombre total d'actions de droits de vote composant le capital</th> <th>Nombre total des droits de vote</th> </tr> </thead> <tbody> <tr> <td>28 février 2017</td> <td>40 904 135</td> <td>65 262 432</td> </tr> <tr> <td></td> <td></td> <td>64 886 965</td> </tr> </tbody> </table> <p>*Total réel = nombre total de droits de vote attachés au nombre total d'actions - actions privées de droit de vote (autodétention.).</p> | Date d'arrêté des informations | Nombre total d'actions de droits de vote composant le capital | Nombre total des droits de vote | 28 février 2017 | 40 904 135 | 65 262 432 | | | 64 886 965 |
| Date d'arrêté des informations | Nombre total d'actions de droits de vote composant le capital | Nombre total des droits de vote | | | | | | | | |
| 28 février 2017 | 40 904 135 | 65 262 432 | | | | | | | | |
| | | 64 886 965 | | | | | | | | |
| <p>POULAILLON Historic</p> | <p>ALPOU - POULAILLON - EUR</p> <p>Poulaillon: rachat du site de production 365 Matins. Cercle Finance (07/03/2017)</p> <p>(CercleFinance.com) - Poulaillon a annoncé ce mardi après séance l'acquisition du site de production 365 Matins à Saint-Vit (Besançon, Doubs)</p> <p>La levée des conditions suspensives relative à la cession des parts sociales que Dijon Céréales possède au capital de la cette société 365 matins, qui détient le site de production éponyme à Saint-Vit (Besançon-Doubs), est en effet en cours de finalisation.</p> <p>La signature de l'acquisition par Poulaillon sera finalisée dans les prochaines semaines.</p> <p>Le rachat de cet outil de production permettra au groupe familial de boulangerie et de restauration rapide de doubler sa production de produits de boulangerie (notamment baguettes et demi-baguettes nature et pains spéciaux) en grandes séries, afin de répondre à la forte croissance de son chiffre d'affaires.</p> | | | | | | | | | |
| <p>DL SOFTWARE Historic</p> | <p>ALSDL - DL SOFTWARE - EUR</p> <p>DL Software: rachat d'un éditeur de solutions SaaS. Cercle Finance (07/03/2017)</p> <p>(CercleFinance.com) - DL Software a annoncé ce mardi après Bourse, conformément à sa stratégie de croissance externe, l'acquisition auprès de son fondateur et de Ciclad de la société Fastmag, un éditeur de solutions SaaS à destination des distributeurs ou revendeurs détaillants.</p> <p>Entièrement financée sur les disponibilités de DL Software, cette opération permet au groupe de renforcer son pôle retail, avec une offre très complémentaire de celle de sa filiale Ginkoia. Déployée sur un parc de plus de 4.000 points de vente, en France et à l'international, notamment aux Etats-Unis, et auprès de plus de 10.000 utilisateurs, l'offre de Fastmag est plébiscitée par ses clients pour sa richesse fonctionnelle, sa simplicité d'utilisation et sa rapidité d'implémentation. Elle fédère actuellement plus de 900 clients parmi lesquels Sushi Shop, La Redoute, Yves Delorme ou encore Tommy Hilfiger.</p> <p>Comptant 36 collaborateurs, Fastmag a réalisé un chiffre d'affaires de 5 millions d'euros ainsi qu'un Ebitda normatif de près de 2 millions l'an passé. Elle intégrera le périmètre de consolidation du Groupe à compter du 1er mars 2017.</p> | | | | | | | | | |

Leleux Press Review

Wednesday 8/3/2017

LSS - LECTRA SYSTEMES - EUR



Lectra: contrat en Italie.

Cercle Finance (07/03/2017)

(CercleFinance.com) - Lectra a fait savoir ce mardi après Bourse qu'OVS, un important groupe italien de distribution de vêtements pour femmes, hommes et enfants, a choisi Lectra Fashion PLM pour restructurer l'ensemble de son processus de développement des produits et des collections.

'Fondé en 1972, OVS se développe selon un modèle économique intégré verticalement qui s'appuie sur une forte sensibilité créative et une stratégie d'approvisionnement unique, basée sur les localisations géographiques clés de ses fournisseurs', explique Lectra dans son communiqué. Et de souligner : 'OVS compte aujourd'hui de nombreux succès à son actif, dont l'ouverture de plus de 900 magasins dans le monde.'

La société transalpine va mettre en oeuvre Lectra Fashion PLM sur l'ensemble de son processus, de la création aux achats. Cette solution va intégrer les données issues de chaque étape du cycle de vie des produits et des collections.

La plate-forme collaborative connectera simultanément les équipes présentes dans différents sites. Elles auront ainsi le moyen de communiquer, partager et modifier en temps réel une version unique de chaque projet.

AREVA - AREVA - EUR



Areva: démantèlement de l'usine de Cadarache.

Cercle Finance (07/03/2017)

(CercleFinance.com) - Areva annonce avoir finalisé des opérations d'assainissement et de démantèlement des équipements de l'ancienne usine de fabrication de combustible MOX de Cadarache (Bouches-du-Rhône).

La soixantaine de locaux vidés du procédé de fabrication ont ainsi pu être transférés au CEA qui est l'exploitant du site nucléaire.

Il s'agit du plus important chantier de démantèlement au monde. Les opérations initiées en 2009, après 40 ans d'exploitation industrielle (1962-2003), ont concerné deux installations nucléaires de base, les 'Ateliers de Technologie du Plutonium' (ATPu) et le 'Laboratoire de Purification Chimique' (LPC).

Au total, plus de 460 'boîtes à gants', enceintes étanches de manipulation de matières radioactives, 30 cuves et 4 km de tuyauteries ont été démontés, découpés, puis conditionnés et évacués en toute sécurité.

Alain Vandercruyssen, directeur exécutif de l'activité Démantèlement et Services a déclaré 'Areva a démontré sa capacité à réaliser des opérations d'assainissement et de démantèlement complexes. Les innovations et les méthodes d'intervention en zone hautement radioactive mises au point à Cadarache sont autant d'atouts qu'Areva est désormais en mesure de proposer à ses clients en France et à l'étranger'.

HAV - HAVAS ADVERTISING (FR) - EUR



HAVAS : Formulaire de déclaration d'actions et de droits de

Thomson Reuters (07/03/2017)

HAVAS Société Anonyme Capital : 167 862 108 euros Siège Social : 29/30 Quai de Dion Bouton 92800 Puteaux 335 480 265 RCS Nanterre

Déclaration du nombre d'actions et de droits de vote (en application de l'article L.233-8 du Code de commerce et de l'article 223-16 du Règlement Général de l'Autorité des marchés financiers)

La société informe ses actionnaires qu'au 28 février 2017, le total des actions et droits de vote s'établit comme suit :

| composant le capital | de droits de vote ((1)) | exercçables ((2)) | Nombre total d'actions | Nombre total de droits |
|----------------------|-------------------------|-------------------|------------------------|------------------------|
| 419 655 270 | 580 655 804 | 580 655 794 | | |

(1) le nombre total des droits de vote prend en compte l'application des dispositions de l'article 7 de la loi n°2014-384 « Loi Florange » - codifié à l'article L.225-123 du Code de commerce à compter du 3 avril 2016 (2) total des droits de vote déduction faite des actions privées de droit de vote

Le 7 Mars 2017

Il est précisé que par l'effet de la loi n°2014-384 dite « loi Florange » et sans qu'il n'ait été procédé à la modification matérielle des statuts, un droit de vote double est conféré aux actions entièrement libérées et pour lesquelles il est justifié d'une inscription nominative deux ans au nom du même actionnaire

GLO - GL EVENTS - EUR



GL Events: des résultats annuels en progression.

Cercle Finance (07/03/2017)

(CercleFinance.com) - Publiés ce mardi après séance, les comptes 2016 de GL Events ont été marqués par une progression de 3,4% du bénéfice net par du groupe en comparaison annuelle. Celui-ci est ressorti à 31,9 millions d'euros.




Le bénéfice opérationnel courant a, lui, crû de 10,6% à 79,3 millions d'euros, intégrant pourtant une baisse des achats consommés et coûts externes de 4,9 millions d'euros soit, l'augmentation des frais de personnel étant pour l'essentiel due aux effets de périmètre.

Déjà publié, le chiffre d'affaires du groupe événementiel a quant à lui augmenté de 1,1% comparativement à 2015 à 953 millions d'euros.

GL Events table sur une année 2017 de qualité, avec une amélioration de la rentabilité et une hausse de l'activité.

Leleux Press Review

Wednesday 8/3/2017

| | |
|--|---|
|  <p>BOEING CY (US) Historic</p> <p>11-2015 05-2016 11-2016 05-2017</p> | <p>BA - BOEING CY (US) - USD</p> <p>Boeing: a présenté le premier 737 MAX 9. Cercle Finance (07/03/2017)</p> <p>(CercleFinance.com) - Boeing a présenté aujourd'hui le premier 737 MAX 9 devant plusieurs milliers d'employés du Groupe.</p> <p>' Avec une capacité de 220 passagers et un rayon d'action de plus de 6 500 kilomètres, le 737 MAX 9 est le deuxième et le plus grand modèle de la famille des monocouloirs 737 MAX ' indique le groupe.</p> <p>L'avion va entamer une série d'opérations portant sur la vérification des systèmes, le ravitaillement et les tests au sol des moteurs préalables à la campagne de vols d'essai prévue dans les prochaines semaines.</p> <p>L'entrée en service du 737 MAX 9 est prévue en 2018, tandis que les premières livraisons du 737 MAX 8 sont planifiées dans le courant du deuxième trimestre 2017.</p> <p>' Le 737 MAX est l'avion qui s'est vendu le plus rapidement de l'histoire de Boeing, comprenant à ce jour plus de 3 600 commandes auprès de 83 clients à travers le monde ' indique le groupe.</p> |
|  <p>ADOCIA Historic</p> <p>11-2015 05-2016 11-2016 05-2017</p> | <p>ADOC - ADOCIA - EUR</p> <p>Adocia: en perte en 2016. Cercle Finance (07/03/2017)</p> <p>(CercleFinance.com) - Adocia a rapporté ce mardi après la clôture avoir accusé une perte nette de 7,89 millions d'euros au 31 décembre 2016, contre un bénéfice de 12,55 millions un an auparavant.</p> <p>La société biopharmaceutique a de surcroît déploré une perte opérationnelle de 8 millions d'euros, à comparer avec un bénéfice de 10,1 millions, tandis que ses produits opérationnels sont passés de 44,75 à 30,45 millions d'euros.</p> <p>Adocia présente toutefois une solide position de trésorerie, laquelle s'élevait à 58 millions d'euros à fin 2016.</p> <p>Pour rappel, le groupe a dû faire face en janvier dernier à la rupture inattendue du contrat de licence avec Eli Lilly portant sur son programme phare BioChaperone Lispro. 'Nous recherchons activement un nouveau partenaire pour réaliser les études de phase III et commercialiser notre insuline ultra-rapide. Nous fondons également de grands espoirs sur l'avancement clinique de BioChaperone Combo ainsi que sur le potentiel des produits appelés à entrer en étude clinique en 2017', a indiqué Gérard Soula, PDG d'Adocia.</p> <p>Concernant BioChaperone Combo, la société prépare actuellement une première étude clinique de dose réponse chez les personnes avec un diabète de type I. Elle prévoit également de lancer lors du dernier trimestre de 2017 une deuxième étude d'administration répétée dans des conditions ambulatoires chez des personnes diabétiques de type II.</p> <p>Enfin, concernant ses nouveaux programmes, l'objectif est de rentrer en phase clinique d'ici la fin de l'année pour les programmes BC Glucagon et BC Glargine GLP-1.</p> |
|  <p>LINEDATA SERVICES Historic</p> <p>11-2015 05-2016 11-2016 05-2017</p> | <p>LIN - LINEDATA SERVICES - EUR</p> <p>LINEDATA SERVICES : Information mensuelle relative au nombre Thomson Reuters (07/03/2017)</p> <p>Linedata Services</p> <p>Société Anonyme à Directoire et Conseil de Surveillance au Capital de 7.341.382 euros</p> <p>Siège Social 19, rue d'Orléans - 92200 NEUILLY-SUR-SEINE</p> <p>414 945 089 RCS NANTERRE</p> <p>Tél : 01 73 43 70 10 - Fax : 01 47 08 11 78 - Site WEB : www.linedata.com</p> <p>Information mensuelle relative au nombre total de droits de vote et d'actions composant le capital social</p> <p>(Etablie en application de l'article L. 233-8 II du Code de commerce et de l'article 223-16 du Règlement Général de l'Autorité des Marchés Financiers)</p> <p>Au 28 février 2017</p> <p>Nombre d'actions : 7.341.382 Nombre total de droits de vote : Total théorique 9.200.575</p> <p>Droits de vote exerçables en assemblée générale 9.081.509</p> |

Responsible Editor: Olivier Leleux - Visit our Web site : <http://www.leleux.be> - Customer information: 0800/25511.