

# Leleux Press Review


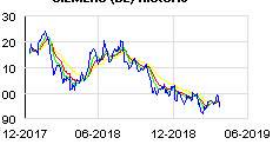
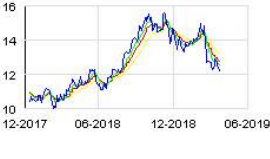



Wednesday 27/3/2019



<p><b>B20 Intraday</b></p>	<p align="center"><b>BEL 20 (Belgium)</b></p> <table border="1"> <tr> <td>Last Price</td> <td><b>3591,57</b></td> <td>Minimum Price</td> <td><b>1046,07 (02/09/1992)</b></td> <td>Maximum Price</td> <td><b>4759,01 (23/05/2007)</b></td> </tr> <tr> <td>Gainers</td> <td align="center"><b>18</b></td> <td>Losers</td> <td align="center"><b>2</b></td> <td colspan="2"></td> </tr> <tr> <td>SOLVAY (BE)</td> <td><b>96,00</b> ▲</td> <td><b>+0,92%</b></td> <td>ONTEX GROUP NV</td> <td><b>19,05</b> ▼</td> <td><b>-0,52%</b></td> </tr> <tr> <td>COFINIMMO (BE)</td> <td><b>118,00</b> ▲</td> <td><b>+0,85%</b></td> <td>ING GROEP N.V.</td> <td><b>10,48</b> ▼</td> <td><b>-0,09%</b></td> </tr> <tr> <td>SOFINA SA</td> <td><b>172,40</b> ▲</td> <td><b>+0,81%</b></td> <td></td> <td></td> <td></td> </tr> </table>	Last Price	<b>3591,57</b>	Minimum Price	<b>1046,07 (02/09/1992)</b>	Maximum Price	<b>4759,01 (23/05/2007)</b>	Gainers	<b>18</b>	Losers	<b>2</b>			SOLVAY (BE)	<b>96,00</b> ▲	<b>+0,92%</b>	ONTEX GROUP NV	<b>19,05</b> ▼	<b>-0,52%</b>	COFINIMMO (BE)	<b>118,00</b> ▲	<b>+0,85%</b>	ING GROEP N.V.	<b>10,48</b> ▼	<b>-0,09%</b>	SOFINA SA	<b>172,40</b> ▲	<b>+0,81%</b>			
Last Price	<b>3591,57</b>	Minimum Price	<b>1046,07 (02/09/1992)</b>	Maximum Price	<b>4759,01 (23/05/2007)</b>																										
Gainers	<b>18</b>	Losers	<b>2</b>																												
SOLVAY (BE)	<b>96,00</b> ▲	<b>+0,92%</b>	ONTEX GROUP NV	<b>19,05</b> ▼	<b>-0,52%</b>																										
COFINIMMO (BE)	<b>118,00</b> ▲	<b>+0,85%</b>	ING GROEP N.V.	<b>10,48</b> ▼	<b>-0,09%</b>																										
SOFINA SA	<b>172,40</b> ▲	<b>+0,81%</b>																													
<p><b>CAC Intraday</b></p>	<p align="center"><b>CAC 40 (France)</b></p> <table border="1"> <tr> <td>Last Price</td> <td><b>5307,38</b></td> <td>Minimum Price</td> <td><b>2693,21 (23/09/2011)</b></td> <td>Maximum Price</td> <td><b>7347,94 (21/10/2009)</b></td> </tr> <tr> <td>Gainers</td> <td align="center"><b>34</b></td> <td>Losers</td> <td align="center"><b>6</b></td> <td colspan="2"></td> </tr> <tr> <td>DANONE (FR)</td> <td><b>67,78</b> ▲</td> <td><b>+0,96%</b></td> <td>ACCOR (FR)</td> <td><b>36,62</b> ▼</td> <td><b>-0,67%</b></td> </tr> <tr> <td>PERNOD RICARD</td> <td><b>159,90</b> ▲</td> <td><b>+0,81%</b></td> <td>ENGIE</td> <td><b>13,23</b> ▼</td> <td><b>-0,52%</b></td> </tr> <tr> <td>AIR LIQUIDE (FR)</td> <td><b>112,95</b> ▲</td> <td><b>+0,75%</b></td> <td>PUBLICIS GROUPE (FR)</td> <td><b>47,66</b> ▼</td> <td><b>-0,35%</b></td> </tr> </table>	Last Price	<b>5307,38</b>	Minimum Price	<b>2693,21 (23/09/2011)</b>	Maximum Price	<b>7347,94 (21/10/2009)</b>	Gainers	<b>34</b>	Losers	<b>6</b>			DANONE (FR)	<b>67,78</b> ▲	<b>+0,96%</b>	ACCOR (FR)	<b>36,62</b> ▼	<b>-0,67%</b>	PERNOD RICARD	<b>159,90</b> ▲	<b>+0,81%</b>	ENGIE	<b>13,23</b> ▼	<b>-0,52%</b>	AIR LIQUIDE (FR)	<b>112,95</b> ▲	<b>+0,75%</b>	PUBLICIS GROUPE (FR)	<b>47,66</b> ▼	<b>-0,35%</b>
Last Price	<b>5307,38</b>	Minimum Price	<b>2693,21 (23/09/2011)</b>	Maximum Price	<b>7347,94 (21/10/2009)</b>																										
Gainers	<b>34</b>	Losers	<b>6</b>																												
DANONE (FR)	<b>67,78</b> ▲	<b>+0,96%</b>	ACCOR (FR)	<b>36,62</b> ▼	<b>-0,67%</b>																										
PERNOD RICARD	<b>159,90</b> ▲	<b>+0,81%</b>	ENGIE	<b>13,23</b> ▼	<b>-0,52%</b>																										
AIR LIQUIDE (FR)	<b>112,95</b> ▲	<b>+0,75%</b>	PUBLICIS GROUPE (FR)	<b>47,66</b> ▼	<b>-0,35%</b>																										
<p><b>AEX Intraday</b></p>	<p align="center"><b>AEX (The Netherlands)</b></p> <table border="1"> <tr> <td>Last Price</td> <td><b>545,37</b></td> <td>Minimum Price</td> <td><b>194,99 (09/03/2009)</b></td> <td>Maximum Price</td> <td><b>806,41 (21/10/2009)</b></td> </tr> <tr> <td>Gainers</td> <td align="center"><b>15</b></td> <td>Losers</td> <td align="center"><b>10</b></td> <td colspan="2"></td> </tr> <tr> <td>IMCD</td> <td><b>67,70</b> ▲</td> <td><b>+0,96%</b></td> <td>AEGON NV (NL)</td> <td><b>4,28</b> ▼</td> <td><b>-0,90%</b></td> </tr> <tr> <td>ROYAL DUTCH SHELL A</td> <td><b>28,00</b> ▲</td> <td><b>+0,86%</b></td> <td>ASR NEDERLAND</td> <td><b>36,72</b> ▼</td> <td><b>-0,70%</b></td> </tr> <tr> <td>ABN AMRO GROUP</td> <td><b>19,18</b> ▲</td> <td><b>+0,76%</b></td> <td>NN GROUP</td> <td><b>36,15</b> ▼</td> <td><b>-0,55%</b></td> </tr> </table>	Last Price	<b>545,37</b>	Minimum Price	<b>194,99 (09/03/2009)</b>	Maximum Price	<b>806,41 (21/10/2009)</b>	Gainers	<b>15</b>	Losers	<b>10</b>			IMCD	<b>67,70</b> ▲	<b>+0,96%</b>	AEGON NV (NL)	<b>4,28</b> ▼	<b>-0,90%</b>	ROYAL DUTCH SHELL A	<b>28,00</b> ▲	<b>+0,86%</b>	ASR NEDERLAND	<b>36,72</b> ▼	<b>-0,70%</b>	ABN AMRO GROUP	<b>19,18</b> ▲	<b>+0,76%</b>	NN GROUP	<b>36,15</b> ▼	<b>-0,55%</b>
Last Price	<b>545,37</b>	Minimum Price	<b>194,99 (09/03/2009)</b>	Maximum Price	<b>806,41 (21/10/2009)</b>																										
Gainers	<b>15</b>	Losers	<b>10</b>																												
IMCD	<b>67,70</b> ▲	<b>+0,96%</b>	AEGON NV (NL)	<b>4,28</b> ▼	<b>-0,90%</b>																										
ROYAL DUTCH SHELL A	<b>28,00</b> ▲	<b>+0,86%</b>	ASR NEDERLAND	<b>36,72</b> ▼	<b>-0,70%</b>																										
ABN AMRO GROUP	<b>19,18</b> ▲	<b>+0,76%</b>	NN GROUP	<b>36,15</b> ▼	<b>-0,55%</b>																										
<p><b>DAX Intraday</b></p>	<p align="center"><b>DAX (Germany)</b></p> <table border="1"> <tr> <td>Last Price</td> <td><b>11419,48</b></td> <td>Minimum Price</td> <td><b>10279,20 (27/12/2018)</b></td> <td>Maximum Price</td> <td><b>13596,89 (23/01/2018)</b></td> </tr> <tr> <td>Gainers</td> <td align="center"><b>16</b></td> <td>Losers</td> <td align="center"><b>14</b></td> <td colspan="2"></td> </tr> <tr> <td>ADIDAS AG</td> <td><b>214,20</b> ▲</td> <td><b>+0,70%</b></td> <td>BAYER</td> <td><b>57,07</b> ▼</td> <td><b>-0,90%</b></td> </tr> <tr> <td>ALLIANZ (DE)</td> <td><b>197,58</b> ▲</td> <td><b>+0,70%</b></td> <td>THYSSENKRUPP AG O.N.</td> <td><b>12,15</b> ▼</td> <td><b>-0,89%</b></td> </tr> <tr> <td>WIRE CARD AG (DE)</td> <td><b>125,00</b> ▲</td> <td><b>+26,26%</b></td> <td>VOLKSWAGEN AG PRIV (</td> <td><b>138,62</b> ▼</td> <td><b>-0,85%</b></td> </tr> </table>	Last Price	<b>11419,48</b>	Minimum Price	<b>10279,20 (27/12/2018)</b>	Maximum Price	<b>13596,89 (23/01/2018)</b>	Gainers	<b>16</b>	Losers	<b>14</b>			ADIDAS AG	<b>214,20</b> ▲	<b>+0,70%</b>	BAYER	<b>57,07</b> ▼	<b>-0,90%</b>	ALLIANZ (DE)	<b>197,58</b> ▲	<b>+0,70%</b>	THYSSENKRUPP AG O.N.	<b>12,15</b> ▼	<b>-0,89%</b>	WIRE CARD AG (DE)	<b>125,00</b> ▲	<b>+26,26%</b>	VOLKSWAGEN AG PRIV (	<b>138,62</b> ▼	<b>-0,85%</b>
Last Price	<b>11419,48</b>	Minimum Price	<b>10279,20 (27/12/2018)</b>	Maximum Price	<b>13596,89 (23/01/2018)</b>																										
Gainers	<b>16</b>	Losers	<b>14</b>																												
ADIDAS AG	<b>214,20</b> ▲	<b>+0,70%</b>	BAYER	<b>57,07</b> ▼	<b>-0,90%</b>																										
ALLIANZ (DE)	<b>197,58</b> ▲	<b>+0,70%</b>	THYSSENKRUPP AG O.N.	<b>12,15</b> ▼	<b>-0,89%</b>																										
WIRE CARD AG (DE)	<b>125,00</b> ▲	<b>+26,26%</b>	VOLKSWAGEN AG PRIV (	<b>138,62</b> ▼	<b>-0,85%</b>																										
<p><b>UKX Intraday</b></p>	<p align="center"><b>FTSE 100 (United Kingdom)</b></p> <table border="1"> <tr> <td>Last Price</td> <td><b>7196,29</b></td> <td>Minimum Price</td> <td><b>3277,50 (12/03/2003)</b></td> <td>Maximum Price</td> <td><b>53548,10 (16/11/2009)</b></td> </tr> <tr> <td>Gainers</td> <td align="center"><b>71</b></td> <td>Losers</td> <td align="center"><b>28</b></td> <td colspan="2"></td> </tr> <tr> <td>LONDON STOCH EXCH (U</td> <td><b>45,95</b> ▲</td> <td><b>+0,98%</b></td> <td>AVIVA PLC</td> <td><b>4,05</b> ▼</td> <td><b>-0,97%</b></td> </tr> <tr> <td>SMITH &amp; NEPHEW PLC O</td> <td><b>15,09</b> ▲</td> <td><b>+0,86%</b></td> <td>MONDI PLC ORD SHS</td> <td><b>16,56</b> ▼</td> <td><b>-0,96%</b></td> </tr> <tr> <td>TUI AG (UK)</td> <td><b>7,78</b> ▲</td> <td><b>+0,85%</b></td> <td>DIRECT LINE INSURANC</td> <td><b>3,52</b> ▼</td> <td><b>-0,90%</b></td> </tr> </table>	Last Price	<b>7196,29</b>	Minimum Price	<b>3277,50 (12/03/2003)</b>	Maximum Price	<b>53548,10 (16/11/2009)</b>	Gainers	<b>71</b>	Losers	<b>28</b>			LONDON STOCH EXCH (U	<b>45,95</b> ▲	<b>+0,98%</b>	AVIVA PLC	<b>4,05</b> ▼	<b>-0,97%</b>	SMITH & NEPHEW PLC O	<b>15,09</b> ▲	<b>+0,86%</b>	MONDI PLC ORD SHS	<b>16,56</b> ▼	<b>-0,96%</b>	TUI AG (UK)	<b>7,78</b> ▲	<b>+0,85%</b>	DIRECT LINE INSURANC	<b>3,52</b> ▼	<b>-0,90%</b>
Last Price	<b>7196,29</b>	Minimum Price	<b>3277,50 (12/03/2003)</b>	Maximum Price	<b>53548,10 (16/11/2009)</b>																										
Gainers	<b>71</b>	Losers	<b>28</b>																												
LONDON STOCH EXCH (U	<b>45,95</b> ▲	<b>+0,98%</b>	AVIVA PLC	<b>4,05</b> ▼	<b>-0,97%</b>																										
SMITH & NEPHEW PLC O	<b>15,09</b> ▲	<b>+0,86%</b>	MONDI PLC ORD SHS	<b>16,56</b> ▼	<b>-0,96%</b>																										
TUI AG (UK)	<b>7,78</b> ▲	<b>+0,85%</b>	DIRECT LINE INSURANC	<b>3,52</b> ▼	<b>-0,90%</b>																										
<p><b>I930 Intraday</b></p>	<p align="center"><b>MIB 30 (Italy)</b></p> <table border="1"> <tr> <td>Last Price</td> <td><b>21139,40</b></td> <td>Minimum Price</td> <td><b>12320,50 (24/07/2012)</b></td> <td>Maximum Price</td> <td><b>48766,00 (05/04/2001)</b></td> </tr> <tr> <td>Gainers</td> <td align="center"><b>26</b></td> <td>Losers</td> <td align="center"><b>11</b></td> <td colspan="2"></td> </tr> <tr> <td>TERNA</td> <td><b>5,66</b> ▲</td> <td><b>+0,92%</b></td> <td>CNH INDUSTRIAL (IT)</td> <td><b>9,09</b> ▼</td> <td><b>-0,91%</b></td> </tr> <tr> <td>TELECOM ITALIA (IT)</td> <td><b>0,53</b> ▲</td> <td><b>+0,87%</b></td> <td>BANCA POP E ROMAGNA</td> <td><b>3,60</b> ▼</td> <td><b>-0,85%</b></td> </tr> <tr> <td>UNIPOLSAI ASSICURAZ</td> <td><b>2,40</b> ▲</td> <td><b>+0,79%</b></td> <td>BUZZI UNICEM</td> <td><b>17,43</b> ▼</td> <td><b>-0,51%</b></td> </tr> </table>	Last Price	<b>21139,40</b>	Minimum Price	<b>12320,50 (24/07/2012)</b>	Maximum Price	<b>48766,00 (05/04/2001)</b>	Gainers	<b>26</b>	Losers	<b>11</b>			TERNA	<b>5,66</b> ▲	<b>+0,92%</b>	CNH INDUSTRIAL (IT)	<b>9,09</b> ▼	<b>-0,91%</b>	TELECOM ITALIA (IT)	<b>0,53</b> ▲	<b>+0,87%</b>	BANCA POP E ROMAGNA	<b>3,60</b> ▼	<b>-0,85%</b>	UNIPOLSAI ASSICURAZ	<b>2,40</b> ▲	<b>+0,79%</b>	BUZZI UNICEM	<b>17,43</b> ▼	<b>-0,51%</b>
Last Price	<b>21139,40</b>	Minimum Price	<b>12320,50 (24/07/2012)</b>	Maximum Price	<b>48766,00 (05/04/2001)</b>																										
Gainers	<b>26</b>	Losers	<b>11</b>																												
TERNA	<b>5,66</b> ▲	<b>+0,92%</b>	CNH INDUSTRIAL (IT)	<b>9,09</b> ▼	<b>-0,91%</b>																										
TELECOM ITALIA (IT)	<b>0,53</b> ▲	<b>+0,87%</b>	BANCA POP E ROMAGNA	<b>3,60</b> ▼	<b>-0,85%</b>																										
UNIPOLSAI ASSICURAZ	<b>2,40</b> ▲	<b>+0,79%</b>	BUZZI UNICEM	<b>17,43</b> ▼	<b>-0,51%</b>																										
<p><b>IBEX Intraday</b></p>	<p align="center"><b>IBEX 35 (Spain)</b></p> <table border="1"> <tr> <td>Last Price</td> <td><b>9183,10</b></td> <td>Minimum Price</td> <td><b>8286,20 (27/12/2018)</b></td> <td>Maximum Price</td> <td><b>15945,70 (08/11/2007)</b></td> </tr> <tr> <td>Gainers</td> <td align="center"><b>19</b></td> <td>Losers</td> <td align="center"><b>16</b></td> <td colspan="2"></td> </tr> <tr> <td>CIE AUTOMOTIVE, S.A.</td> <td><b>22,94</b> ▲</td> <td><b>+0,96%</b></td> <td>ENAGAS (ES)</td> <td><b>26,31</b> ▼</td> <td><b>-0,86%</b></td> </tr> <tr> <td>INDRA SISTEMAS</td> <td><b>9,68</b> ▲</td> <td><b>+0,83%</b></td> <td>ENDESA (ES)</td> <td><b>22,97</b> ▼</td> <td><b>-0,56%</b></td> </tr> <tr> <td>INMOBIL COLONIAL</td> <td><b>9,14</b> ▲</td> <td><b>+0,71%</b></td> <td>VISCOFAN</td> <td><b>54,90</b> ▼</td> <td><b>-0,54%</b></td> </tr> </table>	Last Price	<b>9183,10</b>	Minimum Price	<b>8286,20 (27/12/2018)</b>	Maximum Price	<b>15945,70 (08/11/2007)</b>	Gainers	<b>19</b>	Losers	<b>16</b>			CIE AUTOMOTIVE, S.A.	<b>22,94</b> ▲	<b>+0,96%</b>	ENAGAS (ES)	<b>26,31</b> ▼	<b>-0,86%</b>	INDRA SISTEMAS	<b>9,68</b> ▲	<b>+0,83%</b>	ENDESA (ES)	<b>22,97</b> ▼	<b>-0,56%</b>	INMOBIL COLONIAL	<b>9,14</b> ▲	<b>+0,71%</b>	VISCOFAN	<b>54,90</b> ▼	<b>-0,54%</b>
Last Price	<b>9183,10</b>	Minimum Price	<b>8286,20 (27/12/2018)</b>	Maximum Price	<b>15945,70 (08/11/2007)</b>																										
Gainers	<b>19</b>	Losers	<b>16</b>																												
CIE AUTOMOTIVE, S.A.	<b>22,94</b> ▲	<b>+0,96%</b>	ENAGAS (ES)	<b>26,31</b> ▼	<b>-0,86%</b>																										
INDRA SISTEMAS	<b>9,68</b> ▲	<b>+0,83%</b>	ENDESA (ES)	<b>22,97</b> ▼	<b>-0,56%</b>																										
INMOBIL COLONIAL	<b>9,14</b> ▲	<b>+0,71%</b>	VISCOFAN	<b>54,90</b> ▼	<b>-0,54%</b>																										
<p><b>DJIA Intraday</b></p>	<p align="center"><b>Dow Jones Industries Average (United States)</b></p> <table border="1"> <tr> <td>Last Price</td> <td><b>25657,73</b></td> <td>Minimum Price</td> <td><b>6626,94 (06/03/2009)</b></td> <td>Maximum Price</td> <td><b>26951,81 (03/10/2018)</b></td> </tr> <tr> <td>Gainers</td> <td align="center"><b>25</b></td> <td>Losers</td> <td align="center"><b>5</b></td> <td colspan="2"></td> </tr> <tr> <td>MCDONALDS</td> <td><b>187,48</b> ▲</td> <td><b>+0,94%</b></td> <td>HOME DEPOT (US)</td> <td><b>189,34</b> ▼</td> <td><b>-0,17%</b></td> </tr> <tr> <td>CISCO SYSTEMS (US)</td> <td><b>53,23</b> ▲</td> <td><b>+0,92%</b></td> <td>DOWDUPONT INC.</td> <td><b>53,18</b> ▼</td> <td><b>-0,16%</b></td> </tr> <tr> <td>VERIZON COMM (US)</td> <td><b>60,63</b> ▲</td> <td><b>+0,91%</b></td> <td>BOEING CY (US)</td> <td><b>370,38</b> ▼</td> <td><b>-0,02%</b></td> </tr> </table>	Last Price	<b>25657,73</b>	Minimum Price	<b>6626,94 (06/03/2009)</b>	Maximum Price	<b>26951,81 (03/10/2018)</b>	Gainers	<b>25</b>	Losers	<b>5</b>			MCDONALDS	<b>187,48</b> ▲	<b>+0,94%</b>	HOME DEPOT (US)	<b>189,34</b> ▼	<b>-0,17%</b>	CISCO SYSTEMS (US)	<b>53,23</b> ▲	<b>+0,92%</b>	DOWDUPONT INC.	<b>53,18</b> ▼	<b>-0,16%</b>	VERIZON COMM (US)	<b>60,63</b> ▲	<b>+0,91%</b>	BOEING CY (US)	<b>370,38</b> ▼	<b>-0,02%</b>
Last Price	<b>25657,73</b>	Minimum Price	<b>6626,94 (06/03/2009)</b>	Maximum Price	<b>26951,81 (03/10/2018)</b>																										
Gainers	<b>25</b>	Losers	<b>5</b>																												
MCDONALDS	<b>187,48</b> ▲	<b>+0,94%</b>	HOME DEPOT (US)	<b>189,34</b> ▼	<b>-0,17%</b>																										
CISCO SYSTEMS (US)	<b>53,23</b> ▲	<b>+0,92%</b>	DOWDUPONT INC.	<b>53,18</b> ▼	<b>-0,16%</b>																										
VERIZON COMM (US)	<b>60,63</b> ▲	<b>+0,91%</b>	BOEING CY (US)	<b>370,38</b> ▼	<b>-0,02%</b>																										







# Leleux Press Review

Wednesday 27/3/2019

 <p>ACTIA GROUP Historic</p>	<p><b>ATI - ACTIA GROUP - EUR</b></p> <p><b>Actia: hausse de 8% du résultat net annuel</b> <span style="float: right;"><b>Cercle Finance (26/03/2019)</b></span></p> <p>(CercleFinance.com) - Actia publie au titre de 2018 un résultat net en hausse de 8% à 9,2 millions d'euros, mais un EBITDA (hors impact des couvertures de change) en baisse de 21,6% à 29,5 millions, soit une marge se dégradant de 2,5 points à 6,2%.</p> <p>Le chiffre d'affaires s'établit à 476,5 millions, en croissance de 10%, avec une accélération au cours du second semestre qui reflète la montée en puissance des contrats en automobile et la concrétisation d'un important contrat à l'export dans les télécommunications.</p> <p>Pour 2019, Actia table sur une nouvelle croissance des ventes qui pourraient sensiblement dépasser 500 millions, niveau qui reste cependant dépendant des ventes des clients finaux. Cette croissance devrait s'accompagner d'une amélioration de la marge d'EBITDA.</p>
 <p>SIEMENS (DE) Historic</p>	<p><b>SIE - SIEMENS (DE) - EUR</b></p> <p><b>Siemens: nouvel accord de coopération en Chine</b> <span style="float: right;"><b>Cercle Finance (26/03/2019)</b></span></p> <p>(CercleFinance.com) - Siemens fait part de la signature ce mardi, à Pékin, d'un accord-cadre de partenariat stratégique complet avec le chinois State Power Investment Corporation Limited (SPIC), pour bénéficier de la croissance structurelle attendue de la demande électrique en Chine.</p> <p>Cet accord va renforcer la coopération en génération électrique, en s'ajoutant à la collaboration technologique conclue précédemment entre le conglomérat industriel allemand et le chinois United Heavy-duty Gas Turbine Company (UGTC).</p> <p>'Les entreprises vont aussi coopérer dans le domaine de la numérisation des centrales électriques ou sur des projets d'utilisation de l'hydrogène et sur la gestion intelligente de l'énergie pour un système énergétique décentralisé', ajoute Siemens.</p>
 <p>EDF Historic</p>	<p><b>EDF - EDF - EUR</b></p> <p><b>EDF: annonce plusieurs accords en Chine</b> <span style="float: right;"><b>Cercle Finance (26/03/2019)</b></span></p> <p>(CercleFinance.com) - EDF a annoncé hier soir, à l'occasion de la visite officielle du président Xi Jinping en France, la conclusion de plusieurs accords avec des partenaires chinois.</p> <p>D'une part, le groupe électronucléaire français va prendre une participation dont l'importance n'est pas précisée dans les champs d'éoliennes offshore de Dongtai IV et V, au Nord de Shanghai. Soit une capacité installée cumulée de 500 MW à horizon 2021. Pour l'heure, EDF exploite plus de 310 MW de capacités éoliennes et solaires en Chine.</p> <p>D'autre part, EDF a convenu avec l'énergéticien local Huadian d'un 'accord de coopération pour optimiser les performances du réseau de chaleur et de climatisation d'un quartier de la ville de Wuhan', au centre de la Chine.</p>
 <p>MCDONALDS Historic</p>	<p><b>MCD - MCDONALDS - USD</b></p> <p><b>McDonalds: acquisition de Dynamic Yield Ltd</b> <span style="float: right;"><b>Cercle Finance (26/03/2019)</b></span></p> <p>(CercleFinance.com) - McDonalds a fait part lundi soir d'un accord pour l'acquisition de la société israélienne Dynamic Yield Ltd, dont il souhaite 'utiliser les technologies pour accroître la personnalisation et améliorer l'expérience client'.</p> <p>A la finalisation de la transaction, le géant de la restauration rapide sera le seul propriétaire de Dynamic Yield Ltd et continuera d'investir dans ses technologies. La société opérera de façon autonome depuis ses bureaux répartis dans le monde.</p>
 <p>KBC GROUP (BE) Historic</p>	<p><b>KBC - KBC GROUP (BE) - EUR</b></p> <p><b>KBC: poursuit son désengagement de l'industrie du tabac</b> <span style="float: right;"><b>Cercle Finance (26/03/2019)</b></span></p> <p>(CercleFinance.com) - KBC Group annonce ce jour avoir signé le Tobacco-Free Finance Pledge, un engagement financier pour une société sans tabac, poursuivant ainsi son désengagement de cette industrie.</p> <p>'Conformément à engagements, KBC étend sa politique actuelle d'exclusion de l'industrie du tabac au niveau des crédits, des assurances et des investissements durables dans les fonds d'investissement conventionnels de KBC Asset Management et son propre portefeuille d'investissement. L'exclusion s'applique à la fabrication, à la vente en gros et au commerce des produits du tabac', précise KBC.</p>
 <p>OCADO (WI) ORD 2P (WI) Historic</p>	<p><b>OCDO - OCADO (WI) ORD 2P (WI) - GBP</b></p> <p><b>Ocado: soutenu par un partenariat en Australie</b> <span style="float: right;"><b>Cercle Finance (26/03/2019)</b></span></p> <p>(CercleFinance.com) - Un partenariat de plus pour Ocado, dont l'action prend environ 4% ce matin à la Bourse de Londres. Les supermarchés australiens Coles vont à leur tour adopter la technologie du spécialiste britannique de la distribution alimentaire en ligne.</p> <p>Présenté comme l'un des premiers distributeurs d'Australie, Coles a enregistré l'an dernier un CA de 39,4 milliards de dollars australiens, soit environ 22 milliards de livres. Pour sa part, sa filiale Coles Online a généré plus d'un milliard de dollars australiens de CA sur une base annuelle.</p> <p>D'ici quatre ans, Ocado et Coles devraient mettre en service deux centres automatisés de traitement et de préparation des commandes situés à Sydney et à Melbourne.</p> <p>Sans en détailler les termes financiers, Ocado s'attend à ce que cet accord 'crée une importante valeur à long terme', même s'il sera négatif à court terme sur les bénéfices étant donné qu'aucune commission ne sera perçue avant le démarrage des centres.</p>



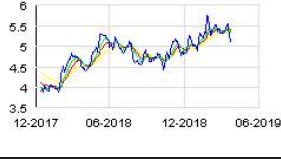


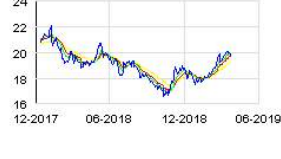
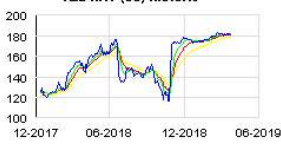
# Leleux Press Review

Wednesday 27/3/2019

 <p>BMW AG (DE) Historic</p>	<p><b>BMW - BMW AG (DE) - EUR</b></p> <p><b>BMW: une nouvelle directrice pour Motorrad France</b> <span style="float: right;"><b>Cercle Finance (26/03/2019)</b></span></p> <p>(CercleFinance.com) - Le groupe BMW annonce ce jour la nomination de Nathanaëlle Heinrich au poste de Directrice du Département BMW Motorrad France, à compter du 1er avril.</p> <p>Elle succédera à Frédéric Stik, nommé Head of Region Europe BMW Motorrad.</p> <p>'Dans ses fonctions successives, Nathanaëlle a acquis une grande expérience en management, ventes et marketing pour les différentes marques du BMW Group. Ses compétences et sa fine connaissance du marché Français, du réseau et des équipes seront des atouts indéniables pour accompagner le développement de BMW Motorrad en France', commente Vincent Salimon, président du Directoire de BMW Group France.</p>
 <p>BAYER Historic</p>	<p><b>BAYN - BAYER - EUR</b></p> <p><b>Bayer: règlement d'un litige sur Xarelto aux Etats-Unis</b> <span style="float: right;"><b>Cercle Finance (26/03/2019)</b></span></p> <p>(CercleFinance.com) - Bayer recule de 2,5% à Francfort après l'annonce avec Janssen Pharmaceuticals, filiale de Johnson &amp; Johnson, qu'ils vont verser 775 millions de dollars pour mettre un terme à une action regroupant environ 25.000 plaintes et portant sur Xarelto aux Etats-Unis.</p> <p>Selon les plaignants, l'anticoagulant semble avoir provoqué 370 décès. Bayer continue de juger ces accusations sans fondements, affirmant que le profil de sécurité du Xarelto demeure 'positif', mais considère le règlement du litige comme 'favorable'.</p> <p>Le montant sera partagé à parts égales entre Bayer et Janssen, le groupe allemand d'agrochimie et de pharmacie s'attendant à ce que sa propre part soit en partie couverte par l'assurance en responsabilité produits.</p>
 <p>LEGRAND Historic</p>	<p><b>LR - LEGRAND - EUR</b></p> <p><b>Legrand: 'beaucoup de cibles', selon le directeur général</b> <span style="float: right;"><b>Cercle Finance (26/03/2019)</b></span></p> <p>(CercleFinance.com) - Dans une interview accordée aux Echos, le directeur général de Legrand, Benoît Coquart, est revenu sur nombre de sujets, et notamment les acquisitions.</p> <p>Le patron du spécialiste des systèmes électriques a d'abord confirmé les prévisions financières pour 2019 communiquées le 14 février, ce qui comprend une croissance organique allant jusqu'à 4%, après 4,9% en 2018.</p> <p>Il ajoute que le relèvement des droits de douane américains sur les produits chinois est entré en vigueur au 3e trimestre. Legrand compte en compenser 'pleinement' l'effet cette année par des hausses de prix.</p> <p>M. Coquart a aussi relativisé la menace du géant américain de l'e-commerce Amazon, estimant que les électriciens passaient plutôt par des distributeurs spécialisés comme Rexel et Sonepar. Il n'a pas commenté l'enquête en cours de la justice française portant sur Legrand, Schneider Electric, Sonepar et Rexel, soupçonnés entre autres d'entente illicite.</p> <p>Du côté de la croissance externe, et après l'annonce de l'acquisition, en début d'année, de l'américain Universal Electric Corporation, 'il y a beaucoup de cibles, et nous avons toujours beaucoup de discussions', a déclaré aux Echos M. Coquart.</p>
 <p>REPSOL (ES) Historic</p>	<p><b>REP - REPSOL (ES) - EUR</b></p> <p><b>Repsol: investissement dans une jeune pousse espagnole</b> <span style="float: right;"><b>Cercle Finance (26/03/2019)</b></span></p> <p>(CercleFinance.com) - Le groupe pétro-gazier Repsol indique avoir acquis une participation de 17% au capital de Recreus, une jeune pousse espagnole fabricant des filaments thermoplastiques rigides et flexibles pour l'impression 3D.</p> <p>Cet investissement permettra à l'entreprise d'accélérer sa recherche-développement. L'opération a été réalisée via Repsol Corporate Venturing, qui s'est vue octroyer une enveloppe de 85 millions d'euros pour la période 2016-2020.</p>
 <p>VEOLIA ENV (FR) Historic</p>	<p><b>VIE - VEOLIA ENV (FR) - EUR</b></p> <p><b>Veolia: contrat de services pour un site Nutricia</b> <span style="float: right;"><b>Cercle Finance (26/03/2019)</b></span></p> <p>(CercleFinance.com) - Veolia annonce que Danone vient d'inaugurer Nutricia Cuijk, un site de produits de nutrition infantile spécialisés situé dans le sud-est des Pays-Bas, un site pour lequel le groupe de services aux collectivités a participé aux phases de conception et de construction.</p> <p>Pendant les dix prochaines années, Veolia fournira au site un niveau garanti de disponibilité et de fiabilité de ses utilités industrielles, notamment l'air et la vapeur, ainsi que les eaux d'ingrédients et de traitement.</p> <p>Le niveau de consommation sera suivi et garanti via le centre d'hypervision Hubgrade de Veolia, doté de technologies modernes en vue de maximiser la réutilisation et la récupération de l'eau et de la chaleur, et d'optimiser son efficacité en matière d'empreinte CO2.</p>
 <p>DEUTSCHE BANK (DE) Historic</p>	<p><b>DBK - DEUTSCHE BANK (DE) - EUR</b></p> <p><b>Deutsche Bank: réticence du Qatar au rapprochement?</b> <span style="float: right;"><b>Cercle Finance (26/03/2019)</b></span></p> <p>(CercleFinance.com) - Deutsche Bank (-0,3%) et Commerzbank (-0,2%) pâtissent légèrement à Francfort d'un article publié par Bloomberg, selon lequel les actionnaires qataris de la première seraient réticents au projet de fusion des deux banques.</p> <p>Citant des sources proches du dossier, le média explique qu'ils craindraient une dilution de leur participation si Deutsche Bank devait lever des fonds propres pour aider à financer le rapprochement avec sa compatriote.</p> <p>Selon Bloomberg, le Qatar, qui contrôle un peu plus de 6% de la banque allemande, chercherait à négocier d'autres conditions avant d'apporter son soutien au projet, comme par exemple d'autres opérations bilatérales avec l'Allemagne dans d'autres secteurs d'activité.</p>




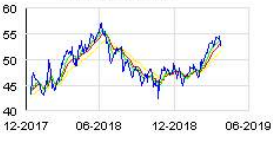

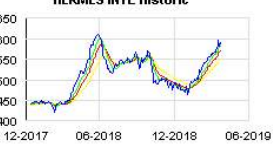
# Leleux Press Review

Wednesday 27/3/2019

 <p><b>BANG &amp; OLUFSEN HOLDING A/ Historic</b></p>	<p><b>BO - BANG &amp; OLUFSEN HOLDING A/ - DKK</b></p> <p><b>Bang &amp; Olufsen: les ventes patinent, le titre chute</b> <span style="float: right;"><b>Cercle Finance (26/03/2019)</b></span></p> <p>(CercleFinance.com) - Le titre Bang &amp; Olufsen chute de plus de -23% ce mardi, alors que le groupe a annoncé une baisse inattendue de ses revenus au dernier trimestre, l'incitant à réévaluer ses prévisions pour l'ensemble de l'année.</p> <p>Sur la base des chiffres de vente préliminaires, le chiffre d'affaires du troisième trimestre de l'exercice 2018/19 devrait ainsi s'afficher à 710 millions de couronnes danoises, un chiffre en baisse de 18% par rapport à l'année précédente.</p> <p>B &amp; O a par ailleurs déclaré s'attendre à ce que les revenus de l'exercice 2018/2019 baissent d'environ 10% par rapport à l'exercice précédent. Une stabilité était jusqu'alors anticipée.</p> <p>Le programme de rachat d'actions du groupe a, enfin, été interrompu.</p>
 <p><b>CGG Historic</b></p>	<p><b>CGG - CGG - EUR</b></p> <p><b>CGG: Morgan Stanley réduit son exposition</b> <span style="float: right;"><b>Cercle Finance (26/03/2019)</b></span></p> <p>(CercleFinance.com) - Un avis publié ce matin par l'Autorité des marchés financiers relaie la déclaration selon laquelle le 19 mars, Morgan Stanley a franchi en baisse les seuils de 5% du capital et des droits de vote de CGG.</p> <p>A cette date et après une cession de titres hors marché, Morgan Stanley ne détenait plus que 0,15% des parts et des voix de la société parapétrolière française.</p> <p>'Morgan Stanley &amp; Co. LLC a précisé détenir 1 038 740 actions CGG au titre d'un contrat de 'right to recall' portant sur autant d'actions CGG (prise en compte dans la détention visée ci-dessus) et lui permettant de rappeler à tout moment les actions visées par le contrat', ajoute l'avis.</p>
 <p><b>NOKIA (FI) Historic</b></p>	<p><b>NOKIA - NOKIA (FI) - EUR</b></p> <p><b>Nokia: nouveau contrat avec A1 en Autriche</b> <span style="float: right;"><b>Cercle Finance (26/03/2019)</b></span></p> <p>(CercleFinance.com) - Nokia annonce ce jour avoir été choisi par le groupe autrichien A1, pour lui fournir des équipements de réseau 5G.</p> <p>Ce contrat renforce le partenariat de longue date entre les deux sociétés, lequel comprend notamment l'extension des réseaux mobiles 3G et 4G / LTE et le déploiement du plus grand réseau de fibre optique d'Autriche.</p>
 <p><b>NOVARTIS (CH) REG. Historic</b></p>	<p><b>NOVN - NOVARTIS (CH) REG. - CHF</b></p> <p><b>Novartis: propose aux Etats-Unis un générique du Remodulin</b> <span style="float: right;"><b>Cercle Finance (26/03/2019)</b></span></p> <p>(CercleFinance.com) - Sandoz, une division de Novartis, annonce la disponibilité, aux États-Unis, d'une version générique du Remodulin de United Therapeutics, un traitement par injection de l'hypertension artérielle pulmonaire, une maladie rare qui touche les femmes de 30 à 50 ans.</p> <p>Cette maladie a été diagnostiquée chez environ 52.000 patientes aux États-Unis.</p>
 <p><b>COMMERZBANK AG Historic</b></p>	<p><b>CBK - COMMERZBANK AG - EUR</b></p> <p><b>Commerzbank: le Qatar serait réticent à la fusion</b> <span style="float: right;"><b>Cercle Finance (26/03/2019)</b></span></p> <p>(CercleFinance.com) - Les actionnaires qataris de Deutsche Bank seraient réticents au projet de fusion de l'établissement financier allemand avec Commerzbank, d'après Bloomberg citant des sources proches du dossier.</p> <p>Le média américain explique qu'ils craindraient une dilution de leur participation si Deutsche Bank devait lever des fonds propres pour aider à financer le rapprochement avec sa compatriote.</p> <p>Selon Bloomberg, le Qatar, qui contrôle un peu plus de 6% de Deutsche Bank, chercherait à négocier d'autres conditions avant d'apporter son soutien au projet, comme par exemple d'autres opérations bilatérales avec l'Allemagne dans d'autres secteurs d'activité.</p>
 <p><b>VEOLIA ENV (FR) Historic</b></p>	<p><b>VIE - VEOLIA ENV (FR) - EUR</b></p> <p><b>Veolia: BlackRock dépasse les 5% du capital</b> <span style="float: right;"><b>Cercle Finance (26/03/2019)</b></span></p> <p>(CercleFinance.com) - BlackRock, agissant pour le compte de clients et de fonds dont elle assure la gestion, a déclaré à l'AMF avoir franchi en hausse, le 22 mars, le seuil de 5% du capital de Veolia Environnement et détenir 5,04% du capital et 4,77% des droits de vote.</p> <p>Ce franchissement de seuil résulte d'une acquisition d'actions Veolia hors marché et d'une réception d'actions détenues à titre de collatéral.</p>
 <p><b>RED HAT (US) Historic</b></p>	<p><b>RHT - RED HAT (US) - USD</b></p> <p><b>Red Hat: BPA trimestriel supérieur aux attentes</b> <span style="float: right;"><b>Cercle Finance (26/03/2019)</b></span></p> <p>(CercleFinance.com) - Red Hat a dévoilé lundi soir un bénéfice net ajusté en hausse de 27% à 214 millions de dollars au titre de son quatrième trimestre comptable, soit 1,16 dollar par action, là où le consensus attendait 15 cents de moins.</p> <p>L'éditeur de logiciels 'open source' a réalisé une marge opérationnelle ajustée de 25,8% et a accru ses revenus de 14% (+17% à taux de changes constants) à 879 millions de dollars, dont 88% de revenus d'abonnements.</p> <p>Le groupe basé à Raleigh (Caroline du Nord) -en voie d'acquisition par IBM- revendique ainsi sur l'ensemble de l'exercice écoulé un BPA ajusté de 3,69 dollars pour un chiffre d'affaires en hausse de 15% à 3,4 milliards.</p>




# Leleux Press Review

Wednesday 27/3/2019

 <p>ABB AG (CH) NOM Historic</p>	<p><b>ABBN - ABB AG (CH) NOM - CHF</b></p> <p><b>ABB: contrat pour équiper un navire de croisière en Chine</b> <span style="float: right;"><b>Cercle Finance (26/03/2019)</b></span></p> <p>(CercleFinance.com) - ABB indique avoir remporté un contrat pour fournir des équipements, notamment avec deux systèmes de propulsion Azipod, dans le cadre de la première construction d'un navire de croisière réalisée sur le territoire chinois.</p> <p>Ce bateau de 323 mètres de long, dont la livraison est prévue pour 2023, pourra transporter 5.000 passagers. Il sera adapté aux attentes de la clientèle chinoise, dont le nombre devrait progresser de 8 à 10 millions par an à horizon 2025.</p> <p>'Le domaine de connaissances étendu d'ABB en technologies de croisières, couplé à ses expertises locales, en font le parfait partenaire pour soutenir cette étape majeure dans l'évolution de la construction navale en Chine', commente le groupe d'ingénierie.</p>
 <p>APPLE INC Historic</p>	<p><b>AAPL - APPLE INC - USD</b></p> <p><b>Apple: a dévoilé de nombreux nouveaux services</b> <span style="float: right;"><b>Cercle Finance (26/03/2019)</b></span></p> <p>(CercleFinance.com) - Une soirée de lundi bien occupée pour Apple : le géant américain a présenté hier une nouvelle offre de streaming vidéo, un kiosque à magazines numériques, une carte bancaire et un service de jeux vidéo.</p> <p>Ainsi, Apple a dévoilé Apple TV Channels, une réinvention de l'application Apple TV, qui repose sur des bouquets tiers accessibles comme des chaînes classiques. La firme de Cupertino a aussi levé le voile sur Apple TV+, un service de streaming 'à la Netflix', proposant notamment des productions originales.</p> <p>Confirmant les rumeurs, Apple a également présenté Apple Card, une carte de crédit émise par Goldman Sachs et bénéficiant d'un système de cash back, et un bouquet de magazines en ligne, adaptés aux formats de ses produits, baptisé Apple News+. Enfin, la marque à la pomme a dévoilé Apple Arcade, un service de jeux par abonnement accessibles sur téléphones, tablettes, ordinateurs et téléviseurs.</p>
 <p>TRIGANO Historic</p>	<p><b>TRI - TRIGANO - EUR</b></p> <p><b>Trigano: en chute après son point semestriel</b> <span style="float: right;"><b>Cercle Finance (26/03/2019)</b></span></p> <p>(CercleFinance.com) - Trigano dévise de 8,2% au lendemain d'un point d'activité du groupe de véhicules de loisirs pour son premier semestre comptable, toujours marqué par un effet de déstockage des concessionnaires.</p> <p>Le troisième trimestre 'risque finalement d'être encore impacté par un attentisme des concessionnaires qui attendent les livraisons des Euro 6d', prévient Portzamparc, qui reste à 'achat' sur le titre avec un objectif de cours écarté de 153 à 146 euros.</p> <p>De même, Oddo BHF réaffirme son opinion 'achat' mais avec un objectif de cours abaissé de 160 à 122 euros, ainsi que des estimations de BPA réduites de 7,5% pour l'exercice 2019 (clos à fin août) et de 13,6% pour 2020.</p>
 <p>INTEL (US) Historic</p>	<p><b>INTC - INTEL (US) - USD</b></p> <p><b>Intel: le mandat du président prolongé d'un an</b> <span style="float: right;"><b>Cercle Finance (26/03/2019)</b></span></p> <p>(CercleFinance.com) - Intel annonce que le mandat de son président du conseil d'administration, Andy Bryant, devrait être prolongé d'un an, afin d'accompagner son changement de CEO.</p> <p>Si Bryant est réélu lors de l'assemblée annuelle des actionnaires d'Intel prévue pour 2019, son mandat de président se poursuivra alors jusqu'en 2020. Andy Bryant a précisé ne pas avoir l'intention de se représenter pour l'après-2020.</p> <p>Cette décision intervient alors qu'Intel traverse une période de transition, le CEO actuel, Bob Swan, ayant pris ses fonctions en janvier.</p>
 <p>BP PLC (UK) Historic</p>	<p><b>BP - BP PLC (UK) - GBP</b></p> <p><b>BP: création d'un fonds pour réduire les émissions de GES</b> <span style="float: right;"><b>Cercle Finance (26/03/2019)</b></span></p> <p>(CercleFinance.com) - BP annonce la constitution d'un fonds de 100 millions de dollars pour financer des projets visant à réduire les émissions de gaz à effet de serre (GES) dans ses activités amont (exploration et production) de pétrole et de gaz.</p> <p>Le groupe énergétique britannique rappelle s'être fixé en avril 2018, un objectif de diminution de ses émissions de GES de 3,5 millions de tonnes sur la période 2016-2025. A fin 2018, il a atteint une réduction de 2,5 millions à travers ses activités depuis 2016.</p>
 <p>HERMES INTL Historic</p>	<p><b>RMS - HERMES INTL - EUR</b></p> <p><b>Hermès: à la traîne avec une dégradation d'analyste</b> <span style="float: right;"><b>Cercle Finance (26/03/2019)</b></span></p> <p>(CercleFinance.com) - Hermès ne grappille que 0,3% et sous-performe ainsi le CAC40 (+1%), sur fond d'une dégradation d'opinion chez Credit Suisse de 'surperformance' à 'neutre', malgré un objectif de cours relevé de 531 à 600 euros.</p> <p>Les analystes ont certes relevé d'environ 4% leurs prévisions de BPA 2019 et 2020 après les comptes annuels, mais ils préviennent que si 'Hermès demeure un modèle économique unique dans son secteur, (il) n'est pas à l'abri d'un ralentissement en Chine'.</p> <p>Enfin Credit suisse constate que 'le titre a pris 23% depuis le début de l'année et a donc surperformé le secteur du luxe de 10%', et que son potentiel de hausse apparaît désormais limité. Aussi estime-t-il qu'une 'pause' serait bienvenue.</p>

# Leleux Press Review

Wednesday 27/3/2019

 <p>MICROSOFT (US) Historic</p>	<p><b>MSFT - MICROSOFT (US) - USD</b></p> <p><b>Microsoft: le partenariat avec Adobe renforcé</b> <span style="float: right;"><b>Cercle Finance (26/03/2019)</b></span></p> <p>(CercleFinance.com) - Les géants américains des logiciels Microsoft et Adobe annoncent aujourd'hui une extension de leur partenariat, via l'intégration du réseau social destiné aux professionnels LinkedIn.</p> <p>'Adobe et Microsoft harmonisent leurs sources principales de données pour alimenter les profils d'account-based marketing (ABM) depuis Adobe Experience Cloud - avec Marketo Engage et Microsoft Dynamics 365 pour les Commerciaux. Les spécialistes du B2B pourront ainsi facilement identifier, comprendre et interagir avec les équipes Achats des clients B2B', explique Adobe.</p> <p>'Ce partenariat permettra de mieux gérer l'orchestration, la mesure des performances et la diffusion de contenu ciblé pour offrir une meilleure expérience client, au niveau individuel comme au niveau des comptes, et une personnalisation poussée sur des plateformes B2B majeures telles que LinkedIn.'</p>
 <p>SECHE ENVIRONNEM. Historic</p>	<p><b>SCHP - SECHE ENVIRONNEM. - EUR</b></p> <p><b>Séché: en hausse, poussé par un analyste</b> <span style="float: right;"><b>Cercle Finance (26/03/2019)</b></span></p> <p>(CercleFinance.com) - Le titre Séché Environnement s'affiche en hausse de +0,5% ce mardi, après des commentaires positifs formulés par Oddo BHF.</p> <p>L'analyste annonce en effet ce jour revoir légèrement à la hausse son objectif de cours sur le titre Séché Environnement, après un roadshow l'incitant à conseiller aux investisseurs de 'redécouvrir' le groupe.</p> <p>La cible de l'analyste passe ainsi de 37 à 38 euros, toujours accompagnée d'une recommandation 'achat'.</p> <p>'Nous confirmons notre opinion positive sur le titre (...) suite aux estimations révisées en hausse de 6% pour l'EBITDA 2019 et 2020 afin d'intégrer d'une part, une publication 2018 supérieure aux attentes et d'autre part, le maintien d'une bonne dynamique organique accentuée par un important effet périmètre. 2018 : une dynamique organique soutenue. Les résultats affichés supérieurs aux attentes pour l'EBITDA et le ROC sont essentiellement le reflet d'une part, d'une dynamique organique portée par d'importants effets volumes et prix et d'autre part, d'excellentes performances des acquisitions réalisées en 2017, entre autres en Espagne et Amérique latine', indique Oddo BHF.</p>
 <p>ADOBE INC (US) Historic</p>	<p><b>ADBE - ADOBE INC (US) - USD</b></p> <p><b>Adobe: renforcement du partenariat avec Microsoft</b> <span style="float: right;"><b>Cercle Finance (26/03/2019)</b></span></p> <p>(CercleFinance.com) - Les géants américains des logiciels Microsoft et Adobe annoncent aujourd'hui une extension de leur partenariat, via l'intégration du réseau social destiné aux professionnels LinkedIn.</p> <p>'Adobe et Microsoft harmonisent leurs sources principales de données pour alimenter les profils d'account-based marketing (ABM) depuis Adobe Experience Cloud - avec Marketo Engage et Microsoft Dynamics 365 pour les Commerciaux. Les spécialistes du B2B pourront ainsi facilement identifier, comprendre et interagir avec les équipes Achats des clients B2B', explique Adobe.</p> <p>'Ce partenariat permettra de mieux gérer l'orchestration, la mesure des performances et la diffusion de contenu ciblé pour offrir une meilleure expérience client, au niveau individuel comme au niveau des comptes, et une personnalisation poussée sur des plateformes B2B majeures telles que LinkedIn.'</p>

### COFA - COFACE - EUR

**Coface SA : Coface lance son offre d'assurance-crédit en Grèce**

**Thomson Reuters (26/03/2019)**

Athènes / Paris, 26 mars 2019 - 17h35

Coface lance son offre d'assurance-crédit en Grèce

Les entreprises locales bénéficieront de l'expertise de Coface en matière de prévention des risques et de protection contre les impayés.

En ligne avec son ambition de croissance dans de nouveaux marchés à fort potentiel, Coface lance son offre d'assurance-crédit en Grèce, après l'octroi d'une licence d'assureur-crédit par les autorités de régulation grecques. Coface est désormais en mesure de renforcer son soutien aux entreprises grecques, en mettant à leur disposition son expertise reconnue dans le monitoring de la solvabilité de millions d'entreprises à travers le monde et en protégeant leurs transactions commerciales.

La Grèce a entrepris des réformes qui ouvrent la voie à un marché prometteur de l'assurance-crédit. L'assainissement des comptes publics et le renforcement de la crédibilité budgétaire ont permis au pays de faire son retour sur les marchés internationaux et de lever partiellement ses contrôles de capitaux. Les entreprises grecques sont devenues plus compétitives et ont réduit leurs dettes. Elles sont aujourd'hui davantage orientées vers l'exportation, ce qui a facilité le développement des nouveaux secteurs et l'évolution du tissu productif.

Xavier Durand, directeur général de Coface, commente ce lancement : « Notre licence grecque prolonge la présence historiquement forte de Coface dans la région Méditerranée et Afrique, qui représentait 27% du chiffre d'affaires du Groupe en 2018. La Grèce est un marché prometteur pour Coface, où la confiance des entreprises s'améliore et où la croissance devrait être soutenue en 2019. Notre offre d'assurance-crédit directe en Grèce renforcera le soutien de Coface aux entreprises locales, jusqu'à présent desservies par notre réseau international. »

CALENDRIER FINANCIER 2019 (sous réserve de changements) Résultats T1-2019 : 24 avril 2019, après bourse  
Assemblée Générale 2018: 16 mai 2019 Résultats S1-2019 : 25 juillet 2019, après bourse Résultats 9M-2019 : 23 octobre 2019, après bourse

INFORMATIONS FINANCIÈRES Le présent communiqué de presse et l'information réglementée intégrale de COFACE SA sont disponibles sur le site Internet du Groupe : <http://www.coface.com/Investors>

Pour les informations réglementées relatives aux Indicateurs Alternatifs de Performance (IAP), se reporter au Rapport Financier Semestriel 2018 ainsi qu'au Document de référence 2017.

Coface : for trade - Ensemble, développons l'entreprise

70 ans d'expérience et un maillage territorial des plus fins ont fait de Coface une référence dans l'assurance-crédit, la gestion des risques et l'économie mondiale. Les experts de Coface, dont l'ambition est de devenir le partenaire d'assurance-crédit le plus agile de l'industrie, opèrent au cœur de l'économie mondiale, aidant 50000 clients à construire des entreprises performantes, dynamiques et en croissance. Les services et solutions du Groupe protègent et aident les entreprises à prendre les décisions de crédit nécessaires pour renforcer leur capacité à vendre sur leurs marchés nationaux et d'exportation. En 2018, Coface comptait ~4,100 collaborateurs et a enregistré un chiffre d'affaires de EUR1,4 Mds. [www.coface.com](http://www.coface.com) COFACE SA, est coté sur le Compartiment A d'Euronext Paris

Code ISIN : FR0010667147 / Mnémonique : COFA

AVERTISSEMENT - Certaines déclarations figurant dans le présent communiqué peuvent contenir des prévisions qui portent notamment sur des événements futurs, des tendances, projets ou objectifs. Ces prévisions comportent, par nature, des risques et des incertitudes, identifiés ou non, et peuvent être affectées par de nombreux facteurs susceptibles de donner lieu à un écart significatif entre les résultats réels et ceux indiqués dans ces déclarations. Vous êtes invités à vous référer au chapitre 5 « Principaux facteurs de risque, et leur gestion au sein du Groupe » du Document de référence 2017 du Groupe Coface déposé auprès de l'AMF le 5 avril 2018 sous le numéro D.18-0267, afin d'obtenir une description de certains facteurs, risques et incertitudes importants, susceptibles d'influer sur les activités du Groupe Coface. Le Groupe Coface ne s'engage d'aucune façon à publier une mise à jour ou une révision de ces prévisions, ni à communiquer de nouvelles informations, événements futurs ou toute autre circonstance.



### MRK - MERCK (DE) - EUR

**Merck KGaA: contacte directement les actionnaires de Versum**

**Cercle Finance (26/03/2019)**

(CercleFinance.com) - L'offre de 6 milliards de dollars de Merck KGaA sur Versum a pris ce mardi la forme d'une OPA hostile, le groupe allemand l'ayant directement soumise aux actionnaires du spécialiste des produits et des équipements pour la fabrication de semi-conducteurs.

Le géant basé à Darmstadt a ainsi déclaré que son offre était 'sans conteste supérieure' à celle d'Entegris, qui est actuellement préférée par le conseil d'administration de Versum.

'Le rejet précipité de notre proposition par le conseil d'administration de Versum et sa réticence à engager des discussions avec nous nous ont obligés à présenter cette proposition directement aux actionnaires', a expliqué Merck dans un communiqué.



**VLA - VALNEVA SE - EUR**

**VALNEVA annonce la publication de son Document de Référence**

**Thomson Reuters (26/03/2019)**

Valneva annonce la publication de son Document de Référence 2018

Saint Herblain (France), 26 mars 2019- Valneva SE ('Valneva' ou le Groupe), société de biotechnologie développant et commercialisant des vaccins contre des maladies infectieuses générant d'importants besoins médicaux, a annoncé aujourd'hui la publication de son Document de Référence 2018, suite à son dépôt en date du 25 mars 2019 effectué auprès de l'Autorité des Marchés Financiers (AMF), sous le numéro D.19-0197. Le Document de référence 2018 de Valneva contient le Rapport Financier Annuel 2018, et notamment: les comptes annuels ; les comptes consolidés (dont les informations relatives aux honoraires versés aux contrôleurs légaux des comptes) ; le rapport du conseil de surveillance sur le gouvernement d'entreprise. Le Document de Référence 2018 contient par ailleurs les informations du Rapport de gestion 2018 de la Société, en ce compris la description du contrat de liquidité de Valneva, le rapport sur la Responsabilité Sociale et Environnementale du Groupe (la Déclaration de performance extra-financière) ainsi que les informations relatives aux procédures de contrôle interne et de gestion des risques. Le document peut être consulté sur le site internet de Valneva dans la section « Investisseurs et media » (<https://www.valneva.com/fr/investisseurs-media/document-de-reference>). Le Document de Référence de Valneva est également disponible sur le site internet de l'AMF ([www.amf-france.org](http://www.amf-france.org)). Une version imprimée du document peut être obtenue auprès de la Société : 6 rue Alain Bombard, 44800 Saint-Herblain, sur simple demande. A propos de Valneva SE Valneva est une société de biotechnologie développant et commercialisant des vaccins contre des maladies infectieuses engendrant d'importants besoins médicaux. Le portefeuille de produits de Valneva inclut deux vaccins du voyageur, IXIARO®/JESPECT® contre l'encéphalite japonaise et DUKORAL® dans la prévention du choléra et, dans certains pays, de la diarrhée causée par l'ETEC. Le groupe est également propriétaire d'un solide portefeuille de vaccins en développement dont le seul candidat vaccin en phase clinique contre la maladie de Lyme. Valneva compte environ 480 salariés et exerce ses activités depuis l'Autriche, la Suède, la Grande-Bretagne, la France, le Canada et les Etats-Unis. Pour plus d'information, consulter le site internet de la société [www.valneva.com](http://www.valneva.com).

Information importante Ce communiqué de presse contient certaines déclarations prospectives relatives à l'activité de Valneva y compris en ce qui concerne l'avancée, le calendrier et l'achèvement de projets de recherche ou de développement et d'essais cliniques de candidats produits, la capacité de fabriquer et commercialiser des candidats produits et leur acceptation par le marché, la capacité à protéger la propriété intellectuelle et à travailler sans enfreindre les droits de propriété intellectuelle de tiers, les estimations de rendement et les estimations futures concernant les pertes d'exploitation anticipées, les revenus futurs, les besoins en capitaux et autres besoins additionnels de financement. En outre, même si les résultats réels ou le développement de Valneva sont conformes aux énoncés prospectifs contenus dans ce communiqué de presse, ces résultats ou évolutions de Valneva peuvent ne pas être représentatifs du futur. Dans certains cas, vous pouvez identifier les énoncés prospectifs par des termes comme « pourrait », « devrait », « s'attend à », « anticipe », « croit », « a l'intention », « estime », « vise », « cible » ou des mots similaires. Ces énoncés prospectifs sont basés en grande partie sur les attentes actuelles de Valneva à la date du présent communiqué et sont assujettis à un certain nombre de risques et incertitudes connus et inconnus ainsi qu'à d'autres facteurs qui pourraient faire que les résultats réels, le rendement ou les réalisations réels diffèrent considérablement des résultats futurs, des performances ou réalisations futures, exprimés ou sous-entendus par ces énoncés prospectifs. En particulier, les attentes de Valneva pourraient être affectées par, entre autres, des incertitudes liées au développement et à la fabrication de vaccins, à des résultats d'essais cliniques inattendus, des actions réglementaires inattendues ou des retards, à la concurrence en général, aux fluctuations monétaires, à l'impact de la crise mondiale et européenne du crédit, et à la capacité à obtenir ou à conserver un brevet ou toute autre protection de propriété intellectuelle. Compte tenu de ces risques et incertitudes, il ne peut y avoir aucune assurance que les énoncés prospectifs formulés dans le présent communiqué seront effectivement réalisés. Valneva fournit les informations contenues dans ce communiqué de presse à la date de celui-ci et décline toute intention ou obligation de mettre à jour ou de réviser publiquement tout énoncé prospectif, que ce soit en raison de nouvelles informations, d'événements futurs ou pour d'autres raisons.



**AAPL - APPLE INC - USD**

**Apple: bien orienté après l'annonce des nouveaux services**

**Cercle Finance (26/03/2019)**

(CercleFinance.com) - Le titre progresse de 1,3% à la Bourse de New York au lendemain d'un évènement de la firme à la pomme, lors de laquelle elle a annoncé une série de nouvelles offres de services.

Suite à cette présentation, Canaccord réaffirme sa recommandation 'achat' sur Apple et relève son objectif de cours de 185 à 230 dollars.

Ces lancements, qui 'visent à monétiser davantage une base de 1,4 milliard d'utilisateurs de produits', amènent le broker à rehausser ses estimations de BPA pour les années 2019 et 2020, passant respectivement de 11,85 à 11,89 dollars et de 13,21 à 13,52 dollars.

Canaccord explique en outre qu'il applique un multiple de valorisation 2020 plus élevé à 17 fois, contre 14 fois précédemment, sur la base d'une évolution du groupe vers une plus grande proportion de revenus récurrents et à marges élevées.

Jefferies maintient de son côté sa recommandation 'Conserver' sur les actions Apple, avec un objectif de cours de 160 dollars. Le bureau d'analyses continue de s'attendre à ce que la croissance du chiffre d'affaires des services ne puisse pas compenser les baisses d'unités d'iPhone à court terme.





### ACA - CREDIT AGRICOLE (FR) - EUR

#### CREDIT AGRICOLE SA : Publication du Document de référence 20

Thomson Reuters (26/03/2019)

Montrouge, le 26 mars 2019 Publication du Document de référence 2018 de Crédit Agricole S.A. Crédit Agricole S.A. informe le public que les versions française et anglaise de son Document de référence 2018 ont été déposées auprès de l'Autorité des Marchés Financiers (AMF) le 26 mars 2018, sous le numéro D.19-0198.

Ces documents sont disponibles sur le site Internet de Crédit Agricole S.A. aux adresses suivantes : <https://www.credit-agricole.com/finance/finance/publications-finance-res>, pour la version française, <https://www.credit-agricole.com/en/finance/finance/financial-publications>, pour la version anglaise, ainsi que sur le site Internet de l'AMF.

Les documents suivants sont intégrés dans le document de référence: le rapport financier annuel 2018 ; le rapport sur le gouvernement d'entreprise ; l'information relative aux honoraires des contrôleurs légaux des comptes ; par référence, les publications prudentielles au titre du Pilier 3, également disponibles sur le site Internet.

Le Document de référence est tenu gratuitement à la disposition du public dans les conditions prévues par la réglementation.

Le dépliant des chiffres clés 2018 est également disponible sur le site Internet de Crédit Agricole S.A.

Contact RELATIONS INVESTISSEURS institutionnels + 33 1 43 23 04 31 -investor.relations@credit-agricole-sa.fr Cyril Meilland (CFA) : + 33 1 43 23 53 82 Letteria Barbaro-Bour : + 33 1 43 23 48 33 Oriane Cante : + 33 1 43 23 03 07 Emilie Gasnier : + 33 1 43 23 15 67 Annabelle Wiriath : + 33 1 43 23 55 52 Vincent Liscia : + 33 1 57 72 38 48 Ibrahima Konaté : +33 1 43 23 51 35

Contact presse Charlotte de Chavagnac : + 33 1 57 71 11 17 -charlotte.dechavagnac@credit-agricole-sa.fr Olivier Tassain : +33 1 43 23 25 41 -olivier.tassain@credit-agricole-sa.fr



### NEO - NEOPOST - EUR

#### Neopost: s'attend à un CA 2019 quasiment stable en organique

Cercle Finance (26/03/2019)

(CercleFinance.com) - Le Groupe a réalisé un chiffre d'affaires de 1 092 millions d'euros sur l'ensemble de l'année 2018, en baisse de -1,8% mais en légère croissance organique de + 0,2% par rapport à 2017.

Le résultat opérationnel courant s'élève à 199 millions d'euros contre 202 millions d'euros réalisés en 2017. La marge opérationnelle courante se maintient à 18,2% du chiffre d'affaires. Hors reprise d'earn-out, la marge opérationnelle courante ressort à 17,6% du chiffre d'affaires. Le résultat net part du Groupe s'établit à 92 millions d'euros, en baisse de -31,6%. Cette baisse est liée notamment à l'impact des acquisitions, cessions d'actifs, impôts et dépréciations d'actifs précise le groupe. La marge nette ressort à 8,4% du chiffre d'affaires contre 12,0% en 2017.

' En ce qui concerne 2019, sauf dégradation de la conjoncture économique, Neopost s'attend à un chiffre d'affaires quasiment stable en variation organique ' indique le groupe.



### CS - AXA (FR) - EUR

#### AXA: un nouveau Chef économiste

Cercle Finance (26/03/2019)

(CercleFinance.com) - AXA annonce ce jour la nomination de Gilles Moëc au poste de Chef économiste du groupe, à compter du 3 juin.

'Dans ses nouvelles fonctions, Gilles Moëc sera chargé de développer des modèles de premier plan, des points de vue et des analyses de recherche sur les grandes tendances économiques mondiales et d'établir les perspectives économiques du Groupe AXA. Il sera également en charge d'établir la recherche économique sur l'environnement financier macro-économique et les tendances de marché qui seront intégrées dans les stratégies d'investissement d'AXA IM', indique le groupe.



### MF - WENDEL - EUR

#### WENDEL : Accord conclu sur le rachat d'actions de 200 millio

**Thomson Reuters (26/03/2019)**

Wendel annonce qu'elle a conclu ce jour, avec Goldman Sachs International (« Goldman Sachs »), un accord de rachat d'actions de 200 millions EUR.

Comme indiqué dans un communiqué initial rendu public le 21 mars 2019, cet accord de rachat d'actions ne commencera qu'une fois que Wendel-Participations SE (« WP »), actionnaire majoritaire de Wendel, agissant de concert avec la présidente de WP, aura obtenu de l'Autorité des marchés financiers, pour les raisons déjà indiquées, une décision de dérogation définitive au lancement d'une offre publique d'achat sur Wendel. Cette décision de dérogation est attendue dans les prochaines semaines. Dans le cadre de cet accord de rachat d'actions, Wendel fera l'acquisition pour 200 millions EUR de ses propres actions avec essentiellement pour objectif de les annuler : Wendel recevra de Goldman Sachs, un nombre initial d'actions ordinaires Wendel fixé sur la base d'un prix maximum de référence déterminé par Wendel et Goldman Sachs selon les termes de l'accord de rachat d'actions ; Goldman Sachs, agissant de manière indépendante, poursuivra ses opérations sur les actions Wendel notamment dans le cadre d'opérations de couverture durant une période qui n'excèdera pas 8 mois. À la fin de cette opération, Wendel pourra recevoir de Goldman Sachs un nombre additionnel d'actions ordinaires Wendel, en fonction notamment de l'évolution du cours de bourse. Ce nombre additionnel d'actions sera en effet déterminé sur la base de la moyenne des cours pondérés par les volumes des actions, après application d'une décote, durant la période d'exécution de l'accord de rachat d'actions, sous réserve d'ajustements potentiels.

Une fois réalisée et en fonction du prix effectif de rachat des actions, cette opération devrait réduire le nombre d'actions Wendel en circulation d'environ 4% sur la base du cours actuel (112,20 EUR à la clôture au 26 mars 2019). Il est rappelé que les 993 049 actions propres déjà détenues et affectées à d'autres objectifs n'ont pas vocation à être annulées. Cet accord de rachat d'actions sera exécuté dans le cadre de l'autorisation donnée au Directoire le 17 mai 2018 par l'Assemblée générale des actionnaires. Son renouvellement sera proposé à l'ordre du jour de la prochaine Assemblée générale, prévue le 16 mai 2019. Wendel communiquera à une date ultérieure des informations complémentaires à l'occasion du démarrage effectif de l'accord de rachat d'actions. Agenda 16.05.2019 Assemblée générale 2019 / Publication de l'ANR du 31 mars 2019 et trading update du T1 (avant Bourse). 30.07.2019 Résultats du T2 2019 / Publication de l'ANR du 30 juin 2019 et trading update du T2 (après Bourse). 06.09.2019 Comptes consolidés semestriels 2019 (avant Bourse) - Publications des comptes consolidés résumés semestriels - Pas de publication d'ANR. 07.11.2019 Investor Day 2019 / Publication de l'ANR du 30 septembre 2019 et trading update du T3 (avant Bourse).

À propos de Wendel Wendel est l'une des toutes premières sociétés d'investissement cotées en Europe. Elle investit en Europe, en Amérique du Nord et en Afrique, dans des sociétés leaders dans leur secteur : Bureau Veritas, Cromology, Stahl, IHS, Constantia Flexibles, Allied Universal et Tsebo, dans lesquelles elle joue un rôle actif d'actionnaire majoritaire ou de premier ordre. Elle met en œuvre des stratégies de développement à long terme qui consistent à amplifier la croissance et la rentabilité de sociétés afin d'accroître leurs positions de leader. Wendel est cotée sur l'Eurolist d'Euronext Paris. Notation attribuée par Standard & Poor's : Long terme : BBB avec perspective stable - Court terme : A-2 depuis le 25 janvier 2019 Notation attribuée par Moody's : Long terme : Baa2 avec perspective stable - Court terme : P-2 depuis le 5 septembre 2018 Wendel est le Mécène Fondateur du Centre Pompidou-Metz. En raison de son engagement depuis de longues années en faveur de la Culture, Wendel a reçu le titre de Grand Mécène de la Culture en 2012.

Pour en savoir plus : [wendelgroup.com](http://wendelgroup.com) Suivez-nous sur Twitter @WendelGroup



### MF - WENDEL - EUR

#### Wendel: a conclu un accord de rachat d'actions de 200 ME

**Cercle Finance (26/03/2019)**

(CercleFinance.com) - Wendel annonce avoir conclu ce jour, avec Goldman Sachs International, un accord de rachat d'actions de 200 millions d'euros.

Dans le cadre de cet accord de rachat d'actions, Wendel fera l'acquisition pour 200 millions d'euros de ses propres actions avec essentiellement pour objectif de les annuler.

Une fois réalisée et en fonction du prix effectif de rachat des actions, cette opération devrait réduire le nombre d'actions Wendel en circulation d'environ 4% sur la base du cours actuel (112,20 E à la clôture au 26 mars 2019).

Il est rappelé que les 993 049 actions propres déjà détenues et affectées à d'autres objectifs n'ont pas vocation à être annulées.



### CEN - GROUPE CRIT - EUR

#### Groupe Crit: hausse de 7,2% du résultat net pdg en 2018

**Cercle Finance (26/03/2019)**

(CercleFinance.com) - Le Groupe Crit annonce ce mardi soir avoir enregistré une croissance de +9% de son résultat net en 2018, s'affichant ainsi à 90,8 millions d'euros.

Le résultat net part du groupe s'améliore pour sa part de +7,2%.

À 2,498 milliards d'euros, le chiffre d'affaire s'inscrit en hausse de 3,3% par rapport à l'exercice précédent. L'EBITDA de l'exercice ressort pour sa part à 149 millions d'euros, en retrait de -0,4%. Il représente 6% du chiffre d'affaires de la période contre 6,2% en 2017.

'Dans le Travail temporaire, en France comme à l'International, l'activité du début d'année ressort en croissance. Dans l'Aéroportuaire, les perspectives restent favorables tant en termes de croissance que de rentabilité', indique le groupe s'agissant de ses perspectives 2019.



### ORP - ORPEA - EUR

#### Orpea: confirme son objectif de chiffre d'affaires en 2019

**Cercle Finance (26/03/2019)**

(CercleFinance.com) - Le chiffre d'affaires s'inscrit en hausse de +9,0% à 3 419,8 ME en 2018, soutenu par une croissance organique de +5,0% et par la dynamique d'acquisitions à l'international.

L'EBITDA ressort en hausse de +10,2% à 603,7 ME, soit 17,7% du chiffre d'affaires, en hausse de 20 points de base par rapport à 2017. Hors 'Prime Macron' et baisse du CICE, la marge d'EBITDA atteint 18,0%, soit une progression de 50 points de base. Le Résultat Opérationnel Courant ressort à 427,7 ME (+8,4%) et le résultat net part du Groupe s'élève à 220,4 ME, en hausse de +11,4%.

' Pour 2019, le Groupe confirme son objectif d'un chiffre d'affaires d'au moins 3 700 ME (+8,2% par rapport à 2018), avec une rentabilité solide ' indique la direction.



# Leleux Press Review

Wednesday 27/3/2019

GUERBET Historic



## GBT - GUERBET - EUR

### Guerbet: résultats 'conformes aux objectifs'

Cercle Finance (26/03/2019)

(CercleFinance.com) - Dévoilés ce mardi après Bourse, les comptes annuels de Guerbet ont notamment révélé un bénéfice net de 46,8 millions d'euros, contre 46,2 millions à fin 2017.

Le bénéfice opérationnel du spécialiste de l'imagerie médicale recule en revanche, passant de 79,2 à 69,9 millions d'euros en comparaison annuelle. De même, l'Ebitda s'est établi à 110,6 millions d'euros, contre 130 millions lors de l'exercice précédent.

Sur le plan de l'activité, le chiffre d'affaires est de son côté ressorti à 789,6 millions, à comparer avec 807 millions d'euros, 'marqué par un impact de change défavorable'.

Autant de résultats qualifiés de 'conformes aux objectifs annoncés'.

'La situation financière de l'exercice en cours devrait connaître une amélioration significative du cashflow avec une évolution favorable du BFR, en particulier grâce à la baisse des stocks', anticipe Guerbet pour 2019.

Responsible Editor: Olivier Leleux - Visit our Web site : <http://www.leleux.be> - Customer information: 0800/25511.