

Leleux Press Review

Monday 11/9/2017



<p>B20 Intraday</p>	<p style="text-align: center;">BEL 20 (Belgium)</p> <table border="1"> <thead> <tr> <th>Last Price</th> <th>3938,24</th> <th>Minimum Price</th> <th>1046,07 (02/09/1992)</th> <th>Maximum Price</th> <th>4759,01 (23/05/2007)</th> </tr> </thead> <tbody> <tr> <td>Gainers</td> <td>13</td> <td>Losers</td> <td>7</td> <td></td> <td></td> </tr> <tr> <td>SOLVAY (BE)</td> <td>123,80 ▲</td> <td>+0,85%</td> <td>BEKAERT (BE)</td> <td>41,26 ▼</td> <td>-0,90%</td> </tr> <tr> <td>COLRUYT</td> <td>47,29 ▲</td> <td>+0,84%</td> <td>APERAM</td> <td>44,92 ▼</td> <td>-0,69%</td> </tr> <tr> <td>KBC GROUPE (BE)</td> <td>68,53 ▲</td> <td>+0,76%</td> <td>PROXIMUS</td> <td>29,19 ▼</td> <td>-0,44%</td> </tr> </tbody> </table>	Last Price	3938,24	Minimum Price	1046,07 (02/09/1992)	Maximum Price	4759,01 (23/05/2007)	Gainers	13	Losers	7			SOLVAY (BE)	123,80 ▲	+0,85%	BEKAERT (BE)	41,26 ▼	-0,90%	COLRUYT	47,29 ▲	+0,84%	APERAM	44,92 ▼	-0,69%	KBC GROUPE (BE)	68,53 ▲	+0,76%	PROXIMUS	29,19 ▼	-0,44%
Last Price	3938,24	Minimum Price	1046,07 (02/09/1992)	Maximum Price	4759,01 (23/05/2007)																										
Gainers	13	Losers	7																												
SOLVAY (BE)	123,80 ▲	+0,85%	BEKAERT (BE)	41,26 ▼	-0,90%																										
COLRUYT	47,29 ▲	+0,84%	APERAM	44,92 ▼	-0,69%																										
KBC GROUPE (BE)	68,53 ▲	+0,76%	PROXIMUS	29,19 ▼	-0,44%																										
<p>CAC Intraday</p>	<p style="text-align: center;">CAC 40 (France)</p> <table border="1"> <thead> <tr> <th>Last Price</th> <th>5113,49</th> <th>Minimum Price</th> <th>2693,21 (23/09/2011)</th> <th>Maximum Price</th> <th>7347,94 (21/10/2009)</th> </tr> </thead> <tbody> <tr> <td>Gainers</td> <td>21</td> <td>Losers</td> <td>19</td> <td></td> <td></td> </tr> <tr> <td>DANONE (FR)</td> <td>67,45 ▲</td> <td>+0,95%</td> <td>ORANGE (FR)</td> <td>13,81 ▼</td> <td>-0,86%</td> </tr> <tr> <td>SOCIETE GENERALE (FR)</td> <td>46,32 ▲</td> <td>+0,91%</td> <td>ARCELORMITTAL SA (NL)</td> <td>22,28 ▼</td> <td>-0,80%</td> </tr> <tr> <td>SOLVAY (BE)</td> <td>123,80 ▲</td> <td>+0,85%</td> <td>TOTAL (FR)</td> <td>43,99 ▼</td> <td>-0,77%</td> </tr> </tbody> </table>	Last Price	5113,49	Minimum Price	2693,21 (23/09/2011)	Maximum Price	7347,94 (21/10/2009)	Gainers	21	Losers	19			DANONE (FR)	67,45 ▲	+0,95%	ORANGE (FR)	13,81 ▼	-0,86%	SOCIETE GENERALE (FR)	46,32 ▲	+0,91%	ARCELORMITTAL SA (NL)	22,28 ▼	-0,80%	SOLVAY (BE)	123,80 ▲	+0,85%	TOTAL (FR)	43,99 ▼	-0,77%
Last Price	5113,49	Minimum Price	2693,21 (23/09/2011)	Maximum Price	7347,94 (21/10/2009)																										
Gainers	21	Losers	19																												
DANONE (FR)	67,45 ▲	+0,95%	ORANGE (FR)	13,81 ▼	-0,86%																										
SOCIETE GENERALE (FR)	46,32 ▲	+0,91%	ARCELORMITTAL SA (NL)	22,28 ▼	-0,80%																										
SOLVAY (BE)	123,80 ▲	+0,85%	TOTAL (FR)	43,99 ▼	-0,77%																										
<p>AEX Intraday</p>	<p style="text-align: center;">AEX (Nederland)</p> <table border="1"> <thead> <tr> <th>Last Price</th> <th>518,82</th> <th>Minimum Price</th> <th>194,99 (09/03/2009)</th> <th>Maximum Price</th> <th>806,41 (21/10/2009)</th> </tr> </thead> <tbody> <tr> <td>Gainers</td> <td>16</td> <td>Losers</td> <td>9</td> <td></td> <td></td> </tr> <tr> <td>KONINKLIJKE DSM NV</td> <td>65,41 ▲</td> <td>+0,91%</td> <td>SBM OFFSHORE NV</td> <td>14,17 ▼</td> <td>-0,87%</td> </tr> <tr> <td>KONINKLIJKE PHILIPS</td> <td>33,40 ▲</td> <td>+0,83%</td> <td>ARCELORMITTAL SA (NL)</td> <td>22,28 ▼</td> <td>-0,80%</td> </tr> <tr> <td>AALBERTS INDUSTRIES</td> <td>38,19 ▲</td> <td>+0,73%</td> <td>AKZO NOBEL (NL)</td> <td>78,10 ▼</td> <td>-0,63%</td> </tr> </tbody> </table>	Last Price	518,82	Minimum Price	194,99 (09/03/2009)	Maximum Price	806,41 (21/10/2009)	Gainers	16	Losers	9			KONINKLIJKE DSM NV	65,41 ▲	+0,91%	SBM OFFSHORE NV	14,17 ▼	-0,87%	KONINKLIJKE PHILIPS	33,40 ▲	+0,83%	ARCELORMITTAL SA (NL)	22,28 ▼	-0,80%	AALBERTS INDUSTRIES	38,19 ▲	+0,73%	AKZO NOBEL (NL)	78,10 ▼	-0,63%
Last Price	518,82	Minimum Price	194,99 (09/03/2009)	Maximum Price	806,41 (21/10/2009)																										
Gainers	16	Losers	9																												
KONINKLIJKE DSM NV	65,41 ▲	+0,91%	SBM OFFSHORE NV	14,17 ▼	-0,87%																										
KONINKLIJKE PHILIPS	33,40 ▲	+0,83%	ARCELORMITTAL SA (NL)	22,28 ▼	-0,80%																										
AALBERTS INDUSTRIES	38,19 ▲	+0,73%	AKZO NOBEL (NL)	78,10 ▼	-0,63%																										
<p>DAX Intraday</p>	<p style="text-align: center;">DAX (Deutschland)</p> <table border="1"> <thead> <tr> <th>Last Price</th> <th>12303,98</th> <th>Minimum Price</th> <th>438,38 (18/03/2002)</th> <th>Maximum Price</th> <th>636497,44 (18/03/2011)</th> </tr> </thead> <tbody> <tr> <td>Gainers</td> <td>19</td> <td>Losers</td> <td>11</td> <td></td> <td></td> </tr> <tr> <td>HEIDELBERGER ZEMENT</td> <td>82,27 ▲</td> <td>+0,90%</td> <td>PROSIEBENSAT.1 NA O</td> <td>27,72 ▼</td> <td>-0,80%</td> </tr> <tr> <td>MUENCHENER RUECKVER</td> <td>169,50 ▲</td> <td>+0,89%</td> <td>BAYER</td> <td>108,65 ▼</td> <td>-0,64%</td> </tr> <tr> <td>VONOVIA SE</td> <td>36,19 ▲</td> <td>+0,72%</td> <td>SIEMENS (DE)</td> <td>112,25 ▼</td> <td>-0,57%</td> </tr> </tbody> </table>	Last Price	12303,98	Minimum Price	438,38 (18/03/2002)	Maximum Price	636497,44 (18/03/2011)	Gainers	19	Losers	11			HEIDELBERGER ZEMENT	82,27 ▲	+0,90%	PROSIEBENSAT.1 NA O	27,72 ▼	-0,80%	MUENCHENER RUECKVER	169,50 ▲	+0,89%	BAYER	108,65 ▼	-0,64%	VONOVIA SE	36,19 ▲	+0,72%	SIEMENS (DE)	112,25 ▼	-0,57%
Last Price	12303,98	Minimum Price	438,38 (18/03/2002)	Maximum Price	636497,44 (18/03/2011)																										
Gainers	19	Losers	11																												
HEIDELBERGER ZEMENT	82,27 ▲	+0,90%	PROSIEBENSAT.1 NA O	27,72 ▼	-0,80%																										
MUENCHENER RUECKVER	169,50 ▲	+0,89%	BAYER	108,65 ▼	-0,64%																										
VONOVIA SE	36,19 ▲	+0,72%	SIEMENS (DE)	112,25 ▼	-0,57%																										
<p>I930 Intraday</p>	<p style="text-align: center;">MIB 30 (Italia)</p> <table border="1"> <thead> <tr> <th>Last Price</th> <th>21776,66</th> <th>Minimum Price</th> <th>12320,50 (24/07/2012)</th> <th>Maximum Price</th> <th>48766,00 (05/04/2001)</th> </tr> </thead> <tbody> <tr> <td>Gainers</td> <td>14</td> <td>Losers</td> <td>11</td> <td></td> <td></td> </tr> <tr> <td>UBI BANCA SCPA</td> <td>3,77 ▲</td> <td>+0,91%</td> <td>GEOX</td> <td>3,23 ▼</td> <td>-0,98%</td> </tr> <tr> <td>ATLANTIA SPA</td> <td>27,13 ▲</td> <td>+0,81%</td> <td>ENI (IT)</td> <td>13,46 ▼</td> <td>-0,66%</td> </tr> <tr> <td>STMICROELECTRONICS (</td> <td>15,58 ▲</td> <td>+0,77%</td> <td>ENEL</td> <td>5,18 ▼</td> <td>-0,28%</td> </tr> </tbody> </table>	Last Price	21776,66	Minimum Price	12320,50 (24/07/2012)	Maximum Price	48766,00 (05/04/2001)	Gainers	14	Losers	11			UBI BANCA SCPA	3,77 ▲	+0,91%	GEOX	3,23 ▼	-0,98%	ATLANTIA SPA	27,13 ▲	+0,81%	ENI (IT)	13,46 ▼	-0,66%	STMICROELECTRONICS (15,58 ▲	+0,77%	ENEL	5,18 ▼	-0,28%
Last Price	21776,66	Minimum Price	12320,50 (24/07/2012)	Maximum Price	48766,00 (05/04/2001)																										
Gainers	14	Losers	11																												
UBI BANCA SCPA	3,77 ▲	+0,91%	GEOX	3,23 ▼	-0,98%																										
ATLANTIA SPA	27,13 ▲	+0,81%	ENI (IT)	13,46 ▼	-0,66%																										
STMICROELECTRONICS (15,58 ▲	+0,77%	ENEL	5,18 ▼	-0,28%																										
<p>DJIA Intraday</p>	<p style="text-align: center;">Dow Jones Industries (United States)</p> <table border="1"> <thead> <tr> <th>Last Price</th> <th>21797,79</th> <th>Minimum Price</th> <th>0,20 (21/10/2011)</th> <th>Maximum Price</th> <th>22175,18 (08/08/2017)</th> </tr> </thead> <tbody> <tr> <td>Gainers</td> <td>9</td> <td>Losers</td> <td>20</td> <td></td> <td></td> </tr> <tr> <td>GOLDMAN SACHS (US)</td> <td>217,21 ▲</td> <td>+0,63%</td> <td>INTEL (US)</td> <td>35,19 ▼</td> <td>-0,98%</td> </tr> <tr> <td>3M CO (US)</td> <td>205,69 ▲</td> <td>+0,60%</td> <td>CHEVRON CORP (US)</td> <td>110,78 ▼</td> <td>-0,91%</td> </tr> <tr> <td>PFIZER (US)</td> <td>34,10 ▲</td> <td>+0,32%</td> <td>JOHNSON & JOHNSON</td> <td>130,98 ▼</td> <td>-0,91%</td> </tr> </tbody> </table>	Last Price	21797,79	Minimum Price	0,20 (21/10/2011)	Maximum Price	22175,18 (08/08/2017)	Gainers	9	Losers	20			GOLDMAN SACHS (US)	217,21 ▲	+0,63%	INTEL (US)	35,19 ▼	-0,98%	3M CO (US)	205,69 ▲	+0,60%	CHEVRON CORP (US)	110,78 ▼	-0,91%	PFIZER (US)	34,10 ▲	+0,32%	JOHNSON & JOHNSON	130,98 ▼	-0,91%
Last Price	21797,79	Minimum Price	0,20 (21/10/2011)	Maximum Price	22175,18 (08/08/2017)																										
Gainers	9	Losers	20																												
GOLDMAN SACHS (US)	217,21 ▲	+0,63%	INTEL (US)	35,19 ▼	-0,98%																										
3M CO (US)	205,69 ▲	+0,60%	CHEVRON CORP (US)	110,78 ▼	-0,91%																										
PFIZER (US)	34,10 ▲	+0,32%	JOHNSON & JOHNSON	130,98 ▼	-0,91%																										

Leleux Press Review

Monday 11/9/2017



OR - L'OREAL (FR) - EUR

L'ORÉAL : Communiqué : 'L'Oréal et Natura finalisent la cession

Thomson Reuters (08/09/2017)

L'Oréal et Natura finalisent la cession de The Body Shop à Natura

Clichy, le 8 septembre 2017 - Après avoir obtenu les autorisations nécessaires de la part des autorités compétentes, L'Oréal et Natura Cosméticos SA ont finalisé le 7 septembre 2017 l'accord définitif de cession de The Body Shop à Natura, conformément aux termes du projet communiqué le 9 juin 2017.

À propos de L'Oréal

Depuis plus de 100 ans, L'Oréal est dédié au métier de la beauté. Avec un portefeuille international de 34 marques diverses et complémentaires, le Groupe a réalisé en 2016 un chiffre d'affaires consolidé de 25,8 milliards d'euros et compte 89,300 collaborateurs dans le monde. Leader mondial de la beauté, L'Oréal est présent dans tous les circuits de distribution : le marché de la grande consommation, les grands magasins, les pharmacies et drugstores, les salons de coiffure, le travel retail, les boutiques de marque et l'e-commerce. L'Oréal s'appuie sur l'excellence de sa Recherche et Innovation et ses 3 870 chercheurs pour répondre à toutes les aspirations de beauté dans le monde. À travers son programme « Sharing Beauty With All » L'Oréal a pris des engagements ambitieux en matière de développement durable tout au long de sa chaîne de valeur, à horizon 2020. Retrouvez toutes les informations du Groupe : <http://mediaroom.loreal.com/>

« Ce communiqué ne constitue pas une offre de vente ou la sollicitation d'une offre d'achat de titres L'Oréal. Si vous souhaitez obtenir des informations plus complètes concernant L'Oréal, nous vous invitons à vous reporter aux documents publics déposés en France auprès de l'Autorité des Marchés Financiers, également disponibles en version anglaise sur notre site Internet www.loreal-finance.com. Ce communiqué peut contenir certaines déclarations de nature prévisionnelle. Bien que la Société estime que ces déclarations reposent sur des hypothèses raisonnables à la date de publication du présent communiqué, elles sont par nature soumises à des risques et incertitudes pouvant donner lieu à un écart entre les chiffres réels et ceux indiqués ou induits dans ces déclarations. »

Contacts L'ORÉAL (standard : 01 47 56 70 00)

Actionnaires individuels et Autorités de Marché Jean Régis CAROF Tél. : 01.47.56.83.02 jean-regis.carof@loreal.com

Analystes financiers et Investisseurs Institutionnels Françoise LAUVIN Tél. : 01.47.56.86.82 francoise.lauvin@loreal.com

Journalistes Polina HUARD Tél. : 01 47 56 87 88 polina.huard@loreal.com

Pour plus d'informations, veuillez consulter les banques, les sociétés de bourse ou les établissements financiers (Code I.S.I.N. : FR0000120321), ainsi que vos journaux habituels ou le site Internet dédié aux actionnaires et investisseurs www.loreal-finance.com, l'application mobile L'Oréal Finance ou contacter le numéro vert : 0.800.66.66.66 (appel gratuit).

Suivez nous sur Twitter @Loreal



OR - L'OREAL (FR) - EUR

L'Oréal: a finalisé la cession de The Body Shop.

Cercle Finance (08/09/2017)

(CercleFinance.com) - Le géant français des cosmétiques, L'Oréal, a annoncé ce matin la finalisation, en date du 7 septembre, de la vente au groupe brésilien Natura de sa filiale The Body Shop, annoncée le 9 juin dernier.

Cette communication fait notamment suite à l'obtention de l'aval des autorités de régulation.

Pour mémoire, cette marque de cosmétiques fondée en 1976 à Brighton par Anita Roddick avait eu du mal à trouver sa place au sein de L'Oréal. En 2016, elle a généré, par l'intermédiaire de 3.000 points de ventes environ, un chiffre d'affaires consolidé de 921 millions d'euros.

Le prix de cession, indiqué en juin, valorisait The Body Shop un milliard d'euros en valeur d'entreprise.



AKZA - AKZO NOBEL (NL) - EUR

AkzoNobel: recule avec un avertissement sur résultats.

Cercle Finance (08/09/2017)

(CercleFinance.com) - AkzoNobel recule de 1,7% à Amsterdam, sanctionné pour un avertissement sur résultats lancé pour 2017 : le chimiste attend une hausse de son profit opérationnel inférieure à sa prévision précédente de 100 millions d'euros.

Pour justifier cette prévision, le groupe néerlandais met en avant des défis actuels sur les marchés des enduits et peintures qui auront selon lui 'un impact plus large et plus grand', au fur et à mesure que l'année avance.

Par ailleurs AkzoNobel annonce que sa directrice financière Maëlys Castella quitte ses fonctions pour des raisons de santé et qu'elle sera remplacée à titre temporaire par le contrôleur Hans De Vriese.



AD - AHOLD DELHAIZE - EUR

Ahold Delhaize: départ du COO pour l'Europe en 2018.

Cercle Finance (08/09/2017)

(CercleFinance.com) - Ahold Delhaize annonce que Pierre Bouchut, son directeur général délégué ou COO (chief operating officer) pour l'Europe et l'Indonésie, quittera ses fonctions l'année prochaine.

Wouter Kolk, le président de la marque de la chaîne de supermarchés néerlandaise Albert Heijn, a été choisi pour lui succéder à ce poste à partir du 1er janvier 2019.

Le groupe de distribution alimentaire ajoute que Pierre Bouchut a convenu d'exercer une fonction de conseil jusqu'à la fin du mois de juin, de façon à assurer une transition en douceur.



PUB - PUBLICIS GROUPE (FR) - EUR

Publicis: BlackRock dépasse les 5% du capital.

Cercle Finance (08/09/2017)







(CercleFinance.com) - BlackRock, agissant pour le compte de clients et de fonds dont elle assure la gestion, a déclaré à l'AMF avoir franchi en hausse, le 6 septembre, le seuil de 5% du capital de Publicis et détenir, pour le compte des clients et fonds, 5,02% du capital et 4,52% des droits de vote.

Ce franchissement de seuil résulte d'une acquisition d'actions Publicis hors et sur le marché et d'une augmentation du nombre d'actions détenues à titre de collatéral.



Leleux Press Review

Monday 11/9/2017

 <p>BOEING CY (US) Historic</p>	<p>BA - BOEING CY (US) - USD</p> <p>Boeing: nouveau responsable pour la communication. Cercle Finance (08/09/2017)</p> <p>(CercleFinance.com) - Boeing annonce la nomination de Phil Musser au poste de senior vice-président en charge de la communication, en remplacement de Tom Downey qui veut quitter son poste fin septembre et prendre sa retraite au début de l'année prochaine. Phil Musser affiche plus de 20 ans d'expérience dans la communication stratégique et les relations publiques, dont 10 en tant que consultant pour Boeing. Il dirige actuellement IMGE, agence de communication numérique basée à Virginie et qu'il a cofondée en 2013. Phil Musser rejoindra le constructeur aéronautique et de défense le 25 septembre et sera basé à Chicago. Rattaché au PDG Dennis Muilenburg, il succèdera également à Tom Downey au sein du conseil exécutif du groupe.</p>
 <p>KITE PHARMA INC COM Historic</p>	<p>KITE - KITE PHARMA INC COM - USD</p> <p>Offre Publique d'Acquisition Corporate Actions Leleux Associated Brokers (08/09/2017)</p> <p>Les actions KITE PHARMA font l'objet d'une offre publique d'achat de la part de DODGERS MERGER SUB. DODGERS MERGER SUB offre 180,00 USD par action présentée. Ce montant est soumis à la taxe sur les opérations boursières de 0,27%.</p> <p>Une des 2 options suivantes peut être choisie :</p> <p>- Option 1: Accepter l'offre. - Option 2: Refuser l'offre.</p> <p>La date limite pour répondre à cette opération sur titres a été fixée au 27 Septembre 2017.</p>
 <p>KITE PHARMA INC COM Historic</p>	<p>KITE - KITE PHARMA INC COM - USD</p> <p>Openbaar bod tot aankoop Corporate Actions Leleux Associated Brokers (08/09/2017)</p> <p>Er is een openbaar bod tot aankoop op de aandelen KITE PHARMA aangekondigd door DODGERS MERGER SUB. DODGERS MERGER SUB biedt 180,00 USD per aandeel.</p> <p>Een beurstaks van 0,27% zal afgerekend worden.</p> <p>Volgende 2 opties worden aangeboden :</p> <p>- Optie 1: Het bod aanvaarden. - Optie 2: Het bod niet aanvaarden.</p> <p>De uiterste antwoorddatum is vastgesteld op 27 September 2017.</p>
 <p>i2S Historic</p>	<p>ALI2S - I2S - EUR</p> <p>i2S: important recul des revenus au premier semestre. Cercle Finance (08/09/2017)</p> <p>(CercleFinance.com) - Premier semestre difficile pour i2S, dont le chiffre d'affaires a dégringolé de 14,7% sur un an à environ 6,3 millions d'euros, la faute à un deuxième trimestre peu dynamique.</p> <p>Dans le détail, les revenus du pôle 'i2S-Vision' ont reculé de 19,3% à 4 millions d'euros à fin juin, tandis que ceux provenant de la branche 'DigiBook' ont davantage limité les dégâts, s'inscrivant en baisse de 5% à 2,25 millions.</p> <p>La société girondine a annoncé la couleur pour la fin de l'année, avertissant que ce retard ne pourra être rattrapé. Si cette mauvaise performance ne remet pas en cause les développements à venir, 'les aléas rencontrés n'étant que temporaires', assure-t-elle, les opérateurs voient rouge. Le titre cède en effet</p> <p>Pour rappel, i2S a également annoncé cette semaine l'accession de Xavier Datin à la tête de la direction générale déléguée. Le PDG Alain Ricros conservera son poste jusqu'en fin d'année.</p>
 <p>DIAGEO (UK) Historic</p>	<p>DGE - DIAGEO (UK) - GBP</p> <p>Diageo: démarre un programme de rachats d'actions. Cercle Finance (08/09/2017)</p> <p>(CercleFinance.com) - Diageo annonce le démarrage d'un programme de rachats d'actions pour un montant allant jusqu'à 1,5 milliard de livres sterling, sur l'exercice qui s'achèvera le 30 juin 2018.</p> <p>Pour ce faire, le géant britannique des spiritueux a conclu un accord avec Morgan Stanley, qui entre en vigueur ce jour et doit arriver à expiration le 31 mars prochain.</p> <p>Ce programme de rachats vise à une réduction du nombre d'actions composant le capital social du groupe, l'ensemble des titres acquis dans ce cadre devant être annulés.</p>
 <p>ELI LILLY (US) Historic</p>	<p>LLY - ELI LILLY (US) - USD</p> <p>Eli Lilly: données positives sur galcanezumab. Cercle Finance (08/09/2017)</p> <p>(CercleFinance.com) - Eli Lilly annonce des données positives concernant son galcanezumab dans une étude de phase III : sur une période de traitement de douze mois, le médicament a été associé à une réduction statistiquement significative du nombre de jours avec migraines.</p> <p>'Ces résultats à long terme renforcent le profil d'efficacité et de sécurité de galcanezumab, tout en soutenant son usage potentiel comme injection auto-administrée et mensuelle', commente Christi Shaw, président de Lilly Bio-Medicines.</p> <p>Le laboratoire pharmaceutique d'Indianapolis prévoit de soumettre une application de licence biologique auprès de la FDA des Etats-Unis au second semestre 2017, avant d'autres autorités de régulation à travers le monde.</p>

Leleux Press Review






Monday 11/9/2017



	<p>ML - MICHELIN (FR) - EUR</p> <p>Michelin : Déclaration du nombre total des droits de vote et Thomson Reuters (08/09/2017) 8 septembre 2017</p> <p>Déclaration du nombre total des droits de vote et du nombre d'actions composant le capital social (articles L.233-8 du Code de commerce et 223-16 du règlement général de l'Autorité des marchés financiers)</p> <table border="1"> <thead> <tr> <th>Date</th> <th>Nombre d'actions</th> <th>Nombre total de droits de vote</th> </tr> </thead> <tbody> <tr> <td>31/08/2017</td> <td>180 323 717</td> <td>247</td> </tr> </tbody> </table> <p>Nombre de droits de vote exerçables : 246</p> <p>* Compte tenu de 604 297 actions en auto détention</p> <p>COMPAGNIE GENERALE DES ETABLISSEMENTS MICHELIN Société en commandite par actions Au capital de EUR 360 584 780 855 200 887 R.C.S. CLERMONT-FERRAND Siège social : 12 cours Sablon - 63000 Clermont-Ferrand</p>	Date	Nombre d'actions	Nombre total de droits de vote	31/08/2017	180 323 717	247
Date	Nombre d'actions	Nombre total de droits de vote					
31/08/2017	180 323 717	247					
	<p>GSK - GLAXOSMITHKLINE PLC - GBP</p> <p>GSK: exercice d'une option dans une thérapie cellulaire. Cercle Finance (08/09/2017)</p> <p>(CercleFinance.com) - GlaxoSmithKline (GSK) annonce avoir exercé l'option pour obtenir une licence exclusive globale de la part de la société britannique de biotechnologies Adaptimmune, pour une thérapie cellulaire expérimentale qui cible les tumeurs.</p> <p>Du fait de l'exercice de cette option, le groupe pharmaceutique assumera la responsabilité de l'ensemble des activités de développement, de fabrication et de commercialisation de la thérapie des récepteurs de cellule T.</p> <p>'Nous pouvons dire que GSK n'est plus très loin derrière d'autres acteurs européens de notre échantillon de couverture dans le domaine des thérapies cellulaires, comme Celyad ou Collectis', réagit-on chez Bryan Garnier.</p>						
	<p>UG - PEUGEOT SA - EUR</p> <p>Peugeot: dément toute stratégie frauduleuse. Cercle Finance (08/09/2017)</p> <p>(CercleFinance.com) - Le Groupe PSA dément toute stratégie frauduleuse et réaffirme avec force la pertinence de ses choix technologiques suite aux informations de presse parues aujourd'hui.</p> <p>Le Groupe PSA indique qu'il n'a pas été contacté par la justice.</p> <p>' Il s'indigne de la transmission d'informations à des tiers sans qu'il ait eu de son côté accès au dossier transmis par la DGCCRF au parquet, ce qui lui interdit jusqu'à présent de faire valoir ses arguments ' indique le groupe dans un communiqué.</p> <p>' Le Groupe PSA a expliqué à de multiples reprises sa stratégie de réglage moteurs. Celle-ci est basée sur les comportements de ses clients en vie réelle. Elle privilégie les faibles émissions d'oxyde d'azote (NOx) en ville tout en assurant le meilleur équilibre NOx / CO2 sur route ' rajoute le groupe.</p> <p>Le Groupe PSA se réserve le droit de porter plainte pour violation du secret de l'instruction et des obligations de confidentialité des autorités.</p> <p>La direction rappelle qu'elle respecte les réglementations dans tous les pays où il opère, et que ses véhicules n'ont jamais été équipés de logiciel ou de dispositif permettant de détecter un test de conformité et d'activer un dispositif de traitement des polluants qui serait inactif en usage client.</p> <p>Le groupe indique également être le seul constructeur au monde à avoir mis en place une démarche de totale transparence sur les consommations et émissions de CO2 de ses modèles en usage réel qui sera étendue aux émissions de NOx d'ici la fin 2017.</p>						
	<p>RNO - RENAULT SA - EUR</p> <p>Renault: une nouvelle récompense pour Renault TreZor. Cercle Finance (08/09/2017)</p> <p>(CercleFinance.com) - Les distinctions se multiplient pour Renault TreZor.</p> <p>Concept-car zéro émission de la marque au losange, il vient en effet d'obtenir le prix du Design aux Trophées de l'Automobile Magazine.</p> <p>'Cette étude de coupé électrique prouve que le nouveau design du Losange, sous l'égide de Laurens van den Acker, est désormais arrivé à maturité', ont commenté la rédaction et les lecteurs de la publication.</p> <p>Renault TreZor avait déjà été désigné 'Plus beau concept-car de l'année 2016' au Festival Automobile International ou encore 'Concept-car de l'année 2016' au Geneva Car Design Awards.</p>						
	<p>KHC - KRAFT HEINZ CO - USD</p> <p>Kraft Heinz: arrivée d'un nouveau directeur financier. Cercle Finance (08/09/2017)</p> <p>(CercleFinance.com) - Kraft Heinz a annoncé ce vendredi l'accession, effective à compter du 1er octobre prochain, de David Knopf, 29 ans, au poste de directeur financier.</p> <p>Ce dernier succèdera à Paulo Basilio, qui va prendre les commandes de la division Etats-Unis du géant agroalimentaire américain.</p>						

Leleux Press Review

Monday 11/9/2017

 <p>BURBERRY GROUP Historic</p>	<p>BRBY - BURBERRY GROUP - GBP</p> <p>Burberry: surnage avec un relèvement d'analyste. Cercle Finance (08/09/2017)</p> <p>(CercleFinance.com) - Burberry surnage dans le vert avec un gain de 0,3% à Londres, aidé par Credit Suisse dont l'opinion sur le titre passe de 'neutre' à 'surperformance', avec un objectif de cours relevé parallèlement de 1.650 à 2.000 pence.</p> <p>Négatifs sur le groupe de luxe depuis deux ans et demi en raison de la lassitude inspirée par la marque, du ralentissement de la croissance et de marges sous pression, les spécialistes sont désormais 'plus constructifs'.</p> <p>Credit suisse est d'avis que la direction est en mesure de mettre en place sa stratégie de redynamisation dans les deux ans qui viennent, et que les comptes semestriels attendus le 10 novembre seront placés sur le signe du changement.</p>						
 <p>VERIPHONE HLDGS INC Historic</p>	<p>PAY - VERIPHONE HLDGS INC - USD</p> <p>Verifone: des perspectives décevantes. Cercle Finance (08/09/2017)</p> <p>(CercleFinance.com) - Publiés ce vendredi, les comptes du troisième trimestre de Verifone (période close fin juillet) ont été marqués par une perte nette de 71 millions de dollars, soit 63 cents par action, contre une précédente perte de 31,1 millions représentant 28 cents par action un an plus tôt.</p> <p>Sur une base ajustée, le concurrent d'Ingenico a en revanche dégagé un bénéfice par action (BPA) de 36 cents, conformément aux anticipations des analystes.</p> <p>Le chiffre d'affaires a pour sa part moins reculé que prévu à 467 millions de dollars (-4,3% comparativement au troisième trimestre précédent), soit 3 millions de plus qu'attendu par le consensus.</p> <p>Les prévisions sont cependant inférieures à celles du marché, avec un bénéfice par action hors exceptionnel de 43 cents et des ventes comprises entre 470 et 473 millions de dollars, contre respectivement 46 cents et 474,7 millions.</p>						
 <p>CHARGEURS REUNIS Historic</p>	<p>CRI - CHARGEURS REUNIS - EUR</p> <p>Chargeurs: Amundi détient plus de 5% du capital. Cercle Finance (08/09/2017)</p> <p>(CercleFinance.com) - La société anonyme Amundi agissant pour le compte de fonds dont elle assure la gestion, a déclaré avoir franchi en hausse, le 7 septembre 2017, les seuils de 5% du capital et des droits de vote de la société Chargeurs.</p> <p>La société détient, pour le compte desdits fonds, 1 171 243 actions Chargeurs représentant autant de droits de vote, soit 5,05% du capital et 5,03% des droits de vote de cette société.</p> <p>Ce franchissement de seuils résulte d'une acquisition d'actions Chargeurs sur le marché.</p>						
 <p>KORIAN Historic</p>	<p>KORI - KORIAN - EUR</p> <p>Korian: les prévisions de résultat d'un analyste. Cercle Finance (08/09/2017)</p> <p>(CercleFinance.com) - Le groupe va publier ses résultats du 1er semestre mercredi prochain.</p> <p>Portzamparc s'attend à un résultat opérationnel courant de 131 ME, soit une marge opérationnelle courante de 8,5% (stable par rapport à l'année dernière).</p> <p>' Malgré un CA S1 ressorti globalement en croissance (+4,9% publié, +2,5% pcc), nous nous attendons à stabilité de la rentabilité avec une MOC à 8,5% ' indique le bureau d'études.</p>						
 <p>UBISOFT ENTERTAINMENT Historic</p>	<p>UBI - UBISOFT ENTERTAINMENT - EUR</p> <p>UBISOFT ENTERTAINMENT : Information mensuelle relative au no Thomson Reuters (08/09/2017)</p> <p>Le 8 septembre 2017</p> <p>+-----+----- Information mensuelle relative au nombre total de droits de vote et d'actions composant le capital social</p> <p>Article 223-16 du Règlement Général de l'Autorité des Marchés Financ +-----</p> <p>---</p> <p>Place de cotation : Euronext Paris</p> <p>Compartment : Compartiment A</p> <p>Code ISIN : FR0000054470</p> <p>Site web : www.ubisoftgroup.com</p> <table border="1"> <thead> <tr> <th>Date</th> <th>Nombre total d'actions composant le capital social</th> <th>Nombre total de droits</th> </tr> </thead> <tbody> <tr> <td>31/08/2017</td> <td>114 504 621</td> <td>125 637 491</td> </tr> </tbody> </table> <p>(1) Le nombre de droits de vote bruts (ou droits de vote « théoriques »), sert de base de calcul pour les franchissements de seuils. Conformément à l'article 223-11 du Règlement Général de l'AMF, ce nombre est calculé sur la base de l'ensemble des actions auxquelles sont attachés des droits de vote, y compris les actions privées de droit de vote.</p> <p>(2) Le nombre de droits de vote nets (ou droits de vote « exerçables en Assemblée Générale ») est calculé en ne tenant pas compte des actions privées de droit de vote. Il est communiqué pour la bonne information du public, conformément à la recommandation de l'AMF du 17 juillet 2007.</p>	Date	Nombre total d'actions composant le capital social	Nombre total de droits	31/08/2017	114 504 621	125 637 491
Date	Nombre total d'actions composant le capital social	Nombre total de droits					
31/08/2017	114 504 621	125 637 491					

Leleux Press Review

Monday 11/9/2017



	<p>CIV - CRCAM ILLE-VIL - EUR</p> <p>Crédit Agricole Ile-et-Vilaine : MAD du rapport semestriel Thomson Reuters (08/09/2017)</p> <p>Société coopérative à capital variable, établissement de crédit, Société de courtage d'assurances Siège social: 4, rue Louis Braille - 35136 Saint Jacques de la Lande 775 590 847 RCS RENNES- APE 6419Z</p> <p>Communiqué de mise à disposition du Rapport Financier Semestriel 2017 de laCaisse Régionale du Crédit Agricole d'Ile-et-Vilaine</p> <p>Le Crédit Agricole d'Ile-et-Vilaine informe le public que son Rapport FinancierSemestriel 2017 a été déposé auprès de l'AMF et est disponible sur le siteinternet de la Société.</p> <p>Il peut être consulté sur le site Internet du Crédit Agricole d'Ile-et-Vilainewww.ca-illeetvilaine.fr sous : Informations réglementaires et financières /Rapports annuels et semestriels.</p>										
	<p>COUR - COURTOIS - EUR</p> <p>COURTOIS SA : Variation des droits de vote 08/2017 Thomson Reuters (08/09/2017)</p> <p>COURTOIS S.A.</p> <p>Toulouse, le 8 septembre 2017</p> <p>Publication au 31 août 2017 du nombre d'actions composant le capital et du nombre total de droits de vote(articles L.233-8 du Code commerce et 223-16 du Règlement général de l'AMF)</p> <table border="1"> <thead> <tr> <th>informations</th> <th>composant le capital</th> <th>Date d'arrêt des de vot</th> <th>Nombre total d'actions de vote</th> <th>Nombre total d Total brut de</th> </tr> </thead> <tbody> <tr> <td>31/08/2017</td> <td>72 780</td> <td>de vote : 1</td> <td>Total net* de de vote : 1</td> <td></td> </tr> </tbody> </table> <p>* Total net = nombre total de droits de vote attachés aux actions - actionsprivées du droit de vote</p> <p>Société Anonyme au capital de 1 673 940 EUR Siège Social : 3 rue Mage- BP 48531-31685 Toulouse Cedex 6 Tél : 05.62.26.73.22 - télécopie : 05.62.26.74.82 E-mail : accueil@courtois.fr 540 802 105 RCS Toulouse</p>	informations	composant le capital	Date d'arrêt des de vot	Nombre total d'actions de vote	Nombre total d Total brut de	31/08/2017	72 780	de vote : 1	Total net* de de vote : 1	
informations	composant le capital	Date d'arrêt des de vot	Nombre total d'actions de vote	Nombre total d Total brut de							
31/08/2017	72 780	de vote : 1	Total net* de de vote : 1								
	<p>RNO - RENAULT SA - EUR</p> <p>Renault: nouveau moteur pour Mégane Berline et Estate. Cercle Finance (08/09/2017)</p> <p>(CercleFinance.com) - Le groupe annonce une nouvelle motorisation 1,6l Energy dCi 165 EDC pour compléter l'offre moteur de Mégane Berline et Estate.</p> <p>Ce nouveau moteur a été développé par Renault Sport. ' Ce moteur offre un condensé de technologies pour un agrément de conduite accru et un niveau de consommation maîtrisé ' indique le groupe.</p> <p>La Mégane Berline et Estate Energy dCi 165 EDC sont disponibles dès aujourd'hui en France.</p> <p>' Le moteur Energy dCi 165 procure du plaisir de conduite tout en maîtrisant les consommations avec un cycle mixte NEDC de 4,6 litres/100kms pour 120g de CO2/km (cycle NEDC) ' ajoute le groupe.</p>										
	<p>VRAP - VRANKEN MONOPOLE - EUR</p> <p>VRANKEN-POMMERY MONOPOLE : nombre total de droits de vote et Thomson Reuters (08/09/2017)</p> <p>Le 8 septembre 2017</p> <p>Publication mensuelle du nombre d'actions composant le capital et du nombre total de droits de vote(articles L.233-8 du Code commerce et 223-16 du Règlement général de l'AMF)</p> <table border="1"> <thead> <tr> <th>composant le capital</th> <th>Nombre total des de vote</th> <th>Date d'arrêt des informations</th> <th>Nombre total d'actions</th> </tr> </thead> <tbody> <tr> <td>15.423.009</td> <td>Total net* des d vote : 15.361.628</td> <td>31 aout 2017</td> <td>8.937.085</td> </tr> </tbody> </table> <p>* Total net = nombre total de droits de vote attachés aux actions -actions privées du droit de vote</p>	composant le capital	Nombre total des de vote	Date d'arrêt des informations	Nombre total d'actions	15.423.009	Total net* des d vote : 15.361.628	31 aout 2017	8.937.085		
composant le capital	Nombre total des de vote	Date d'arrêt des informations	Nombre total d'actions								
15.423.009	Total net* des d vote : 15.361.628	31 aout 2017	8.937.085								
	<p>CS - AXA (FR) - EUR</p> <p>Axa: en hausse, un analyste passe à l'achat. Cercle Finance (08/09/2017)</p> <p>(CercleFinance.com) - Le titre est en hausse après le relèvement de recommandation de Deutsche Bank. Le bureau d'analyses a relevé de 'conserver' à l'achat son conseil sur l'action française. L'objectif de cours associé est relevé de 26 à 27,5 euros.</p> <p>D'une manière générale, 'Deutsche' considère que les grands assureurs européens (Allianz, Aviva, Generali, AXA et Zurich Insurance) sont attrayants en raison de la solidité de leurs bilans, de la diversification de leurs profits, et de leur capital excédentaire.</p> <p>Déjà positif sur les titres Allianz et Aviva, les analystes le deviennent aussi sur AXA. Principaux arguments : d'abord la valorisation relative du titre, en retard de 11% sur les valeurs comparables depuis le début de l'année. Certes, reconnaît Deutsche Bank, les rendements obligataires demeurent bien ternes, sans oublier 'le risque d'exécution qui entoure la stratégie de fusion-acquisition du groupe'.</p> <p>Cela étant, l'action AXA présente désormais une décote de 15% sur le secteur en termes de PER, ce qui paraît excessif aux analystes. Et ce d'autant que le groupe a réussi à se réorienter vers des activités moins intensives en capital et moins sensibles aux fluctuations de marché.</p>										

Leleux Press Review

Monday 11/9/2017

AGS - AGEAS - EUR



Information réglementée - Ageas et Norges Bank: Notification

Thomson Reuters (08/09/2017)

Conformément aux règles de transparence financière*, Norges Bank a introduit le 6 septembre 2017 une notification annonçant que, le 5 septembre 2017, sa participation dans le capital a atteint 3,04%.

*article 14, alinéa 1er de la loi du 2 mai 2007 relative à la publicité des participations importantes

Ageas est un groupe d'assurance international coté en bourse, riche de quelques 190 années d'expérience et de savoir-faire. Il propose à ses clients particuliers et professionnels des produits d'assurance Vie et Non-vie conçus pour répondre à leurs besoins spécifiques, d'aujourd'hui comme de demain. Classé parmi les plus grands groupes d'assurance européens, Ageas concentre ses activités en Europe et en Asie, qui représentent ensemble la majeure partie du marché mondial de l'assurance. Il mène des activités d'assurances couronnées de succès en Belgique, au Royaume-Uni, au Luxembourg, en France, en Italie, au Portugal, en Turquie, en Chine, en Malaisie, en Inde, en Thaïlande, au Vietnam, au Laos, au Cambodge, à Singapour, et aux Philippines; au travers d'une combinaison de filiales détenues à 100% et de partenariats à long terme avec des institutions financières solides et des distributeurs clés. Ageas figure parmi les leaders du marché dans les pays où il est actif. Il emploie au total plus de 40.000 collaborateurs et a réalisé un encaissement annuel (à 100%) proche de EUR 32 milliards en 2016.

AGS - AGEAS - EUR



Gereguleerde informatie - Ageas en Norges Bank: Transpar

Thomson Reuters (08/09/2017)

Norges Bank informeerde Ageas op 6 september 2017, overeenkomstig de financiële transparantievereisten*, dat op 5 september 2017 zijn belang 3,04% bedraagt.

* artikel 14, eerste lid, van de wet van 2 mei 2007 op de openbaarmaking van belangrijke deelnemingen

Ageas is een beursgenoteerde internationale verzekeringsgroep met 190 jaar vakkenis en ervaring. Het biedt zowel particulieren als bedrijven Levens- en Niet-Levensverzekering producten aan die beantwoorden aan hun specifieke behoeften, niet alleen vandaag maar ook in de toekomst. Ageas, één van de grootste verzekeringsmaatschappijen in Europa, is vooral werkzaam in Europa en Azië, die samen het grootste deel van de wereldwijde verzekeringsmarkt vormen. Via een combinatie van 100%-dochterondernemingen en langetermijnpartnerships met sterke financiële instellingen en belangrijke distributeurs, is Ageas met succes actief in België, het Verenigd Koninkrijk, Luxemburg, Frankrijk, Italië, Portugal, Turkije, China, Maleisië, India, Thailand, Vietnam, Laos, Cambodja, Singapore en de Filipijnen. Ageas behoort tot de marktleiders in de meestelanden waar het aanwezig is. Ageas telt meer dan 40.000 werknemers en in 2016 bedroeg het premie-inkomen nagenoeg EUR 32 miljard (alle cijfers tegen 100%).

DG - VINCI - EUR



VINCI : Déclaration des transactions sur actions propres - P

Thomson Reuters (08/09/2017)

Programme de rachat de titres (Programme adopté par l'assemblée générale mixte des actionnaires le 20 avril 2017)

Déclaration des transactions sur actions propres Période du 28 août 2017 au 1 septembre 2017

Emetteur : VINCI S.A. Catégories de titres : actions ordinaires (ISIN : FR 0000 12548 6) Descriptif du programme déposé le 23 mars 2017 auprès de l'AMF

I-Achats réalisés au cours de la période :

Dates des achats	Nombres achetés	Prix moyens pondérés des	Montants des (en EUR) (*)	Objectif du Marché			1	2	3	4	5	6	Dates des transactions	Rachat
				transactions (en EUR)	transactions de titres	unitaires								
28/08/17	NEANT	-	-	-	-	-	-	-	-	-	-	-	-	-
29/08/17	NEANT	-	-	-	-	-	-	-	-	-	-	-	-	-
plans d'épargne salarié gré			109 070	75.4942	8 234	154.90	et	30/08/17	Couverture de		-	d'actionariat Gré à		
43 769	75.4942	3 304	306.65	Annulation										
31/08/17	NEANT	-	-	-	-	-	-	-	-	-	-	-	-	-
01/09/17	NEANT	-	-	-	-	-	-	-	-	-	-	-	-	-
Totaux des colonnes 2 et 3										461.55	-4, et prix moyen unitaire pondéré des achats de la période (colonne 3)	152 839	75.4942	11 538

(*) Y compris les titres acquis par l'intermédiaire d'un produit dérivé, mais compte non tenu des opérations réalisées dans le cadre de l'exécution d'un contrat de liquidité.

Leleux Press Review

Monday 11/9/2017



<p>VINCI Historic</p>	<p>DG - VINCI - EUR</p> <p>VINCI : Déclaration des transactions sur actions propres - P Thomson Reuters (08/09/2017)</p> <p>Programme de rachat de titres (Programme adopté par l'assemblée générale mixte des actionnaires le 20 avril 2017)</p> <p>Déclaration des transactions sur actions propres Période du 21 août 2017 au 25 août 2017</p> <p>Emetteur : VINCI S.A. Catégories de titres : actions ordinaires (ISIN : FR 0000 12548 6) Descriptif du programme déposé le 23 mars 2017 auprès de l'AMF</p> <p>I-Achats réalisés au cours de la période :</p> <table border="1"> <thead> <tr> <th>-----1</th> <th>2</th> <th>3</th> <th>4</th> <th>5</th> <th>6</th> <th>Dates des</th> </tr> <tr> <th>Nombres</th> <th>Prix moyens</th> <th>Montants des</th> <th>Objectif du Marché</th> <th>transactions de titres</th> <th>unitaires</th> <th>transactions</th> </tr> <tr> <th>achetés</th> <th>pondérés des</th> <th>(en EUR) (*)</th> <th>transactions (en EUR)</th> <th>-----</th> <th>-----</th> <th>Rachat</th> </tr> </thead> <tbody> <tr> <td>21/08/17</td> <td>NEANT</td> <td>-</td> <td>-</td> <td>--</td> <td></td> <td></td> </tr> <tr> <td>22/08/17</td> <td>NEANT</td> <td>-</td> <td>-</td> <td>--</td> <td></td> <td></td> </tr> <tr> <td>plans d'épargne</td> <td>23/08/17</td> <td>151 771</td> <td>76.0254</td> <td>11 538</td> <td>461.49</td> <td>Couverture de -</td> </tr> <tr> <td></td> <td></td> <td></td> <td></td> <td></td> <td></td> <td>et Gré à l'actionnariat gré salarié -----</td> </tr> <tr> <td>24/08/17</td> <td>NEANT</td> <td>-</td> <td>--</td> <td></td> <td></td> <td></td> </tr> <tr> <td>25/08/17</td> <td>NEANT</td> <td>-</td> <td>--</td> <td></td> <td></td> <td></td> </tr> <tr> <td colspan="6"></td> <td>Totaux des colonnes 2 et 151 771 76.0254 11 538</td> </tr> <tr> <td colspan="6"></td> <td>461.49 - -4, et prix moyen unitaire pondéré des achats de la période (colonne 3) -----</td> </tr> <tr> <td colspan="7">(*) Y compris les titres acquis par l'intermédiaire d'un produit dérivé, mais compte non tenu des opérations réalisées dans le cadre de l'exécution d'un contrat de liquidité.</td> </tr> </tbody> </table>	-----1	2	3	4	5	6	Dates des	Nombres	Prix moyens	Montants des	Objectif du Marché	transactions de titres	unitaires	transactions	achetés	pondérés des	(en EUR) (*)	transactions (en EUR)	-----	-----	Rachat	21/08/17	NEANT	-	-	--			22/08/17	NEANT	-	-	--			plans d'épargne	23/08/17	151 771	76.0254	11 538	461.49	Couverture de -							et Gré à l'actionnariat gré salarié -----	24/08/17	NEANT	-	--				25/08/17	NEANT	-	--										Totaux des colonnes 2 et 151 771 76.0254 11 538							461.49 - -4, et prix moyen unitaire pondéré des achats de la période (colonne 3) -----	(*) Y compris les titres acquis par l'intermédiaire d'un produit dérivé, mais compte non tenu des opérations réalisées dans le cadre de l'exécution d'un contrat de liquidité.						
-----1	2	3	4	5	6	Dates des																																																																															
Nombres	Prix moyens	Montants des	Objectif du Marché	transactions de titres	unitaires	transactions																																																																															
achetés	pondérés des	(en EUR) (*)	transactions (en EUR)	-----	-----	Rachat																																																																															
21/08/17	NEANT	-	-	--																																																																																	
22/08/17	NEANT	-	-	--																																																																																	
plans d'épargne	23/08/17	151 771	76.0254	11 538	461.49	Couverture de -																																																																															
						et Gré à l'actionnariat gré salarié -----																																																																															
24/08/17	NEANT	-	--																																																																																		
25/08/17	NEANT	-	--																																																																																		
						Totaux des colonnes 2 et 151 771 76.0254 11 538																																																																															
						461.49 - -4, et prix moyen unitaire pondéré des achats de la période (colonne 3) -----																																																																															
(*) Y compris les titres acquis par l'intermédiaire d'un produit dérivé, mais compte non tenu des opérations réalisées dans le cadre de l'exécution d'un contrat de liquidité.																																																																																					
<p>ORANGE (FR) Historic</p>	<p>ORA - ORANGE (FR) - EUR</p> <p>Orange : nombre d'actions et de droits de vote au 31 août 20 Thomson Reuters (08/09/2017)</p> <p>8 septembre 2017</p> <p>Orange : Information relative au nombre total d'actions et de droits de vote prévue par l'article L. 233-8 II du Code de commerce et l'article 223-16 du Règlement général de l'Autorité des Marchés Financiers</p> <p>En application de l'article L.225-123 du Code de commerce, il est automatiquement conféré, à compter du 3 avril 2016, un droit de vote double aux actions entièrement libérées inscrites au nominatif depuis deux ans au nom d'un même actionnaire.</p> <table border="1"> <thead> <tr> <th>Date</th> <th>composant le</th> <th>auto-détenues</th> <th>de vote</th> <th>de capital</th> <th>privées de théoriques [1]</th> <th>exerc droit de vote</th> </tr> </thead> <tbody> <tr> <td>31/01/2017</td> <td>2 660 056 599</td> <td>1 922 157</td> <td>3 067 114 744</td> <td>3</td> <td></td> <td></td> </tr> <tr> <td>065 +</td> <td>28/02/2017</td> <td>2 660 056 599</td> <td>472 157</td> <td>3 067 079 211</td> <td>3</td> <td></td> </tr> <tr> <td>066 +</td> <td>31/03/2017</td> <td>2 660 056 599</td> <td>672 157</td> <td>3 073 152 491</td> <td>3</td> <td></td> </tr> <tr> <td>072 +</td> <td>30/04/2017</td> <td>2 660 056 599</td> <td>22 157</td> <td>3 073 119 892</td> <td>3</td> <td></td> </tr> <tr> <td>073 +</td> <td>31/05/2017</td> <td>2 660 056 599</td> <td>22 157</td> <td>3 072 907 250</td> <td>3</td> <td></td> </tr> <tr> <td>072 +</td> <td>30/06/2017</td> <td>2 660 056 599</td> <td>1 322 157</td> <td>3 079 331 836</td> <td></td> <td></td> </tr> <tr> <td>3 078 +</td> <td>31/07/2017</td> <td>2 660 056 599</td> <td>921 891</td> <td>3 079 284 187</td> <td></td> <td></td> </tr> <tr> <td>3 078 +</td> <td>31/08/2017</td> <td>2 660 056 599</td> <td>736 625</td> <td>3 079 230 830</td> <td></td> <td></td> </tr> <tr> <td>3 078 +</td> <td></td> <td></td> <td></td> <td></td> <td></td> <td></td> </tr> </tbody> </table> <p>[1] Calculé, comme prévu au dernier alinéa de l'article 223-11 du Règlement général de l'Autorité des Marchés Financiers, sur la base de l'ensemble des actions auxquelles sont attachés des droits de vote, y compris les actions privées de droit de vote. Ces droits de vote servent de base de calcul pour les franchissements de seuils.</p>	Date	composant le	auto-détenues	de vote	de capital	privées de théoriques [1]	exerc droit de vote	31/01/2017	2 660 056 599	1 922 157	3 067 114 744	3			065 +	28/02/2017	2 660 056 599	472 157	3 067 079 211	3		066 +	31/03/2017	2 660 056 599	672 157	3 073 152 491	3		072 +	30/04/2017	2 660 056 599	22 157	3 073 119 892	3		073 +	31/05/2017	2 660 056 599	22 157	3 072 907 250	3		072 +	30/06/2017	2 660 056 599	1 322 157	3 079 331 836			3 078 +	31/07/2017	2 660 056 599	921 891	3 079 284 187			3 078 +	31/08/2017	2 660 056 599	736 625	3 079 230 830			3 078 +																				
Date	composant le	auto-détenues	de vote	de capital	privées de théoriques [1]	exerc droit de vote																																																																															
31/01/2017	2 660 056 599	1 922 157	3 067 114 744	3																																																																																	
065 +	28/02/2017	2 660 056 599	472 157	3 067 079 211	3																																																																																
066 +	31/03/2017	2 660 056 599	672 157	3 073 152 491	3																																																																																
072 +	30/04/2017	2 660 056 599	22 157	3 073 119 892	3																																																																																
073 +	31/05/2017	2 660 056 599	22 157	3 072 907 250	3																																																																																
072 +	30/06/2017	2 660 056 599	1 322 157	3 079 331 836																																																																																	
3 078 +	31/07/2017	2 660 056 599	921 891	3 079 284 187																																																																																	
3 078 +	31/08/2017	2 660 056 599	736 625	3 079 230 830																																																																																	
3 078 +																																																																																					
<p>VALEO Historic</p>	<p>FR - VALEO - EUR</p> <p>Valeo renouvelle sa demande d'autorisation de l'acquisition Thomson Reuters (08/09/2017)</p> <p>Valeo renouvelle sa demande d'autorisation de l'acquisition de FTE auprès de la Commission européenne</p> <p>Paris, le 8 septembre 2017 - Le 30 novembre 2016, Valeo avait annoncé le retrait de sa notification de l'acquisition FTE à la suite des doutes exprimés par la Commission européenne quant à la compatibilité de cette opération avec les règles en matière de contrôle des concentrations.</p> <p>Comme annoncé le 12 juillet 2017, Valeo propose de céder ses activités dans le domaine des Actionneurs Hydrauliques Passifs au groupe italien Raicam afin d'obtenir l'approbation de la Commission européenne.</p> <p>Le 7 septembre 2017, Valeo a donc renouvelé formellement sa demande d'autorisation de l'acquisition de FTE auprès de la Commission européenne sous condition de l'approbation du projet de cession des activités Actionneurs Hydrauliques Passifs du Groupe Valeo au Groupe italien Raicam.</p> <p>Ce projet de cession est également soumis à la consultation des partenaires sociaux.</p>																																																																																				
<p>BNP PARIBAS (FR) Historic</p>	<p>BNP - BNP PARIBAS (FR) - EUR</p> <p>GROUPE BNP PARIBAS : déclaration mensuelle des droits de vote Thomson Reuters (08/09/2017)</p> <p>Raison sociale de l'émetteur : BNP PARIBAS - SA au capital de 2.496.865.996 euros Immatriculée sous le n° 662 042 449 RCS Paris Siège social : 16, boulevard des Italiens, 75009 Paris</p> <p>Informations relatives au nombre total de droits de vote et d'actions prévues par l'article L.233-8 II du code de commerce et l'article 223-16 du règlement général de l'Autorité des Marchés Financiers</p> <table border="1"> <thead> <tr> <th>Date</th> <th>Nombre d'actions composant le</th> <th>Nombre total de droit</th> </tr> </thead> <tbody> <tr> <td>31 août 2017</td> <td>1 248 561 028</td> <td>1</td> </tr> <tr> <td>248 561 028 +</td> <td></td> <td></td> </tr> </tbody> </table>	Date	Nombre d'actions composant le	Nombre total de droit	31 août 2017	1 248 561 028	1	248 561 028 +																																																																													
Date	Nombre d'actions composant le	Nombre total de droit																																																																																			
31 août 2017	1 248 561 028	1																																																																																			
248 561 028 +																																																																																					

Leleux Press Review

Monday 11/9/2017



<p>ABC ARBITRAGE Historic</p>	<p>ABCA - ABC ARBITRAGE - EUR</p> <p>ABC arbitrage - droits de vote aout 2017 Thomson Reuters (08/09/2017)</p> <p>+-----+-----+ Communiqué de presse Paris, le 08 septembre 2017 +-----+-----+</p> <p>Information relative au nombre total de droits de vote et d'actions composant le capital social à la date du 31 août 2017 Article L 223-16 du Règlement Général de l'Autorité des Marchés Financiers Raison sociale de l'émetteur : ABC arbitrage - 18 rue du Quatre Septembre - 75002 Paris.</p> <table border="0"> <tr> <td>+-----+-----+ Nombre total d'actions composant le capital</td> <td>58 051 067 +-----+-----+</td> </tr> <tr> <td>+-----+-----+ Total théorique des droits de vote</td> <td>58 051 067 +-----+-----+</td> </tr> <tr> <td>+-----+-----+ Total réel des droits de vote*</td> <td>57 352 770 +-----+-----+</td> </tr> </table> <p>* Total réel = nombre total de droits de vote attachés au nombre total d'actions- actions privées de droit de vote (auto-détention.)</p> <p>+-----+-----+ Contacts : http://www.abc-arbitrage.com/ EURONEXT Paris -</p> <p>Compar Relations actionnaires : actionnaires@abc-bitl.pa ISIN : FR00040406 arbitrage.com Reuters</p> <p>Bloom Relations presse: VERBATEE : FP v.sabineu@verbatee.com +-----+-----+</p>	+-----+-----+ Nombre total d'actions composant le capital	58 051 067 +-----+-----+	+-----+-----+ Total théorique des droits de vote	58 051 067 +-----+-----+	+-----+-----+ Total réel des droits de vote*	57 352 770 +-----+-----+						
+-----+-----+ Nombre total d'actions composant le capital	58 051 067 +-----+-----+												
+-----+-----+ Total théorique des droits de vote	58 051 067 +-----+-----+												
+-----+-----+ Total réel des droits de vote*	57 352 770 +-----+-----+												
<p>LEBON Historic</p>	<p>LBON - LEBON - EUR</p> <p>COMPAGNIE LEBON : Nombre d'actions et de droits de vote au 3 Thomson Reuters (08/09/2017)</p> <p>CM-CIC Market Solutions Middle Office Emetteur Tél. : 01 53 48 80 10 Fax : 01 49 74 32 77 34318@cmcic.fr COMPAGNIE LEBON Date d'arrêté: 31/08/2017 ARTICLE 223-16 du règlement général de l'AMF</p> <table border="0"> <tr> <td>Actions du capital</td> <td>1 173 000</td> </tr> <tr> <td>Droits de vote théoriques (1)</td> <td>2 169 485</td> </tr> <tr> <td>Actions privées de droits de vote</td> <td></td> </tr> <tr> <td>Autodétention au nominatif (2)</td> <td>30 765</td> </tr> <tr> <td>Autodétention au porteur * (3) 0</td> <td></td> </tr> <tr> <td>Autres * (4) 0</td> <td></td> </tr> </table> <p>* à compléter par la société Droits de vote exerçables* 2 138 720</p> <p>*= (1) - [(2) + (3) + (4)] Pour information : Nombre de Comptes Courants Nominatifs 2 136</p>	Actions du capital	1 173 000	Droits de vote théoriques (1)	2 169 485	Actions privées de droits de vote		Autodétention au nominatif (2)	30 765	Autodétention au porteur * (3) 0		Autres * (4) 0	
Actions du capital	1 173 000												
Droits de vote théoriques (1)	2 169 485												
Actions privées de droits de vote													
Autodétention au nominatif (2)	30 765												
Autodétention au porteur * (3) 0													
Autres * (4) 0													
<p>RECYLEX (FR) Historic</p>	<p>RX - RECYLEX (FR) - EUR</p> <p>RECYLEX SA : ERRATUM* RECYLEX S.A. : NOMBRE TOTAL DE DROITS Thomson Reuters (08/09/2017)</p> <p>ERRATUM</p> <p>+-----+ 31 juillet 2017 +-----+-----+-----+-----+ Nombre total d'actions</p> <table border="0"> <tr> <td>25 208 +-----+-----+ Nombre total de droits de vote théoriques (y compris les</td> <td></td> </tr> <tr> <td>droits de vote suspendus résultant d'actions 25 286 auto-détenues) +-----+-----+</td> <td></td> </tr> <tr> <td>- Nombre total de droits de vote exerçables</td> <td>25 262 +-----+-----+</td> </tr> </table> <p>* annule et remplace le document publié le 7 août 2017 *****</p> <p>Régénérer les mines urbaines Implanté en France, en Allemagne et en Belgique, le groupe Recylex est un spécialiste européen du recyclage du plomb et du plastique (principalement à partir des batteries automobiles et industrielles usagées), du recyclage du zinc (à partir des poussières issues des aciéries électriques ou du vieux zinc), et de la production de métaux spéciaux pour l'industrie électronique notamment.</p> <p>Acteur majeur de l'économie circulaire avec un savoir-faire historique dans l'avalorisation des mines urbaines, le Groupe emploie près de 680 personnes en Europe et a réalisé un chiffre d'affaires consolidé de 385 millions d'euros en 2015.</p> <p>Pour en savoir plus sur le groupe Recylex: www.recylex.fr et sur twitter : @Recylex *****</p> <p>Contact Presse / Investisseurs : Gabriel ZEITLIN + 33 (0)1 58 47 29 89 gabriel.zeitlin@recylex.fr</p>	25 208 +-----+-----+ Nombre total de droits de vote théoriques (y compris les		droits de vote suspendus résultant d'actions 25 286 auto-détenues) +-----+-----+		- Nombre total de droits de vote exerçables	25 262 +-----+-----+						
25 208 +-----+-----+ Nombre total de droits de vote théoriques (y compris les													
droits de vote suspendus résultant d'actions 25 286 auto-détenues) +-----+-----+													
- Nombre total de droits de vote exerçables	25 262 +-----+-----+												

