

Leleux Press Review

Tuesday 8/5/2018








<p>B20 Intraday</p>	<p align="center">BEL 20 (Belgium)</p> <table border="1"> <tr> <td>Last Price</td> <td>3889,26</td> <td>Minimum Price</td> <td>1046,07 (02/09/1992)</td> <td>Maximum Price</td> <td>4759,01 (23/05/2007)</td> </tr> <tr> <td>Gainers</td> <td align="center">16</td> <td>Losers</td> <td align="center">4</td> <td colspan="2"></td> </tr> <tr> <td>SOLVAY (BE)</td> <td>113,00 ▲ +0,66%</td> <td>SOFINA SA</td> <td>143,20 ▼ -0,41%</td> <td colspan="2"></td> </tr> <tr> <td>ING GROEP N.V.</td> <td>13,98 ▲ +0,53%</td> <td>GBL (BE)</td> <td>92,74 ▼ -2,89%</td> <td colspan="2"></td> </tr> <tr> <td>COLRUYT</td> <td>46,52 ▲ +0,51%</td> <td>TELENET</td> <td>49,00 ▼ -1,76%</td> <td colspan="2"></td> </tr> </table>	Last Price	3889,26	Minimum Price	1046,07 (02/09/1992)	Maximum Price	4759,01 (23/05/2007)	Gainers	16	Losers	4			SOLVAY (BE)	113,00 ▲ +0,66%	SOFINA SA	143,20 ▼ -0,41%			ING GROEP N.V.	13,98 ▲ +0,53%	GBL (BE)	92,74 ▼ -2,89%			COLRUYT	46,52 ▲ +0,51%	TELENET	49,00 ▼ -1,76%		
Last Price	3889,26	Minimum Price	1046,07 (02/09/1992)	Maximum Price	4759,01 (23/05/2007)																										
Gainers	16	Losers	4																												
SOLVAY (BE)	113,00 ▲ +0,66%	SOFINA SA	143,20 ▼ -0,41%																												
ING GROEP N.V.	13,98 ▲ +0,53%	GBL (BE)	92,74 ▼ -2,89%																												
COLRUYT	46,52 ▲ +0,51%	TELENET	49,00 ▼ -1,76%																												
<p>CAC Intraday</p>	<p align="center">CAC 40 (France)</p> <table border="1"> <tr> <td>Last Price</td> <td>5531,42</td> <td>Minimum Price</td> <td>2693,21 (23/09/2011)</td> <td>Maximum Price</td> <td>7347,94 (21/10/2009)</td> </tr> <tr> <td>Gainers</td> <td align="center">28</td> <td>Losers</td> <td align="center">12</td> <td colspan="2"></td> </tr> <tr> <td>ATOS ORIGIN (FR)</td> <td>111,05 ▲ +0,86%</td> <td>MICHELIN (FR)</td> <td>116,60 ▼ -0,97%</td> <td colspan="2"></td> </tr> <tr> <td>TOTAL (FR)</td> <td>52,71 ▲ +0,84%</td> <td>SOCIETE GENERALE (FR)</td> <td>42,27 ▼ -0,72%</td> <td colspan="2"></td> </tr> <tr> <td>ACCOR (FR)</td> <td>47,31 ▲ +0,83%</td> <td>SAINT GOBAIN (FR)</td> <td>44,08 ▼ -0,64%</td> <td colspan="2"></td> </tr> </table>	Last Price	5531,42	Minimum Price	2693,21 (23/09/2011)	Maximum Price	7347,94 (21/10/2009)	Gainers	28	Losers	12			ATOS ORIGIN (FR)	111,05 ▲ +0,86%	MICHELIN (FR)	116,60 ▼ -0,97%			TOTAL (FR)	52,71 ▲ +0,84%	SOCIETE GENERALE (FR)	42,27 ▼ -0,72%			ACCOR (FR)	47,31 ▲ +0,83%	SAINT GOBAIN (FR)	44,08 ▼ -0,64%		
Last Price	5531,42	Minimum Price	2693,21 (23/09/2011)	Maximum Price	7347,94 (21/10/2009)																										
Gainers	28	Losers	12																												
ATOS ORIGIN (FR)	111,05 ▲ +0,86%	MICHELIN (FR)	116,60 ▼ -0,97%																												
TOTAL (FR)	52,71 ▲ +0,84%	SOCIETE GENERALE (FR)	42,27 ▼ -0,72%																												
ACCOR (FR)	47,31 ▲ +0,83%	SAINT GOBAIN (FR)	44,08 ▼ -0,64%																												
<p>AEX Intraday</p>	<p align="center">AEX (The Netherlands)</p> <table border="1"> <tr> <td>Last Price</td> <td>557,86</td> <td>Minimum Price</td> <td>194,99 (09/03/2009)</td> <td>Maximum Price</td> <td>806,41 (21/10/2009)</td> </tr> <tr> <td>Gainers</td> <td align="center">21</td> <td>Losers</td> <td align="center">4</td> <td colspan="2"></td> </tr> <tr> <td>ASML HOLDING</td> <td>163,20 ▲ +0,99%</td> <td>ABN AMRO GROUP</td> <td>25,75 ▼ -0,34%</td> <td colspan="2"></td> </tr> <tr> <td>PHILIPS LIGHTING</td> <td>26,93 ▲ +0,86%</td> <td>AHOLD DELHAIZE</td> <td>19,10 ▼ -0,15%</td> <td colspan="2"></td> </tr> <tr> <td>VOPAK</td> <td>41,51 ▲ +0,63%</td> <td>ALTICE</td> <td>7,62 ▼ -1,90%</td> <td colspan="2"></td> </tr> </table>	Last Price	557,86	Minimum Price	194,99 (09/03/2009)	Maximum Price	806,41 (21/10/2009)	Gainers	21	Losers	4			ASML HOLDING	163,20 ▲ +0,99%	ABN AMRO GROUP	25,75 ▼ -0,34%			PHILIPS LIGHTING	26,93 ▲ +0,86%	AHOLD DELHAIZE	19,10 ▼ -0,15%			VOPAK	41,51 ▲ +0,63%	ALTICE	7,62 ▼ -1,90%		
Last Price	557,86	Minimum Price	194,99 (09/03/2009)	Maximum Price	806,41 (21/10/2009)																										
Gainers	21	Losers	4																												
ASML HOLDING	163,20 ▲ +0,99%	ABN AMRO GROUP	25,75 ▼ -0,34%																												
PHILIPS LIGHTING	26,93 ▲ +0,86%	AHOLD DELHAIZE	19,10 ▼ -0,15%																												
VOPAK	41,51 ▲ +0,63%	ALTICE	7,62 ▼ -1,90%																												
<p>DAX Intraday</p>	<p align="center">DAX (Germany)</p> <table border="1"> <tr> <td>Last Price</td> <td>12948,14</td> <td>Minimum Price</td> <td>11726,62 (26/03/2018)</td> <td>Maximum Price</td> <td>13596,89 (23/01/2018)</td> </tr> <tr> <td>Gainers</td> <td align="center">28</td> <td>Losers</td> <td align="center">2</td> <td colspan="2"></td> </tr> <tr> <td>VONOVIA SE</td> <td>41,34 ▲ +0,82%</td> <td>HEIDELBERGER ZEMENT</td> <td>83,68 ▼ -0,38%</td> <td colspan="2"></td> </tr> <tr> <td>FRESENIUS MED CARE (</td> <td>84,62 ▲ +0,81%</td> <td>BASF SE O.N. (DE)</td> <td>85,65 ▼ -1,41%</td> <td colspan="2"></td> </tr> <tr> <td>HENKEL KGAA (DE)</td> <td>105,60 ▲ +0,66%</td> <td></td> <td></td> <td colspan="2"></td> </tr> </table>	Last Price	12948,14	Minimum Price	11726,62 (26/03/2018)	Maximum Price	13596,89 (23/01/2018)	Gainers	28	Losers	2			VONOVIA SE	41,34 ▲ +0,82%	HEIDELBERGER ZEMENT	83,68 ▼ -0,38%			FRESENIUS MED CARE (84,62 ▲ +0,81%	BASF SE O.N. (DE)	85,65 ▼ -1,41%			HENKEL KGAA (DE)	105,60 ▲ +0,66%				
Last Price	12948,14	Minimum Price	11726,62 (26/03/2018)	Maximum Price	13596,89 (23/01/2018)																										
Gainers	28	Losers	2																												
VONOVIA SE	41,34 ▲ +0,82%	HEIDELBERGER ZEMENT	83,68 ▼ -0,38%																												
FRESENIUS MED CARE (84,62 ▲ +0,81%	BASF SE O.N. (DE)	85,65 ▼ -1,41%																												
HENKEL KGAA (DE)	105,60 ▲ +0,66%																														
<p>I930 Intraday</p>	<p align="center">MIB 30 (Italy)</p> <table border="1"> <tr> <td>Last Price</td> <td>24544,26</td> <td>Minimum Price</td> <td>12320,50 (24/07/2012)</td> <td>Maximum Price</td> <td>48766,00 (05/04/2001)</td> </tr> <tr> <td>Gainers</td> <td align="center">33</td> <td>Losers</td> <td align="center">6</td> <td colspan="2"></td> </tr> <tr> <td>UNICREDIT</td> <td>17,89 ▲ +0,92%</td> <td>FINMECCANICA</td> <td>9,65 ▼ -0,70%</td> <td colspan="2"></td> </tr> <tr> <td>RECORDATI ORD</td> <td>30,92 ▲ +0,88%</td> <td>POSTE ITALIANE</td> <td>8,12 ▼ -0,46%</td> <td colspan="2"></td> </tr> <tr> <td>TELECOM ITALIA (IT)</td> <td>0,86 ▲ +0,86%</td> <td>BANCA POP E ROMAGNA</td> <td>4,72 ▼ -0,31%</td> <td colspan="2"></td> </tr> </table>	Last Price	24544,26	Minimum Price	12320,50 (24/07/2012)	Maximum Price	48766,00 (05/04/2001)	Gainers	33	Losers	6			UNICREDIT	17,89 ▲ +0,92%	FINMECCANICA	9,65 ▼ -0,70%			RECORDATI ORD	30,92 ▲ +0,88%	POSTE ITALIANE	8,12 ▼ -0,46%			TELECOM ITALIA (IT)	0,86 ▲ +0,86%	BANCA POP E ROMAGNA	4,72 ▼ -0,31%		
Last Price	24544,26	Minimum Price	12320,50 (24/07/2012)	Maximum Price	48766,00 (05/04/2001)																										
Gainers	33	Losers	6																												
UNICREDIT	17,89 ▲ +0,92%	FINMECCANICA	9,65 ▼ -0,70%																												
RECORDATI ORD	30,92 ▲ +0,88%	POSTE ITALIANE	8,12 ▼ -0,46%																												
TELECOM ITALIA (IT)	0,86 ▲ +0,86%	BANCA POP E ROMAGNA	4,72 ▼ -0,31%																												
<p>IBEX Intraday</p>	<p align="center">IBEX 35 (Spain)</p> <table border="1"> <tr> <td>Last Price</td> <td>10140,90</td> <td>Minimum Price</td> <td>9328,70 (23/03/2018)</td> <td>Maximum Price</td> <td>15945,70 (08/11/2007)</td> </tr> <tr> <td>Gainers</td> <td align="center">28</td> <td>Losers</td> <td align="center">6</td> <td colspan="2"></td> </tr> <tr> <td>CAIXABANK</td> <td>4,20 ▲ +0,84%</td> <td>BANKIA, S.A.</td> <td>3,57 ▼ -0,55%</td> <td colspan="2"></td> </tr> <tr> <td>MERLIN PROPERTIES SO</td> <td>12,92 ▲ +0,74%</td> <td>COR.MAPFRE</td> <td>2,89 ▼ -0,51%</td> <td colspan="2"></td> </tr> <tr> <td>TECNICAS REUNIDAS</td> <td>26,74 ▲ +0,71%</td> <td>SOL MELIA</td> <td>12,38 ▼ -0,48%</td> <td colspan="2"></td> </tr> </table>	Last Price	10140,90	Minimum Price	9328,70 (23/03/2018)	Maximum Price	15945,70 (08/11/2007)	Gainers	28	Losers	6			CAIXABANK	4,20 ▲ +0,84%	BANKIA, S.A.	3,57 ▼ -0,55%			MERLIN PROPERTIES SO	12,92 ▲ +0,74%	COR.MAPFRE	2,89 ▼ -0,51%			TECNICAS REUNIDAS	26,74 ▲ +0,71%	SOL MELIA	12,38 ▼ -0,48%		
Last Price	10140,90	Minimum Price	9328,70 (23/03/2018)	Maximum Price	15945,70 (08/11/2007)																										
Gainers	28	Losers	6																												
CAIXABANK	4,20 ▲ +0,84%	BANKIA, S.A.	3,57 ▼ -0,55%																												
MERLIN PROPERTIES SO	12,92 ▲ +0,74%	COR.MAPFRE	2,89 ▼ -0,51%																												
TECNICAS REUNIDAS	26,74 ▲ +0,71%	SOL MELIA	12,38 ▼ -0,48%																												
<p>DJIA Intraday</p>	<p align="center">Dow Jones Industries Average (United States)</p> <table border="1"> <tr> <td>Last Price</td> <td>24357,32</td> <td>Minimum Price</td> <td>6626,94 (06/03/2009)</td> <td>Maximum Price</td> <td>26616,71 (26/01/2018)</td> </tr> <tr> <td>Gainers</td> <td align="center">17</td> <td>Losers</td> <td align="center">13</td> <td colspan="2"></td> </tr> <tr> <td>GOLDMAN SACHS (US)</td> <td>237,20 ▲ +0,96%</td> <td>VERIZON COMM (US)</td> <td>47,73 ▼ -0,95%</td> <td colspan="2"></td> </tr> <tr> <td>CISCO SYSTEMS (US)</td> <td>45,73 ▲ +0,94%</td> <td>UNITEDHEALTH GROUP</td> <td>233,78 ▼ -0,89%</td> <td colspan="2"></td> </tr> <tr> <td>JP MORGAN CHASE (US)</td> <td>109,37 ▲ +0,86%</td> <td>HOME DEPOT (US)</td> <td>183,56 ▼ -0,79%</td> <td colspan="2"></td> </tr> </table>	Last Price	24357,32	Minimum Price	6626,94 (06/03/2009)	Maximum Price	26616,71 (26/01/2018)	Gainers	17	Losers	13			GOLDMAN SACHS (US)	237,20 ▲ +0,96%	VERIZON COMM (US)	47,73 ▼ -0,95%			CISCO SYSTEMS (US)	45,73 ▲ +0,94%	UNITEDHEALTH GROUP	233,78 ▼ -0,89%			JP MORGAN CHASE (US)	109,37 ▲ +0,86%	HOME DEPOT (US)	183,56 ▼ -0,79%		
Last Price	24357,32	Minimum Price	6626,94 (06/03/2009)	Maximum Price	26616,71 (26/01/2018)																										
Gainers	17	Losers	13																												
GOLDMAN SACHS (US)	237,20 ▲ +0,96%	VERIZON COMM (US)	47,73 ▼ -0,95%																												
CISCO SYSTEMS (US)	45,73 ▲ +0,94%	UNITEDHEALTH GROUP	233,78 ▼ -0,89%																												
JP MORGAN CHASE (US)	109,37 ▲ +0,86%	HOME DEPOT (US)	183,56 ▼ -0,79%																												

Leleux Press Review

Tuesday 8/5/2018










	<p>SOLB - SOLVAY (BE) - EUR</p> <p>Solvay: ouverture d'une ferme solaire aux Etats-Unis Cercle Finance (07/05/2018)</p> <p>(CercleFinance.com) - Solvay fait part de l'ouverture de Solvay Solar Energy-Jasper County, la plus grande ferme solaire de Caroline du Sud, aux Etats-Unis. Propriété de Dominion Resources, la ferme a été mise en service en décembre 2017.</p> <p>L'année dernière, le groupe belge s'est engagé à acheter, pendant 15 ans, tous les certificats d'énergie renouvelable (RECs) produits par la ferme de 71,4 mégawatts qui compte plus de 250.000 panneaux solaires couvrant l'équivalent de 500 terrains de football américain.</p> <p>La GBU (Global Business Unit) Solvay Specialty Polymers s'est engagée à utiliser 100% d'énergie renouvelable pour toute la production à destination d'Apple, qui se fait actuellement au sein de 10 usines dans six pays.</p>
	<p>AF - AIR FRANCE - KLM (FR) - EUR</p> <p>Air France-KLM: les prévisions de trafic pour demain Cercle Finance (07/05/2018)</p> <p>(CercleFinance.com) - Air France-KLM a publié ce lundi à la mi-journée ses prévisions de trafic pour demain, quelques jours après la parution des résultats de la consultation sur l'accord salarial pluriannuel.</p> <p>Rappelons que les salariés ont voté majoritairement 'non' à cette consultation, entraînant la démission du président Jean-Marc Janaillac, effective le 9 mai.</p> <p>S'agissant du trafic demain, Air France se dit en mesure d'assurer 80% de son programme de vols, dont 95% des longs-courriers, 75% de ses moyens-courriers au départ et vers Paris-Charles de Gaulle, et 82% de ses vols courts-courriers, Paris-Orly et province.</p> <p>Le taux de gréviste est estimé à 14% pour les pilotes, 18% pour les personnels navigants commerciaux et 3% pour les personnels au sol. C'est un peu moins (respectivement 14%, 18% et 10%) que ce lundi.</p>
	<p>TSN - TYSON FOODS - USD</p> <p>Tyson Foods: manque le consensus au 2e trimestre Cercle Finance (07/05/2018)</p> <p>(CercleFinance.com) - Tyson Foods affiche au titre de son deuxième trimestre comptable un bénéfice net en baisse de 7% à 315 millions de dollars, soit 85 cents par action. En données ajustées, le BPA s'est établi à 1,27 dollar, soit trois cents sous le consensus des analystes.</p> <p>Le groupe agroalimentaire a accru son profit opérationnel ajusté de 11% à 694 millions de dollars, pour un chiffre d'affaires en hausse de 7,6% à près de 9,8 milliards, une hausse liée essentiellement à des augmentations de prix.</p> <p>Pour l'ensemble de l'exercice en cours, Tyson Foods table sur un BPA ajusté en croissance de 23-26% environ vers 6,55 à 6,70 dollars, en tenant compte de l'impact positif de la baisse du taux d'imposition suite à la réforme fiscale.</p>
	<p>ALV - ALLIANZ (DE) - EUR</p> <p>Allianz: cession de la participation dans Banco BPI Cercle Finance (07/05/2018)</p> <p>(CercleFinance.com) - Allianz avance de 1,5% à Francfort, après l'annonce d'un accord pour la cession de sa participation de 8,4% au capital de Banco BPI à CaixaBank, pour un prix de 1,45 euro par action, soit un montant global de 178 millions d'euros.</p> <p>Par cette opération, Caixabank portera sa participation au capital de la banque portugaise à 92,9%.</p> <p>Par ailleurs, le groupe allemand a conclu avec CaixaBank une réorganisation du partenariat en activité d'assurance via Banco BPI, dans le but de maintenir et renforcer la coopération pour la distribution d'assurance non vie au Portugal.</p>
	<p>OR - L'OREAL (FR) - EUR</p> <p>L'ORÉAL : RACHAT D' ACTIONS - Du 30 avril au 4 mai 2018 Thomson Reuters (07/05/2018)</p> <p>Société anonyme au capital de 112 103 817,60 EUR Siège social : 14, rue Royale, 75008 Paris 632 012 100 R.C.S. Paris Legal Entity Identifier : 529900J11GG6F7RKVI53</p> <p>RACHAT D' ACTIONS Du 30 avril au 4 mai 2018</p> <p>Le Conseil d'administration du 17 avril 2018 a décidé, dans le cadre de l'autorisation votée par l'Assemblée Générale du 20 avril 2017, de procéder au cours du deuxième trimestre 2018 à des rachats d'actions L'Oréal pour un montant maximum de 500 millions d'euros. Les actions ainsi rachetées ont vocation à être annulées (1). (1) Le Document de Référence de L'Oréal de 2016 déposé auprès de l'AMF le 14 mars 2017 contient, pages 338 et 339, les autres éléments du descriptif du programme de rachat d'actions prévu par l'article 241-2 du Règlement général de l'AMF.</p> <p>À propos de L'Oréal Depuis plus de 100 ans, L'Oréal est dédié au métier de la beauté. Avec un portefeuille international de 34 marques diverses et complémentaires, le Groupe a réalisé en 2017 un chiffre d'affaires de 26.02 milliards d'euros et compte 82 600 collaborateurs dans le monde. Leader mondial de la beauté, L'Oréal est présent dans tous les circuits de distribution : le marché de la grande consommation, les grands magasins, les pharmacies et parapharmacies, le travel retail, les boutiques de marque et le e-commerce. L'Oréal s'appuie sur son excellence dans les domaines de la recherche et de l'innovation et ses 3 885 chercheurs pour répondre à toutes les aspirations de beauté dans le monde. À travers son programme « Sharing beauty with all » L'Oréal a pris des engagements ambitieux en matière de développement durable tout au long de sa chaîne de valeur, à horizon 2020. www.loreal.fr</p> <p>CONTACTS CHEZ L'ORÉAL Actionnaires individuels et autorités de marché M. Jean-Régis CAROF Tél : +33 (0)1.47.56.83.02 jcarof@dgaf.loreal.com Analystes financiers et investisseurs institutionnels Mme Françoise LAUVIN Tél : +33 (0)1.47.56.86.82 flauvin@dgaf.loreal.com Pour plus d'informations, veuillez consulter les banques, les sociétés de bourse ou les établissements financiers (Code I.S.I.N. : FR0000120321), ainsi que vos journaux habituels ou le site Internet dédié aux actionnaires et investisseurs, http://www.loreal-finance.com, ou sa version nomade sur votre PDA, loreal-finance.com édition mobile, ou contacter le numéro Vert : 0 800 66 66 66 (appel gratuit). Ce document ne constitue pas une offre de vente ou la sollicitation d'une offre d'achat de titres L'Oréal. Si vous souhaitez obtenir des informations plus complètes concernant L'Oréal, nous vous invitons à vous reporter aux documents publics déposés en France auprès de l'Autorité des Marchés Financiers (également disponibles en version anglaise sur notre site Internet www.loreal-finance.com). Ce document peut contenir certaines déclarations de nature prévisionnelle. Bien que la Société estime que ces déclarations reposent sur des hypothèses raisonnables à la date de publication du présent communiqué, elles sont par nature soumises à des risques et incertitudes pouvant donner lieu à un écart entre les chiffres réels et ceux indiqués ou induits dans ces déclarations.</p>

Leleux Press Review

Tuesday 8/5/2018









	<p>MON - MONSANTO (US) - USD</p> <p>Monsanto: Hugh Grant s'en ira après l'acquisition par Bayer Cercle Finance (07/05/2018)</p> <p>(CercleFinance.com) - Le président de Monsanto, Hugh Grant, a annoncé ce lundi dans un communiqué publié en début d'après-midi qu'il quittera ses fonctions prochainement, une fois l'acquisition du groupe par Bayer finalisée.</p> <p>Dévoilée à l'automne 2016 et estimée à plus de 60 milliards de dollars, cette opération a d'ores et déjà été validée par l'Union européenne en mars, ainsi que par le Brésil, puissance agricole, en février.</p> <p>'Cela a été un véritable privilège pour moi de servir Monsanto en tant que président durant cette période de croissance et de transformation extraordinaire de notre entreprise', a indiqué Hugh Grant.</p>
	<p>MDLZ - MONDELEZ INTL INC A - USD</p> <p>Mondelez: met la main sur Tate's Bake Shop Cercle Finance (07/05/2018)</p> <p>(CercleFinance.com) - Mondelez annonce un accord avec la société de private equity The Riverside Company pour lui racheter Tate's Bake Shop, moyennant environ 500 millions de dollars, le faisant ainsi entrer sur le segment en forte croissance des cookies de qualité supérieure.</p> <p>Fondée en 2000 sur Long Island, Tate's a été l'une des marques de biscuits ayant connu les fortes croissances aux Etats-Unis, avec des ventes qui ont quadruplé en cinq ans. Cette acquisition devrait être finalisée au cours de cet été.</p>
	<p>LDL - GROUPE LDLC - EUR</p> <p>LDLC: le fondateur sous les 25% des droits de vote Cercle Finance (07/05/2018)</p> <p>(CercleFinance.com) - Laurent Villemonte de la Clergerie a déclaré à l'AMF avoir franchi en baisse, le 31 mars, le seuil de 25% des droits de vote de LDLC et détenir, à cette date et à ce jour, 19,4% du capital et 24,21% des droits de vote de cette société.</p> <p>Ce franchissement de seuil résulte d'une augmentation du nombre total de droits de vote au sein du groupe LDLC.</p> <p>Laurent Villemonte de la Clergerie est le fondateur de la société LDLC, qu'il a créée en 1996.</p>
	<p>DIS - WALT DISNEY CO - USD</p> <p>Disney: 'Avenger: Infinity Wars' domine encore le box-office Cercle Finance (07/05/2018)</p> <p>(CercleFinance.com) - Le film co-signé par Disney et Marvel, 'Avenger: Infinity Wars', a de nouveau écrasé la concurrence ce week-end, selon les chiffres de comScore publiés ce lundi.</p> <p>Il a engrangé, au global, 275 millions de recettes supplémentaires le week-end du 6 mai, dont plus de 112 millions aux Etats-Unis.</p> <p>Il ne lui a ainsi fallu que 11 jours pour atteindre et dépasser la barre symbolique du milliard de dollars collectés. Et ce, alors que le film n'est pas encore sorti en Chine !</p>
	<p>UG - PEUGEOT SA - EUR</p> <p>PSA: accélère sa transition vers les véhicules électrifiés Cercle Finance (07/05/2018)</p> <p>(CercleFinance.com) - Le Groupe PSA annonce avoir choisi la technologie Punch Powertrain pour ses futures transmissions électriques. Les deux entreprises sont en discussion pour implanter la production sur l'un des sites du Groupe PSA et étendre leur partenariat.</p> <p>Le Groupe PSA a entrepris d'accélérer sa transition vers les véhicules électrifiés (Hybrides et électriques) avec l'objectif de développer une offre électrifiée pour 100% de ses gammes d'ici à 2025.</p> <p>Punch Powertrain a été sélectionné pour fournir la toute dernière génération de e-DCT brevetée d'ici à 2022, dans le cadre du plan d'électrification de Groupe PSA.</p> <p>Cette boîte à double embrayage électrifiée - hybrid DT2 - avec moteur 48V équipera les modèles de type MHEV (Mild Hybrid Electric Vehicles).</p>
	<p>ALES - ECOSLOPS - EUR</p> <p>Ecoslops : INFORMATIONS RELATIVES AU NOMBRE TOTAL DES DROITS Thomson Reuters (07/05/2018)</p> <p>INFORMATIONS RELATIVES AU NOMBRE TOTAL DES DROITS DE VOTE ET D'ACTIONS COMPOSANT LE CAPITAL SOCIAL AU 30 AVRIL 2018</p> <p>PARIS, 7 mai 2018</p> <p>Selon l'article 223-16 du règlement général de l'Autorité des Marchés Financiers,</p> <p>Nombre total d'actions composant le capital : 4 394 741</p> <p>Nombre théorique de droits de vote (y compris actions auto-détenues privées de droit de vote) : 4 394 741</p> <p>Nombre réel de droits de vote (déduction faite des actions auto-détenues privées de droit de vote) : 4 392 827</p>
	<p>CRBP2 - CRCAM BRIE PIC2CCI - EUR</p> <p>CRCAM Brie Picardie - déclaration hebdomadaire - Rachats réa Thomson Reuters (07/05/2018)</p>

Leleux Press Review

Tuesday 8/5/2018



	<p>TM - TOYOTA MTR CP ADS - USD</p> <p>Toyota: un site d'essai pour véhicules autonomes en octobre Cercle Finance (07/05/2018)</p> <p>(CercleFinance.com) - Le Toyota Research Institute ouvrira en octobre, dans le Michigan (États-Unis), un site d'essais pour véhicules autonomes.</p> <p>Ce centre d'essais de 24 hectares 'permettra d'accélérer le développement du mode de conduite assistée Toyota Guardian', explique le constructeur automobile dans un communiqué publié ce lundi après-midi.</p> <p>Il intégrera des simulations d'embouteillages urbains, des revêtements glissants ainsi qu'un tronçon de route à quatre voies et séparateur central, doté de bretelles d'accès et de sortie à haute vitesse.</p>
	<p>COUR - COURTOIS - EUR</p> <p>COURTOIS SA : Variation des droits de vote 04/2018 Thomson Reuters (07/05/2018)</p> <p>COURTOIS S.A.</p> <p>Toulouse, le 7 mai 2018</p> <p>Publication au 30 avril 2018 du nombre d'actions composant le capital et du nombre total de droits de vote (articles L.233-8 du Code de Commerce et 223-16 du Règlement général de l'AMF)</p> <p>* Total net = nombre total de droits de vote attachés aux actions - actions privées du droit de vote</p> <p>Société Anonyme au capital de 1 673 940 EUR Siège Social : 3 rue Mage- BP 48531-31685 Toulouse Cedex 6 Tél : 05.62.26.73.22 - télécopie : 05.62.26.74.82 E-mail : accueil@courtois.fr 540 802 105 RCS Toulouse</p>
	<p>DBK - DEUTSCHE BANK (DE) - EUR</p> <p>Deutsche Bank; en repli, un analyste abaisse son opinion Cercle Finance (07/05/2018)</p> <p>(CercleFinance.com) - Le titre termine la journée dans le rouge. Oddo a abaissé sa recommandation sur le titre à Alléger (contre Neutre) et son objectif de cours à 9,4 E 'après les annonces décevantes du nouveau management'.</p> <p>'&#060;BR/&#062;'DBK ne pourra pas retrouver une rentabilité suffisante pour faire face à un possible retournement de cycle. Ce risque spécifique sur les fonds propres futurs impacte la valorisation' explique Oddo.</p> <p>¹ Les quelques données chiffrées publiées à l'occasion des résultats T1 2018 suggèrent que les restructurations supplémentaires sont finalement limitées' rajoute le bureau d'analyses.</p> <p>Oddo ajuste en baisse ses prévisions pour intégrer les déceptions sur le potentiel de redressement des résultats et les craintes accrues de pertes de parts de marché.</p> <p>Ses prévisions de BN révisées sont inférieures d'environ 10% au consensus avant publication des résultats 2018. Oddo estime que le consensus pourrait être révisé en baisse.</p>
	<p>DWDP - DOWDUPONT INC. - USD</p> <p>DowDuPont: en hausse, Jefferies reste à 'achat' Cercle Finance (07/05/2018)</p> <p>(CercleFinance.com) - Le titre DowDuPont connaît une certaine embellie, à +2,3%, ce lundi à New York, sur fond de commentaires positifs de la part d'un analyste.</p> <p>Un peu plus tôt dans la journée, Jefferies avait confirmé sa recommandation 'achat' sur le titre, ainsi que son objectif de cours à 85 dollars.</p> <p>Né de la fusion entre Dow Chemical et DuPont de Nemours l'année dernière, le géant américain de la chimie voit son titre être 'traité en ligne avec ce que l'on devrait attendre simplement sur la base de la façon dont l'environnement macroéconomique a évolué au cours des mois récents'.</p> <p>'Peu de crédit semble donné aux synergies et rien d'alloué à d'autres améliorations structurelles (sortie du dioxyde de titane, levier opérationnel chez Sadara dans un environnement de prix du pétrole plus élevés)', estime pourtant le broker.</p>
	<p>ILD - ILIAD - EUR</p> <p>Iliad : Informations relatives au nombre total de droits de Thomson Reuters (07/05/2018)</p> <p>Informations relatives au nombre total de droits de vote et d'actions prévues par l'article L. 233-8 II du Code de Commerce et l'article 223-16 du règlement général de l'Autorité des marchés financiers (AMF)</p> <p>Situation au 30 avril 2018</p> <p>Ce document est accessible en PDF sur le site de la Société, dans la rubrique Information réglementée www.iliad.fr</p>
	<p>SOG - SOGELAIR - EUR</p> <p>Sogclair : Droits de vote au 30/04/2018 Thomson Reuters (07/05/2018)</p> <p>Société anonyme au capital de 2 900 000 Euros Siège social : 7 avenue Albert Durand - 31700 BLAGNAC (France) Tél. : 33 (0)5.61.71.71.71 - www.sogclair.com 335 218 269 R.C.S. TOULOUSE</p> <p>Informations relatives au nombre total de droits de vote et d'actions composant le capital social Article L.233-8 II du Code de Commerce et Article 223-16 du Règlement général de l'Autorité des Marchés Financiers</p> <p>* total net : nombre total de droits de vote attachés au nombre total d'actions - actions privées de droit de vote (auto détention .)</p>

AGS - AGEAS - EUR

Rapport d'Ageas sur le programme de rachat d'actions

Thomson Reuters (07/05/2018)

Dans le cadre du programme de rachat d'actions annoncé le 9 août 2017, Ageas indique que 32.000 actions Ageas ont été achetées sur Euronext Bruxelles durant la période du 30-04-2018 au 04-05-2018.

Depuis le lancement du programme de rachat d'actions le 21 août 2017, Ageas a acheté 3.308.475 actions pour un montant d'EUR 135.881.261 représentant 1,58% du total des actions en circulation.

Le récapitulatif relatif au programme de rachat d'actions est disponible sur notre site.

Ageas est un groupe d'assurance international coté en bourse, riche de quelques 190 années d'expérience et de savoir-faire. Il propose à ses clients particuliers et professionnels des produits d'assurance Vie et Non-vie conçus pour répondre à leurs besoins spécifiques, d'aujourd'hui comme de demain. Classé parmi les plus grands groupes d'assurance européens, Ageas concentre ses activités en Europe et en Asie, qui représentent ensemble la majeure partie du marché mondial de l'assurance. Il mène des activités d'assurances couronnées de succès en Belgique, au Royaume-Uni, au Luxembourg, en France, au Portugal, en Turquie, en Chine, en Malaisie, en Inde, en Thaïlande, au Vietnam, au Laos, au Cambodge, à Singapour, et aux Philippines; au travers d'une combinaison de filiales détenues à 100 % et de partenariats à long terme avec des institutions financières solides et des distributeurs clés. Ageas figure parmi les leaders du marché dans les pays où il est actif. Il emploie au total plus de 50.000 collaborateurs et a réalisé un encaissement annuel (à 100%) proche de EUR 34 milliards en 2017.



AGS - AGEAS - EUR

Ageas rapporteert over de inkoop van eigen aandelen

Thomson Reuters (07/05/2018)

Naar aanleiding van het aandelen-inkoopprogramma dat op 9 augustus 2017 aangekondigd werd, maakt Ageas bekend dat er 32.000 eigen aandelen ingekocht werden op Euronext Brussel tussen 30-04-2018 en 04-05-2018.

Vanaf de start van het aandelen-inkoopprogramma op 21 augustus 2017 heeft Ageas een totaal van 3.308.475 aandelen ingekocht voor een bedrag van EUR 135.881.261, ofwel 1,58% van het totale aantal uitstaande aandelen.

Het overzicht van het aandelen-inkoopprogramma is beschikbaar op onze website.

Ageas is een beursgenoteerde internationale verzekeringsgroep met 190 jaar vakkennis en ervaring. Het biedt zowel particulieren als bedrijven Levens- en Niet-Levensverzekeringsproducten aan die beantwoorden aan hun specifieke behoeften, niet alleen vandaag maar ook in de toekomst. Ageas, één van de grootste verzekeringsmaatschappijen in Europa, is vooral werkzaam in Europa en Azië, die samen het grootste deel van de wereldwijde verzekeringsmarkt vormen. Via een combinatie van 100%-dochterondernemingen en langetermijnpartnerships met sterke financiële instellingen en belangrijke distributeurs, is Ageas met succes actief in België, het Verenigd Koninkrijk, Luxemburg, Frankrijk, Portugal, Turkije, China, Maleisië, India, Thailand, Vietnam, Laos, Cambodja, Singapore en de Filipijnen. Ageas behoort tot de marktleiders in de meeste landen waar het aanwezig is. Ageas telt meer dan 50.000 werknemers en in 2017 bedroeg het premie-inkomen nagenoeg EUR 34 miljard (alle cijfers tegen 100%).



COFA - COFACE PROMESSES - EUR

Coface SA : Déclaration des transactions sur actions propres

Thomson Reuters (07/05/2018)

Paris, le 7 mai - 17h45

COFACE SA : Déclaration des transactions sur actions propres (hors contrat de liquidité) réalisées entre le 30 avril et le 4 mai 2018

Conformément au Règlement (UE) No 596/2014 du 16 avril 2014 sur les abus de marché[1]

Les principales caractéristiques du Programme de Rachat d'Actions 2017-2018 ont été publiées sur le site internet de la Société (<http://www.coface.com/fr/Investisseurs/Informations-reglementees> dans l'onglet « Transactions sur actions propres ») et elles sont également décrites dans le Document de Référence. Cette information doit être complétée avec le communiqué de presse du 12 février 2018.

CALENDRIER FINANCIER 2017 (sous réserve de changements) Assemblée Générale 2017: 16 Mai 2018 Résultats S1-2018 : 26 Juillet 2018 avant bourse Résultats 9M-2018 : 24 Octobre 2018 après bourse

INFORMATIONS FINANCIÈRES Le présent communiqué de presse et l'information réglementée intégrale de COFACE SA sont disponibles sur le site Internet du Groupe : <http://www.coface.com/Investors>

Pour les informations réglementées relatives aux Indicateurs Alternatifs de Performance (IAP) se reporter au Rapport Financier Semestriel 2017 ainsi que au Document de référence 2017

Coface : for trade - ensemble, développons l'entreprise 70 ans d'expérience et un maillage territorial des plus fins ont fait de Coface une référence dans l'assurance-crédit, la gestion des risques et l'économie mondiale. Les experts de Coface, dont l'ambition est de devenir le partenaire d'assurance-crédit le plus agile de l'industrie, opèrent au cœur de l'économie mondiale, aidant 50.000 clients à construire des entreprises performantes, dynamiques et en croissance. Les services et solutions du Groupe protègent et aident les entreprises à prendre les décisions de crédit nécessaires pour renforcer leur capacité à vendre sur leurs marchés nationaux et d'exportation. En 2017, Coface comptait ~4,100 collaborateurs dans 100 pays, et a enregistré un chiffre d'affaires de EUR 1,4 Mds. www.coface.com






COFACE SA est cotée sur le Compartiment A d'Euronext Paris Code ISIN : FR0010667147 / Mnémonique : COFA

[1] Egalement, conformément au Règlement délégué (UE) No. 2016/1052 du 8 mars 2016 (et ses mises à jour) ; à l'Article L.225-209 et suivants du Code de Commerce ; à l'Article L.221-3, l'Article L.241-1 et suivants du Règlement Général de l'Autorité des marchés financiers ; à la Position recommandation AMF DOC-2017-04 Guide relatif aux interventions des émetteurs cotés sur leurs propres titres et aux mesures de stabilisation.



Leleux Press Review

Tuesday 8/5/2018

 <p>VALLOUREC (FR) Historic</p>	<p>VK - VALLOUREC (FR) - EUR</p> <p>VALLOUREC : Information mensuelle relative au nombre total d Thomson Reuters (07/05/2018)</p> <p>VALLOUREC Société anonyme à Directoire et Conseil de Surveillance au capital de 915 975 520 EUR Siège social : 27, avenue du Général Leclerc - 92100 Boulogne-Billancourt 552 142 200 RCS Nanterre Boulogne-Billancourt, le 7 mai 2018</p> <p>Information mensuelle relative au nombre total de droits de vote et d'actions composant le capital social</p> <p>Article 223-16 du Règlement Général de l'Autorité des Marchés Financiers</p> <p>*Les droits de vote théoriques (ou brut) servent de base de calcul pour les franchissements de seuils : ils intègrent les droits de vote attachés aux actions privées de ce droit (auto-détention, contrat de liquidité etc.).</p> <p>Les statuts de Vallourec contiennent une clause imposant des déclarations de franchissements de seuils complémentaires aux déclarations relatives aux seuils légaux.</p> <p>Ces informations sont également disponibles sur le site internet de Vallourec, rubrique « Capital & actionariat » ou « information réglementée » : http://www.vallourec.com/FR/group/FINANCE/Pages/regulatedinformations.aspx</p>
 <p>RENAULT SA Historic</p>	<p>RNO - RENAULT SA - EUR</p> <p>RENAULT : Informations relatives au nombre total de droits de Thomson Reuters (07/05/2018)</p> <p>Informations relatives au nombre total de droits de vote et d'actions prévues par l'article L. 233-8-II du Code de commerce et l'article 223-16 du Règlement général de l'Autorité des marchés financiers</p> <p>Dénomination sociale de l'émetteur : Renault SA 13/15 quai Alphonse Le Gallo 92100 Boulogne-Billancourt (code ISIN FR0000131906 - RNO)</p> <p>(1) Nombre de droits de vote exerçables = nombre de droits de vote théoriques (nombre total de droits de vote attachés aux actions) - droits de vote attachés aux actions privées du droit de vote en application de l'article 223-11 du Règlement général de l'Autorité des marchés financiers.</p>
 <p>BONDUELLE Historic</p>	<p>BON - BONDUELLE - EUR</p> <p>BONDUELLE - Déclaration mensuelle du nombre d'actions et de Thomson Reuters (07/05/2018)</p> <p>BONDUELLE</p> <p>Société en commandite par actions au capital de 56 491 956,50 euros Siège social : 'La Woestyne' 59173 - Renescure RCS Dunkerque 447 250 044</p> <p>INFORMATION MENSUELLE RELATIVE AU NOMBRE TOTAL DES DROITS DE VOTE ET D' ACTIONS COMPOSANT LE CAPITAL SOCIAL</p> <p>ARTICLE 223-16 DU REGLEMENT GENERAL DE L'AUTORITE DES MARCHES FINANCIERS</p>
 <p>COFACE PROMESSES Historic</p>	<p>COFA - COFACE PROMESSES - EUR</p> <p>COFACE SA : Déclaration du nombre total des droits de vote e Thomson Reuters (07/05/2018)</p> <p>Paris, le 7 Mai 2018 - 17h45</p> <p>COFACE SA : Déclaration du nombre total des droits de vote et du nombre d'actions composant le capital social au 30 avril 2018</p> <p>y compris actions auto-détenues déduction faite des actions auto-détenues</p>
 <p>SOCIETE GENERALE (FR) Historic</p>	<p>GLE - SOCIETE GENERALE (FR) - EUR</p> <p>Société Générale : Mise à disposition d'une actualisation du Thomson Reuters (07/05/2018)</p> <p>Paris, 7 mai 2018</p> <p>INFORMATION REGLEMENTEE</p> <p>Mise à disposition d'une actualisation du Document de référence 2018</p> <p>Société Générale informe le public qu'une première actualisation du Document de référence 2018 déposé le 8 mars 2018 sous le numéro D.18-0112, a été déposée auprès de l'Autorité des Marchés Financiers (AMF) le 7 mai 2018.</p> <p>Ce document est tenu gratuitement à la disposition du public dans les conditions prévues par la réglementation en vigueur et peut être consulté dans l'espace « Information réglementée » du site Internet de la Société (http://www.societegenerale.com/fr/mesurer-notre-performance/donnees-et-publications/information-reglementee) ainsi que sur le site Internet de l'AMF.</p> <p>Société Générale</p> <p>Société Générale est l'un des tout premiers groupes européens de services financiers. S'appuyant sur un modèle diversifié et intégré, le Groupe allie solidité financière, dynamique d'innovation et stratégie de croissance durable afin d'être le partenaire de confiance de ses clients, engagé dans les transformations positives des sociétés et des économies.</p> <p>Acteur de l'économie réelle depuis plus de 150 ans avec un ancrage solide en Europe et connecté au reste du monde, Société Générale emploie plus de 147 000 collaborateurs dans 67 pays et accompagne au quotidien 31 millions de clients particuliers, entreprises et investisseurs institutionnels à travers le monde, en offrant une large palette de conseils et de solutions financières sur mesure qui s'appuie sur trois pôles métiers complémentaires : la Banque de détail en France avec les enseignes Société Générale, Crédit du Nord et Boursorama qui offrent des gammes complètes de services financiers avec un dispositif omnicanal à la pointe de l'innovation digitale ; la Banque de détail à l'international, l'assurance et les services financiers aux entreprises, avec des réseaux présents en Afrique, Russie, Europe centrale et de l'est, et des métiers spécialisés leaders dans leurs marchés ; la Banque de Grande Clientèle et Solutions Investisseurs avec ses expertises reconnues, positions internationales clés et solutions intégrées.</p> <p>Société Générale figure dans les principaux indices de développement durable : DJSI (World and Europe), FTSE4Good (Global et Europe), Euronext Vigeo (Monde, Europe et Eurozone), 4 des indices STOXX ESG Leaders, MSCI Low Carbon Leaders Index.</p> <p>Pour plus d'information, vous pouvez suivre le compte twitter @societegenerale ou visiter le site www.societegenerale.com</p>

Leleux Press Review

Tuesday 8/5/2018



RXL - REXEL - EUR

REXEL : Déclaration relative au nombre total d'actions et de

Thomson Reuters (07/05/2018)

Rexel : Déclaration relative au nombre total d'actions et de droits de vote au titre de l'article L.233-8 II du Code de commerce et l'article 223-16 du Règlement général de l'Autorité des marchés financiers



RXL - REXEL - EUR

ASSEMBLEE GENERALE MIXTE (ORDINAIRE ET EXTRAORDINAIRE) DU 24

Thomson Reuters (07/05/2018)

ASSEMBLEE GENERALE MIXTE DU 24 MAI 2018 DE REXEL

Rexel informe ses actionnaires que son Assemblée générale mixte (ordinaire et extraordinaire) se tiendra le 24 mai 2018 à 10 heures au Chateaufort City George V, 28 avenue George V, 75008 Paris. L'avis préalable de réunion a été publié au Bulletin des annonces légales obligatoires du 16 avril 2018 (www.journal-officiel.gouv.fr/balo), au bulletin n°46 (référence 1801063). Il contient notamment l'ordre du jour détaillé, les projets de résolutions ainsi que les principales modalités de participation et de vote à cette Assemblée. L'avis de convocation a été publié : au Bulletin des annonces légales obligatoires du 7 mai 2018, au bulletin n°55 (référence 1801624), et aux Petites Affiches du 7 mai 2018. Il a également été adressé aux actionnaires dont les titres sont inscrits au nominatif et mis à la disposition des établissements teneurs de comptes de titres pour les actionnaires au porteur. Les documents et informations relatifs à cette Assemblée ont été et seront, dans les conditions prévues par les dispositions législatives et réglementaires applicables : mis en ligne sur le site Internet de Rexel (www.rexel.com) sous la rubrique « Finance/Assemblée Générale » ; tenus à la disposition des actionnaires au siège social de la Société au 13, boulevard du Fort de Vaux, 75017 Paris, France ; et adressés aux actionnaires par Société Générale Securities Services - Services Assemblées, CS 30812, 44308 Nantes Cedex 3, à la réception de leur demande. AU SUJET DU GROUPE REXEL

Rexel, expert mondial de ladistribution professionnelle multicanale de produits et services pour le monde de l'énergie, est présent sur trois marchés : résidentiel, tertiaire et industriel. Le Groupe accompagne ses clients pour leur permettre de gérer au mieux leurs activités en leur offrant une gamme adaptée et évolutive de produits et services de maîtrise de l'énergie pour la construction, la rénovation, la production et la maintenance. Présent dans 26 pays, à travers un réseau d'environ 2 000 agences, Rexel compte plus de 27 000 collaborateurs. Son chiffre d'affaires a atteint 13,3 milliards d'euros en 2017. Rexel est coté sur le marché Eurolist d'Euronext Paris (compartiment A, symbole RXL, code ISIN FR0010451203) et figure dans les indices suivants : SBF 120, CAC Mid 100, CAC AllTrade, CAC AllShares, FTSE EuroMid, STOXX600. Rexel fait également partie des indices ISR suivants : FTSE4Good, STOXX® Global ESG Leaders, Ethibel Sustainability Index Excellence Europe, Euronext Vigeo Eiris Eurozone 120 Index et du Dow Jones Sustainability Index Europe, grâce à sa performance en matière de responsabilité sociale d'entreprise.

Pour plus d'information : www.rexel.com

CONTACTS

ANALYSTES FINANCIERS / INVESTISSEURS

PRESSE



VLA - VALNEVA SE - EUR

VALNEVA : Déclaration d'actions et de droits de vote - AVRIL

Thomson Reuters (07/05/2018)

VALNEVA

Déclaration d'actions et de droits de vote - AVRIL 2018

Dénomination sociale : VALNEVA Adresse du siège social : World Trade Center Lyon - Tour Oxygène, 10-12 Boulevard Marius Vivier Merle, 69003 Lyon Marché réglementé Euronext Paris de Nyse Euronext - Compartiment B Date de la déclaration : Déclaration du 7 mai 2018 Nombre d'actions composant le capital de Valneva : 78.773.618 Nombre total de droits de vote incluant les droits de vote suspendus (droits de vote bruts ou théoriques) : 98.847.064* Origine de la variation : Néant Date à laquelle cette variation a été constatée : Néant Nombre total de droits de vote hors droits de vote suspendus (droits de vote nets ou exerçables) : 98.696.325 *Conformément aux statuts de la Société, le passage en droits de vote doubles d'une partie des actions ordinaires s'est effectué à compter du 28 mai 2015



KIN - KINEPOLIS GROUP - EUR

Update met betrekking tot het inkoopprogramma eigen aandelen

Thomson Reuters (07/05/2018)

Gereguleerd bericht

7 mei 2018, 18u00

Kinopolis Group NV meldt dat in het kader van het inkoopprogramma eigen aandelen zoals bekendgemaakt per 22 december 2017, voor een maximum van 360 000 aandelen, de volgende verrichtingen zijn uitgevoerd in de periode van 30 april 2018 tot en met 4 mei 2018 op de gereglementeerde markt NYSE Euronext Brussel en dit in overeenstemming met het mandaat gegeven door de Buitengewone Algemene Vergadering van 11 mei 2016 :

Na voormelde transacties bedraagt het totaal aantal eigen aandelen 432 966 op 4 mei 2018. In het kader van dit programma, kunnen er nog 59 380 aandelen ingekocht worden.






Betreffende informatie kan tevens teruggevonden worden op de website <http://investors.kinopolis.com>

KINEPOLIS GROUP NV Naamloze vennootschap die publiek beroep doet of gedaan heeft op het spaarwezen Eeuwfeestlaan 20, 1020 Brussel Ondernemingsnummer BTW BE0415.928.179 RPR Brussel

Leleux Press Review

Tuesday 8/5/2018



	<p>KIN - KINEPOLIS GROUP - EUR</p> <p>Mise à jour concernant le programme de rachat d'actions prop Thomson Reuters (07/05/2018)</p> <p>Information réglementée Le 7 mai 2018, 18h00</p> <p>Kinepolis Group SA annonce que dans le cadre du programme de rachat d'actions propres communiqué en date du 22 décembre 2017, pour un maximum de 360 000 actions, les transactions suivantes ont été effectuées dans la période du 30 avril 2018 jusqu'au 4 mai 2018 inclus sur le marché réglementé NYSE Euronext Bruxelles et ceci conformément au mandat donné par l'Assemblée Générale Extraordinaire en date du 11 mai 2016 :</p> <p>Après exécution des transactions susmentionnées, le montant total d'actions propres s'élève à 432 966 en date du 4 mai 2018. Dans le cadre de ce programme, il reste 59 380 actions à racheter.</p> <p>L'information concernée se retrouve également sur le site : http://investors.kinepolis.com</p> <p>KINEPOLIS GROUP SA Société anonyme qui fait ou a fait publiquement appel à l'épargne Boulevard du Centenaire 20, 1020 Bruxelles N° d'entreprise BTW BE 0415.928.179 RPM Bruxelles</p>
	<p>SII - INFORMATIQUE IND (SII) - EUR</p> <p>SII : Déclaration mensuelle du nombre de droits de vote et d Thomson Reuters (07/05/2018)</p> <p>Paris, le 04 mai 2018</p> <p>Déclaration mensuelle du nombre de droits de vote et du nombre d'actions composant le capital au 30 avril 2018</p> <p>Conformément aux articles L233-8 du Code de commerce et 223-16 du règlement général de l'AMF</p> <p>SII - Eric MATTEUCCI - Tél. : 01.42.84.82.22 Ces informations sont disponibles sur le site de la société http://www.groupe-sii.com</p>
	<p>QTE - ICOM INFORM 2005 - EUR</p> <p>CORRECTION:QUOTIUM TECHNOLOGIES : Déclaration du nombre d'ac Thomson Reuters (07/05/2018)</p> <p>Il s'agit d'une correction du communiqué 18:15 03.05.2018 CEST. Explication de la modification:</p> <p>QUOTIUM TECHNOLOGIES Société anonyme au capital de 2 643 849,60 EUR Siège social : 84-88 Bd de la Mission Marchand - 92400 Courbevoie.</p> <p>Déclaration au titre de l'article 223-16 du Règlement Général de l'Autorité des Marchés Financiers</p>
	<p>RNO - RENAULT SA - EUR</p> <p>Renault: la collaboration avec Lucasfilm se poursuit Cercle Finance (07/05/2018)</p> <p>(CercleFinance.com) - Lucasfilm et Renault annoncent ce lundi prolonger leur collaboration à l'occasion de la présentation du film 'Solo : A Star Wars Story' en Sélection Officielle hors compétition durant le Festival de Cannes.</p> <p>'Renault associe cette fois Kadjar à la sortie du film et met en place des dispositifs de communication 360° soutenus par une campagne media exceptionnelle', indique le constructeur automobile. En décembre, la marque au losange avait accompagné la sortie du film 'Star Wars : Les Derniers Jedi' avec une série limitée ZOE Star Wars.</p> <p>A Cannes, les voitures officielles du festival et trois Twizy seront habillées aux couleurs du dernier opus de la saga Star Wars, pour la montée des marches de l'équipe du film.</p>
	<p>BN - DANONE (FR) - EUR</p> <p>DANONE : Informations relatives au nombre total de droits de Thomson Reuters (07/05/2018)</p> <p>DANONE</p> <p>Société anonyme à Conseil d'Administration au capital de 167 677 600 EUR. Siège social : 17, boulevard Haussmann, 75009 Paris. 552 032 534 R.C.S. Paris.</p> <p>Informations relatives au nombre total de droits de vote et d'actions</p> <p>prévues par l'article L. 233-8 II du code de commerce et l'article 223-16 du règlement général de l'Autorité des marchés financiers</p> <p>(1) Le nombre de droits de vote théoriques (ou droits de vote « bruts »), sert de base de calcul pour les franchissements de seuils. Conformément à l'article 223-11 du Règlement Général de l'AMF, ce nombre est calculé sur la base de l'ensemble des actions auxquelles sont attachés des droits de vote, y compris les actions privées de droit de vote.</p> <p>(2) Le nombre de droits de vote exerçables (ou droits de vote « nets ») est calculé en ne tenant pas compte des actions privées de droit de vote. Il est communiqué pour la bonne information du public, conformément à la recommandation de l'AMF du 17 juillet 2007.</p>

RX - RECYCLEX (FR) - EUR

RECYLEX SA : DEMANDE D'INDEMNISATION DE SNCF RESEAU CONCERN Thomson Reuters (07/05/2018)

Suresnes, le 7 mai 2018 :L'établissement public industriel et commercial SNCF Réseau a saisi le Tribunal administratif de Marseille d'une requête visant à faire condamner conjointement les sociétés Recylex S.A. (Euronext Paris : FR0000120388 - RX) avec RETIA S.A.S.A.U. au paiement de l'ensemble des sommes nécessaires à la « remise en état globale » du domaine public ferroviaire du secteur de l'Estaque à Marseille.

Cette demande est estimée à ce jour par la SNCF Réseau à un montant global de 70 millions d'euros et porte notamment sur :Les travaux de réfection de l'ensemble du Tunnel des Riaux et du Tunnel du Rio Tinto pour respectivement 17,1 millions d'euros et 33,4 millions d'euros,La démolition et la reconstruction du Viaduc de Vauclair (11,4 millions d'euros), reliant ces deux tunnels, situé sur un terrain appartenant à la SNCF et qui n'a jamais été le support d'aucune installation industrielle,Le renouvellement de la voie et du ballast dans ces tunnels et sur ce viaduc (8,1 millions d'euros).

Une partie du Tunnel des Riaux est située sous un terrain en cours de réhabilitation (d'une superficie de 15 hectares) propriété de Recylex S.A. et le Tunnel du Rio Tinto est situé sous un terrain réhabilité (d'une superficie de 33 hectares) propriété de la société RETIA S.A.S.A.U.

Pour rappel, la voie ferroviaire SNCF Miramas-l'Estaque, achevée en 1915, est plus que centenaire et a été construite postérieurement au début de l'exploitation industrielle du site de l'Estaque surplombant celle-ci, par la société Rio Tinto à compter de 1883, puis par la Société des Produits Chimiques de Marseille (SPCM) entre 1890 et 1914.

Déjà en 2001, la SNCF avait sollicité un constat de prétendus dommages, sans recherche d'imputabilité, mené par un expert judiciaire désigné par le Tribunal Administratif de Marseille, qui n'avait pas permis d'établir un quelconque lien entre l'état des ouvrages de la SNCF et les exploitations industrielles passées sur les terrains surplombant ces ouvrages.

Recylex S.A. s'étonne de cette procédure, initiée devant le même tribunal, plus de 10 ans après l'établissement du rapport de constat de l'expert.

Recylex S.A. entend fermement contester cette demande et défendre ses intérêts dans le cadre de cette procédure qui vise, selon Recylex S.A., à faire supporter les coûts de rénovation d'une ligne ferroviaire vêtuste par les derniers industriels ayant exploité le site de l'Estaque.

Concernant le calendrier de cette nouvelle procédure administrative, Recylex S.A. mettra à jour régulièrement le document récapitulatif des procédures la concernant, publié sur son site internet :www.recylex.fr- Rubrique Actualités -Calendrier des procédures judiciaires

***** Régénérer les mines urbaines Implanté en France et en Allemagne, le groupe Recylex est un spécialiste européen du recyclage du plomb, du zinc, du polypropylène et de la production de métaux spéciaux. Acteur majeur de l'économie circulaire avec un savoir-faire historique dans la valorisation des mines urbaines, le Groupe emploie plus de 660 personnes en Europe et a réalisé un chiffre d'affaires de 450 millions d'euros en 2017. Pour en savoir plus sur le groupe Recylex:www.recylex.fret sur twitter :@Recylex

Contact Presse / Investisseurs : Gabriel ZEITLIN + 33 (0)1 58 47 29 89 gabriel.zeitlin@recylex.fr



CRAP - CRCAM ALPES PROVENCES - EUR

CAISSE REGIONALE DE CREDIT AGRICOLE MUTUEL ALPES PROVENCE : Thomson Reuters (07/05/2018)

CAISSE REGIONALE DE CREDIT AGRICOLE MUTUEL ALPES PROVENCE

Société coopérative à capital variable 25, Chemin des trois cyprès 13097 Aix en Provence Cedex 2 381 976 448 R.C.S Aix en Provence

Aix-en-Provence, le 7 mai 2018 Achats effectués dans les conditions de l'article 5 du règlement abus de marché dans le cadre du programme de rachat des Certificats Coopératifs d'Investissement autorisé par l'Assemblée Générale Mixte des sociétaires du 31 mars 2017

Le détail des transactions est disponible en annexe.

Le Crédit Agricole Alpes Provence vous informe que le document est disponible sur son site Internet :<http://www.ca-alpesprovence.fret> a été transmis à l'Autorité des Marchés Financiers

Détail transaction par transaction



ABCA - ABC ARBITRAGE - EUR

ABC arbitrage - droits de vote avril 2018 Thomson Reuters (07/05/2018)

Information relative au nombre total de droits de vote et d'actions composant le capital social à la date du 30 avril 2018

Article L 223-16 du Règlement Général de l'Autorité des Marchés Financiers

Raison sociale de l'émetteur :ABC arbitrage - 18 rue du Quatre Septembre - 75002 Paris.

* Total réel = nombre total de droits de vote attachés au nombre total d'actions - actions privées de droit de vote (auto-détention.)



TCH - TECHNICOLOR - EUR

TECHNICOLOR : Informations relatives au nombre total de droi

Thomson Reuters (07/05/2018)

Le 7 mai 2018

Technicolor : Informations relatives au nombre total de droits de vote et d'actions prévues par les articles L. 233-8 II du Code de commerce et 223-16 du Règlement général de l'Autorité des marchés financiers

Conformément à l'article 223-11 du Règlement général de l'Autorité des marchés financiers, ce nombre est calculé sur la base de l'ensemble des actions auxquelles sont attachés des droits de vote, y compris les actions privées de droit de vote. Déduction faite des actions privées du droit de vote.

A propos de Technicolor

Technicolor, leader technologique mondial dans le secteur du Media& Entertainment, est à la pointe de l'innovation numérique. Grâce à nos laboratoires de recherche et d'innovation de premier plan, nous occupons des positions-clés sur le marché au travers de la fourniture de services vidéo avancés pour les créateurs et les distributeurs de contenu. Notre engagement : soutenir le développement de nouvelles expériences passionnantes pour les consommateurs au cinéma, à la maison, ou en mobilité.

www.technicolor.com - Suivez-nous : @Technicolor - linkedin.com/company/technicolor

Les actions Technicolor sont enregistrées sur Euronext Paris (TCH) et sont négociables aux Etats-Unis sur le marché OTCQX (TCLRY).



KOF - KAUFMAN & BROAD HOME (FR) - EUR

Kaufman & Broad SA : DESCRIPTIF DU PROGRAMME DE RACHAT D'AC

Thomson Reuters (07/05/2018)

Communiqué de presse PARIS, le 7 mai 2018

DESCRIPTIF DU PROGRAMME DE RACHAT D' ACTIONS

1. Bilan du précédent programme Déclaration des opérations réalisées sur actions propres du 11 mai 2017 au 3 mai 2018 (la période concernée débute le jour suivant la date à laquelle le bilan du précédent programme a été établi et se termine le 2 mai 2018) :

A la date du 30 Avril 2018 Il s'agit des 24 derniers mois précédant la date du 30 avril 2018 La période concernée débute le jour suivant la date à laquelle le bilan du précédent programme a été établi et se termine le 2 mai 2018. Il s'agit de transactions de blocs ou d'opérations réalisées dans le cadre d'un contrat de liquidité.

2. Répartition par objectifs des titres détenus au jour de la publication du présent descriptif :

Nombre de titres détenus de manière directe et indirecte : 304 063 représentant 1,44% du capital de la société. Nombre de titres détenus répartis par objectifs : Animation du cours par l'intermédiaire d'un contrat de liquidité AMAFI : 19 767 Opérations de croissance externe : 68 164 Couverture d'options d'achat d'actions ou autre système d'actionnariat des salariés : 216 132 Couverture de valeurs mobilières donnant droit à l'attribution d'actions : 0 Annulation : 0 3. Nouveau programme de rachat d'actions

Autorisation du programme : Assemblée générale du 3 mai 2018 Titres concernés : actions ordinaires Part maximale du capital dont le rachat est autorisé : 10 % soit 2 107 354 actions. Compte tenu du nombre d'actions déjà détenues s'élevant à 304 063 (soit 1,44 % du capital), le nombre maximum d'actions pouvant être achetées sera de 1 803 291 actions (soit 8,56 % du capital) sauf à céder ou à annuler les titres déjà détenus. Prix maximum d'achat : 55 euros Objectifs par ordre de priorité décroissant : Assurer l'animation du marché secondaire ou la liquidité de l'action Kaufman & Broad SA par l'intermédiaire d'un prestataire de service d'investissement au travers d'un contrat de liquidité conforme à la charte de déontologie de l'AMAFI reconnue par l'Autorité des Marchés Financiers, Conserver les actions achetées et les remettre ultérieurement à l'échange ou en paiement dans le cadre d'opérations éventuelles de croissance externe, de fusion, de scission ou d'apport, Assurer la couverture de plans d'options d'achat d'actions et autres formes d'allocation d'actions à des salariés et/ou des mandataires sociaux du groupe dans les conditions et selon les modalités prévues par la loi, notamment au titre d'un plan d'épargne d'entreprise ou par attribution gratuite d'actions, Assurer la couverture de valeurs mobilières donnant droit à l'attribution d'actions de la société dans le cadre de la réglementation en vigueur, Procéder à l'annulation éventuelle des actions acquises, dans les conditions de l'autorisation conférée par l'Assemblée Générale. Durée de programme : 18 mois à compter de l'Assemblée Générale du 3 mai 2018 soit jusqu'au 4 octobre 2019.

Ce communiqué est disponible sur le site www.kaufmanbroad.fr

Contacts

A propos de Kaufman & Broad - Depuis 50 ans, Kaufman & Broad conçoit, développe, fait construire et commercialise des maisons individuelles en village, des appartements et des bureaux pour compte de tiers. Kaufman & Broad est l'un des premiers Développeurs-Constructeurs français par la combinaison de sa taille, de sa rentabilité et de la puissance de sa marque.

Le Document de Référence de Kaufman & Broad a été déposé le 29 mars 2018 auprès de l'Autorité des marchés financiers (l'« AMF ») sous le numéro D.18 0226. Il est disponible sur les sites internet de l'AMF (www.amf-france.org) et de Kaufman & Broad (www.kaufmanbroad.fr). Il contient une description détaillée de l'activité, des résultats et des perspectives de Kaufman & Broad ainsi que des facteurs de risques associés. Kaufman & Broad attire notamment l'attention sur les facteurs de risques décrits au chapitre 1.2 du Document de Référence. La concrétisation d'un ou plusieurs de ces risques peut avoir un effet défavorable significatif sur les activités, le patrimoine, la situation financière, les résultats ou les perspectives du groupe Kaufman & Broad, ainsi que sur le prix de marché des actions Kaufman & Broad. Le présent communiqué ne constitue pas et ne saurait être considéré comme constituant une offre au public, une offre de vente ou une offre de souscription ou comme destiné à solliciter un ordre d'achat ou de souscription dans un quelconque pays

