

Leleux Press Review

Monday 11/6/2018



| | | | | | | | | | | | | | | | | | | | | | | | | | | | | | | | |
|-----------------------|---|---------------|------------------------------|---------------|------------------------------|---------------|------------------------------|---------|-----------|--------|-----------|--|--|---------------------|----------|--------|-------------------|----------|--------|-----------------------|----------|--------|----------------------|----------|--------|---------------------|----------|--------|----------------------|----------|--------|
| | <p align="center">BEL 20 (Belgium)</p> <table border="1"> <tr> <td>Last Price</td> <td>3770,97</td> <td>Minimum Price</td> <td>1046,07 (02/09/1992)</td> <td>Maximum Price</td> <td>4759,01 (23/05/2007)</td> </tr> <tr> <td>Gainers</td> <td align="center">7</td> <td>Losers</td> <td align="center">13</td> <td colspan="2"></td> </tr> <tr> <td>ONTEX GROUP NV</td> <td>22,24 ▲</td> <td>+0,63%</td> <td>UMICORE (BE)</td> <td>49,65 ▼</td> <td>-0,97%</td> </tr> <tr> <td>SOFINA SA</td> <td>148,20 ▲</td> <td>+0,54%</td> <td>GALAPAGOS</td> <td>86,82 ▼</td> <td>-0,91%</td> </tr> <tr> <td>AB INBEV</td> <td>80,10 ▲</td> <td>+0,31%</td> <td>UCB (BE)</td> <td>66,16 ▼</td> <td>-0,80%</td> </tr> </table> | Last Price | 3770,97 | Minimum Price | 1046,07 (02/09/1992) | Maximum Price | 4759,01 (23/05/2007) | Gainers | 7 | Losers | 13 | | | ONTEX GROUP NV | 22,24 ▲ | +0,63% | UMICORE (BE) | 49,65 ▼ | -0,97% | SOFINA SA | 148,20 ▲ | +0,54% | GALAPAGOS | 86,82 ▼ | -0,91% | AB INBEV | 80,10 ▲ | +0,31% | UCB (BE) | 66,16 ▼ | -0,80% |
| Last Price | 3770,97 | Minimum Price | 1046,07 (02/09/1992) | Maximum Price | 4759,01 (23/05/2007) | | | | | | | | | | | | | | | | | | | | | | | | | | |
| Gainers | 7 | Losers | 13 | | | | | | | | | | | | | | | | | | | | | | | | | | | | |
| ONTEX GROUP NV | 22,24 ▲ | +0,63% | UMICORE (BE) | 49,65 ▼ | -0,97% | | | | | | | | | | | | | | | | | | | | | | | | | | |
| SOFINA SA | 148,20 ▲ | +0,54% | GALAPAGOS | 86,82 ▼ | -0,91% | | | | | | | | | | | | | | | | | | | | | | | | | | |
| AB INBEV | 80,10 ▲ | +0,31% | UCB (BE) | 66,16 ▼ | -0,80% | | | | | | | | | | | | | | | | | | | | | | | | | | |
| | <p align="center">CAC 40 (France)</p> <table border="1"> <tr> <td>Last Price</td> <td>5450,22</td> <td>Minimum Price</td> <td>2693,21 (23/09/2011)</td> <td>Maximum Price</td> <td>7347,94 (21/10/2009)</td> </tr> <tr> <td>Gainers</td> <td align="center">14</td> <td>Losers</td> <td align="center">25</td> <td colspan="2"></td> </tr> <tr> <td>L'OREAL (FR)</td> <td>206,10 ▲</td> <td>+0,97%</td> <td>VALEO</td> <td>54,02 ▼</td> <td>-0,95%</td> </tr> <tr> <td>DANONE (FR)</td> <td>64,31 ▲</td> <td>+0,94%</td> <td>SODEXO</td> <td>81,32 ▼</td> <td>-0,95%</td> </tr> <tr> <td>SANOFI</td> <td>66,43 ▲</td> <td>+0,54%</td> <td>STMICROELECTRONICS (</td> <td>21,04 ▼</td> <td>-0,94%</td> </tr> </table> | Last Price | 5450,22 | Minimum Price | 2693,21 (23/09/2011) | Maximum Price | 7347,94 (21/10/2009) | Gainers | 14 | Losers | 25 | | | L'OREAL (FR) | 206,10 ▲ | +0,97% | VALEO | 54,02 ▼ | -0,95% | DANONE (FR) | 64,31 ▲ | +0,94% | SODEXO | 81,32 ▼ | -0,95% | SANOFI | 66,43 ▲ | +0,54% | STMICROELECTRONICS (| 21,04 ▼ | -0,94% |
| Last Price | 5450,22 | Minimum Price | 2693,21 (23/09/2011) | Maximum Price | 7347,94 (21/10/2009) | | | | | | | | | | | | | | | | | | | | | | | | | | |
| Gainers | 14 | Losers | 25 | | | | | | | | | | | | | | | | | | | | | | | | | | | | |
| L'OREAL (FR) | 206,10 ▲ | +0,97% | VALEO | 54,02 ▼ | -0,95% | | | | | | | | | | | | | | | | | | | | | | | | | | |
| DANONE (FR) | 64,31 ▲ | +0,94% | SODEXO | 81,32 ▼ | -0,95% | | | | | | | | | | | | | | | | | | | | | | | | | | |
| SANOFI | 66,43 ▲ | +0,54% | STMICROELECTRONICS (| 21,04 ▼ | -0,94% | | | | | | | | | | | | | | | | | | | | | | | | | | |
| | <p align="center">AEX (The Netherlands)</p> <table border="1"> <tr> <td>Last Price</td> <td>560,03</td> <td>Minimum Price</td> <td>194,99 (09/03/2009)</td> <td>Maximum Price</td> <td>806,41 (21/10/2009)</td> </tr> <tr> <td>Gainers</td> <td align="center">7</td> <td>Losers</td> <td align="center">17</td> <td colspan="2"></td> </tr> <tr> <td>UNILEVER NV CVA</td> <td>47,42 ▲</td> <td>+0,72%</td> <td>ASML HOLDING</td> <td>175,65 ▼</td> <td>-0,93%</td> </tr> <tr> <td>WOLTERS KLUWER</td> <td>47,94 ▲</td> <td>+0,58%</td> <td>GALAPAGOS</td> <td>86,82 ▼</td> <td>-0,91%</td> </tr> <tr> <td>HEINEKEN NV</td> <td>85,42 ▲</td> <td>+0,54%</td> <td>ING GROEP N.V.</td> <td>12,66 ▼</td> <td>-0,79%</td> </tr> </table> | Last Price | 560,03 | Minimum Price | 194,99 (09/03/2009) | Maximum Price | 806,41 (21/10/2009) | Gainers | 7 | Losers | 17 | | | UNILEVER NV CVA | 47,42 ▲ | +0,72% | ASML HOLDING | 175,65 ▼ | -0,93% | WOLTERS KLUWER | 47,94 ▲ | +0,58% | GALAPAGOS | 86,82 ▼ | -0,91% | HEINEKEN NV | 85,42 ▲ | +0,54% | ING GROEP N.V. | 12,66 ▼ | -0,79% |
| Last Price | 560,03 | Minimum Price | 194,99 (09/03/2009) | Maximum Price | 806,41 (21/10/2009) | | | | | | | | | | | | | | | | | | | | | | | | | | |
| Gainers | 7 | Losers | 17 | | | | | | | | | | | | | | | | | | | | | | | | | | | | |
| UNILEVER NV CVA | 47,42 ▲ | +0,72% | ASML HOLDING | 175,65 ▼ | -0,93% | | | | | | | | | | | | | | | | | | | | | | | | | | |
| WOLTERS KLUWER | 47,94 ▲ | +0,58% | GALAPAGOS | 86,82 ▼ | -0,91% | | | | | | | | | | | | | | | | | | | | | | | | | | |
| HEINEKEN NV | 85,42 ▲ | +0,54% | ING GROEP N.V. | 12,66 ▼ | -0,79% | | | | | | | | | | | | | | | | | | | | | | | | | | |
| | <p align="center">DAX (Germany)</p> <table border="1"> <tr> <td>Last Price</td> <td>12766,55</td> <td>Minimum Price</td> <td>11726,62 (26/03/2018)</td> <td>Maximum Price</td> <td>13596,89 (23/01/2018)</td> </tr> <tr> <td>Gainers</td> <td align="center">12</td> <td>Losers</td> <td align="center">18</td> <td colspan="2"></td> </tr> <tr> <td>HENKEL KGAA (DE)</td> <td>107,30 ▲</td> <td>+0,94%</td> <td>DEUTSCHE TEL (DE)</td> <td>13,34 ▼</td> <td>-0,89%</td> </tr> <tr> <td>BEIERSDORF (DE)</td> <td>98,00 ▲</td> <td>+0,86%</td> <td>CONTINENTAL (DE)</td> <td>221,90 ▼</td> <td>-0,84%</td> </tr> <tr> <td>SAP AG (DE)</td> <td>100,44 ▲</td> <td>+0,82%</td> <td>DEUTSCHE BANK (DE)</td> <td>9,55 ▼</td> <td>-0,67%</td> </tr> </table> | Last Price | 12766,55 | Minimum Price | 11726,62 (26/03/2018) | Maximum Price | 13596,89 (23/01/2018) | Gainers | 12 | Losers | 18 | | | HENKEL KGAA (DE) | 107,30 ▲ | +0,94% | DEUTSCHE TEL (DE) | 13,34 ▼ | -0,89% | BEIERSDORF (DE) | 98,00 ▲ | +0,86% | CONTINENTAL (DE) | 221,90 ▼ | -0,84% | SAP AG (DE) | 100,44 ▲ | +0,82% | DEUTSCHE BANK (DE) | 9,55 ▼ | -0,67% |
| Last Price | 12766,55 | Minimum Price | 11726,62 (26/03/2018) | Maximum Price | 13596,89 (23/01/2018) | | | | | | | | | | | | | | | | | | | | | | | | | | |
| Gainers | 12 | Losers | 18 | | | | | | | | | | | | | | | | | | | | | | | | | | | | |
| HENKEL KGAA (DE) | 107,30 ▲ | +0,94% | DEUTSCHE TEL (DE) | 13,34 ▼ | -0,89% | | | | | | | | | | | | | | | | | | | | | | | | | | |
| BEIERSDORF (DE) | 98,00 ▲ | +0,86% | CONTINENTAL (DE) | 221,90 ▼ | -0,84% | | | | | | | | | | | | | | | | | | | | | | | | | | |
| SAP AG (DE) | 100,44 ▲ | +0,82% | DEUTSCHE BANK (DE) | 9,55 ▼ | -0,67% | | | | | | | | | | | | | | | | | | | | | | | | | | |
| | <p align="center">FTSE 100 (United Kingdom)</p> <table border="1"> <tr> <td>Last Price</td> <td>7681,07</td> <td>Minimum Price</td> <td>3277,50 (12/03/2003)</td> <td>Maximum Price</td> <td>53548,10 (16/11/2009)</td> </tr> <tr> <td>Gainers</td> <td align="center">33</td> <td>Losers</td> <td align="center">65</td> <td colspan="2"></td> </tr> <tr> <td>HALMA</td> <td>14,21 ▲</td> <td>+0,78%</td> <td>BP PLC (UK)</td> <td>5,84 ▼</td> <td>-0,98%</td> </tr> <tr> <td>NEXT ORD 10P</td> <td>60,54 ▲</td> <td>+0,73%</td> <td>SMITH(DS) ORD 10P</td> <td>5,57 ▼</td> <td>-0,97%</td> </tr> <tr> <td>JOHNSON MATTHEY PLC</td> <td>37,82 ▲</td> <td>+0,71%</td> <td>ASHTREAD GRP</td> <td>23,75 ▼</td> <td>-0,95%</td> </tr> </table> | Last Price | 7681,07 | Minimum Price | 3277,50 (12/03/2003) | Maximum Price | 53548,10 (16/11/2009) | Gainers | 33 | Losers | 65 | | | HALMA | 14,21 ▲ | +0,78% | BP PLC (UK) | 5,84 ▼ | -0,98% | NEXT ORD 10P | 60,54 ▲ | +0,73% | SMITH(DS) ORD 10P | 5,57 ▼ | -0,97% | JOHNSON MATTHEY PLC | 37,82 ▲ | +0,71% | ASHTREAD GRP | 23,75 ▼ | -0,95% |
| Last Price | 7681,07 | Minimum Price | 3277,50 (12/03/2003) | Maximum Price | 53548,10 (16/11/2009) | | | | | | | | | | | | | | | | | | | | | | | | | | |
| Gainers | 33 | Losers | 65 | | | | | | | | | | | | | | | | | | | | | | | | | | | | |
| HALMA | 14,21 ▲ | +0,78% | BP PLC (UK) | 5,84 ▼ | -0,98% | | | | | | | | | | | | | | | | | | | | | | | | | | |
| NEXT ORD 10P | 60,54 ▲ | +0,73% | SMITH(DS) ORD 10P | 5,57 ▼ | -0,97% | | | | | | | | | | | | | | | | | | | | | | | | | | |
| JOHNSON MATTHEY PLC | 37,82 ▲ | +0,71% | ASHTREAD GRP | 23,75 ▼ | -0,95% | | | | | | | | | | | | | | | | | | | | | | | | | | |
| | <p align="center">MIB 30 (Italy)</p> <table border="1"> <tr> <td>Last Price</td> <td>21355,98</td> <td>Minimum Price</td> <td>12320,50 (24/07/2012)</td> <td>Maximum Price</td> <td>48766,00 (05/04/2001)</td> </tr> <tr> <td>Gainers</td> <td align="center">3</td> <td>Losers</td> <td align="center">36</td> <td colspan="2"></td> </tr> <tr> <td>SALVATORE FERRAGAMO</td> <td>24,33 ▲</td> <td>+0,37%</td> <td>FERRARI NV</td> <td>115,30 ▼</td> <td>-0,94%</td> </tr> <tr> <td>YOOX</td> <td>37,99 ▲</td> <td>+0,15%</td> <td>BUZZI UNICEM</td> <td>20,90 ▼</td> <td>-0,90%</td> </tr> <tr> <td>CAMPARI</td> <td>6,45 ▲</td> <td>+0,00%</td> <td>LUXOTTICA GROUP (IT)</td> <td>53,50 ▼</td> <td>-0,74%</td> </tr> </table> | Last Price | 21355,98 | Minimum Price | 12320,50 (24/07/2012) | Maximum Price | 48766,00 (05/04/2001) | Gainers | 3 | Losers | 36 | | | SALVATORE FERRAGAMO | 24,33 ▲ | +0,37% | FERRARI NV | 115,30 ▼ | -0,94% | YOOX | 37,99 ▲ | +0,15% | BUZZI UNICEM | 20,90 ▼ | -0,90% | CAMPARI | 6,45 ▲ | +0,00% | LUXOTTICA GROUP (IT) | 53,50 ▼ | -0,74% |
| Last Price | 21355,98 | Minimum Price | 12320,50 (24/07/2012) | Maximum Price | 48766,00 (05/04/2001) | | | | | | | | | | | | | | | | | | | | | | | | | | |
| Gainers | 3 | Losers | 36 | | | | | | | | | | | | | | | | | | | | | | | | | | | | |
| SALVATORE FERRAGAMO | 24,33 ▲ | +0,37% | FERRARI NV | 115,30 ▼ | -0,94% | | | | | | | | | | | | | | | | | | | | | | | | | | |
| YOOX | 37,99 ▲ | +0,15% | BUZZI UNICEM | 20,90 ▼ | -0,90% | | | | | | | | | | | | | | | | | | | | | | | | | | |
| CAMPARI | 6,45 ▲ | +0,00% | LUXOTTICA GROUP (IT) | 53,50 ▼ | -0,74% | | | | | | | | | | | | | | | | | | | | | | | | | | |
| | <p align="center">IBEX 35 (Spain)</p> <table border="1"> <tr> <td>Last Price</td> <td>9746,30</td> <td>Minimum Price</td> <td>9328,70 (23/03/2018)</td> <td>Maximum Price</td> <td>15945,70 (08/11/2007)</td> </tr> <tr> <td>Gainers</td> <td align="center">5</td> <td>Losers</td> <td align="center">29</td> <td colspan="2"></td> </tr> <tr> <td>AMADEUS IT</td> <td>70,32 ▲</td> <td>+0,57%</td> <td>IBERDROLA</td> <td>6,35 ▼</td> <td>-0,90%</td> </tr> <tr> <td>RED ELECTRICA CORPOR</td> <td>17,51 ▲</td> <td>+0,11%</td> <td>BANKIA, S.A.</td> <td>3,35 ▼</td> <td>-0,82%</td> </tr> <tr> <td>ABERTIS INFRASTRUCT</td> <td>18,35 ▲</td> <td>+0,00%</td> <td>ENAGAS (ES)</td> <td>23,85 ▼</td> <td>-0,62%</td> </tr> </table> | Last Price | 9746,30 | Minimum Price | 9328,70 (23/03/2018) | Maximum Price | 15945,70 (08/11/2007) | Gainers | 5 | Losers | 29 | | | AMADEUS IT | 70,32 ▲ | +0,57% | IBERDROLA | 6,35 ▼ | -0,90% | RED ELECTRICA CORPOR | 17,51 ▲ | +0,11% | BANKIA, S.A. | 3,35 ▼ | -0,82% | ABERTIS INFRASTRUCT | 18,35 ▲ | +0,00% | ENAGAS (ES) | 23,85 ▼ | -0,62% |
| Last Price | 9746,30 | Minimum Price | 9328,70 (23/03/2018) | Maximum Price | 15945,70 (08/11/2007) | | | | | | | | | | | | | | | | | | | | | | | | | | |
| Gainers | 5 | Losers | 29 | | | | | | | | | | | | | | | | | | | | | | | | | | | | |
| AMADEUS IT | 70,32 ▲ | +0,57% | IBERDROLA | 6,35 ▼ | -0,90% | | | | | | | | | | | | | | | | | | | | | | | | | | |
| RED ELECTRICA CORPOR | 17,51 ▲ | +0,11% | BANKIA, S.A. | 3,35 ▼ | -0,82% | | | | | | | | | | | | | | | | | | | | | | | | | | |
| ABERTIS INFRASTRUCT | 18,35 ▲ | +0,00% | ENAGAS (ES) | 23,85 ▼ | -0,62% | | | | | | | | | | | | | | | | | | | | | | | | | | |
| | <p align="center">Dow Jones Industries Average (United States)</p> <table border="1"> <tr> <td>Last Price</td> <td>25316,53</td> <td>Minimum Price</td> <td>6626,94 (06/03/2009)</td> <td>Maximum Price</td> <td>26616,71 (26/01/2018)</td> </tr> <tr> <td>Gainers</td> <td align="center">21</td> <td>Losers</td> <td align="center">9</td> <td colspan="2"></td> </tr> <tr> <td>MERCK (US)</td> <td>62,58 ▲</td> <td>+0,95%</td> <td>APPLE INC</td> <td>191,70 ▼</td> <td>-0,90%</td> </tr> <tr> <td>EXXON MOBIL CORP (US)</td> <td>83,60 ▲</td> <td>+0,86%</td> <td>WAL-MART STORES (US)</td> <td>84,36 ▼</td> <td>-0,69%</td> </tr> <tr> <td>3M CO (US)</td> <td>206,59 ▲</td> <td>+0,74%</td> <td>CATERPILLAR (US)</td> <td>155,32 ▼</td> <td>-0,62%</td> </tr> </table> | Last Price | 25316,53 | Minimum Price | 6626,94 (06/03/2009) | Maximum Price | 26616,71 (26/01/2018) | Gainers | 21 | Losers | 9 | | | MERCK (US) | 62,58 ▲ | +0,95% | APPLE INC | 191,70 ▼ | -0,90% | EXXON MOBIL CORP (US) | 83,60 ▲ | +0,86% | WAL-MART STORES (US) | 84,36 ▼ | -0,69% | 3M CO (US) | 206,59 ▲ | +0,74% | CATERPILLAR (US) | 155,32 ▼ | -0,62% |
| Last Price | 25316,53 | Minimum Price | 6626,94 (06/03/2009) | Maximum Price | 26616,71 (26/01/2018) | | | | | | | | | | | | | | | | | | | | | | | | | | |
| Gainers | 21 | Losers | 9 | | | | | | | | | | | | | | | | | | | | | | | | | | | | |
| MERCK (US) | 62,58 ▲ | +0,95% | APPLE INC | 191,70 ▼ | -0,90% | | | | | | | | | | | | | | | | | | | | | | | | | | |
| EXXON MOBIL CORP (US) | 83,60 ▲ | +0,86% | WAL-MART STORES (US) | 84,36 ▼ | -0,69% | | | | | | | | | | | | | | | | | | | | | | | | | | |
| 3M CO (US) | 206,59 ▲ | +0,74% | CATERPILLAR (US) | 155,32 ▼ | -0,62% | | | | | | | | | | | | | | | | | | | | | | | | | | |

Leleux Press Review

Monday 11/6/2018



| | |
|--|--|
| | <p>RXL - REXEL - EUR</p> <p>Relex: repositionnement et accord avec Siemens en Allemagne Cercle Finance (08/06/2018)</p> <p>(CercleFinance.com) - Afin d'accélérer la transformation de ses activités en Allemagne, Rexel annonce s'y concentrer sur ses activités industrielles rentables et signer un accord avec Siemens pour développer des initiatives communes dans le segment industriel. Le groupe a initié une consultation des instances représentatives du personnel pour repositionner ses activités locales. Les mesures envisagées comprennent la fermeture de 17 agences, la rationalisation de l'organisation logistique et une réduction des effectifs.</p> <p>L'accord avec Siemens prévoit l'entrée de Rexel Industrial Solution GmbH dans la communauté utilisateurs de Mindsphere world, le lancement d'une collaboration dans la fabrication additive et le soutien de l'initiative de charte de confiance en cybersécurité.</p> |
| | <p>XOM - EXXON MOBIL CORP (US) - USD</p> <p>ExxonMobil: se renforce dans l'exploration au Brésil Cercle Finance (08/06/2018)</p> <p>(CercleFinance.com) - ExxonMobil annonce avoir acquis des droits pour chercher du pétrole sur un bloc de 88.900 acres nets dans les bassins pré-salifères du Brésil, portant ainsi sa position totale dans le pays à plus de 2,2 millions d'acres nets.</p> <p>Le groupe énergétique américain détient ainsi un intérêt de 28% dans ce bloc baptisé Uirapuru, aux côtés de Petrobras, opérateur avec 30% de participation, Equinor -ex Statoil- (28%) et Petrogal Brasil (14%).</p> <p>ExxonMobil détient désormais des intérêts dans 25 blocs au Brésil et prévoit l'acquisition de données sismiques sur plus de 7.500 miles carrés, l'étude sismique 3D en question étant déjà en cours dans deux blocs en offshore.</p> |
| | <p>ORB9 - ARES ALLERGY HOLDING PLC - EUR</p> <p>Stallergenes Greer: bien orienté sur un relèvement de broker Cercle Finance (08/06/2018)</p> <p>(CercleFinance.com) - Stallergenes Greer s'adjuge 3,1%, soutenu par Oddo BHF qui relève sa recommandation de 'neutre' à 'achat' avec un objectif de cours de 30,5 euros, au lendemain d'un relèvement par la société biopharmaceutique de ses objectifs annuels.</p> <p>Pour rappel, le spécialiste des allergies respiratoires a déclaré estimer à présent qu'il réalisera en 2018 un chiffre d'affaires compris entre 270 et 280 millions d'euros, et un EBITDA compris entre 40 et 50 millions.</p> <p>S'il prévient que 'le timing et le curseur de rebond sont susceptibles d'être décalés', Oddo BHF estime que 'certains facteurs de risque ont déjà été joués à défaut de dire exagérés' et que 'le pari d'une séquence de rebond est prenable'.</p> |
| | <p>RCO - REMY COINTREAU - EUR</p> <p>Rémy Cointreau: titre poussé par les annuels et un analyste Cercle Finance (08/06/2018)</p> <p>(CercleFinance.com) - Le titre Rémy Cointreau s'affiche en hausse ce vendredi à Paris, +0,5%, au lendemain de la publication de résultats annuels en hausse par rapport à l'exercice précédent et salués comme 'proches des attentes' par l'analyste Oddo BHF.</p> <p>Rémy Cointreau a publié hier un résultat net part du groupe hors éléments non récurrents en hausse de 12% à 151,3 millions d'euros, et une marge opérationnelle courante en progression de 0,3 point à 21% (+1,3 points en organique) au titre de son exercice clos fin mars.</p> <p>Le groupe de vins et spiritueux a réalisé un chiffre d'affaires de 1.127 millions d'euros, en hausse de 2,9%. En organique (à devises et périmètre constants), la croissance s'élève à 7,2%, grâce à la performance des marques du groupe (+9,2%).</p> <p>'Cette publication démontre une fois de plus la solidité de Rémy Cointreau en particulier dans le cognac', analysait ce matin Oddo, qui a relevé son objectif de cours, passé de 108 à 110 euros (recommandation maintenue à 'Neutre').</p> |
| | <p>MCPHY - MCPHY ENERGY - EUR</p> <p>McPhy: inaugure une station multi-carburants alternatifs Cercle Finance (08/06/2018)</p> <p>(CercleFinance.com) - Engie et McPhy ont annoncé jeudi soir l'inauguration de la plus importante flotte utilitaire hydrogène et la première station multi-carburants alternatifs en France, station hydrogène conçue, fabriquée et intégrée par McPhy.</p> <p>Située au coeur du Marché International de Rungis, cette station alimentera notamment la flotte de 50 véhicules utilitaires Renault Kangoo Z.E. roulant à l'hydrogène, véhicules qui seront utilisés par des techniciens d'Engie Cofely.</p> |
| | <p>MDLZ - MONDELEZ INTL INC A - USD</p> <p>Mondelez: rachat de Tate's Bake Shop finalisé Cercle Finance (08/06/2018)</p> <p>(CercleFinance.com) - Mondelez a annoncé jeudi soir avoir finalisé le rachat de Tate's Bake Shop auprès de la société de private equity The Riverside Company, le faisant ainsi entrer sur le segment en forte croissance des cookies de qualité supérieure.</p> <p>Fondée en 2000 sur Long Island, Tate's a été l'une des marques de biscuits ayant connu les fortes croissances aux Etats-Unis, avec des ventes qui ont quadruplé en cinq ans.</p> <p>Le groupe agroalimentaire, qui a déboursé environ 500 millions de dollars pour cette opération, a l'intention de maintenir Tate's comme activité autonome sous son équipe de direction actuelle.</p> |

RMS - HERMES INTL - EUR

Hermès: contribue à faire du CAC 40 un produit de luxe

Cercle Finance (08/06/2018)

(CercleFinance.com) - Indice phare de la Bourse de Paris, le CAC 40 était déjà très marqué par les fleurons hexagonaux que sont les acteurs du luxe. Une tendance que l'intégration prochaine de l'action Hermès International va encore renforcer.

En effet, la dernière réunion du conseil scientifique des indices d'Euronext Paris a décidé qu'à compter du lundi 18 juin prochain, l'action Hermès International remplacerait celle du cimentier LafargeHolcim au sein du CAC 40. La décision n'est pas motivée, comme d'habitude, mais l'appartenance à l'indice est schématiquement fonction de l'importance de la capitalisation, des échanges et du flottant des 'blue chips' parisiennes.

Quel est le poids du luxe dans l'indice ? Dans un premier temps, ne retenons que les 'pure players' que sont le géant LVMH, d'une valeur boursière supérieure à 150 milliards d'euros, et Kering maintenant débarrassé de Puma (environ 62 milliards). Ces deux titres concentrent respectivement 9,4% et près de 4% de la capitalisation totale du CAC 40 (sans pondération). Soit, à ce jour, plus de 13% du total. En remplaçant LafargeHolcim par Hermès, qui 'pèse' près de 60 milliards, le taux de 17% serait débordé. Ce qui dénote, déjà, d'une surpondération certaine du secteur relativement à l'économie française.

Mais le luxe se résume-t-il à ces trois titres ? Après tout, ces trois groupes ne sont pas les seuls à vendre des biens de consommation haut de gamme en pratiquant, logiquement, des prix élevés.

Observons les taux de marge opérationnelle dégagées par Hermès (près de 35% en 2016/2017), LVMH (19,5% en 2017) et Kering (19%).

Force est de constater que les rentabilités d'exploitation de L'Oréal (18% en 2017) et de Pernod Ricard (26,6% en 2016/2017) sont des plus proches. Egalement dotés de marques fortes, ces deux groupes capitalisant respectivement 114 milliards et 37,4 milliards d'euros ont en effet mis l'accent ces dernières années sur la division Luxe pour le premier, et sur le 'premium' pour le second.

En retenant cette hypothèse, le secteur du luxe étendu de trois à cinq valeurs ne se limiterait pas à 17,1% de la capitalisation totale du CAC 40, mais atteindrait 26,7%.

EG



ASP - AST GROUPE - EUR

AST Groupe: 20.000 actions rachetées

Cercle Finance (08/06/2018)

(CercleFinance.com) - AST Groupe annonce avoir racheté, dans le cadre de son programme de rachat d'actions mis en oeuvre du 28 mai au 6 juin, 20.000 actions propres (représentant 0,16% du capital social) pour un prix moyen de 11,6 euros.

Les actions ainsi acquises serviront à assurer l'animation du marché titre au travers d'un contrat de liquidité, à l'attribution d'actions notamment dans le cadre de la participation aux fruits de l'expansion de l'entreprise, et à l'annulation de tout ou partie de ces actions.



CDI - CHRISTIAN DIOR - EUR

Christian Dior : Information mensuelle relative au nombre to

Thomson Reuters (08/06/2018)

Société Européenne au capital de EUR361 015 032- 582 110 987 R.C.S Paris 30 avenue Montaigne -75008Paris
INFORMATION MENSUELLE RELATIVE AU NOMBRE TOTAL DE DROITS DE VOTE ET D' ACTIONS COMPOSANT LE CAPITAL SOCIAL

Articles L.233-8 II du Code de Commerce et 223-16 du Règlement Général de l'Autorité des Marchés Financiers

Code ISIN : FR0000130403

* Total net = nombre total de droits de vote attachés au nombre total d'actions sous déduction des actions privées de droit de vote.

Fait à Paris, le 8 juin 2018



VZ - VERIZON COMM (US) - USD

Verizon: nouveau CEO le 1er août

Cercle Finance (08/06/2018)

(CercleFinance.com) - Verizon Communications annonce la promotion de Hans Vestberg au poste de directeur général (CEO) à partir du 1er août prochain, en remplacement de Lowell McAdam qui quittera le géant américain des télécommunications à la fin de cette année.

Pour rappel, Hans Vestberg exerçait les fonctions de directeur technologique depuis avril 2017, après avoir dirigé durant six ans, en tant que directeur général, l'équipementier télécoms suédois Ericsson.

Lowell McAdam restera président exécutif du conseil d'administration de Verizon jusqu'à la fin de l'année, puis en deviendra alors président non exécutif. Il était CEO depuis le 1er août 2011 et président depuis 2012.



ALGAU - GAUSSIN - EUR

Gaussin: trois lancements commerciaux lors du salon TOC


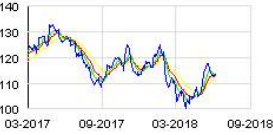


Cercle Finance (08/06/2018)





(CercleFinance.com) - Le groupe Gaussin annonce trois lancements commerciaux, prévus lors du salon TOC Rotterdam, qui se déroulera du 12 au 14 juin.

L'entreprise, spécialisée dans l'audit des process de manutention et la réalisation de systèmes sur roues pour la mise en place et le transport de charges lourdes, volumineuses ou délicates proposera ainsi l'APM Autonome sans cabine 'navigation naturelle', l'AIV Autonome 'navigation naturelle' et l'APM HE 'Hot Environments Powered by Blue Solutions'.

Les trois véhicules seront exposés sur le stand de Gaussin.



| | |
|--|---|
|  <p>ALTICE Historic</p> | <p>ATC - ALTICE - EUR</p> <p>Altice: la séparation des activités mise en oeuvre Cercle Finance (08/06/2018)</p> <p>(CercleFinance.com) - Comme annoncé, Altice a procédé ce jour à la distribution d'actions Altice USA à ses actionnaires. La séparation des activités Europe et États-Unis est donc mise en oeuvre. Altice NV est au passage devenue Altice Europe NV, l'autre 'branche' répondant au nom d'Altice USA.</p> <p>Par ailleurs, Patrick Drahi a été nommé à la tête du Board d'Altice Europe NV, pour un mandat de 4 ans. Du côté d'Altice USA, les administrateurs exécutifs sont Patrick Drahi, Charles Stewart and Gerrit Jan Bakker. Patrick Drahi en sera le président, et Charles Stewart le co-président et directeur financier.</p> <p>La cotation d'Altice Europe NV, sous ce nom, débutera le 12 juin sur le marché Euronext Amsterdam.</p> |
|  <p>SIEMENS (DE) Historic</p> | <p>SIE - SIEMENS (DE) - EUR</p> <p>Siemens: signe un accord avec Rexel en Allemagne Cercle Finance (08/06/2018)</p> <p>(CercleFinance.com) - Afin d'accélérer la transformation de ses activités en Allemagne, Rexel annonce s'y concentrer sur ses activités industrielles rentables et signer un accord avec Siemens pour développer des initiatives communes dans le segment industriel. Le groupe a initié une consultation des instances représentatives du personnel pour repositionner ses activités locales. Les mesures envisagées comprennent la fermeture de 17 agences, la rationalisation de l'organisation logistique et une réduction des effectifs.</p> <p>L'accord avec Siemens prévoit l'entrée de Rexel Industrial Solution GmbH dans la communauté utilisateurs de Mindsphere world, le lancement d'une collaboration dans la fabrication additive et le soutien de l'initiative de charte de confiance en cybersécurité.</p> |
|  <p>IGE + XAO Historic</p> | <p>IGE - IGE + XAO - EUR</p> <p>IGE+XAO : Déclaration du nombre total d'actions et de droits Thomson Reuters (08/06/2018)</p> <p>IGE+XAO Société Anonyme au capital de 5 467 823,90 euros Siège social : 16 Boulevard Déodat de Séverac 31770 COLOMIERS 338 514 987 RCS Toulouse SIRET : 338 514 987 000 76 - N° TVA intracommunautaire : FR 783.385.149.87</p> <p>Information réglementée</p> <p>Déclaration du nombre total d'actions et de droits de vote composant le capital social au 8 juin 2018</p> <p>Conformément à l'article L.233-8 II du Code de Commerce et à l'article 223-16 du Règlement général de l'Autorité des Marchés Financiers</p> <p>Toulouse, le 8 juin 2018</p> <p>Nombre total d'actions composant le capital social : 1 420 214</p> <p>Nombre total de droits de vote :</p> <p>Brut (1) : 1 420 814 NET (2) : 1 302 959</p> <p>(1) Conformément à l'article 223-11 du Règlement général de l'AMF, le nombre total de droits de vote est calculé sur la base de l'ensemble des actions composant le capital social.</p> <p>(2) Le nombre total net de droits de vote est calculé sur la base de l'ensemble des actions composant le capital social déduction faite des actions privées de droit de vote (actions auto-détenues notamment).</p> <p>Aux seuils prévus par la loi, s'ajoute l'obligation statutaire de franchissements de seuils suivante: Toute personne physique ou morale, agissant seule ou de concert, qui viendrait à posséder, directement ou indirectement, par l'intermédiaire d'une ou plusieurs personnes morales qu'elle contrôle au sens de l'article L.233-3 du Code de Commerce, un nombre d'actions ou de droits de vote représentant deux (2) pour cent du capital ou des droits de vote de la société ou tout multiple de ce pourcentage et ce même si ce multiple dépasse le seuil légal de 5 % devra notifier à la société le nombre total d'actions ou de droits de vote qu'elle possède par lettre recommandée avec accusé réception au siège social de la société dans un délai de 15 jours à compter du franchissement de l'un de ces seuils.</p> <p>À PROPOS DU GROUPE IGE+XAO Depuis plus de 32 ans, le Groupe IGE+XAO conçoit, produit, commercialise et assure la maintenance d'une gamme de logiciels de Conception Assistée par Ordinateur (CAO), de gestion du cycle de vie « Product Lifecycle Management » (PLM) et de simulation dédiée à l'électricité. Ces logiciels ont été élaborés pour aider les sociétés à concevoir et à maintenir la partie électrique de tout type d'installation. Ce type de CAO/PLM/Simulation est appelé « CAO/PLM/Simulation Électrique ». Depuis mi-2014, avec le rachat de la société Prosys, IGE+XAO propose une offre complète pour la simulation fonctionnelle des installations électriques. IGE+XAO représente 385 personnes dans le monde réparties sur 33 sites et dans 22 pays ainsi que plus de 88 600 licences diffusées dans le monde. IGE+XAO est une référence dans son domaine. Pour tout complément d'information : http://www.ige-xao.com</p> <p>CONTACTS IGE+XAO IGE+XAO, 16 boulevard Deodat de Severac - CS 90 312 - 31 773 COLOMIERS CEDEX Téléphone: +33 (0)5 62 74 36 36 - Fax : +33 (0)5 62 74 36 37 Site Web: www.ige-xao.com Les titres d'IGE+XAO sont cotés sur Euronext Paris - Compartiment B-Indice CAC Mid& Small® - ISIN FR 000030827 Relations Investisseurs : Alain Di Crescenzo (Président Directeur Général) : +33 (0)5 62 74 36 36 Relation presse : Rozenn Nerrand-Destouches : +33 (0) 5 62 74 36 02</p> |
|  <p>NEOPOST Historic</p> | <p>NEO - NEOPOST - EUR</p> <p>NEOPOST : Information mensuelle relative au nombre total d'a Thomson Reuters (08/06/2018)</p> <p>Information mensuelle relative au nombre total d'actions et de droits de vote de Neopost SA</p> <p>Établi en application de l'article 223.11 du Règlement Général de l'Autorité des Marchés Financiers</p> <p>Catégorie des titres concernés : Actions ordinaires - ISIN : FR0000120560</p> <p>Pour toute information supplémentaire vous pouvez contacter:</p> <p>Ou consulter notre site Internet : www.neopost-group.com</p> |

| | |
|---|--|
|  <p>SPIE Historic</p> | <p>SPIE - SPIE - EUR</p> <p>Spie: dématématise ses factures en France avec Cegedim Cercle Finance (08/06/2018)</p> <p>(CercleFinance.com) - Cegedim e-business annonce que sa solution multicanal a été choisie en juillet 2017 par Spie, spécialiste des services multi-techniques dans l'énergie et les communications, pour la dématématisation de ses factures clients en France.</p> <p>Spie a entrepris dès 2012 de dématématiser ses factures à destination des entreprises privées et poursuivi ensuite avec la digitalisation des factures destinées aux clients publics, devenue obligatoire depuis 2017 pour les grandes entreprises et 2018 pour les ETI.</p> <p>'Au-delà de l'enjeu initial de migration de la solution initialement en place vers la suite Cegedim, les modules de contrôles et de robotisation des données métier apporte une forte valeur ajoutée aux équipes comptables et finances de Spie', affirme Cegedim e-business.</p> |
|  <p>LECTRA SYSTEMES Historic</p> | <p>LSS - LECTRA SYSTEMES - EUR</p> <p>LECTRA : Déclaration mensuelle du nombre total d'actions et Thomson Reuters (08/06/2018)</p> <p>Déclaration mensuelle du nombre total d'actions et de droits de vote composant le capital social (au 31 Mai 2018)</p> <p>Cette déclaration est établie en application de l'article L.233-8 II du Code de commerce et de l'article 223-11 du règlement général de l'Autorité des Marchés Financiers (AMF).</p> <p>Date d'arrêté des informations : 31 Mai 2018</p> <p>Nombre total d'actions composant le capital social : 31 692 496</p> <p>Total brut(1) des droits de vote : 31 929 418</p> <p>Total net(2) des droits de vote : 31 904 347</p> <p>(1) Conformément au deuxième alinéa de l'article 223-11 du règlement général de l'AMF, le nombre total brut de droits de vote est calculé sur la base de l'ensemble des actions auxquelles sont attachés des droits de vote, y compris les actions privées de droit de vote (2) Le total net est égal au total brut diminué des actions privées de droit de vote (actions détenues en propre)</p> <p>En dehors des seuils prévus par la loi, il n'y a pas d'obligation statutaire particulière en matière de franchissements de seuils</p> <p>Lectra 16 - 18, rue Chalgrin 75016 Paris France Société anonyme au capital de EUR 31 577 881 300 702 305 RCS Paris www.lectra.com</p> |
|  <p>ELIS Historic</p> | <p>ELIS - ELIS - EUR</p> <p>Elis : Déclaration nombre d'actions et droits de vote au 31 Thomson Reuters (08/06/2018)</p> <p>DECLARATION DU NOMBRE D' ACTIONS COMPOSANT LE CAPITAL ET DU NOMBRE TOTAL DE DROITS DE VOTE AU 31 MAI 2018</p> <p>Article L. 233-8-II du Code de Commerce Article 223-16 du Règlement général de l'AMF</p> <p>DISCLOSURE OF THE NUMBER OF SHARES FORMING THE CAPITAL AND OF THE TOTAL NUMBER OF VOTING RIGHTS AS OF 31 MAY 2018</p> <p>This disclosure is on Elis web site www.corporate-elis.com (section Investor Relations / Regulatory Information / Monthly information concerning the total number of voting rights and shares that make up the company's capital)</p> |
|  <p>CARREFOUR (FR) Historic</p> | <p>CA - CARREFOUR (FR) - EUR</p> <p>Carrefour: Bank of America passe sous les 5% des DDV Cercle Finance (08/06/2018)</p> <p>(CercleFinance.com) - Bank of America a déclaré à l'AMF avoir franchi en baisse, le 1er juin, par l'intermédiaire des sociétés qu'elle contrôle, le seuil de 5% des droits de vote de Carrefour et détenir 6,39% du capital et 4,98% des droits de vote.</p> <p>Ce franchissement de seuil résulte d'une diminution du nombre d'actions Carrefour détenues à titre d'emprunts et d'options.</p> |

Leleux Press Review

Monday 11/6/2018

OR - L'OREAL (FR) - EUR

L'OREAL : Déclaration du nombre total de droits de vote et d

Thomson Reuters (08/06/2018)

Société anonyme au capital de 112 103 817,60 euros Siège social : 14, rue Royale, 75008 Paris 632 012 100 R.C.S. Paris Legal Entity Identifier : 529900J11GG6F7RKVI53

Déclaration du nombre total de droits de vote et du nombre d'actions composant le capital au 31 mai 2018

Conformément aux articles L.233-8 II du Code de commerce et 223-16 du Règlement Général de l'Autorité des Marchés Financiers.

(*) en application de l'article 223-11 du Règlement Général de l'Autorité des Marchés Financiers

À propos de L'Oréal

Depuis plus de 100 ans, L'Oréal est dédié au métier de la beauté. Avec un portefeuille international de 34 marques diverses et complémentaires, le Groupe a réalisé en 2017 un chiffre d'affaires consolidé de 26,02 milliards d'euros et compte 82 600 collaborateurs dans le monde. Leader mondial de la beauté, L'Oréal est présent dans tous les circuits de distribution : le marché de la grande consommation, les grands magasins, les pharmacies et drugstores, les salons de coiffure, le travel retail, les boutiques de marque et l'e-commerce. L'Oréal s'appuie sur l'excellence de sa Recherche et Innovation et ses 3 870 chercheurs pour répondre à toutes les aspirations de beauté dans le monde. A travers son programme « Sharing beauty with all » L'Oréal a pris des engagements ambitieux en matière de développement durable tout au long de sa chaîne de valeur, à horizon 2020.

www.loreal.fr

CONTACTS CHEZ L'ORÉAL

Actionnaires individuels et autorités de marché M. Jean Régis CAROF Tél: 01.47.56.83.02 jean-regis.carof@loreal.com

Analystes financiers et investisseurs institutionnels Mme Françoise LAUVIN Tél: 01.47.56.86.82 francoise.lauvin@loreal.com

Pour plus d'informations, veuillez consulter les banques, les sociétés de bourse ou les établissements financiers (Code I.S.I.N. : FR0000120321), ainsi que vos journaux habituels ou le site Internet dédié aux actionnaires et investisseurs www.loreal-finance.com, ou l'application mobile L'Oréal Finance, ou contacter le numéro vert : 0.800.66.66.66 (appel gratuit). Ce document ne constitue pas une offre de vente ou la sollicitation d'une offre d'achat de titres L'Oréal. Si vous souhaitez obtenir des informations plus complètes concernant L'Oréal, nous vous invitons à vous reporter aux documents publics déposés en France auprès de l'Autorité des Marchés Financiers [également disponibles en version anglaise sur notre site Internet www.loreal-finance.com]. Ce document peut contenir certaines déclarations de nature prévisionnelle. Bien que la Société estime que ces déclarations reposent sur des hypothèses raisonnables à la date de publication du présent communiqué, elles sont par nature soumises à des risques et incertitudes pouvant donner lieu à un écart entre les chiffres réels et ceux indiqués ou induits dans ces déclarations.



PM - PHILIP MORRIS INTL - USD

Philip Morris International: le dividende en hausse de 6,5%

Cercle Finance (08/06/2018)

(CercleFinance.com) - Le groupe Philip Morris International indique ce jour avoir augmenté le dividende trimestriel de 6,5%, pour un total de 4,56 dollars par action à l'année.

Le nouveau dividende trimestriel s'élève donc à 1,14 dollar par action, contre 1,07 dollar précédemment. Il sera payable le 11 juillet.

'Cette décision reflète la confiance du Board dans les perspectives de croissance des activités de l'entreprise, étayées par le potentiel de ses produits sans fumée, et souligne l'engagement indéfectible du Conseil à récompenser généreusement les actionnaires au fil du temps', a expliqué l'entreprise.

C'est la 11e fois de suite que le dividende annuel de Philip Morris International augmente par rapport à l'année précédente.



SOI - SOITEC - EUR

SOITEC : INFORMATION RELATIVE AU NOMBRE TOTAL DE DROITS DE V

Thomson Reuters (08/06/2018)

Bernin, le 8 juin 2018

INFORMATION RELATIVE AU NOMBRE TOTAL DE DROITS DE VOTE ET D' ACTIONS COMPOSANT LE CAPITAL SOCIAL

(Article L. 233-8 II du Code de Commerce et article 223-16 du Règlement Général de l'Autorité des Marchés Financiers) Dénomination sociale de la société déclarante : SOITEC Parc Technologique des Fontaines Chemin des Franques 38190 BERNIN (Code ISIN FR0013227113)

(1) Le nombre de droits de vote théoriques (ou droits de vote « bruts ») sert de base de calcul pour les franchissements de seuils. Conformément à l'article 223-11 du Règlement Général de l'AMF, ce nombre est calculé sur la base de l'ensemble des actions auxquelles sont attachés des droits de vote, y compris les actions privées de droit de vote (en l'espèce, les 5 077 actions auto-détenues et les 269 365 actions de préférence de 0,10EUR de valeur nominale chacune au 31/05/2018) et après prise en compte du nombre d'actions bénéficiant du droit de vote double au 31/05/2018. (2) Le nombre de droits de vote exerçables (ou droits de vote « nets ») est calculé après prise en compte du nombre d'actions bénéficiant du droit de vote double au 31/05/2018, et déduction faite des actions privées de droit de vote (en l'espèce, les 5 077 actions auto-détenues et les 269 365 actions de préférence de 0,10EUR de valeur nominale chacune au 31/05/2018).



Leleux Press Review

Monday 11/6/2018



| | |
|--------------------------------------|--|
| <p>LAGARDERE GROUP (FR) Historic</p> | <p>MMB - LAGARDERE GROUP (FR) - EUR</p> <p>Lagardère: trois radios disponibles sur Alexa le 13 juin Cercle Finance (08/06/2018)</p> <p>(CercleFinance.com) - Le groupe Lagardère annonce ce jour que les stations de radio Europe 1, Virgin Radio et RFM seront disponibles sur les produits Amazon Alexa.</p> <p>Europe 1 développera deux 'skills', le nom des capacités de l'assistant personnel d'Amazon. La première intitulée 'Europe 1' permettra d'écouter la radio en direct et de retrouver les podcasts de la station. La seconde, 'Europe 1 le journal', répondra à la question 'Alexa, quelles sont les dernières news ?'.</p> <p>Virgin Radio et RFM seront, elles aussi, disponibles à l'écoute en direct.</p> <p>Les radios seront disponibles dès le lancement d'Amazon Echo et Echo Dot, le 13 juin. La version avec écran de l'assistant vocal, Echo Spot, devra patienter quelques semaines de plus, jusqu'à fin juillet.</p> <p>'Dès [la mise à disposition d'Alexa] au grand public, Europe 1 Virgin Radio et RFM proposeront une offre éditoriale complète. Le pôle radio Lagardère continue ainsi de se renouveler en s'installant dans tous les nouveaux écosystèmes et poursuivra cette démarche en proposant prochainement de nouvelles expériences interactives', a indiqué Olivier Lendresse, directeur du numérique du pôle radio.</p> |
| <p>PPR (FR) Historic</p> | <p>KER - PPR (FR) - EUR</p> <p>Kering: s'envole de +4%, un analyste relève son objectif Cercle Finance (08/06/2018)</p> <p>(CercleFinance.com) - Le titre s'envole de plus de 4% à la Bourse de Paris après le relèvement de l'objectif de Bryan Garnier.</p> <p>Tout en maintenant sa position 'neutre' sur Kering, Bryan Garnier relève sa valeur intrinsèque ('fair value') de 466 à 505 euros, au lendemain d'une réunion analyste au cours de laquelle le groupe de luxe a présenté les perspectives pour Gucci.</p> <p>'Si l'objectif d'un chiffre d'affaires de 10 milliards d'euros est en ligne avec nos attentes, une marge opérationnelle de 40% nous semble plus ambitieuse', affirme le broker qui a rehaussé ses prévisions de 5% pour prendre en compte ces perspectives.</p> <p>Bryan Garnier explique que 'l'amélioration attendue viendra à la fois de la marge brute et du levier opérationnel, grâce aux renégociations de loyers et au poids plus important du numérique dans les dépenses de communication'.</p> |
| <p>AMAZON.COM (US) Historic</p> | <p>AMZN - AMAZON.COM (US) - USD</p> <p>Amazon: trois radios de Lagardère disponibles sur Alexa Cercle Finance (08/06/2018)</p> <p>(CercleFinance.com) - Le groupe Lagardère annonce ce jour que les stations de radio Europe 1, Virgin Radio et RFM seront disponibles sur les produits Amazon Alexa.</p> <p>Europe 1 développera deux 'skills', le nom des capacités de l'assistant personnel d'Amazon. La première intitulée 'Europe 1' permettra d'écouter la radio en direct et de retrouver les podcasts de la station. La seconde, 'Europe 1 le journal', répondra à la question 'Alexa, quelles sont les dernières news ?'.</p> <p>Virgin Radio et RFM seront, elles aussi, disponibles à l'écoute en direct.</p> <p>Les radios seront disponibles dès le lancement d'Amazon Echo et Echo Dot, le 13 juin. La version avec écran de l'assistant vocal, Echo Spot, devra patienter quelques semaines de plus, jusqu'à fin juillet.</p> <p>'Dès [la mise à disposition d'Alexa] au grand public, Europe 1 Virgin Radio et RFM proposeront une offre éditoriale complète. Le pôle radio Lagardère continue ainsi de se renouveler en s'installant dans tous les nouveaux écosystèmes et poursuivra cette démarche en proposant prochainement de nouvelles expériences interactives', a indiqué Olivier Lendresse, directeur du numérique du pôle radio.</p> |
| <p>SECHILIENNE Historic</p> | <p>ABIO - SECHILIENNE - EUR</p> <p>ALBIOMA : Évolution de la composition du Conseil d'Administ Thomson Reuters (08/06/2018)</p> <p>Démission de Financière Hélios de ses fonctions d'Administrateur</p> <p>Albioma annonce avoir reçu la démission de la société Financière Hélios de ses fonctions d'Administrateur, à effet du 5 juin 2018. Représentée par M. Maurice Tchenio, Financière Hélios siégeait au Conseil d'Administration depuis 2005. Elle avait cédé, le 15 mars 2018, 2 millions de titres Albioma représentant environ 6,5 % du capital dans le cadre d'une opération de placement privé auprès d'investisseurs institutionnels.</p> <p>Prochain rendez-vous : résultats du premier semestre de l'exercice 2018, le 25 juillet 2018 après bourse.</p> <p>À propos d'Albioma Producteur d'énergie renouvelable indépendant, Albioma est engagé dans la transition énergétique grâce à la biomasse et au photovoltaïque. Le Groupe, implanté en Outre-Mer français, à l'île Maurice et au Brésil, a développé depuis 20 ans un partenariat unique avec le monde sucrier pour produire de l'énergie renouvelable à partir de la bagasse, résidu fibreux de la canne à sucre. Albioma est aussi le premier producteur d'énergie photovoltaïque en Outre-mer où il construit et exploite des projets innovants avec stockage. Pour plus d'informations, consultez www.albioma.com Contact investisseurs Julien Gauthier +33 (0)1 47 76 67 00 Contact médias Charlotte Neuvy +33 (0)1 47 76 66 65 presse@albioma.com Les actions Albioma sont cotées sur Euronext Paris (compartiment B) et éligibles au SRD et au PEA-PME. ISIN FR0000060402 - Mnémo ABIO</p> |

Leleux Press Review






Monday 11/6/2018



| | |
|--|---|
| | <p>MAGIS - YMAGIS - EUR</p> <p>YMAGIS : AGO du 29 juin 2018 - Modalités de mise à dispositi Thomson Reuters (08/06/2018)</p> <p>Communiqué de Presse Paris (France) - Le 8 juin 2018 à 17h45 Assemblée Générale Mixte du 29 juin 2018</p> <p>Modalités de mise à disposition ou de consultation des documents préparatoires</p> <p>Le Groupe Ymagis (FR0011471291, MAGIS, PEA-PME, TECH 40), spécialiste européen des technologies numériques pour l'industrie du cinéma, informe ses actionnaires qu'une Assemblée Générale Mixte se tiendra le vendredi 29 juin 2018 à 8 heures 30 au siège social d'Ymagis, 40 rue Gabriel Crie - 92 240 Malakoff.</p> <p>L'avis de réunion a été publié au BALO le 25 mai 2018 (bulletin n°63, avis n°1802387). Il est complété par un avis de convocation à paraître au BALO du 13 juin 2018. Le texte intégral de l'ordre du jour et des projets de résolutions est disponible sur le site Internet de la société (www.ymagis.com) Les documents préparatoires à l'Assemblée énoncés par l'article R. 225-73-1 du Code de commerce sont mis en ligne sur le site Internet de la société (www.ymagis.com).</p> <p>Les documents préparatoires à l'Assemblée seront également tenus à la disposition des actionnaires à compter de la convocation de l'assemblée. Ainsi, conformément aux dispositions réglementaires applicables : -tout actionnaire nominatif peut, jusqu'au cinquième jour inclusivement avant l'Assemblée, demander à la société de lui envoyer les documents visés aux articles R.225-81 et R.225-83 du code de commerce, le cas échéant à sa demande expresse par voie électronique. Pour les titulaires d'actions au porteur, l'exercice de ce droit est subordonné à la fourniture d'une attestation de participation dans les comptes de titres au porteur tenus par l'intermédiaire habilité ;</p> <p>-tout actionnaire peut prendre connaissance des documents visés aux articles L. 225-115 et R.225-83 du code de commerce au siège de la société.</p> <p>Prochain communiqué : le 30 juillet 2018 : chiffre d'affaires du 1er semestre 2018</p> |
| | <p>ETL - EUTELSAT COMMUNICATION - EUR</p> <p>Eutelsat: termine en forte hausse, un broker passe à l'achat Cercle Finance (08/06/2018)</p> <p>(CercleFinance.com) - Le titre progresse de plus de 3% en fin de séance après le conseil à l'achat d'UBS.</p> <p>Le bureau d'analyses est passé à l'achat sur l'action de l'opérateur satellitaire français, sur laquelle il était précédemment neutre. L'objectif de cours à 12 mois est ajusté de 19,4 à 20,7 euros.</p> <p>Selon les analystes, le groupe, qui souffre notamment de la concurrence du très haut débit terrestre, est trop sévèrement sanctionné par les investisseurs : 'la stabilité de la branche Vidéo est mal évaluée', titre une note de recherche. UBS estime que cette division clé n'est pas exposée à des difficultés aussi structurelles que le marché semble le penser, en raison de l'essor du streaming et de la vidéo à la demande sur IP. Bref, si la situation est difficile, elle n'est pas désespérée.</p> <p>En outre, ajoute UBS, Eutelsat a réduit son exposition aux segments où la pression est la plus forte dans le secteur satellitaire. Les analystes estiment qu'en cas de succès de l'offre Quantum et des satellites KCONNECT, les prévisions du consensus pourraient repartir de l'avant. Enfin, le titre offre, par son dividende, un rendement de l'ordre de 7,5%.</p> |
| | <p>ALDNE - DONTNOD - EUR</p> <p>Dontnod: annonce son nouveau jeu d'aventure narrative Cercle Finance (08/06/2018)</p> <p>(CercleFinance.com) - Le studio français indépendant de création et de développement de jeux vidéo a dévoilé ce vendredi soir Twin Mirror, un nouveau jeu d'aventure narrative dont la sortie est prévue pour 2019.</p> <p>Bandai Namco Entertainment sera l'éditeur de ce jeu qui sera disponible sur PlayStation 4, Xbox One et PC (via la plateforme Steam).</p> <p>Twin Mirror mettra en scène une expérience dictée par le choix des joueurs, qui rapportera 'le voyage émotionnel d'un héros tourmenté, partagé entre la dure réalité de Basswood, une ville de Virginie Occidentale aux sombres secrets empruntés au Film Noir, et ses propres démons', explique le studio.</p> <p>Rappelons que Dontnod a réalisé une introduction en bourse placée sous le signe du succès, sur le marché Euronext Growth à Paris, en mai 2018, avec un taux de sursouscription de 4,7 fois (4,5 fois pour les investisseurs institutionnels et 7 fois pour les particuliers).</p> |
| | <p>ALO - ALSTOM - EUR</p> <p>Alstom: la fusion avec Siemens Mobility avance Cercle Finance (08/06/2018)</p> <p>(CercleFinance.com) - Le rapprochement proposé de Siemens Mobility avec Alstom continue de progresser.</p> <p>Les deux groupes annoncent avoir déposé conjointement la demande d'autorisation de l'opération dans le cadre de la procédure de contrôle des concentrations auprès de la Commission européenne.</p> <p>' En raison de travaux préparatoires de pré-notification extensifs et des efforts nécessaires à la collecte de données dans plusieurs pays, un retard de quelques mois entraînant une date de clôture attendue au cours du premier semestre de l'année civile 2019 ne peut être exclu ' indique le groupe.</p> <p>La transaction est soumise à l'approbation des actionnaires d'Alstom lors de l'assemblée générale des actionnaires de la société, qui doit être convoquée le 17 juillet 2018 et à l'approbation des autorités de la concurrence.</p> |
| | <p>BIG - BIGBEN INTERACTIVE - EUR</p> <p>BIGBEN INTERACTIVE : Information mensuelle relative au nombr Thomson Reuters (08/06/2018)</p> <p>Information mensuelle relative au nombre total de droits de vote et d'actions composant le capital social Article 223-16 du Règlement Général de l'Autorité des Marchés Financiers</p> <p>BIGBEN INTERACTIVE- RCS B320 992 977 Société cotée sur l'Eurolist d'Euronext Paris, compartiment C - Indices : SBF 250, ITCAC ISIN : FR0000074072 ; Reuters : BIG.PA ; Bloomberg : BIG FP Information financière : François Bozon, Tél : 03.20.90.72.53 E-mail : infofin@bigben.fr - Site : http://www.bigben.fr</p> |

Leleux Press Review

Monday 11/6/2018

| | |
|---|--|
|  <p>ABC ARBITRAGE Historic</p> | <p>ABCA - ABC ARBITRAGE - EUR</p> <p>ABC arbitrage - droits de vote mai 2018 Thomson Reuters (08/06/2018)</p> <p>Information relative au nombre total de droits de vote et d'actions composant le capital social à la datedu 31 mai 2018 Article L 223-16 du Règlement Général de l'Autorité des Marchés Financiers Raison sociale de l'émetteur :ABC arbitrage - 18 rue du Quatre Septembre - 75002 Paris. * Total réel = nombre total de droits de vote attachés au nombre total d'actions - actions privées de droit de vote (auto-détention.)</p> |
|  <p>UBISOFT ENTERTAINMENT Historic</p> | <p>UBI - UBISOFT ENTERTAINMENT - EUR</p> <p>UBISOFT ENTERTAINMENT : Information mensuelle relative au no Thomson Reuters (08/06/2018)</p> <p>Le 8 juin 2018</p> <p>Place de cotation : Euronext Paris Compartiment : Compartiment A Code ISIN : FR0000054470 Site web : www.ubisoftgroup.com</p> <p>(1) Le nombre de droits de vote bruts (ou droits de vote « théoriques »), sert de base de calcul pour les franchissements de seuils. Conformément à l'article 223-11 du Règlement Général de l'AMF, ce nombre est calculé sur la base de l'ensemble des actions auxquelles sont attachés des droits de vote, y compris les actions privées de droit de vote mais hors actions dépourvues de droits de vote (actions de préférence). (2)Le nombre de droits de vote nets (ou droits de vote « exerçables en Assemblée Générale ») est calculé en ne tenant pas compte des actions privées de droit de vote. Il est communiqué pour la bonne information du public, conformément à la recommandation de l'AMF du 17 juillet 2007. (3)Le capital social est composé de 111 781 082 actions ordinaires de catégorie A, 11 474 actions de préférence de catégorie B-1 et 2 409 actions de préférence de catégorie B-2. Les actions de préférence sont dépourvues de droit de vote.</p> |
|  <p>SECHILLENNE Historic</p> | <p>ABIO - SECHILIENNE - EUR</p> <p>Albioma: Financière Hélios n'est plus administrateur Cercle Finance (08/06/2018)</p> <p>(CercleFinance.com) - Le groupe Albioma annonce ce vendredi soir avoir reçu la démission de la société Financière Hélios de ses fonctions d'administrateur, à effet du 5 juin. Elle était représentée au conseil d'administration, jusque-là, par Maurice Tchenio. Financière Hélios siégeait depuis 2005. 'Elle avait cédé, le 15 mars 2018, 2 millions de titres Albioma représentant environ 6,5 % du capital dans le cadre d'une opération de placement privé auprès d'investisseurs institutionnels', précise Albioma, producteur d'énergie renouvelable indépendant.</p> |
|  <p>HIGH Historic</p> | <p>HCO - HIGH - EUR</p> <p>HIGHCO : DECLARATION MENSUELLE DES DROITS DE VOTE AU 30/04/2 Thomson Reuters (08/06/2018)</p> <p>INFORMATION RELATIVE AU NOMBRE TOTAL DE DROITS DE VOTE ET D' ACTIONS</p> <p>Conformément aux dispositions des articles 223-16 du Règlement Général AMF et L.233-8 II du Code de commerce (*) exclusivement constitué des actions auto-détenues. (**) droits de vote théoriques pour le calcul des franchissements de seuil incluant les actions privées de droit de vote (article 223-11 du Règlement général de l'AMF).</p> <p>A propos de HighCo</p> <p>Depuis sa création, HighCo a placé l'innovation au coeur de ses valeurs pour proposer à ses clients, marques et retailers, des Solutions Marketing Intelligentes pour influencer le comportement du Shopper avec la bonne offre, au bon moment, au bon endroit et sur le bon canal.</p> <p>Cotée sur le compartiment C d'Euronext Paris, et éligible au SRD « Long-seulement », HighCo compte plus de 700 collaborateurs et fait partie depuis 2010 du Gaïa Index, sélection de 70 PME-ETI responsables.</p> <p>Vos contacts</p> <p>Cécile COLLINA-HUE Cynthia LERAT Présidente du Directoire Relations Presse +33 1 77 75 65 06 +33 1 77 75 65 16 comfi@highco.com c.lerat@highco.com Prochains rendez-vous</p> <p>Les publications auront lieu après la clôture des marchés.</p> <p>Marge brute T2 et S1 2018 : Mercredi 18 juillet 2018 Résultats semestriels 2018 : Mercredi 29 août 2018 Conférence téléphonique sur les résultats semestriels 2018 : Jeudi 30 août 2018 Marge brute T3 et 9 mois 2018 : Mercredi 17 octobre 2018 Marge brute T4 et 12 mois 2018 : Mercredi 23 janvier 2019</p> <p>HighCo fait partie des indices CAC® Small (CACS), CAC® Mid&Small (CACMS) et CAC® All-Tradable (CACT). ISIN : FR0000054231 Reuters : HIGH.PA Bloomberg : HCO FP Retrouvez nos communiqués et avis financiers surwww.highco.com</p> |
|  <p>CARREFOUR (FR) Historic</p> | <p>CA - CARREFOUR (FR) - EUR</p> <p>Carrefour: signe l'accord de partenariat avec Système U Cercle Finance (08/06/2018)</p> <p>(CercleFinance.com) - Carrefour et Système U annoncent la signature de leur accord de partenariat. Cet accord porte sur une coopération de cinq années à l'achat des plus grandes marques nationales et internationales en France et à l'étranger. Il comprend également des engagements plus importants en faveur des producteurs agricoles français. ' Ce partenariat devrait être effectif pour les négociations fournisseurs de 2019. Carrefour et Système U maintiendront leurs politiques commerciale et promotionnelle propres ' indique le groupe.</p> |

Leleux Press Review

Monday 11/6/2018

SIE - SIEMENS (DE) - EUR



Siemens: demande d'autorisation auprès de la Commission

Cercle Finance (08/06/2018)

(CercleFinance.com) - Le rapprochement proposé de Siemens Mobility avec Alstom continue de progresser.

Les deux groupes annoncent avoir déposé conjointement la demande d'autorisation de l'opération dans le cadre de la procédure de contrôle des concentrations auprès de la Commission européenne.

' En raison de travaux préparatoires de pré-notification extensifs et des efforts nécessaires à la collecte de données dans plusieurs pays, un retard de quelques mois entraînant une date de clôture attendue au cours du premier semestre de l'année civile 2019 ne peut être exclu ' indique le groupe.

La transaction est soumise à l'approbation des actionnaires d'Alstom lors de l'assemblée générale des actionnaires de la société, qui doit être convoquée le 17 juillet 2018 et à l'approbation des autorités de la concurrence.

ALDEL - DELFINGEN - EUR



Delfingen: le président du CA démissionne

Cercle Finance (08/06/2018)

(CercleFinance.com) - Delfingen annonce ce vendredi soir, hors cotation, avoir reçu la démission de Bernard Streit de son poste de président du Conseil d'Administration à l'issue de l'Assemblée Générale.

Bernard Streit conservera son mandat d'administrateur au sein du Conseil d'Administration de l'entreprise, spécialisée dans les solutions de protection des réseaux embarqués et les tubes pour transfert de fluides.

'Ce choix est l'aboutissement de la démarche de transmission de la direction de l'entreprise à mon fils Gérald qui, après avoir occupé différentes fonctions, est devenu le Directeur Général en 2015', explique Bernard Streit.

Georges François, Michel de Massougnès et Stefaan Vandeveldt ont pour leur part démissionné de leur fonction d'administrateur, 'afin d'envisager un renouvellement du Conseil d'Administration pour accompagner la croissance future', précise le groupe.

BB - BIC (FR) - EUR



BIC : REMUNERATION DES DIRIGEANTS MANDATAIRES SOCIAUX

Thomson Reuters (08/06/2018)

Groupe BIC - Communiqué de presse Clichy - 8 Juin 2018 Suivez l'actualité de BIC sur

REMUNERATION DES DIRIGEANTS MANDATAIRES SOCIAUX EN APPLICATION DU CODE DE GOUVERNEMENT D'ENTREPRISE DES SOCIÉTÉS COTÉES AFEP-MEDEF

Réuni le 16 mai 2018 sous la présidence de Pierre Vareille, le Conseil d'Administration de SOCIÉTÉ BIC a pris les décisions suivantes, sur les recommandations du Comité des Rémunérations :

Rémunérations au titre de l'exercice 2018 (à compter du 16 mai 2018)

Gonzalve Bich, Directeur Général, percevra une rémunération fixe annuelle de 675 000 dollars américains (597 345 euros) (+22.7%) à compter du 16 mai 2018. La part variable cible de sa rémunération est fixée à 125 % de sa part fixe (contre 85% auparavant en sa qualité de Directeur Général Délégué). La rémunération de Pierre Vareille, Président du Conseil d'Administration depuis le 16 mai 2018, sera déterminée à une date ultérieure. Les rémunérations des Directeurs Généraux Délégués, James DiPietro and Marie-Aimée Bich-Dufour, restent inchangées.

Attribution d'actions sous conditions de performance :

Dans le cadre de l'autorisation conférée par l'Assemblée Générale Extraordinaire du 16 mai 2018 (22ème résolution) telle que présentée aux pages 291 et 292 du Document de référence 2017, le Conseil d'Administration a décidé d'attribuer gratuitement des actions de la Société, sous conditions de performance, comme suit : 15 000 actions pour Gonzalve Bich, Directeur Général ; 8 000 actions pour James DiPietro, Directeur Général Délégué ; 3 250 actions pour Marie-Aimée Bich-Dufour, Directeur Général Délégué.

L'acquisition définitive de ces actions est soumise à la réalisation de deux conditions de performance sur les exercices 2018-2019-2020 : la croissance du chiffre d'affaires et les flux nets de trésorerie résultant des opérations et changements dans les stocks, en pourcentage du chiffre d'affaires. Le nombre d'actions définitivement acquises sera constaté à l'issue d'une période d'acquisition de 3 ans à compter de la date d'attribution (soit le 16 mai 2021). Dans l'hypothèse où la moyenne des pourcentages de réalisation des deux conditions de performance serait comprise entre 100 % et 75 %, et pour chaque pour cent en dessous de 100 %, le nombre d'actions définitivement acquises par chaque bénéficiaire à la date d'acquisition serait réduit de 2 % par rapport à l'attribution initiale. Si la moyenne des pourcentages de réalisation des deux objectifs était inférieure à 75 %, il n'y aurait pas d'acquisition. Les mandataires sociaux ont l'obligation de conserver 20 % des actions gratuites acquises jusqu'à l'expiration de leur mandat. Ces 20 % sont réduits à 10 % lorsque le Directeur Général détient des actions pour une valeur de cinq années de rémunération de base et lorsque les Directeurs Généraux Délégués détiennent des actions pour une valeur de trois années de rémunération de base.

Montants en dollars US convertis en euros avec le taux de change moyen de 2017 (1 EUR = 1.1300 USD).

Contacts

Pour plus d'informations, consulter le site : www.bicworld.com

Agenda 2018 - 2019 (toutes les dates sont à confirmer)

À propos de bic Un des leaders mondiaux des articles de papeterie, des briquets et des rasoirs, BIC fabrique depuis plus de 60 ans des produits de grande qualité accessibles à tous, partout dans le monde. Cette vocation, le travail et des investissements constants ont permis au Groupe de faire de sa marque, enregistrée dans le monde entier, l'une des plus reconnues dans plus de 160 pays. BIC a réalisé en 2017 un chiffre d'affaires de 2 041,4 millions d'euros. Coté sur Euronext Paris, BIC fait partie des indices boursiers SBF120 et CAC MID 60. BIC fait également partie des indices ISR suivants : Leadership Level du CDP (A-) et Leadership Level du module complémentaire Supplier, Euronext Vigeo - Eurozone 120, Euronext Vigeo - Europe 120, FTSE4Good indexes, Ethibel Pioneer et Ethibel Excellence Investment Registers, Ethibel Sustainability Index (ESI) Excellence Europe, Stoxx Global ESG Leaders Index.

AF - AIR FRANCE - KLM (FR) - EUR



AIR FRANCE - KLM : Déclaration du nombre de droits de vote

Thomson Reuters (08/06/2018)

Déclaration du nombre de droits de vote

Informations relatives au nombre total de droits de vote et d'actions prévues par l'article L.233-8 II du code de commerce et l'article 223-16 du règlement général de l'Autorité des marchés financiers.

Leleux Press Review

Monday 11/6/2018



Responsible Editor: Olivier Leleux - Visit our Web site : <http://www.leleux.be> - Customer information: 0800/25511.